



# ยุทธศาสตร์ชาติ และแผนพัฒนาประเทศ

**วันพุธที่ 24 มิถุนายน 2569 เวลา 09.00 - 12.00 น.**

ห้องประชุม ชั้น 2 สำนักงานปลัดบัญชาการ ออาคาร 5 กองบัญชาการกองทัพไทย  
ถนนแจ้งวัฒนะ





# แผน 14

## ประเทศไทยกำลังจะเปลี่ยนไปในทิศทางไหน?

ร่วมหาคำตอบได้ผ่าน “ร่างกรอบแผนพัฒนาฯ ฉบับที่ 14”

**คลิกเลย!**

ร่างกรอบแผนพัฒนาเศรษฐกิจและสังคมแห่งชาติ ฉบับที่ 14 (พ.ศ. 2571 - 2575)

การเปลี่ยนแปลงและความสามารถในการแข่งขัน

Transform Reform Upgrade Sustain Prosperity

ฉบับที่ 14 ความร่วมมือระหว่างประเทศ

14thplan.nesdc.go.th

รายงานภาวะเศรษฐกิจและสังคมรายไตรมาส



ภาวะเศรษฐกิจรายไตรมาส (Q1/2569)

รายงานผลิตภัณฑ์มวลรวม (Q1/2569)

แนวโน้มเศรษฐกิจไทย ปี 2569



# การเข้าถึงข้อมูลการขับเคลื่อนการดำเนินงานตามยุทธศาสตร์ชาติ



สามารถเข้าผ่านเว็บหลักของสภาพัฒน์



<https://www.nesdc.go.th/>

or

<https://www.nesdc.go.th/nscr/main/>



ยุทธศาสตร์ชาติ



## แผนพัฒนาฯ ฉบับที่ 13 ฉบับประชาชน

พลิกโฉมประเทศไทยก้าวไปด้วยกัน

ดูแผนพัฒนาเศรษฐกิจ



ยุทธศาสตร์ชาติ พ.ศ. 2561 - 2580



แผนแม่บทภายใต้ยุทธศาสตร์ชาติ  
(พ.ศ. 2566 - 2580)  
(ฉบับแก้ไขเพิ่มเติม)



แผนการปฏิรูปประเทศ



แผนพัฒนาเศรษฐกิจและสังคมแห่งชาติ



นโยบายและแผนระดับชาติ  
ว่าด้วยความมั่นคงแห่งชาติ  
(พ.ศ. 2566 - 2570)

ประชาสัมพันธ์

หนังสือเวียน  
และประกาศ NSCR

เอกสารประกอบ  
การบรรยายยุทธศาสตร์ชาติ

ข่าวสาร/กิจกรรม

กฎหมาย  
และมติคณะรัฐมนตรี  
ที่เกี่ยวข้อง

คำถามที่พบบ่อย  
ใน:ระบบ eMENSUR

งานประชุมเสวนา



- 1 ยุทธศาสตร์ชาติ 
- 2 การขับเคลื่อนยุทธศาสตร์ชาติผ่านแผนสามระดับ
- 3 การขับเคลื่อนยุทธศาสตร์ชาติสู่การปฏิบัติผ่านการจัดทำโครงการ
- 4 การจัดทำ (ร่าง) แผนพัฒนาเศรษฐกิจและสังคมแห่งชาติ ฉบับที่ 14

# การขับเคลื่อนยุทธศาสตร์ชาติผ่านแผนสามระดับ

แผนระดับที่ 1



ยุทธศาสตร์ชาติ (พ.ศ. 2561 - 2580)

“ประเทศไทยมีความมั่นคง มั่งคั่ง ยั่งยืน เป็นประเทศพัฒนาแล้ว ด้วยการพัฒนาตามหลักปรัชญาของเศรษฐกิจพอเพียง”

- 1 ความมั่นคง
- 2 ความสามารถในการแข่งขัน
- 3 ศักยภาพทรัพยากรมนุษย์
- 4 ความเสมอภาคทางสังคม
- 5 คุณภาพชีวิตที่เป็นมิตรต่อสิ่งแวดล้อม
- 6 การพัฒนาระบบการบริหารจัดการภาครัฐ

## นโยบายรัฐบาล

รัฐธรรมนูญ ม.162

คณะรัฐมนตรีที่จะเข้ารับบริหารราชการแผ่นดินต้องแถลงนโยบายต่อรัฐสภา ซึ่งต้องสอดคล้องกับหน้าที่ของรัฐ แนวนโยบายแห่งรัฐ และยุทธศาสตร์ชาติ

แผนระดับที่ 2

## แผนแม่บทภายใต้ยุทธศาสตร์ชาติ

ถ่ายทอดเป้าหมายและประเด็นจากยุทธศาสตร์ชาติไว้อย่างครอบคลุมทั้งสิ้น 23 ประเด็น



## \* แผนการปฏิรูปประเทศ

แก้ไขปัญหาระงับด่วนเชิงโครงสร้าง กลไก/กฎระเบียบ ให้เหมาะสมกับบริบทประเทศ



## แผนพัฒนาเศรษฐกิจและสังคมแห่งชาติ

ระบุทิศทางพัฒนาที่ควรให้ความสำคัญและมุ่งดำเนินการในทุก ๆ 5 ปี



## นโยบายและแผนระดับชาติว่าด้วยความมั่นคงแห่งชาติ

กรอบการดำเนินการป้องกัน แจ่งเตือน แก้ไข หรือระงับ ยับยั้งภัยคุกคามทุกรูปแบบ



## เป้าหมายการพัฒนาที่ยั่งยืน (SDGs)

เป้าหมายของ SDGs มีความสอดคล้องกับเป้าหมายแผนแม่บทฯ และยุทธศาสตร์ชาติ

การดำเนินการของหน่วยงาน ส่งผลต่อการบรรลุถึง SDGs แผนแม่บทฯ และยุทธศาสตร์ชาติ

ยุทธศาสตร์การจัดสรรงบประมาณรายจ่ายประจำปีงบประมาณ

ยุทธศาสตร์ชาติ แผนระดับที่ 2 และนโยบายรัฐบาล เป็นกรอบในการจัดทำยุทธศาสตร์การจัดสรร

แผนระดับที่ 3

FUNCTION

## แผนปฏิบัติราชการ

แผนปฏิบัติราชการกระทรวง/กรม  
ระยะ 5 ปี และรายปี

AGENDA

## แผนปฏิบัติการด้าน...

เฉพาะทำที่จำเป็นตามบริบทการพัฒนาประเทศเท่านั้น

AREA

## แผนปฏิบัติการในระดับพื้นที่

เป้าหมายและแนวทางการพัฒนาภาค แผนพัฒนากลุ่มจังหวัด และแผนพัฒนาจังหวัด ฯลฯ

พ.ร.ฎ. ว่าด้วยหลักเกณฑ์และวิธีการบริหารกิจการบ้านเมืองที่ดี (ฉบับที่ 2) พ.ศ. 2562

ม.16 ส่วนราชการจัดทำแผนปฏิบัติการห้าปี ซึ่งต้องสอดคล้องกับยุทธศาสตร์ชาติ แผนแม่บทฯ แผนพัฒนาเศรษฐกิจและสังคมแห่งชาติ นโยบายของคณะรัฐมนตรี และแผนอื่นที่เกี่ยวข้อง

พ.ร.ฎ. ว่าด้วยการบริหารงานเชิงพื้นที่แบบบูรณาการ พ.ศ. 2565

ม. 21 ให้ ก.บ.จ. จัดทำแผนพัฒนาจังหวัด โดยคำนึงถึงความต้องการและศักยภาพของประชาชนในจังหวัด ยุทธศาสตร์ชาติ แผนแม่บทฯ แผนพัฒนาเศรษฐกิจและสังคมแห่งชาติ และแผนพัฒนาประเทศด้านต่างๆ ที่เกี่ยวข้อง

โครงการ/การดำเนินงาน

X1

X2

X3

X4

X5

X6

X7

...

Xn

การติดตาม ตรวจสอบ และประเมินผลผ่านระบบ eMENSRC

(\*หมายเหตุ: แผนการปฏิรูปประเทศ บรรลุผลสัมฤทธิ์เมื่อวันที่ 31 ธ.ค. 65 ปัจจุบันอยู่ระหว่างการศึกษาระดับที่จำเป็นต้องมีแผนการปฏิรูปประเทศในระยะต่อไป

# การขับเคลื่อนยุทธศาสตร์ชาติไปสู่การปฏิบัติบนหลักการบริการงานคุณภาพ (Plan-Do-Check-Act : PDCA)



คณะรัฐมนตรีมีมติเมื่อวันที่ 9 พฤศจิกายน 2564 เห็นชอบแนวทางการติดตาม ตรวจสอบ และประเมินผล เพื่อขับเคลื่อนยุทธศาสตร์ชาติไปสู่การปฏิบัติบนหลักการบริการงานคุณภาพ (Plan-Do-Check-Act : PDCA)

## P PLAN

**Z** **แผนระดับที่ 1**

“ประเทศไทยมีความมั่นคง มั่งคั่ง ยั่งยืน เป็นประเทศพัฒนาแล้ว ด้วยการพัฒนาตามหลักปรัชญาของเศรษฐกิจพอเพียง”

ยุทธศาสตร์ชาติ (พ.ศ. 2561 – 2580)

**Y** **แผนแม่บทภายใต้ยุทธศาสตร์ชาติ**

กลไกการขับเคลื่อนยุทธศาสตร์ชาติไปสู่การปฏิบัติ

Y	23	จ.1	หน่วยงานจากพหุขบวน “ประเด็นแผนแม่บทฯ”
Y2	37	จ.2	หน่วยงานจากพหุขบวน “เป้าหมายระดับประเด็นแผนแม่บทฯ”
Y	140	จ.3	หน่วยงานจากพหุขบวน “เป้าหมายระดับของแผนแม่บทย่อย”

ถ่ายระดับเป้าหมายและประเด็น จากยุทธศาสตร์ชาติไว้อย่างครอบคลุมทั้งสิ้น 23 ประเด็น

**Y** **แผนพัฒนาเศรษฐกิจและสังคมแห่งชาติ**

นโยบายและแผนระดับชาติ ว่าด้วยความมั่นคงแห่งชาติ

**Y** **แผนการปฏิรูปประเทศ**

\*หมายเหตุ: แผนการปฏิรูปประเทศ ฉบับกลางฉบับที่ 31 ส.ค.65 ปัจจุบันอยู่ระหว่างการศึกษา ประเด็นที่จำเป็นต้องมีแผนการปฏิรูปประเทศในรายละเอียดไป

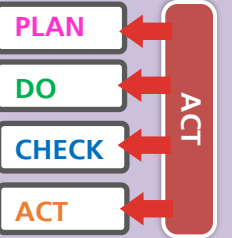
**เป้าหมายการพัฒนาที่ยั่งยืน (SDGs)**

**นโยบายรัฐบาล**

## A ACT

ปรับปรุง แก้ไขแผน และการดำเนินงาน

ให้สอดคล้องกับเป้าหมาย และทิศทางการพัฒนาประเทศ เพื่อให้สามารถบรรลุผลสัมฤทธิ์ตามเป้าหมายของยุทธศาสตร์ชาติได้อย่างเป็นรูปธรรม



## D DO

**แผนระดับที่ 3**

FUNCTION	AGENDA	AREA
<b>แผนปฏิบัติการราชการ</b> แผนปฏิบัติการราชการกระทรวง/กรม ระยะ: 5 ปี และรายปี	<b>แผนปฏิบัติการด้าน...</b> เฉพาะทำที่จำเป็นตามบริบทการพัฒนาประเทศเท่านั้น	<b>แผนปฏิบัติการในระดับพื้นที่</b> เป้าหมายและแนวทางการพัฒนาภาค แผนพัฒนากลุ่มจังหวัด และแผนพัฒนาจังหวัด ฯลฯ

องค์กร/หน่วยงานที่ 1 ถึง 5

องค์กร/หน่วยงานที่ 1	องค์กร/หน่วยงานที่ 2	องค์กร/หน่วยงานที่ 3	องค์กร/หน่วยงานที่ 4	องค์กร/หน่วยงานที่ 5
ปัจจัย	ปัจจัย	ปัจจัย	ปัจจัย	ปัจจัย
ปัจจัย	ปัจจัย	ปัจจัย	ปัจจัย	ปัจจัย

เครื่องมือในการปิดช่องว่างการพัฒนา ที่เป็นการถ่ายระดับยุทธศาสตร์ชาติและแผนแม่บทฯ ไปสู่การปฏิบัติ



โครงการ/การดำเนินงาน

## C CHECK

กลไกการติดตาม ตรวจสอบ และประเมินผลหน่วยงานภาครัฐทุกระดับทำงานร่วมกันอย่างบูรณาการในการติดตาม ตรวจสอบ ประเมินผลโครงการ/การดำเนินงาน

ระบบติดตามและประเมินผลแห่งชาติ (eMENSCR)



เครื่องมือหลักในการติดตาม ตรวจสอบ และประเมินผลการดำเนินการตามยุทธศาสตร์ชาติ

รายงานผลสัมฤทธิ์การตรวจติดตาม

รายงานประจำปี

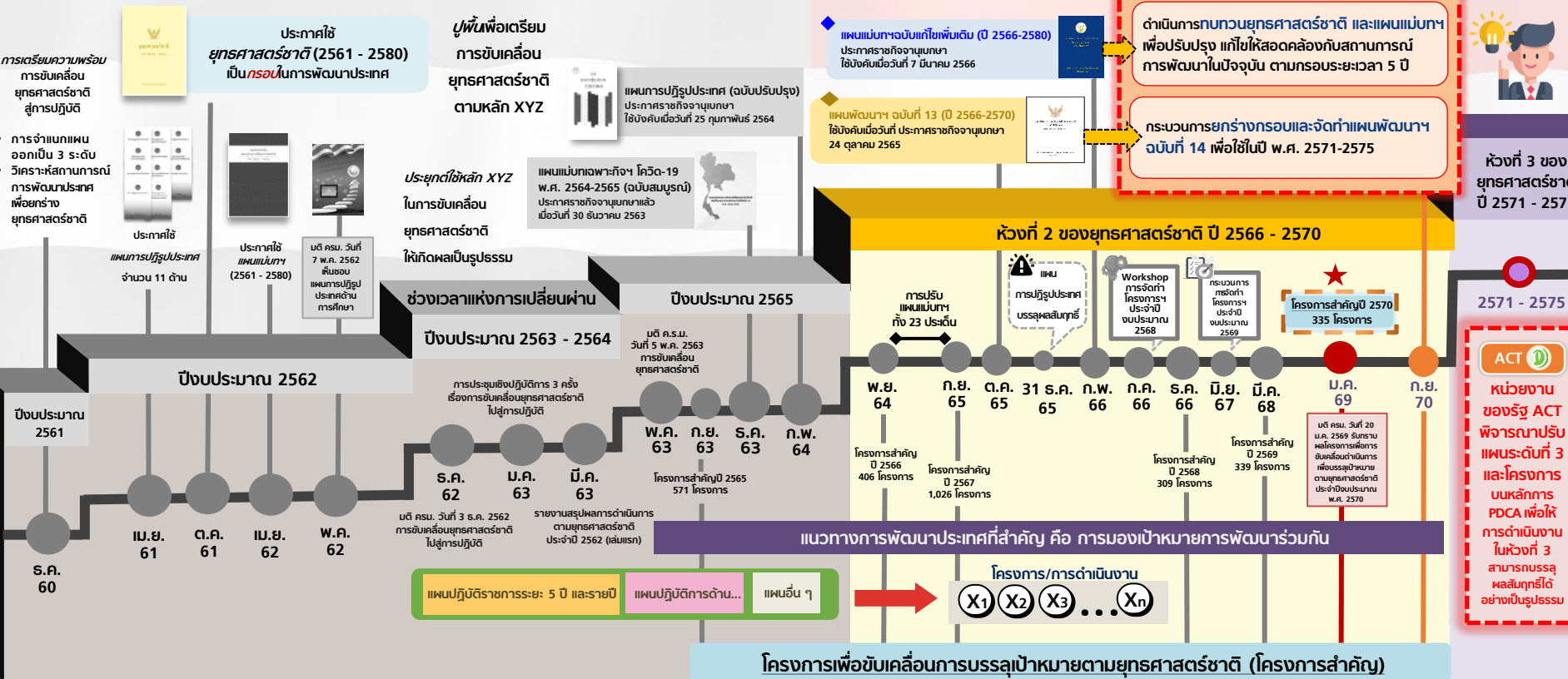


สศช. จัดทำและเผยแพร่ผ่านเว็บไซต์ โดยใช้ข้อมูลจากระบบ eMENSCR ร่วมกับ ข้อมูลสถิติ สถานการณ์ งานวิจัย ดัชนีชี้วัดจากหน่วยงาน ทั้งในและต่างประเทศ มาวิเคราะห์ ผลการดำเนินงานในการขับเคลื่อนการบรรลุเป้าหมายตามยุทธศาสตร์ชาติและแผนแม่บทฯ

อื่น ๆ

# ภาพรวมการขับเคลื่อนการดำเนินงานเพื่อบรรลุเป้าหมายยุทธศาสตร์ชาติ

ACT กฎหมายเพื่อการปรับปรุงแผนระดับ 1 และ 2 เพื่อให้สอดคล้องกับการเปลี่ยนแปลงและกระตือรือร้นการดำเนินงานของหน่วยงานของรัฐให้บรรลุเป้าหมายยุทธศาสตร์ชาติได้ตามที่กำหนดไว้



ห้องที่ 3 ของยุทธศาสตร์ชาติ ปี 2571 - 2575

2571 - 2575

ACT

หน่วยงานของรัฐ ACT  
พิจารณาปรับ  
ให้ระดับที่ 3  
และโครงการ  
บนหลักการ  
PDCA เพื่อให้  
การดำเนินงาน  
ในห้องที่ 3  
สามารถบรรลุ  
ผลสัมฤทธิ์ได้  
อย่างมีประสิทธิภาพ

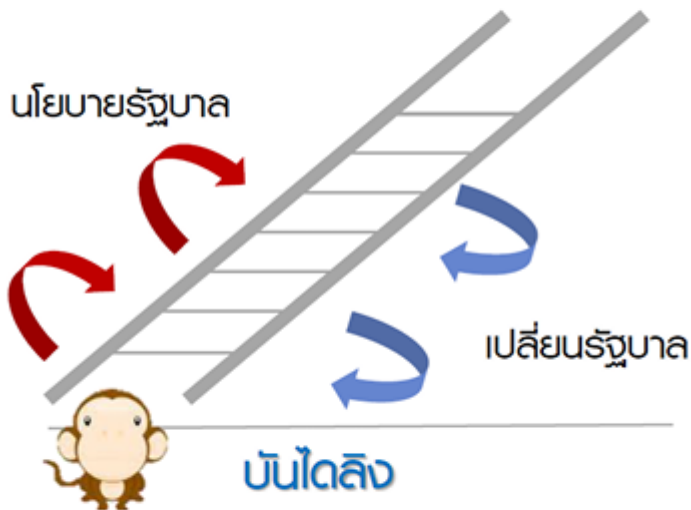


มิถุนายน 2569



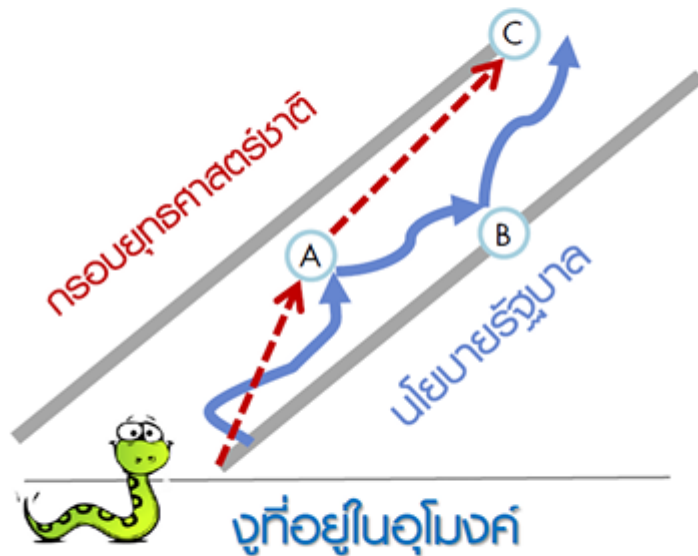
# ทำไมต้องมียุทธศาสตร์ชาติ

สัญญาที่ไว้ให้กับประชาชนช่วงเลือกตั้ง



ที่มา : ดร.สุวิทย์ เมธินทรีย์

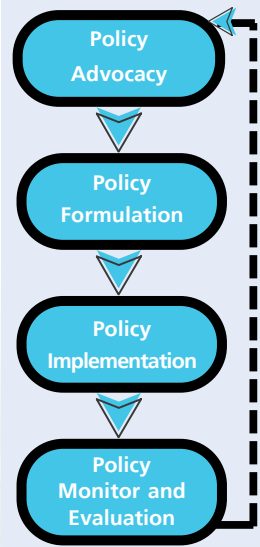
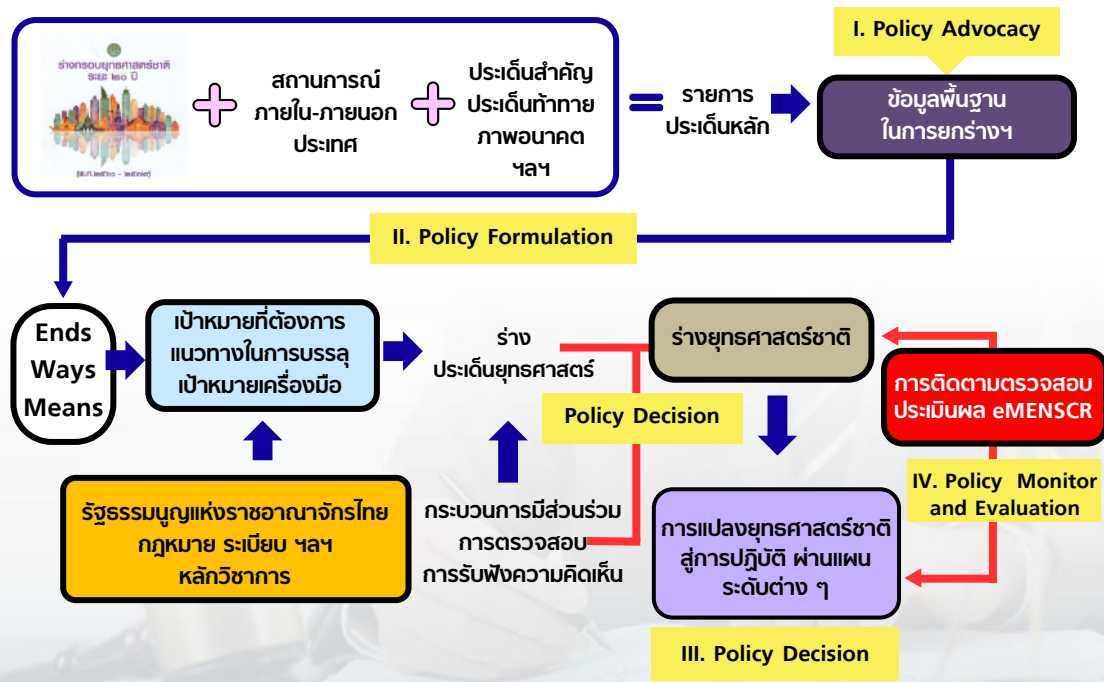
วิสัยทัศน์ประเทศไทย



# ตัวอย่างยุทธศาสตร์ระยะยาวของต่างประเทศ



# กระบวนการในการร่างยุทธศาสตร์ชาติ



- 1 ศึกษาสถานการณ์ภายในและภายนอกประเทศ ทั้งอดีต ปัจจุบัน และแนวโน้มในอนาคต บนหลักฐานเชิงประจักษ์
- 2 ยกร่างยุทธศาสตร์ชาติและแผนการปฏิรูปประเทศ ให้สอดคล้องกับประเด็นการพัฒนาประเทศที่สำคัญ และแนวทางการแก้ไขปัญหาต่าง ๆ และจัดให้มีการมีส่วนร่วมและรับฟังความคิดเห็นต่อร่างยุทธศาสตร์ชาติจากทุกภาคส่วน
- 3 จัดทำยุทธศาสตร์ชาติและแผนการปฏิรูปประเทศ ที่มีเป้าหมายและแนวทางการพัฒนาสอดคล้องกับวิสัยทัศน์ประเทศไทย ประเด็นการพัฒนาประเทศที่สำคัญ แนวทางการแก้ไขปัญหา และความเห็นจากภาคส่วนต่าง ๆ
- 4 จัดทำโครงการและกระทำการดำเนินการตามยุทธศาสตร์ชาติ และแผนการปฏิรูปประเทศ ผ่านแผนปฏิบัติการและแผนปฏิบัติราชการของส่วนราชการ โดยมุ่งเน้นการดำเนินการที่ก่อให้เกิดการบรรลุเป้าหมายของยุทธศาสตร์ชาติและแผนการปฏิรูปประเทศ
- 5 ติดตาม ตรวจสอบ และประเมินผลความสำเร็จของนโยบาย แผนงาน และโครงการ เพื่อนำไปสู่การปรับปรุงแผนระดับต่าง ๆ และโครงการ ให้สามารถส่งผลต่อการบรรลุเป้าหมายของยุทธศาสตร์ชาติ และแผนการปฏิรูปประเทศ

## ภายในประเทศ



ความเหลื่อมล้ำในมิติต่างๆ ส่งผลต่อการสร้างความสามัคคีในสังคม และเป็นข้อจำกัดต่อการยกระดับศักยภาพทุนมนุษย์



โครงสร้างประชากรเข้าสู่สังคมสูงวัยอย่างสมบูรณ์ วัยเด็กและวัยทำงานลดลง ประชากรทุกช่วงวัยมีปัญหาเชิงคุณภาพ



เศรษฐกิจไทยได้รับความท้าทายจากการเป็นสังคมสูงวัย และการแข่งขันจากประเทศเพื่อนบ้าน



ข้อจำกัดด้านทรัพยากรธรรมชาติ และแรงงาน ส่งผลต่อต้นทุนการผลิตและความเป็นอยู่ของประชาชน



ความอ่อนแอของการบริหารราชการแผ่นดินจำเป็นต้องปฏิรูประบบราชการและการเมือง เพื่อให้เกิดการบริหารราชการที่ดี

## ภายนอกประเทศ



กระแสโลกาภิวัตน์ การเคลื่อนย้ายเสรีของคน เงินทุน ข่าวดสารเทคโนโลยี สินค้าและบริการ



ศูนย์รวมอำนาจทางเศรษฐกิจย้ายมาเอเชีย การรวมกลุ่มของเศรษฐกิจในภูมิภาค



การแย่งชิงแรงงานและเงินทุน จากการแข่งขันเข้าสู่สังคมสูงวัยของโลก



การเปลี่ยนแปลงของเทคโนโลยีส่งผลต่อภาคธุรกิจและการใช้ชีวิตของประชาชน



ภาวะโลกร้อนและสภาพภูมิอากาศที่ผันผวนก่อให้เกิดภัยธรรมชาติที่ทวีความรุนแรงมากขึ้น เป็นแรงกดดันให้มีการผลิต และการบริโภคที่เป็นมิตรต่อสิ่งแวดล้อม



ราคาน้ำมันมีความผันผวนและการผลิตพืชพลังงานทดแทนส่งผลต่อ ความมั่นคงทางอาหาร ของโลก



ความเป็นเมืองที่เติบโตอย่างต่อเนื่องภายใต้ข้อจำกัดและกฎเกณฑ์การใช้พื้นที่และความเป็นมิตรต่อสิ่งแวดล้อม



หลักบริหารจัดการที่ดี ระบอบประชาธิปไตย และสิทธิมนุษยชนมีความเข้มข้นมากขึ้น

**วิสัยทัศน์ประเทศไทย 2580**  
**"ประเทศไทยมีความมั่นคง มั่งคั่ง และยั่งยืน เป็นประเทศพัฒนาแล้ว ด้วยการพัฒนาตามหลักปรัชญาของเศรษฐกิจพอเพียง"**

**เป้าหมายการพัฒนาประเทศภาพรวม**  
**"ประเทศชาติมั่นคง ประชาชนมีความสุข เศรษฐกิจพัฒนาอย่างต่อเนื่อง สังคมเป็นธรรม ฐานทรัพยากรธรรมชาติยั่งยืน"** โดยยกระดับศักยภาพของประเทศไทยในหลากหลายมิติ พัฒนาค้นในทุกมิติและในทุกช่วงวัยให้เป็นคนดี เก่ง และมีคุณภาพ สร้างโอกาสและความเสมอภาคทางสังคม สร้างการเติบโตบนคุณภาพชีวิตที่เป็นมิตรกับสิ่งแวดล้อมและมีภาครัฐของประชาชนและประโยชน์ส่วนรวม

<p><b>1. ด้านความมั่นคง</b></p> <p>เพื่อบริหารจัดการสภาวะแวดล้อมของประเทศไทยให้มีความมั่นคง ปลอดภัย และมีความสงบเรียบร้อยในทุกระดับ และทุกมิติ</p>	<p><b>2. ด้านการสร้างขีดความสามารถในการแข่งขัน</b></p> <p>เน้นการยกระดับศักยภาพในหลากหลายมิติ ควบคู่กับการขยายโอกาสของประเทศไทยทั่วโลก</p>	<p><b>3. ด้านพัฒนาและเสริมสร้างทรัพยากรมนุษย์</b></p> <p>คนไทยในอนาคต มีความพร้อมทั้งกาย ใจ สติปัญญา มีทักษะที่จำเป็นในศตวรรษที่ 21 มีทักษะสื่อสารภาษาอังกฤษ ภาษาที่ 3 และมีคุณธรรม</p>
<p><b>4. ด้านการสร้างโอกาสและความเสมอภาคทางสังคม</b></p> <p>สร้างความเป็นธรรม และลดความเหลื่อมล้ำในทุกมิติ กระจายศูนย์กลางความเจริญทางเศรษฐกิจและสังคมเพิ่มโอกาสให้ทุกภาคส่วนเข้ามาเป็นกำลังของการพัฒนาประเทศในทุกระดับ</p>	<p><b>5. ด้านการสร้างการเติบโตบนคุณภาพชีวิตที่เป็นมิตรต่อสิ่งแวดล้อม</b></p> <p>คำนึงถึงความยั่งยืนของฐานทรัพยากรธรรมชาติ และสิ่งแวดล้อม ปรับเปลี่ยนพฤติกรรมของประชาชน ให้เป็นมิตรต่อสิ่งแวดล้อม เกิดผลลัพธ์ต่อความยั่งยืน</p>	<p><b>6. ด้านการปรับสมดุลและพัฒนาระบบการบริหารจัดการภาครัฐ</b></p> <p>การปรับเปลี่ยนภาครัฐ ยึดหลัก "ภาครัฐของประชาชน เพื่อประชาชนและประโยชน์ส่วนรวม"</p>

- 1 ด้านความมั่นคง**
  - 1. ประชาชนอยู่ดี กินดี และมีความสุข
  - 2. ถ้าเมืองมีความมั่นคงในทุกมิติและทุกระดับ
  - 3. กองทัพ หน่วยยามต้นความมั่นคง ภาครัฐ ภาคเอกชน และภาคประชาชน มีความพร้อมในการป้องกันและแก้ไขปัญหาคความมั่นคง
  - 4. ประเทศไทยมั่นคงภาคความมั่นคงเป็นที่ยอมรับและได้รับการยอมรับโดยประชาชนระหว่างประเทศ
  - 5. การบริหารจัดการความมั่นคงมีผลสำเร็จที่เป็นรูปธรรมอย่างมีประสิทธิภาพ
- 2 ด้านการสร้างขีดความสามารถในการแข่งขัน**
  - 1. ประเทศไทยเป็นประเทศที่พัฒนาแล้ว เศรษฐกิจเติบโตอย่างมีเสถียรภาพและยั่งยืน
  - 2. ประเทศไทยมีขีดความสามารถในการแข่งขันสูงขึ้น
- 3 ด้านการพัฒนาและเสริมสร้างศักยภาพทรัพยากรมนุษย์**
  - 1. คนไทยเป็นคนดี คนเก่ง มีคุณภาพ พร้อมสำหรับวิถีชีวิตในศตวรรษที่ 21
  - 2. สังคมไทยมีคุณภาพตลอดทั้งเรื่องและสนับสนุนต่อการพัฒนาคนตลอดชีวิต
- 4 ด้านการสร้างโอกาสและความเสมอภาคทางสังคม**
  - 1. สร้างความเป็นธรรม และลดความเหลื่อมล้ำในทุกมิติ
  - 2. กระจายศูนย์กลางความเจริญทางเศรษฐกิจและสังคม เพิ่มโอกาสให้ทุกภาคส่วนเข้ามาเป็นกำลังของการพัฒนาประเทศในทุกระดับ
  - 3. เพิ่มขีดความสามารถของชุมชนท้องถิ่นในการพัฒนา การมีตนเองและการจัดการตนเองเพื่อสร้างสังคมคุณภาพ
- 5 ด้านการสร้างการเติบโตบนคุณภาพชีวิตที่เป็นมิตรต่อสิ่งแวดล้อม**
  - 1. อนุรักษ์และรักษาทรัพยากรธรรมชาติ สิ่งแวดล้อม และวัฒนธรรม ให้คนรุ่นต่อไปได้ใช้อย่างยั่งยืน มีสมดุล
  - 2. ฟื้นฟูและสร้างใหม่บูรณาการธรรมชาติและสิ่งแวดล้อม เพื่อลดผลกระทบจากมลพิษจากการพัฒนาสังคมเศรษฐกิจของประเทศ
  - 3. ใช้ประโยชน์และสร้างการเติบโตบนฐานทรัพยากรธรรมชาติและสิ่งแวดล้อมให้สมดุลภายในขีดความสามารถของระบบนิเวศ
  - 4. ยกระดับการรณรงค์นี้ เมื่อกำหนดอนาคตประเทศด้านทรัพยากรธรรมชาติสิ่งแวดล้อมและวัฒนธรรม บนหลักของการมีส่วนร่วม และธรรมาภิบาล
- 6 ด้านการปรับสมดุลและพัฒนาระบบการบริหารจัดการภาครัฐ**
  - 1. ภาครัฐมีวัฒนธรรมการดำเนินงานที่โปร่งใส ยุติธรรมและยึดประโยชน์ส่วนรวม ตอบสนองความต้องการของประชาชนได้อย่างสะดวก รวดเร็ว โปร่งใส
  - 2. ภาครัฐมีขนาดที่เล็กลง พร้อมปรับตัวให้ทันต่อการเปลี่ยนแปลง
  - 3. ภาครัฐมีความโปร่งใส ปลอดภัย ภาครัฐยึดและประพฤติดีชอบ
  - 4. กระบวนการยุติธรรม เป็นไปเพื่อประโยชน์ต่อส่วนรวมของประเทศ



## เป้าหมาย 20 ปี

- เป้าหมายที่ 1 ประชาชนอยู่ดี กินดี มีความสุข
- เป้าหมายที่ 2 บ้านเมืองมีความมั่นคงในทุกมิติและทุกระดับ
- เป้าหมายที่ 3 กองทัพ หน่วยงานด้านความมั่นคง ภาครัฐ เอกชน และภาคประชาชน มีความพร้อมในการป้องกันและแก้ไขปัญหาความมั่นคง
- เป้าหมายที่ 4 ประเทศไทยมีบทบาทด้านความมั่นคงเป็นที่ชื่นชมและได้รับการยอมรับโดยประชาคมระหว่างประเทศ
- เป้าหมายที่ 5 การบริหารจัดการความมั่นคงมีผลสำเร็จที่เป็นรูปธรรมอย่างมีประสิทธิภาพ

### ตัวชี้วัดเป้าหมาย

- ตัวชี้วัดที่ 1 ความสุขของประชากรชาวไทย
- ตัวชี้วัดที่ 2 ความมั่นคงปลอดภัยของประเทศ
- ตัวชี้วัดที่ 3 ความพร้อมของกองทัพ หน่วยงานด้านความมั่นคง และการมีส่วนร่วมของภาครัฐภาคเอกชน และภาคประชาชนในการป้องกันและแก้ไขปัญหาความมั่นคง
- ตัวชี้วัดที่ 4 บทบาทและการยอมรับในด้านความมั่นคงของประเทศไทยในประชาคมระหว่างประเทศ
- ตัวชี้วัดที่ 5 ประเทศประสิทธิภาพการบริหารจัดการความมั่นคงแบบองค์รวม

## ประเด็นยุทธศาสตร์ ประกอบด้วย 5 ประเด็นหลัก

### 1 การรักษาความสงบภายในประเทศ

- พัฒนาและเสริมสร้างคนในทุกภาคส่วนให้มีความเข้มแข็ง มีความพร้อม ตระหนักในเรื่องความมั่นคง และมีส่วนร่วมในการแก้ไขปัญหา
- พัฒนาและเสริมสร้างความจงรักภักดีต่อสถาบันหลักของชาติ
- พัฒนาและเสริมสร้างการเมืองในระบอบประชาธิปไตยอันมีพระมหากษัตริย์ทรงเป็นประมุขที่มีเสถียรภาพและมีธรรมาภิบาล เห็นแก่ประโยชน์ของประเทศชาติมากกว่าประโยชน์ส่วนตัว
- พัฒนาและเสริมสร้างกลไกที่สามารถป้องกันและขจัดสาเหตุของประเด็นปัญหาความมั่นคงที่สำคัญ

### 2 ป้องกันและแก้ไขปัญหาที่มีผลกระทบต่อความมั่นคง

- แก้ไขปัญหาความมั่นคงในปัจจุบัน
- ติดตาม เฝ้าระวัง ป้องกัน และแก้ไขปัญหาที่อาจอุบัติขึ้นใหม่
- สร้างความปลอดภัยและความสันติสุขอย่างถาวรในพื้นที่จังหวัดชายแดนภาคใต้
- รักษาความมั่นคงและผลประโยชน์ทางทรัพยากรธรรมชาติและสิ่งแวดล้อมทั้งทางบกและทางทะเล

### 3 พัฒนาศักยภาพของประเทศให้พร้อมเผชิญภัยคุกคามที่กระทบต่อความมั่นคงของชาติ

- พัฒนาระบบงานข่าวกรองแห่งชาติแบบบูรณาการอย่างมีประสิทธิภาพ
- พัฒนาและฝึกพลกำลังอำนาจแห่งชาติ กองทัพและหน่วยงานความมั่นคง รวมทั้งภาครัฐและภาคประชาชน ให้พร้อมป้องกันและรักษาอธิปไตยของประเทศ และเผชิญกับภัยคุกคามได้ทุกมิติทุกรูปแบบและทุกระดับ
- พัฒนาระบบเตรียมพร้อมแห่งชาติและการบริหารจัดการภัยคุกคามให้มีประสิทธิภาพ

### 4 บูรณาการความร่วมมือด้านความมั่นคงกับอาเซียนและนานาชาติ รวมถึงองค์กรภาครัฐและที่มีใช้ภาครัฐ

- เสริมสร้างและรักษาดุลยภาพสภาวะแวดล้อมระหว่างประเทศ
- เสริมสร้างและสร้างวิสัยทัศน์ทิศทางและความมั่นคงของภูมิภาค
- ร่วมมือทางการพัฒนากับประเทศเพื่อนบ้าน ภูมิภาค โลก รวมถึงองค์กรภาครัฐและที่มีใช้ภาครัฐ

### 5 พัฒนากลไกการบริหารจัดการความมั่นคงแบบบูรณาการ

- พัฒนากลไกให้พร้อมสำหรับบริหารจัดการตามเฟียร์วังก์ แจ็งเตือน ป้องกัน และแก้ไขปัญหาความมั่นคงแบบองค์รวมอย่างเป็นรูปธรรม
- บริหารจัดการความมั่นคงให้อี้อำนาจมอบต่อการพัฒนาประเทศในมิติอื่น ๆ
- พัฒนากลไกและองค์กรขับเคลื่อนยุทธศาสตร์ชาติด้านความมั่นคง



## เป้าหมาย 20 ปี



1. ประเทศไทยเป็นประเทศที่พัฒนาแล้ว เศรษฐกิจเติบโตอย่างมีเสถียรภาพและยั่งยืน
2. ประเทศไทยมีขีดความสามารถในการแข่งขันสูงขึ้น

### ตัวชี้วัดเป้าหมาย

- ตัวชี้วัดที่ 1 รายได้ประชาชาติ การขยายตัวของผลิตภัณฑ์มวลรวมภายในประเทศ และการกระจายรายได้
- ตัวชี้วัดที่ 2 ผลิตภาพการผลิตของประเทศ ทั้งในปัจจุบันการผลิตและแรงงาน
- ตัวชี้วัดที่ 3 การลงทุนเพื่อการวิจัยและพัฒนา
- ตัวชี้วัดที่ 4 ความสามารถในการแข่งขันของประเทศ

## ประเด็นยุทธศาสตร์ ประกอบด้วย 5 ประเด็นหลัก

### 1 การเกษตรสร้างมูลค่า

- เกษตรอัตลักษณ์พื้นที่ ส่งเสริมการนำอัตลักษณ์พื้นที่และภูมิปัญญาท้องถิ่นของไทยมาเป็นผลิตภัณฑ์การเกษตร
- เกษตรปลอดภัย ให้ความรู้ สนับสนุนกลไกตลาดจนเปลี่ยนผ่านสู่เกษตรอินทรีย์
- เกษตรชีวภาพ ผลิตภัณฑ์มูลค่าสูงจากฐานเกษตรกรรม ฐานทรัพยากรชีวภาพ
- เกษตรแปรรูป เพิ่มมูลค่าในผลิตภัณฑ์และสินค้าเกษตรพรีเมียม
- เกษตรอัจฉริยะ นำเทคโนโลยีและนวัตกรรมมาประยุกต์ใช้ในการพัฒนา

### 2 อุตสาหกรรมและบริการแห่งอนาคต

- อุตสาหกรรมชีวภาพ
- อุตสาหกรรมและบริการแพทย์ครบวงจร
- อุตสาหกรรมและบริการดิจิทัล ข้อมูล และปัญญาประดิษฐ์
- อุตสาหกรรมและบริการขนส่งและโลจิสติกส์
- อุตสาหกรรมความมั่นคงของประเทศ

### 3 สร้างความหลากหลายด้านการท่องเที่ยว

- ท่องเที่ยวเชิงสร้างสรรค์และวัฒนธรรม
- ท่องเที่ยวเชิงธุรกิจ
- ท่องเที่ยวเชิงสุขภาพ ความงาม และแพทย์แผนไทย
- ท่องเที่ยวสำราญทางน้ำ
- ท่องเที่ยวเชื่อมโยงภูมิภาค

### 4 โครงสร้างพื้นฐาน เชื่อมไทย เชื่อมโลก

- การเชื่อมโยงโครงข่ายคมนาคมไร้รอยต่อ
- การสร้างและพัฒนาเขตเศรษฐกิจพิเศษ
- การเพิ่มพื้นที่และเมืองเศรษฐกิจ
- การพัฒนาโครงสร้างพื้นฐานเทคโนโลยีสมัยใหม่
- การรักษาและเสริมสร้างเสถียรภาพทางเศรษฐกิจมหภาค

### 5 พัฒนาเศรษฐกิจบนพื้นฐานผู้ประกอบการยุคใหม่

- การสร้างผู้ประกอบการอัจฉริยะ
- การสร้างโอกาสเข้าถึงบริการทางการเงิน
- การสร้างโอกาสเข้าถึงตลาด
- การสร้างโอกาสเข้าถึงข้อมูล
- การปรับบทบาทและโอกาสการเข้าถึงบริการภาครัฐ





## เป้าหมาย 20 ปี

1. คนไทยเป็นคนดี คนเก่ง มีคุณภาพ พร้อมสำหรับวิถีชีวิตในศตวรรษที่ 21
2. สังคมไทยมีสภาพแวดล้อมที่เอื้อและสนับสนุนต่อการพัฒนาคนตลอดช่วงชีวิต

### ตัวชี้วัดเป้าหมาย

- ตัวชี้วัดที่ 1 การพัฒนาคุณภาพชีวิต สุขภาวะ และความเป็นอยู่ที่ดีของคนไทย
- ตัวชี้วัดที่ 2 ผลสัมฤทธิ์ทางการศึกษาและการเรียนรู้ตลอดชีวิต
- ตัวชี้วัดที่ 3 การพัฒนาสังคมและครอบครัวไทย



## ประเด็นยุทธศาสตร์ ประกอบด้วย 7 ประเด็นหลัก

### 1 ปรับเปลี่ยนค่านิยมและวัฒนธรรม

- การปลูกฝังค่านิยมและวัฒนธรรมผ่านการเลี้ยงดูในครอบครัว
- การบูรณาการเรื่องความซื่อสัตย์ วินัย คุณธรรม จริยธรรม ในการจัดการเรียนการสอนในสถานศึกษา
- การสร้างความเข้มแข็งในสถาบันทางศาสนา
- การปลูกฝังค่านิยมและวัฒนธรรมโดยใช้ชุมชนเป็นฐาน
- การสร้างค่านิยมและวัฒนธรรมที่พึงประสงค์จากภาคธุรกิจ
- การใช้สื่อและสื่อสารมวลชนในการปลูกฝังค่านิยมและวัฒนธรรมของคนในสังคม
- การส่งเสริมให้คนไทยมีจิตสาธารณะและมีความรับผิดชอบต่อส่วนรวม

### 3 ปฏิรูปกระบวนการเรียนรู้ที่ตอบสนองต่อการเปลี่ยนแปลงในศตวรรษที่ 21

- การปรับเปลี่ยนระบบการเรียนรู้ให้สอดคล้องต่อการพัฒนาทักษะสำหรับศตวรรษที่ 21
- การเปลี่ยนโฉมบทบาท 'ครู' ให้เป็นครูยุคใหม่
- การเพิ่มประสิทธิภาพระบบบริหารจัดการศึกษาในทุกๆระดับ ทุกประเภท
- การพัฒนาระบบการเรียนรู้ตลอดชีวิต
- การสร้างความตื่นตัวให้คนไทยตระหนักถึงบทบาท ความรับผิดชอบ และการวางตำแหน่งของประเทศไทยในภูมิภาคเอเชียอาคเนย์และประชาคมโลก
- การวางพื้นฐานระบบรองรับการเรียนรู้โดยใช้ดิจิทัลแพลตฟอร์ม
- การสร้างระบบการศึกษาเพื่อเป็นเลิศทางวิชาการระดับนานาชาติ

### 5 เสริมสร้างให้คนไทยมีสุขภาวะที่ดี

- การสร้างความรอบรู้ด้านสุขภาวะ
- การป้องกันและควบคุมปัจจัยเสี่ยงที่คุกคามสุขภาวะ
- การสร้างสภาพแวดล้อมที่เอื้อต่อการมีสุขภาวะที่ดี
- การพัฒนาระบบบริการสุขภาพที่ทันสมัยสนับสนุนการสร้างสุขภาวะที่ดี
- การส่งเสริมให้ชุมชนเป็นฐานในการสร้างสุขภาวะที่ดีในทุกพื้นที่

### 2 พัฒนาศักยภาพคนตลอดช่วงชีวิต

- ช่วงการตั้งครรภ์/ปฐมวัย
- ช่วงวัยเรียน/วัยรุ่น
- ช่วงวัยแรงงาน
- ช่วงวัยผู้สูงอายุ

### 4 ตระหนักถึงพหุปัญญาของมนุษย์ที่หลากหลาย

- การพัฒนาและส่งเสริมพหุปัญญาผ่านครอบครัว ระบบสถานศึกษา สภาพแวดล้อม รวมทั้งสื่อ
- การสร้างเส้นทางอาชีพ สภาพแวดล้อมการทำงาน และระบบสนับสนุนที่เหมาะสมสำหรับผู้มีความสามารถพิเศษผ่านกลไกต่างๆ
- การดึงดูดกลุ่มผู้เชี่ยวชาญต่างชาติและคนไทยที่มีความสามารถในต่างประเทศให้มาสร้างและพัฒนาเทคโนโลยีและนวัตกรรมให้กับประเทศ

### 6 สร้างสภาพแวดล้อมที่เอื้อต่อการพัฒนาและเสริมสร้างศักยภาพทรัพยากรมนุษย์

- การสร้างความอยู่ดีมีสุขของครอบครัวไทย
- การส่งเสริมบทบาทการมีส่วนร่วมของภาครัฐ ภาคเอกชน องค์กรปกครองส่วนท้องถิ่น ครอบครัว และชุมชนในการพัฒนาทรัพยากรมนุษย์
- การปลูกฝังและพัฒนากิจกรรมนอกห้องเรียน
- การพัฒนาระบบฐานข้อมูลเพื่อการพัฒนาทรัพยากรมนุษย์

### 7 เสริมสร้างศักยภาพการกีฬาในการสร้างคุณค่าทางสังคมและพัฒนาประเทศ

- การส่งเสริมการออกกำลังกาย และกีฬาขั้นพื้นฐานให้กลายเป็นวิถีชีวิต
- การส่งเสริมให้ประชาชนมีส่วนร่วมในกิจกรรมออกกำลังกาย กีฬาและนันทนาการ
- การส่งเสริมการกีฬาเพื่อความเป็นเลิศ และต่อยอดสู่ระดับอาชีพ
- การพัฒนานุเคราะห์ด้านกีฬาและนันทนาการเพื่อรองรับการเติบโตของอุตสาหกรรมกีฬา

# เป้าหมาย 20 ปี



# ยุทธศาสตร์ที่ 4 ด้านการสร้างโอกาสและความเสมอภาคทางสังคม



1. สร้างความเป็นธรรม และลดความเหลื่อมล้ำในทุกมิติ
2. กระจายศูนย์กลางความเจริญทางเศรษฐกิจและสังคมเพิ่มโอกาสให้ทุกภาคส่วนเข้ามาเป็นกำลังของการพัฒนาประเทศในทุกระดับเพื่อความสามานฉันท์
3. เพิ่มขีดความสามารถของชุมชนท้องถิ่นในการพัฒนาการพึ่งตนเองและการจัดการตนเองเพื่อสร้างสังคมคุณภาพ

## ตัวชี้วัดเป้าหมาย

- ตัวชี้วัดที่ 1 ความแตกต่างของรายได้และการเข้าถึงบริการภาครัฐระหว่างกลุ่มประชากร
- ตัวชี้วัดที่ 2 ความก้าวหน้าของการพัฒนาคน
- ตัวชี้วัดที่ 3 ความก้าวหน้าในการพัฒนาจังหวัดในการเป็นศูนย์กลางความเจริญทางเศรษฐกิจ สังคม และเทคโนโลยี
- ตัวชี้วัดที่ 4 คุณภาพชีวิตของประชากรสูงอายุ

## ประเด็นยุทธศาสตร์ ประกอบด้วย 4 ประเด็นหลัก

### 1 การลดความเหลื่อมล้ำ สร้างความเป็นธรรมในทุกมิติ

- ปรับโครงสร้างเศรษฐกิจฐานราก
- ปฏิรูประบบภาษีและการคุ้มครองผู้บริโภค
- กระจายการถือครองที่ดินและการเข้าถึงทรัพยากร
- เพิ่มผลิตภาพและคุ้มครองแรงงานไทย ให้เป็นแรงงานฝีมือที่มีคุณภาพและสามารถริเริ่มสร้างสรรค์มีความปลอดภัยในการทำงาน
- สร้างหลักประกันทางสังคมที่ครอบคลุมและเหมาะสมกับทุกช่วงวัย ทุกเพศภาวะและทุกกลุ่ม
- ลงทุนทางสังคมแบบมุ่งเป้าเพื่อช่วยเหลือกลุ่มคนยากจนและกลุ่มผู้ด้อยโอกาสโดยตรง
- สร้างความเป็นธรรมในการเข้าถึงบริการสาธารณสุข และการศึกษาโดยเฉพาะสำหรับผู้มีรายได้น้อยและกลุ่มผู้ด้อยโอกาส
- สร้างความเป็นธรรมในการเข้าถึงกระบวนการยุติธรรมอย่างทั่วถึง

### 2 การกระจายศูนย์กลางความเจริญทางเศรษฐกิจ สังคมและเทคโนโลยี

- พัฒนาศูนย์กลางความเจริญทางเศรษฐกิจ สังคมและเทคโนโลยีในทุกภูมิภาค
- กำหนดแผนพัฒนาเศรษฐกิจและสังคมของแต่ละกลุ่มจังหวัดในมิติต่าง ๆ
- จัดระบบเมืองที่เอื้อต่อการสร้างชีวิตและสังคมที่มีคุณภาพและปลอดภัยให้สามารถตอบสนองต่อสังคมสูงวัยและแนวโน้มของการขยายตัวของเมืองในอนาคต
- ปรับโครงสร้างและแก้ไขกฎหมายระเบียบบริหารราชการแผ่นดิน เพื่อวางระบบและกลไกการบริหารงานในระดับภาค กลุ่มจังหวัด
- สนับสนุนการพัฒนาพื้นที่บนฐานข้อมูลความรู้ เทคโนโลยีและนวัตกรรม
- พัฒนากำลังแรงงานในพื้นที่

### 3 การเสริมสร้างพลังทางสังคม

- สร้างสังคมเข้มแข็งที่แบ่งปัน ไม่ทอดทิ้งกัน และมีคุณธรรม
- การรองรับสังคมสูงวัยอย่างมีคุณภาพ
- สนับสนุนความร่วมมือระหว่างภาครัฐ ภาคเอกชน ภาควิชาการ ภาคประชาสังคม และภาคประชาชน
- ส่งเสริมความเสมอภาคทางเพศและบทบาทของสตรีในการสร้างสรรค์สังคม
- สนับสนุนการพัฒนาบนฐานทุนทางสังคมและวัฒนธรรม
- สนับสนุนการพัฒนาเทคโนโลยีสารสนเทศและสื่อสร้างสรรค์ เพื่อรองรับสังคมยุคดิจิทัล

### 4 การเพิ่มขีดความสามารถของชุมชนท้องถิ่นในการพัฒนาการพึ่งตนเอง และการจัดการตนเอง

- ส่งเสริมการปรับตัวกรรมในระดับครัวเรือน ให้มีขีดความสามารถในการจัดการวางแผนชีวิต สุขภาพ ครอบครัว การเงินและอาชีพ
- เสริมสร้างศักยภาพของชุมชนในการพึ่งตนเองและการพึ่งพาตนเอง
- สร้างการมีส่วนร่วมของภาคส่วนต่าง ๆ เพื่อสร้างประชาธิปไตยชุมชน
- สร้างภูมิคุ้มกันทางปัญญาให้กับชุมชน



1. อนุรักษ์และรักษาทรัพยากรธรรมชาติ สิ่งแวดล้อม และวัฒนธรรม ให้คนรุ่นต่อไปได้ใช้อย่างยั่งยืน มีสมดุล
2. พัฒนาและสร้างใหม่ฐานทรัพยากรธรรมชาติและสิ่งแวดล้อม เพื่อลดผลกระทบทางลบจากการพัฒนาสังคม เศรษฐกิจของประเทศ
3. ใช้ประโยชน์และสร้างการเติบโตบนฐานทรัพยากรธรรมชาติและสิ่งแวดล้อมให้สมดุลภายในขีดความสามารถของระบบนิเวศ
4. ยกระดับกระบวนการตัดสินใจ เพื่อกำหนดอนาคตประเทศด้านทรัพยากรธรรมชาติและสิ่งแวดล้อม และวัฒนธรรม บนหลักของการมีส่วนร่วม และธรรมาภิบาล

### ตัวชี้วัดเป้าหมาย

- ตัวชี้วัดที่ 1 การเติบโตที่เป็นมิตรกับสิ่งแวดล้อม
- ตัวชี้วัดที่ 2 สภาพแวดล้อมและทรัพยากรธรรมชาติที่เสื่อมโทรมได้รับการฟื้นฟู
- ตัวชี้วัดที่ 3 พื้นที่สีเขียวที่เป็นมิตรกับสิ่งแวดล้อม
- ตัวชี้วัดที่ 4 ปริมาณก๊าซเรือนกระจก มูลค่าเศรษฐกิจฐานชีวภาพ

## ประเด็นยุทธศาสตร์ ประกอบด้วย 6 ประเด็นหลัก

### 1 สร้างการเติบโตอย่างยั่งยืนบนสังคมเศรษฐกิจสีเขียว

- เพิ่มมูลค่าของเศรษฐกิจฐานชีวภาพให้สอดคล้องกับยุทธศาสตร์ด้านการสร้างความสามารถในการแข่งขัน
- อนุรักษ์และฟื้นฟูความหลากหลายทางชีวภาพในและนอกถิ่นกำเนิด
- อนุรักษ์และฟื้นฟูแม่น้ำลำคลองและแหล่งน้ำธรรมชาติทั่วประเทศ
- รักษาและเพิ่มพื้นที่สีเขียวที่เป็นมิตรกับสิ่งแวดล้อม
- ส่งเสริมการบริโภคและการผลิตที่ยั่งยืน

### 2 สร้างการเติบโตอย่างยั่งยืนบนสังคมเศรษฐกิจภาคทะเล

- เพิ่มมูลค่าของเศรษฐกิจฐานชีวภาพทางทะเล
- ปรับปรุง พัฒนา และสร้างใหม่ทรัพยากรทางทะเล และชายฝั่งทั้งระบบ
- ฟื้นฟูชายฝั่งที่เป็นแหล่งท่องเที่ยว ชายฝั่งทะเลได้รับการป้องกัน และแก้ไขทั้งระบบ และมีนโยบายการจัดการชายฝั่งแบบบูรณาการอย่างมีส่วนร่วม
- พัฒนาและเพิ่มสัดส่วนกิจกรรมทางทะเลที่เป็นมิตรต่อสิ่งแวดล้อม

### 3 สร้างการเติบโตอย่างยั่งยืน บนสังคมเศรษฐกิจที่เป็นมิตรต่อสภาพภูมิอากาศ

- ลดการปล่อยก๊าซเรือนกระจก
- มีการปรับตัวเพื่อลดความเสี่ยงและเสียหายจากภัยธรรมชาติและผลกระทบที่เกี่ยวข้องกับการเปลี่ยนแปลงสภาพภูมิอากาศ
- มุ่งเป้าสู่การลงทุนที่เป็นมิตรต่อสภาพภูมิอากาศในการพัฒนาโครงสร้างพื้นฐาน ของภาครัฐและภาคเอกชน
- พัฒนาและสร้างระบบรับมือปรับตัวต่อโรควฤติใหม่และโรควฤติซ้ำที่เกิดจากการเปลี่ยนแปลงภูมิอากาศ

### 4 พัฒนาพื้นที่เมือง ชนบท เกษตรกรรมและอุตสาหกรรมเชิงนิเวศ มุ่งเน้นความเป็นเมืองที่เติบโต

- จัดทำแผนผังภูมิวิศกเพื่อการพัฒนาเมือง ชนบท พื้นที่เกษตรกรรมและอุตสาหกรรม รวมถึงพื้นที่อนุรักษ์ตามศักยภาพและความเหมาะสมทางภูมิวิศกอย่างเป็นเอกภาพ
- พัฒนาพื้นที่เมือง ชนบท เกษตรกรรม และ อุตสาหกรรมเชิงนิเวศ ที่มีการบริหารจัดการตามแผนผังภูมิวิศกอย่างยั่งยืน
- จัดการมลพิษที่มีผลกระทบต่อสิ่งแวดล้อม และสารเคมีในภาคเกษตรทั้งระบบ ให้เป็นไปตามมาตรฐานสากลและค่ามาตรฐานสากล
- สงวน รักษา อนุรักษ์ พัฒนาและพัฒนารักษาทรัพยากรธรรมชาติ มรดกทางสถาปัตยกรรมและศิลปวัฒนธรรม อัตลักษณ์ และวิถีชีวิตพื้นที่บนฐานธรรมชาติ และฐานวัฒนธรรมอย่างยั่งยืน
- พัฒนาเครือข่ายองค์กรพัฒนาเมืองและชุมชน รวมทั้งกลุ่มอาสาสมัคร ด้วยกลไกการมีส่วนร่วมของทุกภาคส่วนในท้องถิ่น

### 5 พัฒนาความมั่นคงทางน้ำ พลังงาน และเกษตรที่เป็นมิตรต่อสิ่งแวดล้อม

- พัฒนาการจัดการน้ำเชิงลุ่มน้ำทั้งระบบเพื่อเพิ่มความมั่นคงด้านน้ำของประเทศ
- เพิ่มผลิตภาพของน้ำทั้งระบบ ในการใช้น้ำอย่างประหยัด รู้คุณค่าและสร้างมูลค่าเพิ่มจากการใช้น้ำ ให้ทัดเทียมกับระดับสากล
- พัฒนาความมั่นคงทางพลังงานของประเทศ และส่งเสริมการใช้พลังงานที่เป็นมิตรต่อสิ่งแวดล้อม
- เพิ่มประสิทธิภาพการใช้พลังงานโดยลดความเข้มข้นของการใช้พลังงาน
- พัฒนาความมั่นคงด้านการเกษตรและอาหารของประเทศและชุมชนในมิติปริมาณ คุณภาพ ราคาและการเข้าถึงอาหาร
- เสริมสร้างระบบสาธารณสุขและอนามัยสิ่งแวดล้อม และยกระดับความสามารถในการป้องกันโรควฤติใหม่และอุบัติซ้ำ

### 6 ยกระดับกระบวนการตัดสินใจ เพื่อกำหนดอนาคตประเทศ

- ส่งเสริมคุณลักษณะและพฤติกรรมที่พึงประสงค์ด้านสิ่งแวดล้อม และคุณภาพชีวิตของคนไทย
- พัฒนาเครื่องมือ กลไกและระบบยุติธรรม และระบบประชาธิปไตยโดยสิ่งแวดล้อม
- จัดโครงสร้างเชิงสถาบันเพื่อจัดการประเด็นร่วม ด้านการบริหารจัดการทรัพยากรธรรมชาติและสิ่งแวดล้อมที่สำคัญ
- พัฒนาและดำเนินโครงการที่ยกระดับกระบวนการตัดสินใจ เพื่อกำหนดอนาคตประเทศ ด้านทรัพยากร ธรรมชาติ สิ่งแวดล้อมและวัฒนธรรม บนหลักของการมีส่วนร่วม และธรรมาภิบาล



1. ภาครัฐมีวัฒนธรรมการทำงานที่มุ่งผลสัมฤทธิ์และผลประโยชน์ส่วนรวม ตอบสนองความต้องการของประชาชนได้อย่างสะดวก รวดเร็ว โปร่งใส
2. ภาครัฐมีขนาดที่เล็กลง พร้อมปรับตัวให้ทันต่อการเปลี่ยนแปลง
3. ภาครัฐมีความโปร่งใส ปลอดการทุจริตและประพฤติมิชอบ
4. กระบวนการยุติธรรม เป็นไปเพื่อประโยชน์ต่อส่วนรวมของประเทศ



### ตัวชี้วัดเป้าหมาย

- ตัวชี้วัดที่ 1 ระดับความพึงพอใจของประชาชนต่อการให้บริการสาธารณะของภาครัฐ
- ตัวชี้วัดที่ 2 ประสิทธิภาพของการบริการภาครัฐ
- ตัวชี้วัดที่ 3 ระดับความโปร่งใส การทุจริต ประพฤติมิชอบ
- ตัวชี้วัดที่ 4 ความเสมอภาคในกระบวนการยุติธรรม

### ประเด็นยุทธศาสตร์ ประกอบด้วย 8 ประเด็นหลัก

#### 1 ภาครัฐที่ยึดประชาชนเป็นศูนย์กลาง ตอบสนองความต้องการ และให้บริการอย่างสะดวกรวดเร็ว โปร่งใส

- การให้บริการสาธารณะของภาครัฐได้มาตรฐานสากลและเป็นระดับแนวหน้าของภูมิภาค
- ภาครัฐมีความเชื่อมโยงในการให้บริการสาธารณะต่าง ๆ ผ่านการนำเทคโนโลยีดิจิทัลมาประยุกต์ใช้

#### 2 ภาครัฐบริหารงานแบบบูรณาการโดยมียุทธศาสตร์ชาติเป็นเป้าหมาย และเชื่อมโยงการพัฒนาในทุกระดับ ทุกประเด็น ทุกภารกิจ และทุกพื้นที่

- ให้ยุทธศาสตร์ชาติเป็นกลไกขับเคลื่อนการพัฒนาประเทศ
- ระบบการเงินการคลังประเทศสนับสนุนการขับเคลื่อนยุทธศาสตร์ชาติ
- ระบบติดตามประเมินผลที่สะท้อนการบรรลุเป้าหมายยุทธศาสตร์ชาติในทุกระดับ

#### 3 ภาครัฐมีขนาดที่เล็กลง เหมาะสมกับการกึ่งเปิดกว้าง ส่งเสริมให้ประชาชนและทุกภาคส่วนมีส่วนร่วมในการพัฒนาประเทศ

- การให้บริการสาธารณะของภาครัฐได้มาตรฐานสากลและเป็นระดับแนวหน้าของภูมิภาค
- ภาครัฐมีความเชื่อมโยงในการให้บริการสาธารณะต่าง ๆ ผ่านการนำเทคโนโลยีดิจิทัลมาประยุกต์ใช้

#### 4 ภาครัฐมีความทันสมัย

- องค์กรภาครัฐมีความยืดหยุ่นเหมาะสมกับบริบทการพัฒนาประเทศ
- พัฒนาและปรับปรุงระบบวิธีการปฏิบัติราชการให้ทันสมัย

#### 5 บุคลากรภาครัฐเป็นคนดีและเก่ง ยึดหลักคุณธรรม มีจิตสำนึก มีความสามารถสูง มุ่งมั่น และเป็นมืออาชีพ

- ภาครัฐมีการบริหารกำลังคนที่มีความคล่องตัว ยึดระบบคุณธรรม
- บุคลากรภาครัฐยึดค่านิยมในการทำงานเพื่อประชาชน มีคุณธรรม และมีการพัฒนาตามเส้นทางความก้าวหน้าในอาชีพ

#### 6 ภาครัฐมีความโปร่งใส ปลอดการทุจริตและประพฤติมิชอบ ทุกภาคส่วนร่วมต่อต้านการทุจริต

- ประชาชนและภาคต่าง ๆ ในสังคมร่วมมือกันในการป้องกันการทุจริตและประพฤติมิชอบ
- บุคลากรภาครัฐยึดมั่นในหลักคุณธรรม จริยธรรมและความซื่อสัตย์สุจริต
- การปราบปรามการทุจริตประพฤติมิชอบมีประสิทธิภาพ มีความเด็ดขาด เป็นธรรม และตรวจสอบได้
- การบริหารจัดการการป้องกันและปราบปรามการทุจริตอย่างเป็นระบบแบบบูรณาการ

#### 7 กฎหมายมีความสอดคล้องเหมาะสมกับบริบทต่างๆ และมีเท่าที่จำเป็น

- ภาครัฐจัดให้มีกฎหมายที่สอดคล้องและเหมาะสมกับบริบทต่าง ๆ ที่เปลี่ยนแปลง
- มีกฎหมายเท่าที่จำเป็น
- การบังคับใช้กฎหมายอย่างมีประสิทธิภาพ

#### 8 กระบวนการยุติธรรมเคารพสิทธิมนุษยชนและปฏิบัติต่อประชาชนโดยเสมอภาค

- บุคลากรและหน่วยงานในกระบวนการยุติธรรมเคารพและยึดมั่นในหลักประชาธิปไตย เคารพศักดิ์ศรีความเป็นมนุษย์ที่พึงได้รับการปฏิบัติอย่างเท่าเทียม
- ทุกหน่วยงานในกระบวนการยุติธรรม มีบทบาทเชิงรุก ร่วมกันในทุกชั้นตอนของการค้นหาความจริง
- หน่วยงานในกระบวนการยุติธรรมทั้งทางแพ่ง อาญา และปกครองมีเป้าหมายและยุทธศาสตร์ร่วมกัน
- ส่งเสริมระบบยุติธรรมทางเลือก ระบบยุติธรรมชุมชน และการมีส่วนร่วมของประชาชนในกระบวนการยุติธรรม
- พัฒนามาตรการอื่นแทนโทษทางอาญา



1 ยุทธศาสตร์ชาติ

2 การขับเคลื่อนยุทธศาสตร์ชาติผ่านแผนสามระดับ



3 การขับเคลื่อนยุทธศาสตร์ชาติสู่การปฏิบัติผ่านการจัดทำโครงการ

4 การจัดทำ (ร่าง) แผนพัฒนาเศรษฐกิจและสังคมแห่งชาติ ฉบับที่ 14

# การขับเคลื่อนยุทธศาสตร์ชาติผ่านแผนสามระดับ



## แผนระดับที่ 1



## ยุทธศาสตร์ชาติ (พ.ศ. 2561 - 2580)

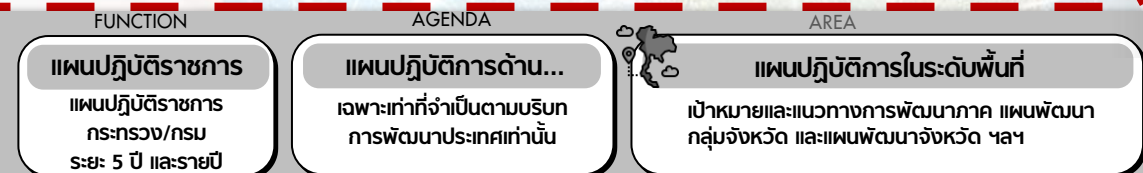
“ประเทศไทยมีความมั่นคง มั่งคั่ง ยั่งยืน เป็นประเทศพัฒนาแล้ว ด้วยการพัฒนาตามหลักปรัชญาของเศรษฐกิจพอเพียง”

- 1 ความมั่นคง
- 2 ความสามารถในการแข่งขัน
- 3 ศักยภาพทรัพยากรมนุษย์
- 4 ความเสมอภาคทางสังคม
- 5 คุณภาพชีวิตที่เป็นมิตรต่อสิ่งแวดล้อม
- 6 การพัฒนาระบบการบริหารจัดการภาครัฐ



ยุทธศาสตร์การจัดสรรงบประมาณรายจ่ายประจำปีงบประมาณยุทธศาสตร์ชาติ แผนระดับที่ 2 และนโยบายรัฐบาล เป็นกรอบในการจัดทำยุทธศาสตร์การจัดสรร

**แผนระดับที่ 3**




พ.ร.ฎ. ว่าด้วยหลักเกณฑ์และวิธีการบริหารกิจการบ้านเมืองที่ดี (ฉบับที่ 2) พ.ศ. 2562

พ.ร.ฎ. ว่าด้วยการบริหารงานเชิงพื้นที่แบบบูรณาการ พ.ศ. 2565

น.16 ส่วนราชการจัดทำแผนปฏิบัติราชการห้าปี ซึ่งต้องสอดคล้องกับยุทธศาสตร์ชาติ แผนแม่บทฯ แผนพัฒนาเศรษฐกิจและสังคมแห่งชาติ นโยบายของคณะรัฐมนตรีและแผนอื่นที่เกี่ยวข้อง

น. 21 ใ ห้ ก.บ.จ. จัดทำแผนพัฒนาจังหวัด โดยคำนึงถึงความต้องและการศึกษาของประชาชนในจังหวัด ยุทธศาสตร์ชาติ แผนแม่บทฯ แผนพัฒนาเศรษฐกิจและสังคมแห่งชาติ และแผนพัฒนาประเทศด้านต่าง ๆ ที่เกี่ยวข้อง




### การติดตาม ตรวจสอบ และประเมินผลผ่านระบบ eMENSRC

(\*หมายเหตุ: แผนการปฏิรูปประเทศ บรรลุผลสัมฤทธิ์เมื่อวันที่ 31 ธ.ค. 65 ปัจจุบันอยู่ระหว่างการศึกษาระดับที่จำเป็นต้องมีแผนการปฏิรูปประเทศในระยะต่อไป


# สศช. เผยแพร่ แผนแม่บทภายใต้ยุทธศาสตร์ชาติ (พ.ศ.2566-2580) ฉบับแก้ไขเพิ่มเติม ที่เว็บไซต์ <https://www.nesdc.go.th/nscr/masterplan-plans/>



แผนแม่บทภายใต้ยุทธศาสตร์ชาติ (พ.ศ. 2566 - 2580) ฉบับแก้ไขเพิ่มเติม



แผนแม่บทภายใต้ยุทธศาสตร์ชาติ (พ.ศ. 2566 - 2580) (ฉบับแก้ไขเพิ่มเติม)



คำอธิบายเป้าหมายและตัวชี้วัดของแผนแม่บทภายใต้ยุทธศาสตร์ชาติ (พ.ศ. 2566 - 2580)



กรอบนโยบายหน่วยงานเจ้าภาพ (๑.1 - ๑.3) ในารับนส่งมอบ

ข้อมูลจัด (ID) และรายละเอียด  
แผนแม่บทภายใต้ยุทธศาสตร์ชาติ (พ.ศ. 2566 - 2580)  
(ฉบับแก้ไขเพิ่มเติม)



ความเชื่อมโยงระหว่างเป้าหมายแผนแม่บทย่อย กับแผนระดับที่ 2 ขึ้น ๆ นโยบายรัฐบาล และ SDGs

เป้าหมายแผนแม่บทย่อย (Y1) กับ แผนพัฒนาเศรษฐกิจและสังคมแห่งชาติ ฉบับที่ 13



เป้าหมายแผนแม่บทย่อย (Y1) กับ นโยบายและแผนฉบับกลาง

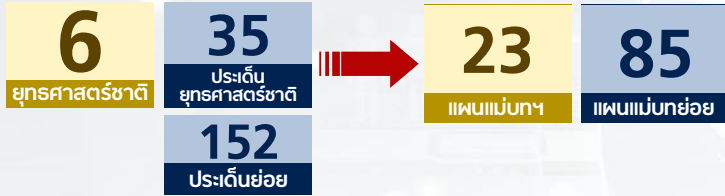


เป้าหมายแผนแม่บทย่อย (Y1) กับ แผนปฏิรูป

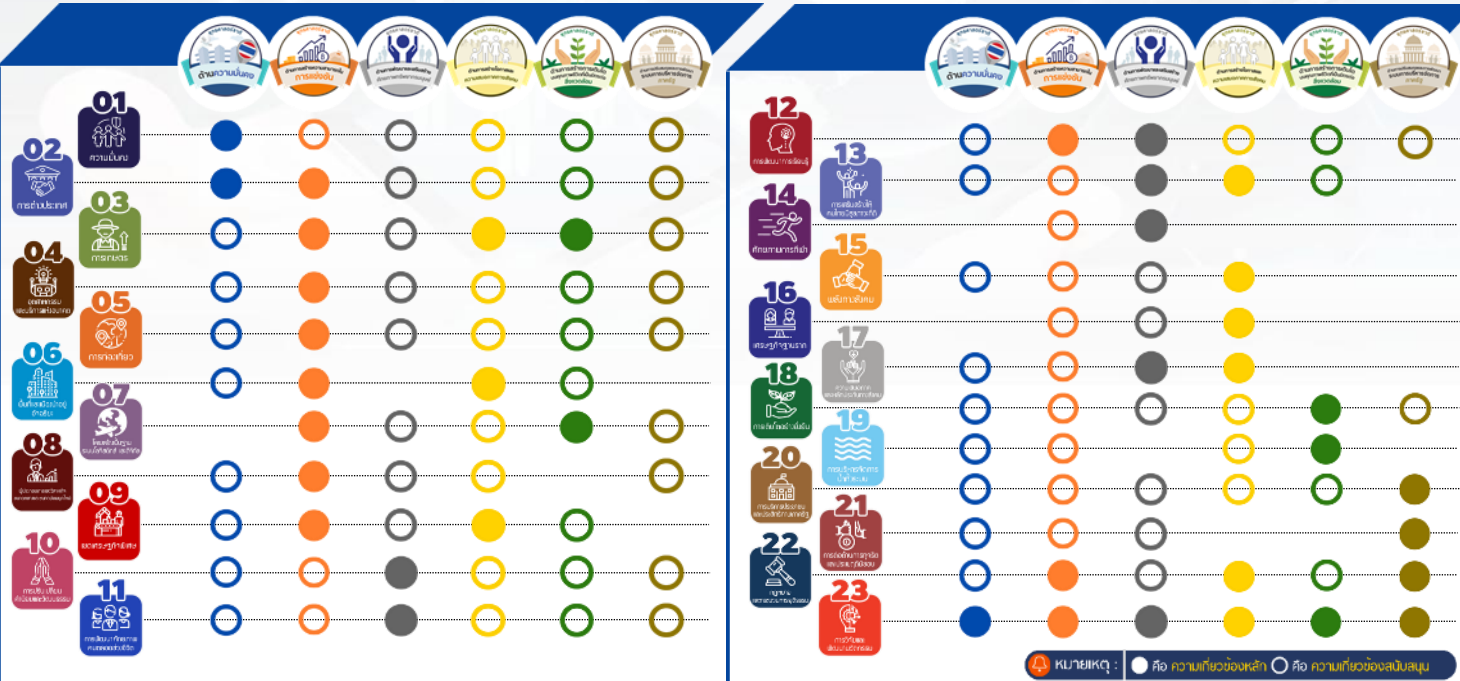


# ยุทธศาสตร์ชาติสู่แผนแม่บทภายใต้ยุทธศาสตร์ชาติ 23 ประเด็น

แผนแม่บทฯ 23 ประเด็น



ประเด็นแผนแม่บทฯ ทั้ง 23 ฉบับ เป็นการกำหนดประเด็นในลักษณะที่มีความบูรณาการและเชื่อมโยงระหว่างยุทธศาสตร์ชาติด้านที่เกี่ยวข้อง (Cross Issue) และประเด็นการพัฒนาไม่มีความซ้ำซ้อนกันระหว่างแผนแม่บทฯ เพื่อให้ส่วนราชการสามารถนำแผนแม่บทฯ ไปใช้ในทางปฏิบัติได้อย่างมีประสิทธิภาพ และป้องกันการเกิดความสับสน



1. ความมั่นคง
2. การต่างประเทศ
3. การเกษตร
4. อุตสาหกรรมและบริการแห่งอนาคต
5. การท่องเที่ยว
6. พื้นที่และเมืองนำอยู่อัจฉริยะ
7. โครงสร้างพื้นฐานระบบโลจิสติกส์และดิจิทัล
8. ผู้ประกอบการและวิสาหกิจขนาดกลางและขนาดย่อมยุคใหม่
9. เขตเศรษฐกิจพิเศษ
10. การปรับเปลี่ยนค่านิยมและวัฒนธรรม
11. การพัฒนาคุณภาพคนตลอดช่วงชีวิต
12. การพัฒนาการเรียนรู้
13. การเสริมสร้างให้คนไทยมีสุขภาวะที่ดี
14. ศักยภาพการกีฬา
15. พลังทางสังคม
16. เศรษฐกิจฐานราก
17. ความเสมอภาคและหลักประกันทางสังคม
18. การเติบโตอย่างยั่งยืน
19. การบริหารจัดการน้ำทิ้งระบบ
20. การบริการประชาชนและประสิทธิภาพภาครัฐ
21. การต่อต้านการทุจริตและประพฤติมิชอบ
22. กฎหมายและกระบวนการยุติธรรม
23. การวิจัยและพัฒนานวัตกรรม

หมายเหตุ : ● คือ ความเกี่ยวข้องหลัก ○ คือ ความเกี่ยวข้องสนับสนุน

# ความเชื่อมโยงของแผนแม่บทฯ (ฉบับแก้ไขเพิ่มเติม) และยุทธศาสตร์ชาติ

“ประเทศไทยมีความมั่นคง มั่งคั่ง ยั่งยืน เป็นประเทศที่พัฒนาแล้ว ด้วยการพัฒนาตามหลักปรัชญาของเศรษฐกิจพอเพียง”

ยุทธศาสตร์ชาติ



6

ยุทธศาสตร์ชาติ

23

แผนแม่บทฯ

85

แผนแม่บทย่อย

35

ประเด็นยุทธศาสตร์ชาติ

152

ประเด็นย่อย

37

เป้าหมายประเด็น

140

เป้าหมายย่อย

41

(39)

ตัวชี้วัด

167

(163)

ตัวชี้วัด

หมายเหตุ

ตัวเลขสีแดงเป็นจำนวนตามแผนแม่บทฯ (ฉบับแก้ไขเพิ่มเติม)

แผนแม่บทภายใต้ยุทธศาสตร์ชาติ

แผนแม่บทประเด็น...

➤ เป้าประเด็น ➤ ตัวชี้วัด ➤ ค่าเป้าหมายทุกระยะ: 5 ปี  
61-65 | 66-70 | 71-75 | 76-80

แผนแม่บทย่อย ...

เป้าหมายแผนย่อย  
ตัวชี้วัด  
ค่าเป้าหมายทุกระยะ: 5 ปี

แนวทางการพัฒนา ..... 1  
แนวทางการพัฒนา ..... 2  
แนวทางการพัฒนา ..... X

แผนแม่บทย่อย ...

เป้าหมายแผนย่อย  
ตัวชี้วัด  
ค่าเป้าหมายทุกระยะ: 5 ปี

แนวทางการพัฒนา ..... 1  
แนวทางการพัฒนา ..... 2  
แนวทางการพัฒนา ..... X

แผนแม่บทย่อย ...

เป้าหมายแผนย่อย  
ตัวชี้วัด  
ค่าเป้าหมายทุกระยะ: 5 ปี

แนวทางการพัฒนา ..... 1  
แนวทางการพัฒนา ..... 2  
แนวทางการพัฒนา ..... X

โครงการ/ การดำเนินการ

X

Z

Y2

Y1

# การมอบหมายหน่วยงานเจ้าภาพฯ - แนวทางการขับเคลื่อนไปสู่เป้าหมายของแผนแม่บทฯ

## กำหนดหน่วยงานเจ้าภาพฯ และการกิจในการขับเคลื่อน แผนแม่บทภายใต้ยุทธศาสตร์ชาติ

การมอบหมายหน่วยงานเจ้าภาพฯ ตามมติ ครม.  
เมื่อวันที่ 11 มิ.ย. 67 เพื่อขับเคลื่อนแผนแม่บทฯ  
(ฉบับแก้ไขเพิ่มเติม)



Y

### หน่วยงานเจ้าภาพขับเคลื่อน “ประเด็นแผนแม่บทฯ”

จ.1

มีการกิจหลักในการประสานและบูรณาการการดำเนินงานระหว่าง  
หน่วยงานเจ้าภาพต่าง ๆ และหน่วยงานอื่น ๆ ที่เกี่ยวข้อง เพื่อให้เกิด  
การขับเคลื่อนการพัฒนาของแผนแม่บทฯ ไปสู่การบรรลุเป้าหมาย  
ของยุทธศาสตร์ชาติได้ประสบผลสำเร็จอย่างเป็นรูปธรรม

Y2

### หน่วยงานเจ้าภาพขับเคลื่อน “เป้าหมายระดับประเด็นแผนแม่บทฯ”

จ.2

มีการกิจหลักในการประสานและบูรณาการการดำเนินงานระหว่าง  
หน่วยงานเจ้าภาพต่าง ๆ และหน่วยงานอื่น ๆ ที่เกี่ยวข้อง เพื่อให้เกิด  
การขับเคลื่อนการพัฒนาตามค่าเป้าหมายที่ระบุไว้ในระดับประเด็น  
ของแผนแม่บทฯ

Y1

### หน่วยงานเจ้าภาพขับเคลื่อน “เป้าหมายระดับของแผนแม่บทย่อย”

จ.3

มีการกิจหลักในการประสานและบูรณาการการดำเนินงานระหว่าง  
หน่วยงานของรัฐให้มีความสอดคล้องตามแนวทางการพัฒนาที่ระบุ  
ไว้ในแต่ละแผนย่อย เพื่อให้เกิดการขับเคลื่อนการพัฒนาตาม  
ค่าเป้าหมายที่ระบุไว้ในแต่ละแผนย่อย

### หน้าที่ของหน่วยงานเจ้าภาพ



- รับผิดชอบดำเนินการประสานและบูรณาการการดำเนินงานระหว่าง  
หน่วยงานที่เกี่ยวข้อง
- ศึกษาเป้าหมาย ตัวชี้วัด และค่าเป้าหมาย ทั้งเป้าหมายในระดับประเด็น  
แผนแม่บท (Y2) และเป้าหมายในระดับแผนย่อยของแผนแม่บท (Y1)  
เพื่อจัดทำปัจจัยสำคัญสู่ความสำเร็จ (Key Success Factors) ของ  
เป้าหมายดังกล่าว
- ประสานหน่วยงานที่เกี่ยวข้องในการจัดทำแผนระดับที่ 3 และจัดทำ  
โครงการ/การดำเนินงานที่สอดคล้องกันตามหลักการความสัมพันธ์  
เชิงเหตุและผล (Causal Relationship: XYZ)
- ประสานกับ สศช. ในการขับเคลื่อนการดำเนินการของหน่วยงานที่  
เกี่ยวข้องในการบรรลุเป้าหมายของยุทธศาสตร์ชาติ
- ประสานดำเนินการจัดหาและนำเข้าข้อมูลในระบบ eMENSRC
- ดำเนินการต่าง ๆ ตามที่คณะรัฐมนตรีมอบหมาย

\*หน่วยงานเจ้าภาพต่าง ๆ ดำเนินการประสานและบูรณาการร่วมกับ สศช. ด้วย



มติคณะรัฐมนตรี

เมื่อวันที่ 3 ธันวาคม 2562

เรื่อง การขับเคลื่อนยุทธศาสตร์ชาติสู่การปฏิบัติ





# 1. ประเด็น ความมั่นคง จ.1 : สำนักงานสภาความมั่นคงแห่งชาติ



**เป้าหมาย ตัวชี้วัด และค่าเป้าหมายระดับประเด็นแผนแม่บทฯ (Y2)**  
010001 ประเทศชาติมีความมั่นคงในทุกมิติ และภาวะเติบโตยั่งยืน (จ.3 : สำนักงานสภาความมั่นคงแห่งชาติ)



**ดัชนีสันติภาพโลก (คะแนน)**

(พ.ศ. 66 - 70) ไม่น้อยกว่า 1.89	(พ.ศ. 71 - 75) ไม่น้อยกว่า 1.73	(พ.ศ. 76 - 80) ไม่น้อยกว่า 1.57
---------------------------------	---------------------------------	---------------------------------

010002 ประชาชนอยู่ดี กินดี และมีความสุขดีขึ้น (จ.3 : สำนักงานสภาความมั่นคงแห่งชาติ)



**ดัชนีชี้วัดความสุขโลก (อันดับของโลก)**

(พ.ศ. 66 - 70) ไม่น้อยกว่า 30	(พ.ศ. 71 - 75) ไม่น้อยกว่า 20	(พ.ศ. 76 - 80) ไม่น้อยกว่า 20
-------------------------------	-------------------------------	-------------------------------

**แผนย่อย : การรักษาความสงบภายในประเทศ**

เพื่อสร้างความสงบให้เกิดขึ้นในประเทศชาติบ้านเมือง เชื้อต่อราชการและพัฒนาประเทศไทยตามยุทธศาสตร์ชาติและนโยบายที่กำหนด สังคมมีความเข้มแข็งสามัคคีปรองดอง ประชาชนอยู่ดี กินดี และมีความสุข

**เป้าหมาย ตัวชี้วัด และค่าเป้าหมายแผนแม่บทย่อย (Y1)**


010101 ประชาชนมีความมั่นคงปลอดภัยในชีวิต และทรัพย์สินเพิ่มขึ้น (จ.3 : สำนักงานตำรวจแห่งชาติ)



**ดัชนีสิทธิมนุษยชนและหลักนิติธรรม (คะแนน)**

(พ.ศ. 66 - 70) ไม่น้อยกว่า 6	(พ.ศ. 71 - 75) ไม่น้อยกว่า 5.5	(พ.ศ. 76 - 80) ไม่น้อยกว่า 4.5
------------------------------	--------------------------------	--------------------------------

010102 คนไทยรักชาติ ซื่อสัตย์ พร้อมรับราชการไว้ซึ่งสถาบันหลักของชาติ สถาบันศาสนาเป็นที่เคารพ ชีวีตนุรักษ์ดีใจของคนไทยสูงขึ้น (จ.3 : \* กองอำนวยการรักษาความมั่นคงภายในราชอาณาจักร \*)



**ดัชนีสถาบันหลัก (คะแนน)**

(พ.ศ. 66 - 70) ไม่น้อยกว่า 85	(พ.ศ. 71 - 75) ไม่น้อยกว่า 90	(พ.ศ. 76 - 80) ไม่น้อยกว่า 95
-------------------------------	-------------------------------	-------------------------------

**\*หมายเหตุ :** เป็นการบูรณาการงานจากภาพรวมของแผนยุทธศาสตร์และแผนย่อย (จ.3) ตามชุด รศ. เมื่อวันที่ 11 มิถุนายน พ.ศ. 2567

**\*หมายเหตุ :** วงกลมสีแดงแสดงสถานการณ์บรรลุเป้าหมาย พ.ศ. 2568 ที่สะท้อนจากตัวชี้วัดเทียบเคียง

010103 การเมืองมีเสถียรภาพ และธรรมาภิบาลสูงขึ้น (จ.3 : สำนักงานคณะกรรมการการเลือกตั้ง)



**ดัชนีเสถียรภาพทางการเมือง (คะแนน)**

(พ.ศ. 66 - 70) ไม่น้อยกว่า 0	(พ.ศ. 71 - 75) ไม่น้อยกว่า 0.5	(พ.ศ. 76 - 80) ไม่น้อยกว่า 1
------------------------------	--------------------------------	------------------------------

**ดัชนีการมีสิทธิมีเสียงของประชาชนและการรับฟังความคิดเห็น (คะแนน)**

(พ.ศ. 66 - 70) ไม่น้อยกว่า 0	(พ.ศ. 71 - 75) ไม่น้อยกว่า 0.5	(พ.ศ. 76 - 80) ไม่น้อยกว่า 1
------------------------------	--------------------------------	------------------------------

**แผนย่อย : การป้องกันและแก้ไขปัญหาที่มีผลกระทบต่อความมั่นคง**

เพื่อรองรับดำเนินการแก้ไขปัญหาความมั่นคงที่มีอยู่ในปัจจุบันอย่างจริงจัง พัฒนากลไกเฝ้าระวัง แจ้งเตือน ป้องกัน และแก้ไขปัญหาความมั่นคง ที่อาจเกิดขึ้นใหม่อย่างเป็นรูปธรรม รวมทั้งศึกษาศึกษาวิจัยสถานการณ์พัฒนาเทคโนโลยี ออโต้ไทย บูรณาภาพหน่วยงานและเขตพื้นที่ประเทศไทยมีสิทธิอธิปไตย เกียรติภูมิและผลประโยชน์ของชาติ ความมั่นคงของรัฐ และความสงบเรียบร้อยของประชาชน และการพัฒนาประเทศ ตามที่บัญญัติไว้ในรัฐธรรมนูญแห่งราชอาณาจักรไทย

**เป้าหมาย ตัวชี้วัด และค่าเป้าหมายแผนแม่บทย่อย (Y1)**

010201 ปัญหาความมั่นคงที่มีอยู่ในปัจจุบัน (เช่น ปัญหาเสถียรภาพ ความมั่นคงทางไซเบอร์ การค้ามนุษย์ ฯลฯ) ได้รับการแก้ไขไม่ส่งผลกระทบต่อการบริหารและพัฒนาประเทศ (จ.3 : สำนักงานสภาความมั่นคงแห่งชาติ)



**ดัชนีความปลอดภัยจากภัยคุกคาม (คะแนน)**

(พ.ศ. 66 - 70) ไม่น้อยกว่า 6	(พ.ศ. 71 - 75) ไม่น้อยกว่า 5	(พ.ศ. 76 - 80) ไม่น้อยกว่า 4
------------------------------	------------------------------	------------------------------

010202 ภาคใต้มีความสงบสุข ร่มเย็น (จ.3 : กองอำนวยการรักษาความมั่นคงภายในราชอาณาจักร \*)



**ดัชนีความสงบสุขภาคใต้ (คะแนน)**

(พ.ศ. 66 - 70) ไม่น้อยกว่า 80	(พ.ศ. 71 - 75) ไม่น้อยกว่า 90	(พ.ศ. 76 - 80) ไม่น้อยกว่า 100
-------------------------------	-------------------------------	--------------------------------

**แผนย่อย : การพัฒนาศักยภาพของประเทศไทย พร้อมเผชิญภัยคุกคามที่กระทบต่อความมั่นคงของชาติ**

ยกระดับความสามารรถของหน่วยงานในสังกัดทั่วประเทศ ให้มีความพร้อมในการป้องกันและรักษาอธิปไตยของประเทศ สามารถติดตาม แจ้งเตือน ป้องกัน แก้ไขปัญหา และมีอัตรากำลังพล รวมทั้งศึกษาศึกษาวิจัยสถานการณ์ความมั่นคงในทุกมิติ ทุกรูปแบบ และภาวะอันตรายรุนแรง ตลอดจนสามารถพิทักษ์รักษาไว้ซึ่งสถาบันพระมหากษัตริย์ เคารพ ซื่อสัตย์ บูรณาภาพหน่วยงานและเขตพื้นที่ประเทศไทยมีสิทธิอธิปไตย เกียรติภูมิและผลประโยชน์ของชาติ ความมั่นคงของรัฐ และความสงบเรียบร้อยของประชาชน และการพัฒนาประเทศ ใต้งานที่บัญญัติไว้ในรัฐธรรมนูญแห่งราชอาณาจักรไทย อย่างมีประสิทธิภาพตามบทบาทหน้าที่ที่กำหนด

**เป้าหมาย ตัวชี้วัด และค่าเป้าหมายแผนแม่บทย่อย (Y1)**

010301 หน่วยงาานด้านการข่าวและประชาชนข่าวกรองทำงานอย่างมีประสิทธิภาพเพิ่มขึ้น (จ.3 : สำนักข่าวกรองแห่งชาติ)



**ระดับประสิทธิภาพการดำเนินงานของหน่วยงานด้านการจัดการความมั่นคง (คะแนน)**


(พ.ศ. 66 - 70) ไม่น้อยกว่า 100	(พ.ศ. 71 - 75) ไม่น้อยกว่า 100	(พ.ศ. 76 - 80) ไม่น้อยกว่า 100
--------------------------------	--------------------------------	--------------------------------

**หมายถึง แผนแม่บทฯ ที่ กก.กท. มีความเกี่ยวข้องหลัก**

**ประสิทธิภาพของหน่วยงานด้านการข่าวและประชาชนข่าวกรอง (คะแนน)**

(พ.ศ. 66 - 70) ไม่น้อยกว่า 90	(พ.ศ. 71 - 75) ไม่น้อยกว่า 90	(พ.ศ. 76 - 80) ไม่น้อยกว่า 95
-------------------------------	-------------------------------	-------------------------------

010302 กองทัพและหน่วยงานด้านความมั่นคงมีความพร้อมสูงซึ่งจะเผชิญภัยคุกคามทุกรูปแบบทุกมิติและภาวะเติบโตยั่งยืน (จ.3 : กระทรวงกลาโหม)



**ดัชนีความเข้มแข็งทางการกำลังทหาร (อันดับของโลก)**

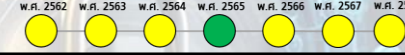
(พ.ศ. 66 - 70) ไม่น้อยกว่า 25	(พ.ศ. 71 - 75) ไม่น้อยกว่า 20	(พ.ศ. 76 - 80) ไม่น้อยกว่า 15
-------------------------------	-------------------------------	-------------------------------

**แผนย่อย : การบูรณาการความร่วมมือด้านความมั่นคงกับอาเซียน และนานาชาติรวมทั้งองค์การภาครัฐและเอกชน**

เพื่อส่งเสริมความร่วมมือระหว่างประเทศในทุกระดับเพื่อเตรียมความพร้อมของไทยในการรับมือต่อความท้าทายด้านความมั่นคงในอนาคต

**เป้าหมาย ตัวชี้วัด และค่าเป้าหมายแผนแม่บทย่อย (Y1)**

010401 ประเทศไทยมีความมั่นคงและสามารถรับมือกับภัยคุกคามที่มาจากภายนอกได้ทุกรูปแบบสูงขึ้น (จ.3 : สำนักงานสภาความมั่นคงแห่งชาติ)



**ดัชนีรัฐประมาท (คะแนน)**

(พ.ศ. 66 - 70) ไม่น้อยกว่า 60	(พ.ศ. 71 - 75) ไม่น้อยกว่า 50	(พ.ศ. 76 - 80) ไม่น้อยกว่า 40
-------------------------------	-------------------------------	-------------------------------

010402 ประเทศไทยมีบทบาทเพิ่มขึ้นในการกำหนดทิศทางและส่งเสริมเสถียรภาพของภูมิภาคเอเชีย รวมทั้งเป็นประเทศแม่ข่ายในภูมิภาคอาเซียน (จ.3 : กระทรวงการต่างประเทศ)



**จำนวนเป้าหมายย่อยของเป้าหมายการพัฒนาที่ยั่งยืน ในเป้าหมายที่ 17 บรรลุตามที่กำหนด**

(พ.ศ. 66 - 70) บรรลุเป้าหมายไม่น้อยกว่า 17 เป้าหมายย่อย	(พ.ศ. 71 - 75) บรรลุเป้าหมายไม่น้อยกว่า 19 เป้าหมายย่อย (พ.ศ. 2573)	(พ.ศ. 76 - 80) สสช. จัดทำรายงานจัดหาตัวชี้วัดใหม่ ที่เหมาะสมต่อไป
---	---	---

**แผนย่อย : การพัฒนากลไกการบริหารจัดการความมั่นคงแบบองค์รวม**

เพื่อให้มีกลไกในการแก้ไขปัญหา ตลอดจนขึ้นเครือข่ายการศึกษาด้านความมั่นคงที่เป็นรูปธรรม

**เป้าหมาย ตัวชี้วัด และค่าเป้าหมายแผนแม่บทย่อย (Y1)**

010501 กลไกการบริหารจัดการความมั่นคงมีประสิทธิภาพสูงขึ้น (จ.3 : สำนักงานสภาความมั่นคงแห่งชาติ)



**ระดับประสิทธิภาพการดำเนินงานของหน่วยงานด้านการจัดการความมั่นคง (คะแนน)**

(พ.ศ. 66 - 70) ไม่น้อยกว่า 100	(พ.ศ. 71 - 75) ไม่น้อยกว่า 100	(พ.ศ. 76 - 80) ไม่น้อยกว่า 100
--------------------------------	--------------------------------	--------------------------------



# 4. ประเด็น อุตสาหกรรมและบริการแห่งอนาคต

## จ.1 : กระทรวงอุตสาหกรรม



QR Code  
รายงานสรุปผลการดำเนินงาน  
ตามยุทธศาสตร์ชาติ  
ประจำปี 2567



เอกสารแนบมาย  
แนบมาจากรายงาน  
ฉบับเดือนพฤษภาคม  
(ฉบับแก้ไขเพิ่มเติม)

**เป้าหมาย ตัวชี้วัด และค่าเป้าหมายระดับประเด็นแผนแม่บทฯ (Y2)**

**040001 การขยายตัวของผลิตภัณฑ์มวลรวมในประเทศในภาคอุตสาหกรรมและบริการ (จ.2 : กระทรวงอุตสาหกรรม)**

**อัตราการขยายตัวของผลิตภัณฑ์มวลรวมในประเทศในภาคอุตสาหกรรม (เฉลี่ยร้อยละ)**

(พ.ศ. 66 - 70)	(พ.ศ. 71 - 75)	(พ.ศ. 76 - 80)
ไม่น้อยกว่า 4.8	ไม่น้อยกว่า 4.8	ไม่น้อยกว่า 4.8

**อัตราการขยายตัวของผลิตภัณฑ์มวลรวมในประเทศในภาคบริการ (เฉลี่ยร้อยละ)**

(พ.ศ. 66 - 70)	(พ.ศ. 71 - 75)	(พ.ศ. 76 - 80)
ไม่น้อยกว่า 5.3	ไม่น้อยกว่า 5.3	ไม่น้อยกว่า 5.3

**040002 ผลักดันการผลิตของภาคอุตสาหกรรมและภาคบริการเพิ่มขึ้น (จ.2 : กระทรวงอุตสาหกรรม)**

**อัตราการขยายตัวของผลผลิตทางการผลิตของภาคอุตสาหกรรม (เฉลี่ยร้อยละ)**

(พ.ศ. 66 - 70)	(พ.ศ. 71 - 75)	(พ.ศ. 76 - 80)
ไม่น้อยกว่า 2.4	ไม่น้อยกว่า 2.4	ไม่น้อยกว่า 2.5

**อัตราการขยายตัวของผลผลิตทางการผลิตของภาคบริการ (เฉลี่ยร้อยละ)**

(พ.ศ. 66 - 70)	(พ.ศ. 71 - 75)	(พ.ศ. 76 - 80)
ไม่น้อยกว่า 3.0	ไม่น้อยกว่า 3.0	ไม่น้อยกว่า 3.2

**แผนย่อย : อุตสาหกรรมชีวภาพ**

ส่งเสริมและสร้างเศรษฐกิจชีวภาพยุคใหม่ทั้งระบบแบบครบวงจร โดยให้ความสำคัญกับการสร้างมูลค่าเพิ่มจากวัตถุดิบชีวภาพที่มีอยู่หรือผลิตเองและสร้างมูลค่าเพิ่มจากวัตถุดิบชีวภาพจากต่างประเทศตลอดทั้งห่วงโซ่มูลค่าพร้อมทั้งส่งเสริมการลงทุนวิจัยและพัฒนา

**เป้าหมาย ตัวชี้วัด และค่าเป้าหมายแผนแม่บทย่อย (Y1)**

**040101 อุตสาหกรรมชีวภาพมีการขยายตัวเพิ่มขึ้น (จ.3 กระทรวงอุตสาหกรรม)**

**อัตราการขยายตัวของมูลค่าการผลิตของอุตสาหกรรมชีวภาพ (ร้อยละต่อปี)**

(พ.ศ. 66 - 70)	(พ.ศ. 71 - 75)	(พ.ศ. 76 - 80)
ไม่น้อยกว่า 5	ไม่น้อยกว่า 10	ไม่น้อยกว่า 15

**แผนย่อย : อุตสาหกรรมและบริการทางเทคโนโลยีครบวงจร**

เป็นการพัฒนาภาคธุรกิจอุตสาหกรรมที่เกี่ยวข้อง ส่งเสริมการวิจัยพัฒนา และนำเทคโนโลยีและนวัตกรรมมาใช้ในการพัฒนาเพื่อเพิ่มประสิทธิภาพผลผลิตทางเทคโนโลยีและเชื่อมโยงกับการท่องเที่ยวอุตสาหกรรมและกิจกรรมอื่น ๆ เพื่อผลักดันมูลค่าเพิ่มของอุตสาหกรรมและบริการอุตสาหกรรมพัฒนาความเชี่ยวชาญในการพัฒนาเพิ่มขีดความสามารถเพิ่มสูงขึ้น

**เป้าหมาย ตัวชี้วัด และค่าเป้าหมายแผนแม่บทย่อย (Y1)**

**040201 อุตสาหกรรมและบริการทางเทคโนโลยีมีการขยายตัวเพิ่มขึ้น (จ.3 กระทรวงอุตสาหกรรม)**

\*หมายเหตุ : วงกลมสีแดงแสดงสถานการณ์บรรลุเป้าหมาย พ.ศ. 2568 ที่สะท้อนจากตัวชี้วัดที่เกี่ยวเนื่อง

**อัตราการขยายตัวของมูลค่าการผลิตอุตสาหกรรมเครื่องมือแพทย์ (ร้อยละต่อปี)**

(พ.ศ. 66 - 70)	(พ.ศ. 71 - 75)	(พ.ศ. 76 - 80)
ไม่น้อยกว่า 7	ไม่น้อยกว่า 7	ไม่น้อยกว่า 7

**อัตราการขยายตัวของมูลค่าการบริการการแพทย์ (ร้อยละต่อปี)**

(พ.ศ. 66 - 70)	(พ.ศ. 71 - 75)	(พ.ศ. 76 - 80)
ไม่น้อยกว่า 7	ไม่น้อยกว่า 7	ไม่น้อยกว่า 7

**แผนย่อย : อุตสาหกรรมและบริการดิจิทัล ข้อมูล และปัญญาประดิษฐ์**

ให้ความสำคัญในการส่งเสริมให้ครัวเรือน พัฒนา และสร้างนวัตกรรมทางอุตสาหกรรมและบริการดิจิทัล ข้อมูล และปัญญาประดิษฐ์ เพื่อเพิ่มศักยภาพและความสะดวกสบายในการใช้ชีวิตประจำวันของภาคอุตสาหกรรม และภาคบริการ

**เป้าหมาย ตัวชี้วัด และค่าเป้าหมายแผนแม่บทย่อย (Y1)**

**040301 อุตสาหกรรมและบริการเทคโนโลยีดิจิทัล ข้อมูล และปัญญาประดิษฐ์มีการขยายตัวเพิ่มขึ้น (จ.3 กระทรวงอุตสาหกรรม)**

**อัตราการขยายตัวของมูลค่าอุตสาหกรรมและบริการดิจิทัล (ร้อยละต่อปี)**

(พ.ศ. 66 - 70)	(พ.ศ. 71 - 75)	(พ.ศ. 76 - 80)
ไม่น้อยกว่า 10	ไม่น้อยกว่า 10	ไม่น้อยกว่า 10

**040302 ความสามารถในการพัฒนาด้านเศรษฐกิจดิจิทัลของไทยดีขึ้น (จ.3 กระทรวงดิจิทัลเพื่อเศรษฐกิจและสังคม)**

**ความสามารถในการแข่งขันด้านดิจิทัลปัจจัยเทคโนโลยี (อันดับ)**

(พ.ศ. 66 - 70)	(พ.ศ. 71 - 75)	(พ.ศ. 76 - 80)
ไม่เกิน 20	ไม่เกิน 18	ไม่เกิน 15

**แผนย่อย : อุตสาหกรรมต่อเนื่องจากการพัฒนากระบวนการ**

มีเป้าหมายเพื่อให้ประเทศไทยเป็นศูนย์กลางการซ่อมบำรุงอากาศยานในภูมิภาค โดยเฉพาะอากาศยานรุ่นใหญ่ รวมถึงเพื่อให้ประเทศไทยเป็นหนึ่งในการผลิตยานยนต์สมัยใหม่ที่สำคัญของโลก โดยให้ความสำคัญในการผลิตชิ้นส่วนอากาศยานที่ส่งไปสู่อุตสาหกรรมขนส่งไปรษณีย์ และระบบการคมนาคมขนส่งใหม่ ๆ ในอนาคต

**เป้าหมาย ตัวชี้วัด และค่าเป้าหมายแผนแม่บทย่อย (Y1)**

**040401 ประเทศไทยเป็นศูนย์กลางการซ่อมบำรุงอากาศยานในภูมิภาคโดยเฉพาะอากาศยานรุ่นใหญ่ (จ.3 กระทรวงอุตสาหกรรม)**

**อัตราการขยายตัวของรายได้ของผู้ประกอบการที่ซ่อมบำรุงอากาศยานที่ดำเนินการในภูมิภาคไทย (ร้อยละต่อปี)**

(พ.ศ. 66 - 70)	(พ.ศ. 71 - 75)	(พ.ศ. 76 - 80)
ไม่น้อยกว่า 1	ไม่น้อยกว่า 4	ไม่น้อยกว่า 4

**หมายเหตุ : แผนแม่บทฯ (พ.ศ. 2561 - 2580) ฉบับแรก มีเป้าหมาย 040402 ประเทศไทยมีศักยภาพในการผลิตชิ้นส่วนอากาศยานรุ่นใหม่ ถูกนำไปรวมกับเป้าหมาย 040401 ประเทศไทยเป็นศูนย์กลางการซ่อมบำรุงอากาศยานในภูมิภาค โดยขยายตัวจากอากาศยานรุ่นเล็กสู่ผลิตอากาศยาน 040402 ประเทศไทยเป็นหนึ่งในการผลิตยานยนต์สมัยใหม่ที่สำคัญของโลก (จ.3 กระทรวงอุตสาหกรรม)**

หมายเหตุ : แผนแม่บทฯ ที่ กค. เป็นหน่วยงานเจ้าภาพ

**สัดส่วนการผลิตยานยนต์ไฟฟ้าที่ขับเคลื่อนด้วยพลังงานไฟฟ้าต่อการผลิตยานยนต์ทั้งหมดในประเทศ (ร้อยละ)**

(พ.ศ. 66 - 70)	(พ.ศ. 71 - 75)	(พ.ศ. 76 - 80)
ไม่น้อยกว่า 22	ไม่น้อยกว่า 60	ไม่น้อยกว่า 69

\*หมายเหตุ : เพิ่มเติมเป้าหมาย 040403 เพื่อให้ครอบคลุมการดำเนินงานตามภารกิจของหน่วยงานรัฐ

**แผนย่อย : อุตสาหกรรมความมั่นคงของประเทศไทย**

ด้วยพัฒนาอุตสาหกรรมความมั่นคงของประเทศไทยมีความเข้มแข็งให้อุตสาหกรรมที่มีศักยภาพไปเพื่อเศรษฐกิจ ที่ครอบคลุมสาขาต่างๆ ทั้งอุตสาหกรรมที่เกี่ยวเนื่องกับเทคโนโลยี อุตสาหกรรมที่สนับสนุนความมั่นคงของชาติทางทหาร อุตสาหกรรมด้านพลังงานที่มีคุณภาพ อุตสาหกรรมป้องกันประเทศ การผลิตที่ไม่รุนแรงและถูกกำกับทางการทหาร รวมถึงอุตสาหกรรมที่เน้นการพัฒนาเพื่อรองรับห่วงโซ่มูลค่าที่เชื่อมโยงกับอุตสาหกรรมต่างประเทศ และพัฒนาด้วยเทคโนโลยีอุตสาหกรรมของอินเดีย

**เป้าหมาย ตัวชี้วัด และค่าเป้าหมายแผนแม่บทย่อย (Y1)**

**040501 อุตสาหกรรมความมั่นคงของประเทศไทยมีการขยายตัวเพิ่มขึ้น (จ.3 กระทรวงกลาโหม)**

**อัตราการขยายตัวของมูลค่าการผลิตอุตสาหกรรมความมั่นคงของประเทศไทยเพิ่มขึ้น (ร้อยละต่อปี)**

(พ.ศ. 66 - 70)	(พ.ศ. 71 - 75)	(พ.ศ. 76 - 80)
ไม่น้อยกว่า 5	ไม่น้อยกว่า 10	ไม่น้อยกว่า 10

**040502 การส่งออกของอุตสาหกรรมความมั่นคงของประเทศไทย (จ.3 กระทรวงกลาโหม)**

**อัตราการขยายตัวของมูลค่าการส่งออกของอุตสาหกรรมความมั่นคงของประเทศไทย (ร้อยละต่อปี)**

(พ.ศ. 66 - 70)	(พ.ศ. 71 - 75)	(พ.ศ. 76 - 80)
ไม่น้อยกว่า 5	ไม่น้อยกว่า 10	ไม่น้อยกว่า 10

**แผนย่อย : การพัฒนาระบบนิเวศอุตสาหกรรมและบริการแห่งอนาคต**

มีเป้าหมายเพื่อให้ระบบนิเวศอุตสาหกรรมและบริการมีความสามารถในการแข่งขันด้านดิจิทัลในด้านการพาณิชย์ในภาคอุตสาหกรรม โดยให้ความสำคัญในการผลิตภาคการผลิตของอุตสาหกรรมตลอดห่วงโซ่มูลค่า มีการคาดการณ์เทคโนโลยีในภาคสาธารณสุขการเกษตรหรือภาคเกษตร อุตสาหกรรม และบริการของประเทศ

**เป้าหมาย ตัวชี้วัด และค่าเป้าหมายแผนแม่บทย่อย (Y1)**

**040601 แรงงานที่มีประสิทธิภาพเพิ่มขึ้น (จ.3 กระทรวงแรงงาน)**

**ความสามารถด้านประสิทธิภาพแรงงาน (อันดับ)**

(พ.ศ. 66 - 70)	(พ.ศ. 71 - 75)	(พ.ศ. 76 - 80)
ไม่เกิน 52	ไม่เกิน 50	ไม่เกิน 48

**040602 ประเทศไทยมีความสามารถในการแข่งขันด้านดิจิทัลในด้านความพร้อมในภาคอุตสาหกรรม (จ.3 กระทรวงดิจิทัลเพื่อเศรษฐกิจและสังคม)**

**ความสามารถในการแข่งขันด้านดิจิทัลปัจจัยความพร้อมในภาคอุตสาหกรรม (อันดับ)**

(พ.ศ. 66 - 70)	(พ.ศ. 71 - 75)	(พ.ศ. 76 - 80)
ไม่เกิน 40	ไม่เกิน 35	ไม่เกิน 30

**รายงานประจำปี** เป็นรายงานที่มีผลการดำเนินการตามยุทธศาสตร์ชาติและแผนแม่บทภายใต้ยุทธศาสตร์ชาติ ทั้ง 23 ประเด็น โดยใช้ข้อมูลการดำเนินการต่างๆ ของหน่วยงานของรัฐจากระบบติดตามและประเมินผลแห่งชาติ (eMENSOCR) ร่วมกับข้อมูลสถิติสถานการณ์ งานวิจัย ประมวลเป็นรายงานสรุปผลการดำเนินการฯ ซึ่งมีรายละเอียดข้อมูลการดำเนินการของหน่วยงาน ปัญหาอุปสรรค และข้อเสนอแนะ



รายงานประจำปี  
2562  
(ฉบับเต็ม)




รายงานประจำปี  
2563  
(ฉบับเต็ม)



รายงานประจำปี  
2564  
(ฉบับเต็ม)



รายงานประจำปี  
2565  
(ฉบับเต็ม)



รายงานประจำปี  
2566  
(ฉบับเต็ม)



รายงานประจำปี  
2567  
(ฉบับเต็ม)



รายงาน  
ประจำปี 2568  
(ฉบับเต็ม)



QR Code รายงานประจำปี  
พ.ศ. 2562 – 2568



## 4 สี แสดงสถานการณ์บรรลุเป้าหมาย

### “สถานการณ์ พ.ศ. 2568 เทียบกับค่าเป้าหมาย พ.ศ. 2570” เพื่อแสดงให้เห็นถึงความเสี่ยงในการบรรลุเป้าหมาย

**สีแดง**

สถานการณ์บรรลุเป้าหมาย  
อยู่ในระดับวิกฤตในการบรรลุเป้าหมาย  
สถานการณ์ต่ำกว่าหรือเท่ากับ 50.99% ของค่าเป้าหมาย

**สีส้ม**

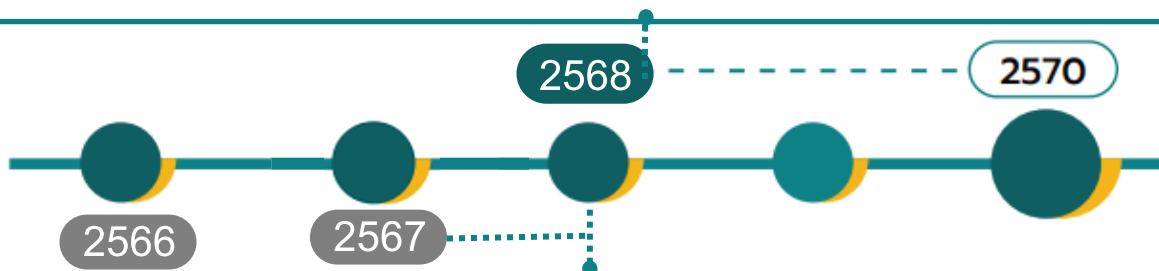
สถานการณ์บรรลุเป้าหมาย  
อยู่ในระดับเสี่ยงในการบรรลุเป้าหมาย  
สถานการณ์อยู่ในช่วง 51.00 - 75.99% ของค่าเป้าหมาย

**สีเหลือง**

สถานการณ์บรรลุเป้าหมาย  
อยู่ในใกล้เคียงในการบรรลุเป้าหมาย  
สถานการณ์อยู่ในช่วง 76.00 - 99.99% ของค่าเป้าหมาย

**สีเขียว**

บรรลุเป้าหมายตามที่กำหนดไว้  
สถานการณ์บรรลุค่าเป้าหมาย 100%



## 3 สัญลักษณ์ แสดงสถานการณ์การพัฒนา

### “สถานการณ์ พ.ศ. 2568 เทียบกับสถานการณ์ พ.ศ. 2567 ” (ข้อมูลล่าสุดในปีก่อนหน้าตามที่มีการรายงาน)



หมายถึง สถานการณ์การพัฒนาที่ ดีขึ้น



หมายถึง สถานการณ์การพัฒนาที่ คงเดิม



หมายถึง สถานการณ์การพัฒนาที่ แย่ลง

เพื่อแสดงให้เห็นถึงการเปลี่ยนแปลงของสถานการณ์ปัจจุบันเทียบกับปีก่อนหน้า



# รายงานสรุปผลดำเนินการตามยุทธศาสตร์ชาติ ประจำปี 2568

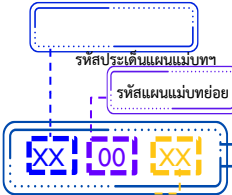
ตัวอย่าง

ประกอบด้วย 4 ส่วน ได้แก่

1. สถานการณ์การบรรลุเป้าหมาย
2. การดำเนินงานที่ผ่านมา
3. ประเด็นท้าทายที่ส่งผลกระทบต่อบรรลุเป้าหมาย
4. ข้อเสนอแนะเพื่อการบรรลุเป้าหมาย

หน่วยงานเจ้าภาพขับเคลื่อนเป้าหมายระดับแผนแม่ท่อย่อย (จ.3)

รหัสลำดับเป้าหมายแผนแม่ท่อย่อย (Y1)



- แสดงสถานการณ์บรรลุเป้าหมายของเป้าหมายแผนแม่ท่อย่อย (Y1) ในหัวข้อที่ 1 ของยุทธศาสตร์ชาติ พ.ศ. 2562-2565 รวมถึงแสดงตัวชี้วัดและค่าเป้าหมายที่ต้องบรรลุใน พ.ศ. 2565 และในหัวข้อที่ 2 ของยุทธศาสตร์ชาติ พ.ศ. 2566 - 2568 รวมถึงแสดงตัวชี้วัดและค่าเป้าหมายที่ต้องบรรลุใน พ.ศ. 2570
- สัญลักษณ์ 😊👍👎 แสดงถึงความก้าวหน้า/คงเดิม/แย่งลงของสถานการณ์การพัฒนา

**ตารางสรุปสถานการณ์การพัฒนาของเป้าหมายแผนแม่ท่อย่อย (Y1)** โดยแสดงรหัสเป้าหมาย ตัวชี้วัด และค่าเป้าหมาย ของ พ.ศ. 2568 ที่มาจากยุทธศาสตร์จัดสรรงบประมาณตามแผนแม่บทฯ และค่าเป้าหมาย พ.ศ. 2570 ตามเล่มแผนแม่บทฯ (พ.ศ. 2566-2580) ฉบับแก้ไขเพิ่มเติม พร้อมทั้งแสดงข้อมูลสถานการณ์การพัฒนาของตัวชี้วัดตามที่กำหนดในแผนแม่บทฯ หรือตัวชี้วัดเทียบเคียง (Proxy) ของเป้าหมายแผนแม่ท่อย่อย (Y1) และแสดงสีสถานการณ์บรรลุเป้าหมายของเป้าหมายแผนแม่ท่อย่อย (Y1) ทั้งหมด 4 สี

ชื่อประเด็นแผนแม่บทฯ

สัญลักษณ์ประจำประเด็นแผนแม่บทฯ

แผนแม่ท่อย่อย การรักษาความสงบภายในประเทศ

เป้าหมาย แผนแม่ท่อย่อย

ศูนย์ควบคุมและป้องกันโรคติดต่อของประเทศไทย  
สถาบันหลักขององค์ สถาบันงานปฏิบัติการ  
ยึดเหนี่ยวไว้ของคนไทยสูงยิ่ง

ปี	พ.ศ. 2562	พ.ศ. 2563	พ.ศ. 2564	พ.ศ. 2565	พ.ศ. 2566	พ.ศ. 2567	พ.ศ. 2568	พ.ศ. 2570
ค่าเป้าหมาย	0	0	0	0	0	0	0	0
ตัวชี้วัดบูรณาการ	0	0	0	0	0	0	0	0
ตัวชี้วัดเทียบเคียง	0	0	0	0	0	0	0	0

สถานการณ์การบรรลุเป้าหมาย

ตัวชี้วัด	ตัวชี้วัดหลัก (รวม)	สถานการณ์ปีงบประมาณ 2567	สถานการณ์ พ.ศ. 2568	ค่าเป้าหมาย พ.ศ. 2568	ค่าเป้าหมาย พ.ศ. 2570
010102	สถานการณ์โรคติดต่อของประเทศไทย	010102	010102	010102	010102

ศูนย์ควบคุมและป้องกันโรคติดต่อของประเทศไทย ใช้สถาบันหลักของชาติ สถาบันงานปฏิบัติการ เป็นที่เคารพ ถัดมาจึงมีสัญลักษณ์ของชาติและกิจกรรมศาสนาที่สามารถส่งเสริมความเจริญดี และการพัฒนาของประเทศไทย ประเทศที่ดี สถาบันงานปฏิบัติการที่ดี (ปีงบประมาณ 2568) พบว่า มีค่าเป้าหมายตามปีงบประมาณที่ดีกว่าส่วนใหญ่ตามความก้าวหน้าของตัวชี้วัดหลักของชาติ และกิจกรรมศาสนาที่สามารถส่งเสริมความเจริญดีและการพัฒนาของประเทศไทยรวมกัน คิดเป็น 200 คะแนน และเมื่อเทียบกับปีงบประมาณ พ.ศ. 2567 (ปีงบประมาณ 2567) มีค่า 125 คะแนน สะท้อนให้เห็นสถานการณ์การพัฒนาที่ดีขึ้น คิดเป็นร้อยละ 60 ในขณะเดียวกัน เมื่อเทียบกับค่าเป้าหมาย พ.ศ. 2568 และ พ.ศ. 2570 ซึ่งค่าเป้าหมายตัวชี้วัด (ไม่น้อยกว่า 85 คะแนน) พบว่า มีสถานการณ์ดีเป็นร้อยละ 235.29 ของค่าเป้าหมาย สัญลักษณ์เป้าหมาย สอดคล้องกับรายงานสถานการณ์ด้านนี้ (สีเขียว)

รายงานสถานการณ์ดำเนินการตามยุทธศาสตร์ชาติ ปีงบประมาณ 2568 105

รหัสประเด็นแผนแม่บทฯ

ชื่อแผนแม่ท่อย่อย

ชื่อเป้าหมายแผนแม่ท่อย่อย (Y1)

**3 สัญลักษณ์** แสดงสถานการณ์การพัฒนา “สถานการณ์ พ.ศ. 2568 เทียบกับสถานการณ์ พ.ศ. 2567” (ข้อมูลล่าสุดในปีก่อนหน้าตามที่มีการรายงาน)

- 😊 หมายถึง สถานการณ์การพัฒนาที่ดีขึ้น
- 😐 หมายถึง สถานการณ์การพัฒนาที่คงเดิม
- 👎 หมายถึง สถานการณ์การพัฒนาที่แย่งลง

เพื่อแสดงให้เห็นถึงการเปลี่ยนแปลงของสถานการณ์ปัจจุบันเทียบกับปีก่อนหน้า

**แสดงสถานการณ์การบรรลุเป้าหมาย** ซึ่งประกอบด้วย

- สถานการณ์การพัฒนาของ พ.ศ. 2568 (โดยใช้ปีล่าสุดที่มีการจัดเก็บ) เทียบกับสถานการณ์ของข้อมูลปีก่อนหน้าที่มีการจัดเก็บล่าสุด เพื่อแสดงให้เห็นถึงความก้าวหน้าที่ดีขึ้น/คงเดิม/แย่งลง โดยนำเสนอผ่าน 3 สัญลักษณ์ ตามจำนวนตัวชี้วัดที่กำหนดไว้ในเป้าหมายแผนแม่ท่อย่อย (Y1) (😊👍👎) หรือตัวชี้วัดเทียบเคียง (Proxy)
- แสดงสถานการณ์การพัฒนา พ.ศ. 2568 (โดยใช้ข้อมูลปีล่าสุดที่มีการจัดเก็บ) เทียบกับค่าเป้าหมาย พ.ศ. 2568 ที่นำมาจากยุทธศาสตร์จัดสรรงบประมาณรายจ่ายประจำปีงบประมาณ พ.ศ. 2568
- แสดงสถานการณ์การพัฒนา พ.ศ. 2568 (โดยใช้ข้อมูลปีล่าสุดที่มีการจัดเก็บ) เทียบกับค่าเป้าหมาย พ.ศ. 2570 ที่มาจากเล่มแผนแม่บทฯ (พ.ศ. 2566-2580) ฉบับแก้ไขเพิ่มเติม รวมถึงนำมาคิดค่าสีสถานการณ์การบรรลุเป้าหมายทั้งหมด 4 สี

**4 สี**แสดงสถานการณ์การบรรลุเป้าหมาย “สถานการณ์ พ.ศ. 2568 เทียบกับค่าเป้าหมาย พ.ศ. 2570” เพื่อแสดงให้เห็นถึงความเสี่ยงในการบรรลุเป้าหมาย

- สีแดง** สถานการณ์การบรรลุเป้าหมายอยู่ในระดับวิกฤตในการบรรลุเป้าหมาย สถานการณ์น้อยกว่า 50.99% ของค่าเป้าหมาย
- สีส้ม** สถานการณ์การบรรลุเป้าหมายอยู่ในระดับเสี่ยงในการบรรลุเป้าหมาย สถานการณ์ร้อยละ 51.00-75.99% ของค่าเป้าหมาย
- สีเหลือง** สถานการณ์การบรรลุเป้าหมายอยู่ในระดับใกล้เคียงในการบรรลุเป้าหมาย สถานการณ์ร้อยละ 76.00-99.99% ของค่าเป้าหมาย
- สีเขียว** บรรลุเป้าหมายตามที่กำหนดไว้ สถานการณ์บรรลุค่าเป้าหมาย 100%



# รายงานสรุปผลดำเนินการตามยุทธศาสตร์ชาติ ประจำปี 2568

## ตัวอย่าง

แสดงการดำเนินการของหน่วยงานที่เกี่ยวข้องกับการขับเคลื่อนการบรรลุเป้าหมายแผนแม่บทย่อย (Y1) โดยอ้างอิงจาก

- การดำเนินการส่วนใหญ่ของหน่วยงานที่มีความเกี่ยวข้องกับเป้าหมายแผนแม่บทย่อย โดยเป็นลักษณะการดำเนินการของหน่วยงานตามภารกิจปกติ หรือตามนโยบายของรัฐบาลใน พ.ศ. 2568
- โครงการเพื่อการขับเคลื่อนการบรรลุเป้าหมายตามยุทธศาสตร์ชาติ (โครงการสำคัญ) ประจำปี 2568
- การดำเนินงานอื่น ๆ ที่เป็นการดำเนินการเพิ่มเติมตามข้อเสนอแนะของรายงานสรุปผลการดำเนินการตามยุทธศาสตร์ชาติ ประจำปี 2567

แสดงความท้าทายที่เป็นอุปสรรคต่อการขับเคลื่อนการบรรลุเป้าหมายแผนแม่บทย่อย (Y1) โดยอ้างอิงจากการดำเนินงานที่ผ่านมาของหน่วยงานและปัจจัยที่ควรมีโครงการมารองรับ (FVCT) ประจำปีงบประมาณ 2569 ที่จัดลำดับความสำคัญลำดับต้นเพื่อให้หน่วยงานสามารถนำข้อมูลดังกล่าวมาสนับสนุนการดำเนินการในระยะถัดไป และส่งผลให้บรรลุเป้าหมายแผนแม่บทย่อย (Y1) ได้อย่างเป็นรูปธรรม

01

แผนแม่บทฯ ประจำปี 01  
**ความมั่นคง**

01

010102

การดำเนินงานที่ผ่านมา

การดำเนินงานเพื่อสนับสนุนการบรรลุเป้าหมายตามยุทธศาสตร์ชาติ พ.ศ. 2568 โดยภาพรวมของรัฐบาลที่เกี่ยวข้องมีความสำคัญในการเผยแพร่ข้อมูลองค์ความรู้สถาบันพระมหากษัตริย์ตั้งแต่พระราชพิธีพระราชกรณียกิจ ประวัติศาสตร์อันเป็นที่ลือลือของชาติ ศาสนา และพระมหากษัตริย์ ตลอดจนหลักปรัชญาเศรษฐกิจพอเพียง พร้อมกับการริเริ่มงานเพื่อให้ความเข้าใจระหว่างวัฒนธรรมและสันติวัฒนธรรมในรูปแบบต่าง ๆ อาทิ หนังสือ คู่มือ ศิลปิน ดีเจ และกลุ่ม นักร้อง นักร้อง และประชาชนทั่วไป ในขณะที่ยังไม่ได้เสริมสร้างความรู้ด้านศาสนาผ่านการจัดทำคู่มือปฏิบัติของเจ้าหน้าที่กรมพิธีการสำคัญทางพิธีกรรม และการจัดทำองค์ความรู้เกี่ยวกับศาสนาดัง ๆ รวมถึงมีการฝึกอบรมเชิงปฏิบัติการแก่เจ้าหน้าที่กรมพิธีการสำคัญทางพิธีกรรม และกรดำเนินการต่อกรณีสหประชาชาติของพระสงฆ์อย่างเร่งด่วน เป้าหมายในปีมีโครงการเพื่อขับเคลื่อนการบรรลุเป้าหมายตามยุทธศาสตร์ชาติ (โครงการสำคัญ) ประจำปีงบประมาณ พ.ศ. 2568

นอกจากนี้ จากการศึกษาข้อเสนอแนะเพื่อการบรรลุเป้าหมายในรายงานสรุปผลการดำเนินการตามยุทธศาสตร์ชาติ ประจำปี 2567 หน่วยงานมุ่งเน้นไปที่การสร้างความรู้ความเข้าใจที่ถูกต้องเกี่ยวกับสถาบันหลักของชาติเป็นสำคัญ อาทิ การจัดทำชุดความรู้ คู่มือ และคลิปวิดีโอเกี่ยวกับประวัติศาสตร์ของชาติ ศาสนา และพระมหากษัตริย์ การจัดทำโครงการต่าง ๆ เพื่อให้ประชาชนทุกภาคส่วนสามารถตระหนักถึงและปฏิบัติที่ถูกต้องเกี่ยวกับสถาบันหลักของชาติ เช่นเดียวกับการเสริมสร้างบรรยากาศของการศึกษาให้มีองค์ความรู้ที่เชื่อมโยงกับสถาบันหลักของชาติ ผ่านสื่อการกิจกรรมการเรียนการสอนประวัติศาสตร์ และการส่งเสริมให้ครูและนักเรียนมีส่วนร่วมในกิจกรรมเสริมความมั่นคงในสถาบันหลักของชาติต่าง ๆ ซึ่งสอดคล้องกับแนวทางการดำเนินการตามยุทธศาสตร์ของคณะ

010102

ประเด็นท้าทายที่ส่งผลกระทบต่อความสำเร็จ

ความท้าทายในการดำเนินการให้คนไทยมีความจงรักภักดีคือยึดมั่นพร้อมธำรงรักษาไว้ซึ่งสถาบันหลักของชาติ สถาบันศาสนาเป็นที่เคารพ ศิดะเหนียวจิตใจของคนไทยยิ่งขึ้น มีประชาชนที่สำนึก อาทิ **ความรู้และความเข้าใจที่ถูกต้องเกี่ยวกับสถาบันหลักของชาติ** ที่ยังคงมีความแตกต่างทางความคิดและความเชื่อจนเกิดความไม่เข้าใจในคณะภูมิบุคคล ซึ่งนำไปสู่การเกิดข้อขัดแย้งหรือความไม่เข้าใจกันอยู่เป็นประจำ รวมไปถึงยังขาดการสนับสนุนเชิงนโยบายที่เอื้อต่อการขับเคลื่อนการดำเนินงานอย่างเป็นรูปธรรม ส่งผลกระทบต่อความเข้าใจที่ถูกต้องและความไม่เข้าใจกันอยู่เป็นประจำ จนนำไปสู่ความขัดแย้งทางความคิดและความเชื่อที่แตกต่างต่าง ๆ นอกจากนี้ หน่วยงานที่เกี่ยวข้องยังมีบทบาทในการปรับปรุงและสร้างสภาพแวดล้อมที่เอื้อต่อการดำเนินงานของสถาบันหลักของชาติ โดยแผนการบังคับใช้กฎหมายที่เป็นธรรม เหนือสม และโปร่งใส ซึ่งเป็นปัจจัยสำคัญในการส่งเสริมให้สถาบันหลักของชาติเป็นที่เคารพและศิดะเหนียวของประชาชน

106

รายงานสรุปผลการดำเนินการตามยุทธศาสตร์ชาติ ประจำปี 2568

107

01

แผนแม่บทฯ ประจำปี 01  
**ความมั่นคง**

01

010102

ข้อเสนอแนะเพื่อการบรรลุเป้าหมาย

ถึงแม้เป้าหมายคนไทยมีความจงรักภักดีคือยึดมั่นพร้อมธำรงรักษาไว้ซึ่งสถาบันหลักของชาติ สถาบันศาสนาเป็นที่เคารพศิดะเหนียวจิตใจของคนไทยยิ่งขึ้น จะบรรลุเป้าหมายได้ตามที่กำหนดแล้ว และสถานการณ์ พ.ศ. 2568 สืบค้นว่าปีก่อนหน้าและสูงกว่าค่าเป้าหมาย พ.ศ. 2570 ดังนั้น เพื่อให้ยังคงสามารถบรรลุเป้าหมายใน พ.ศ. 2570 ได้อย่างเป็นรูปธรรมและยั่งยืน หน่วยงานที่เกี่ยวข้องควรต้องให้ความสำคัญในการดำเนินการสร้างความตระหนักถึงคุณค่าของสถาบันหลักของชาติอย่างเหมาะสม โดยเฉพาะรูปแบบการสื่อสารในแต่ละช่วงวัยและกรอบของเนื้อหาสาระความรู้ **รวมถึงความเข้าใจเกี่ยวกับสถาบันหลักของชาติ** ที่อยู่บนฐานข้อมูลที่มีหลักฐานเชิงประจักษ์ (evidence-based information) เพื่อให้ประชาชนทุกกลุ่มสามารถรับรู้ข้อมูลและความเข้าใจที่ถูกต้องโดยปราศจากอคติมากที่สุด ตลอดจนสามารถยอมรับและอยู่ร่วมกับความแตกต่างทางความคิดและความเชื่อเกี่ยวกับสถาบันหลักได้อย่างสันติ พร้อมทั้งเพิ่มวิธีการถ่ายทอดสื่อองค์ความรู้ที่สอดคล้องกับยุคสมัยของแต่ละช่วงวัย โดยเฉพาะสนับสนุน นอกจากนี้ **สหวิภากรังคังใช้กฎหมายที่เป็นธรรม เหนือสม และโปร่งใส** นอกเหนือจากมีบริบทการบังคับใช้กฎหมายที่สื่อสู่หลักการความเคารพสิทธิของทุกคนและเคารพสิทธิของทุกคนต่าง ๆ ประกอบกับมีมาตรฐานในการบริหารจัดการ โดยเฉพาะการ **มีการวิเคราะห์การยอมรับและยอมรับ** เป็นไปตามหลักสากล และพร้อมให้ทุกภาคส่วนสามารถติดตามและตรวจสอบได้ เพื่อเสริมสร้างการยอมรับและความเข้าใจเกี่ยวกับเป้าหมายที่มีผลการดำเนินงานที่ผ่านมาระหว่างปี 2568 ในระยะถัดไป หน่วยงานที่เกี่ยวข้องจึงควรให้ความสำคัญในการจัดทำโครงการสำคัญที่สอดคล้องกับวัตถุประสงค์ของแผน โดยที่ผู้ปฏิบัติงานและผู้เกี่ยวข้องที่มีข้อมูลเชิงลึกและมีความรู้เกี่ยวกับบริบทของปัญหา พร้อมกันกำหนดชี้วัดที่สามารถชี้วัดและวัดความสำเร็จของเป้าหมายโครงการได้อย่างเป็นรูปธรรม

106

รายงานสรุปผลการดำเนินการตามยุทธศาสตร์ชาติ ประจำปี 2568

107

แสดงข้อเสนอแนะที่สามารถสนับสนุนการบรรลุเป้าหมายแผนแม่บทย่อย (Y1) โดยอ้างอิงข้อเสนอแนะจากฐานข้อมูลต่าง ๆ อาทิ ระบบ eMENSOCR นโยบายรัฐบาล รายงานผู้ตรวจราชการ ข้อเสนอของ สส. สว. รวมถึงผลการศึกษาและงานวิจัยที่เกี่ยวข้องกับการดำเนินการเพื่อสนับสนุนการบรรลุเป้าหมายแผนแม่บทย่อย (Y1) ได้อย่างเป็นรูปธรรม

## ภาพรวมการพัฒนาของประเทศไทยดีขึ้น

ประเด็นที่ต้องให้ความสำคัญ

การสร้างเสถียรภาพทางเศรษฐกิจ (การขยายตัวของ GDP/ผลิตภัณฑ์มวลรวม/การกระจายรายได้)

การพัฒนาทรัพยากรมนุษย์ (คุณธรรมจริยธรรม/ความก้าวหน้าของค/คุณภาพการศึกษา)

การอนุรักษ์ พืชน้ำและรักษาทรัพยากรธรรมชาติ (พลังงานสะอาด/คุณภาพอากาศ/พื้นที่สีเขียว)

ความโปร่งใส ปลดการทุจริตและประพฤติมิชอบของภาครัฐ (การควบคุมบัญชีการทุจริต)

## ผลการพัฒนามาตามยุทธศาสตร์ชาติ ภาพรวม 6 มิติ ควบคู่กับ 6 ด้านยุทธศาสตร์ชาติ

**01** **ความอยู่ดีมีสุขของ국민ไทยและสังคมไทย**

↑ **ความอยู่ดีมีสุขของคนไทย** >> ดัชนีความสุขโลกมีอันดับดีขึ้น อยู่ในอันดับที่ 49 จาก 147 ประเทศ (สถานการณ์ พ.ศ. 2568)

↓ **บ้านเมืองมีความมั่นคงปลอดภัย** >> ดัชนีสันติภาพโลกมีอันดับลดลง อยู่ในอันดับที่ 86 จาก 163

**02** **ขีดความสามารถในการแข่งขัน การพัฒนาเศรษฐกิจ และการกระจายรายได้**

↓ **ขีดความสามารถในการแข่งขัน** >> อันดับความสามารถในการแข่งขัน (IMD) แย่ลง อันดับที่ 30 ด้วย (71.3 คะแนน) จาก 69 ประเทศ

↓ **การพัฒนาเศรษฐกิจและการกระจายรายได้** >> อัตราการขยายตัวของ GDP ขยายตัวอยู่ที่ร้อยละ 2.4

↑ **การกระจายรายได้** >> ความแตกต่างผลิตภัณฑที่ภาคต่อหัวที่มีมูลค่าสูงสุดกับต่ำสุดปรับตัวดีขึ้น อยู่ที่ 5.0 เท่า

**03** **การพัฒนาทรัพยากรมนุษย์ของประเทศ**

↓ **ประเทศไทยมีความก้าวหน้าและเสริมสร้างศักยภาพมนุษย์** >> ดัชนีความก้าวหน้าของบุคคลปรับตัวลดลง อยู่ที่ 0.6363

**04** **ความเท่าเทียมและความเสมอภาคของสังคม**

↑ **ความก้าวหน้าทางสังคม** >> ดัชนีความก้าวหน้าทางสังคมดีขึ้น มีคะแนนอยู่ที่ 70.97 คะแนน อยู่ในอันดับ 62 จาก 170 ประเทศ

↑ **ความเหลื่อมล้ำในสังคมดีขึ้น** >> ค่าสัมประสิทธิ์ความไม่เสมอภาคปรับตัวดีขึ้น มีค่าอยู่ที่ 0.333 >> รายจ่ายเพื่อการอุปโภคบริโภคเฉลี่ยของกลุ่มประชากรที่รวยที่สุดต่อกลุ่มประชากรที่จนที่สุด ปรับตัวเพิ่มขึ้น อยู่ที่ 7.83 เท่า

**05** **ความหลากหลายทางชีวภาพ คุณภาพสิ่งแวดล้อม และความยั่งยืนของทรัพยากรธรรมชาติ**

↑ **ความหลากหลายทางชีวภาพ คุณภาพสิ่งแวดล้อม** >> สมรรถนะสิ่งแวดล้อมโลกดีขึ้น มีคะแนนอยู่ที่ 46.00 คะแนน อยู่ในอันดับที่ 90 จาก 180 ประเทศ

☹️ **ความยั่งยืนของทรัพยากรธรรมชาติ** >> ดัชนีชีวีตเศรษฐกิจสีเขียวคงเดิม มีค่าดัชนี 58.2

**06** **ประสิทธิภาพการบูรณาการจัดการและการเข้าถึงการให้บริการของภาครัฐ**

↓ **ดัชนีชี้วัดธรรมาภิบาลโลกลดลง** มีคะแนนเฉลี่ยอยู่ที่ -0.27 คะแนน

↓ **อันดับประสิทธิภาพของภาครัฐ** อยู่ในอันดับที่ 32 เพิ่มขึ้น จากปีก่อนหน้า 8 อันดับ

↑ **อันดับดัชนีประสิทธิภาพทางเศรษฐกิจ** อยู่ในอันดับที่ 84 และมีคะแนนอยู่ที่ 60.60 คะแนน ดีขึ้น จากปีก่อนหน้า 3 อันดับ

**ความมั่นคง**

- ↑ ประชาชนอยู่ดี ทั่วถึง และมีความสุข >> ดัชนีความสุขโลกไทยอันดับ 49 /6.22 คะแนน (ดีขึ้นจากปีก่อนหน้า)
- ↑ บ้านเมืองมีความมั่นคงในทุกมิติและทุกระดับ >> ดัชนีสันติภาพโลกไทยอันดับ 86 จาก 163 ประเทศ (ดีขึ้นจากปีก่อนหน้า 11 อันดับ)
- ↑ ชุมชน และ การยอมรับในด้านความมั่นคงของชาวไทยในประชาชนระหว่างประเทศดีขึ้น
- ↑ ความพร้อมของกองทัพ หน่วยยามฝั่งความมั่นคง การมีส่วนร่วมและกลไกไม่ผูกขาดความมั่นคง >> ปัจจัยอิทธิพลทางทหาร ภายใต้ดัชนีสันติภาพโลก 1.435 คะแนน ปรับดีขึ้นจากปีก่อนหน้า
- ↑ ประสิทธิภาพการบริหารจัดการความมั่นคงแบบองค์รวม >> ดัชนีความมั่นคงปลอดภัยขั้นสูง Tier 1 /99.22 คะแนน
- ↓ เหตุการณ์ประจักษ์โดยประจักษ์ลดลงอยู่ในอันดับ 55/6.35 คะแนน

**ความเสมอภาค**

- ↑ ไทยเป็นประเทศที่พัฒนาแล้ว เศรษฐกิจเติบโตอย่างมีเสถียรภาพและยั่งยืน >> OMI มีดัชนีขยายตัวคงอยู่ที่ร้อยละ 4.0 จากปีก่อนหน้า
- ↑ GDP และ การขยายตัวของ OPP per capita (รวมชุด - ชุด) มีค่าปรับตัวดีขึ้น โดยอยู่ที่ขยายตัวร้อยละ 2.5 และแตกต่างกัน 14.7 เท่า
- ↑ ผลิตภัณฑ์มวลรวมขยายตัวร้อยละ 2.44 หรือมีมูลค่า 289,850 บาท/คน/ปี ปรับตัวดีขึ้นจากปีก่อนหน้า
- ↑ ขีดความสามารถในการแข่งขันของไทย มูลค่าการส่งออก R&D คิดส่วน R&D : GDP อยู่ที่ร้อยละ 0.94 ปรับตัวลดลงจากปีก่อนหน้า
- ↑ อันดับขีดความสามารถในการแข่งขัน ไทยอยู่ในอันดับ 30 ปรับตัวเพิ่มขึ้น 5 อันดับ (มีขีดจำกัด)

**การพัฒนาทรัพยากรมนุษย์**

- ↑ คนไทยเป็นคนดี คนเก่ง มีคุณภาพ พร้อมสำหรับวิถีชีวิตในศตวรรษที่ 21
- ↑ คุณธรรมของคนในสังคม ไทยในแต่ละช่วงวัย อยู่ที่ 4.36 คะแนน
- ↑ ผลการทดสอบทางการศึกษา O-NET อยู่ที่ 35.15 คะแนน
- ↑ ความสามารถในการแข่งขันด้านการศึกษาปรับตัวเพิ่มขึ้น อยู่ในอันดับที่ 55
- ↑ อัตราการตายด้วยโรค NCDs ปรับตัวลดลง อยู่ที่ 127.34 คน/ประชากรแสนคน ในเขตบริการปฐมวัย ปรับตัวเพิ่มขึ้นอยู่ที่ 8.02 คน/ประชากรแสนคน
- ↑ สังคมไทยมีสภาพแวดล้อมที่เอื้อและสนับสนุนต่อการพัฒนาคนตลอดช่วงชีวิต
- ↑ ดัชนีความก้าวหน้าของค/ด้านชีวิตครอบครัว และชุมชน อยู่ที่ 0.5894

**ความยั่งยืน**

- ↑ ความเป็นธรรมและลดความเหลื่อมล้ำ
- ↑ ค่าสัมประสิทธิ์ความไม่เสมอภาคของรายจ่ายเพื่อการอุปโภคบริโภคมีแนวโน้มดีขึ้น อยู่ที่ร้อยละ 0.333
- ↑ ความแตกต่างของผลิตภัณฑ์มวลรวมรายจ่ายเพื่อการอุปโภคบริโภคมีความแตกต่างกันอยู่ที่ 7.83 เท่า
- ↑ กระจายศูนย์กลางความเจริญ เพิ่มโอกาสให้ภาคกลางส่วนเข้ามาเป็นกำลังของการพัฒนาประเทศ
- ↓ ดัชนีความก้าวหน้าของการพัฒนาอยู่ที่ 0.6363
- ↑ ขีดความสามารถของชุมชนท้องถิ่น การพึ่งพาตนเองและการจัดการตนเอง
- ↑ ความก้าวหน้าของชุมชนจัดการความมั่นคงร่วม อยู่ที่ 0.5330 ติดครองครัวชุมชน อยู่ที่ 0.5894
- ↓ ความยากจนหลายมิติของกลุ่มสูงวัย อยู่ที่ 0.0044

**การอนุรักษ์และรักษาทรัพยากรธรรมชาติ**

- ↑ พืชน้ำและสร้างใหม่ฐานทรัพยากรฯ
- ↑ คุณภาพของน้ำในภาพรวมจากคุณภาพน้ำผิวดินและน้ำทะเลชายฝั่ง
- ↑ ปริมาณขยะมูลฝอยเพิ่มขึ้น 0.25 ล้านตัน ขยะปริมาณมาก
- ↑ ผู้ละออง PM2.5 และผู้ละออง PM10 ดีขึ้น
- ↑ พืชน้ำและสร้างใหม่ฐานทรัพยากรฯ
- ↑ ใช้ประโยชน์และสร้างการเติบโตฐานทรัพยากรฯ
- ↑ การปล่อยก๊าซเรือนกระจกทางอ้อมพลังงาน อยู่ที่ 526 ตันคาร์บอนต่อคนต่อปีต่อหัวประชากร
- ↑ และส่วนแบ่งการใช้พลังงานครัวเรือนอยู่ที่ร้อยละ 25.54
- ↑ การยกระดับกระบวนการด้านสิ่งแวดล้อม
- ↑ จำนวน ฐาน และองค์กร NCO ดีขึ้น อยู่ที่ 300,369 คน และ 324 องค์กร
- ↑ อันดับมหาวิทยาลัยเฉพาะสาขาวิชาวิทยาศาสตร์สิ่งแวดล้อม อยู่ที่อันดับ 250

**ความโปร่งใส**

- ↑ ภาครัฐมีวัฒนธรรมการทำงานที่โปร่งใสมีคุณธรรมและประสิทธิภาพสูง
- ↓ ดัชนีชี้วัดธรรมาภิบาลโลก (WGI) ด้านประสิทธิภาพของภาครัฐอยู่ที่ 0.25 คะแนน
- ↑ ภาครัฐมีขนาดที่เล็กลงพร้อมปรับตั้งให้ทันต่อการเปลี่ยนแปลง
- ↓ ดัชนีรัฐราชการผู้ฉ้อโกงอันดับ 52 อยู่ในอันดับที่ 52 ระดับความพร้อมการพัฒนารัฐบาลดิจิทัลอยู่ในระดับที่ 4
- ↑ ภาครัฐมีความโปร่งใสปลดการทุจริตและประพฤติมิชอบ
- ↓ WGI ด้านการควบคุมบัญชีการทุจริต อยู่ที่ -0.53 คะแนน
- ↑ กระบวนการยุติธรรมเป็นไปเพื่อประโยชน์ต่อส่วนรวมของประเทศ
- ↓ WGI ด้านหลักนิติธรรมมีคะแนนอยู่ที่ -0.22 คะแนน

# รายงานสรุปผลการดำเนินการตามยุทธศาสตร์ชาติ ประจำปี 2568

## ผลการดำเนินการตาม 23 แผนแม่บทภายใต้ยุทธศาสตร์ชาติ

แผนแม่บทฯ	พ.ศ.	เป้าหมายของแผนแม่บทฯ																						
		010101	010102	010103	010104	010105	010106	010107	010108	010109	010110	010111	010112	010113	010114	010115	010116	010117	010118	010119	010120	010121	010122	
1. ความมั่นคง	พ.ศ. 2566	010101	010102	010103	010104	010105	010106	010107	010108	010109	010110	010111	010112	010113	010114	010115	010116	010117	010118	010119	010120	010121	010122	

สถานการณ์การพัฒนาตามเป้าหมายระดับประเด็น (Y2) มีทิศทาง ดีขึ้น →

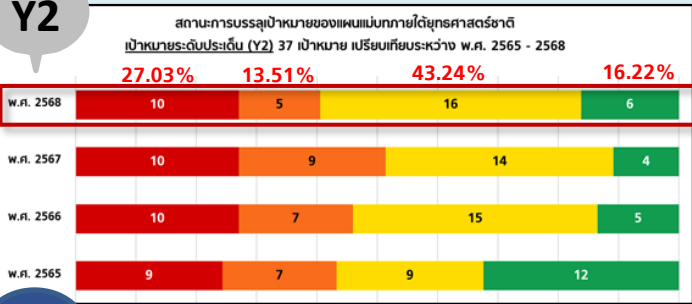
- Y2 ที่บรรลุค่าเป้าหมาย (สีเขียว) เพิ่มขึ้น 2 เป้าหมาย
- Y2 ที่มีสถานะเสี่ยงในการบรรลุเป้าหมาย (สีส้ม) ลดลง 4 เป้าหมาย

สถานการณ์การพัฒนาตามเป้าหมายแผนแม่บทย่อย (Y1) มีทิศทางดีขึ้น →

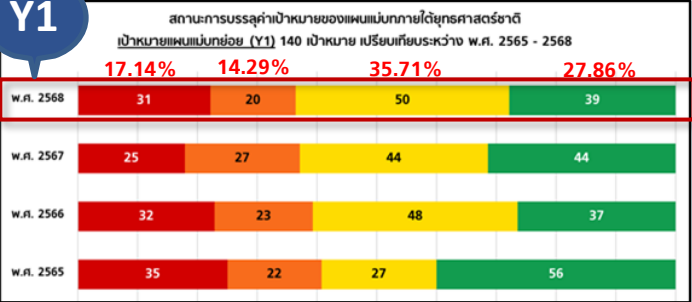
- Y1 ที่บรรลุค่าเป้าหมาย (สีเขียว) เพิ่มขึ้น 4 เป้าหมาย
- Y1 ที่มีสถานะบรรลุค่าเป้าหมายในระดับวิกฤต (สีแดง) ลดลง 7 เป้าหมาย

สถานการณ์การพัฒนาในภาพรวมดีขึ้น

Y2



Y1



3 สัญลักษณ์แสดงสถานการณ์การพัฒนา "สถานการณ์ พ.ศ. 2568 เทียบกับสถานการณ์ พ.ศ. 2567" (ข้อมูลล่าสุดในปีก่อนหน้าตัวที่มีการรายงาน)

- 😊 หมายถึง สถานการณ์พัฒนาที่ดีขึ้น
- 😐 หมายถึง สถานการณ์พัฒนาที่คงเดิม
- 😞 หมายถึง สถานการณ์พัฒนาที่แย่ลง

เพื่อแสดงให้เห็นถึงการเปลี่ยนแปลงของสถานการณ์ปัจจุบันเทียบกับปีก่อนหน้า

4 สีแสดงสถานการณ์บรรลุเป้าหมาย "สถานการณ์ พ.ศ. 2567 เทียบกับเป้าหมาย พ.ศ. 2570" เพื่อแสดงให้เห็นถึงความเชื่อมโยงในการบรรลุเป้าหมาย

- สีแดง** สถานการณ์บรรลุเป้าหมายในระดับวิกฤตในการบรรลุเป้าหมาย สถานการณ์นี้ต่ำกว่า 50.99% ของค่าเป้าหมาย
- สีส้ม** สถานการณ์บรรลุเป้าหมายในระดับเสี่ยงในการบรรลุเป้าหมาย สถานการณ์นี้ต่ำกว่า 51.00-75.99% ของค่าเป้าหมาย
- สีเหลือง** สถานการณ์บรรลุเป้าหมายในระดับใกล้เคียงในการบรรลุเป้าหมาย สถานการณ์นี้ต่ำกว่า 76.00-99.99% ของค่าเป้าหมาย
- สีเขียว** บรรลุเป้าหมายตามที่กำหนด 100% สถานการณ์นี้สูงกว่า 100%

# แผนพัฒนาเศรษฐกิจและสังคมแห่งชาติ



แผนพัฒนาเศรษฐกิจและสังคมแห่งชาติ

## แผนระดับ 1

ยุทธศาสตร์ชาติ  
(พ.ศ. 2561-2580)



กำหนดกรอบการพัฒนาประเทศในระยะยาว

## แผนระดับ 2

แผนแม่บทภายใต้ยุทธศาสตร์ชาติ



ถ่ายทอดเป้าหมายของยุทธศาสตร์ชาติ

\* แผนการปฏิรูปประเทศ



ปรับเปลี่ยนโครงสร้างแก้ไขอุปสรรคเร่งด่วน

แผนพัฒนาเศรษฐกิจและสังคมแห่งชาติ



ชี้ทิศทางที่ประเทศควรมุ่งเน้นในระยะ 5 ปี

นโยบายและแผนระดับชาติว่าด้วยความมั่นคงแห่งชาติ



ป้องกันและยับยั้งภัยคุกคามของประเทศ

## แผนระดับ 3

แผนปฏิบัติการด้าน...

แผนปฏิบัติราชการ

แผนอื่น ๆ

แปลงแผนระดับ 1 และ 2  
สู่การปฏิบัติ

## แผนพัฒนาฯ ฉบับที่ 1-12

กำหนดประเด็นการพัฒนาประเทศในภาพกว้าง ครอบคลุมทุกมิติ



## แผนพัฒนาฯ ฉบับที่ 13

ชี้ชัด คัดกรอง  
เฉพาะประเด็นที่มี  
ลำดับความสำคัญสูง



## แผนพัฒนาฯ ฉบับที่ 14

อยู่ในระหว่างการจัดทำ  
และรับฟังความคิดเห็น  
จากผู้ที่เกี่ยวข้อง



# แผนพัฒนาเศรษฐกิจและสังคมแห่งชาติ ฉบับที่ 13

## 5 เป้าหมายหลัก 5 ตัวชี้วัด 5 ค่าเป้าหมาย

1

การปรับโครงสร้างภาคการผลิตและบริการสู่เศรษฐกิจฐานนวัตกรรม

ตัวชี้วัด

รายได้ประชาชาติต่อหัว เพิ่มขึ้นเป็นไม่ต่ำกว่า 9,300 ดอลลาร์สหรัฐ. (300,000 บาท)

ตัวชี้วัด

ดัชนีความก้าวหน้าของคน (HAI) อยู่ในระดับสูง (มีค่าไม่ต่ำกว่า 0.7209)

2

การพัฒนาคนสำหรับโลกยุคใหม่

3

การมุ่งสู่สังคมแห่งโอกาสและความเป็นธรรม

ตัวชี้วัด

ความแตกต่างของความเป็นอยู่ระหว่างกลุ่มประชากร ที่มีฐานะทางเศรษฐกิจสูงสุด 10% และต่ำสุด 40% ต่ำกว่า 5 เท่า

ตัวชี้วัด

ปริมาณการปล่อยก๊าซเรือนกระจก ลดลงไม่น้อยกว่า 20% เมื่อเทียบเคียงกับปริมาณปกติที่คาดว่าจะเกิดขึ้น

4

การเปลี่ยนผ่านการผลิตและบริการไปสู่ความยั่งยืน

5

การเสริมสร้างความสามารถของประเทศในการรับมือกับการเปลี่ยนแปลงและความเสี่ยงภายใต้บริบทโลกใหม่

ตัวชี้วัด

ดัชนีรวมสะท้อนความสามารถในการรับมือต่อการเปลี่ยนแปลง มีค่าไม่ต่ำกว่า 100

- ความพร้อมรับมือโรคระบาด
- การเปลี่ยนแปลงสภาพภูมิอากาศ
- ความก้าวหน้าทางดิจิทัล
- ประสิทธิภาพของรัฐ

# 13 มาตรการ เพื่อพลิกโฉมประเทศ



## แบ่งตาม 4 มิติการพัฒนา

ศูนย์กลางดิจิทัลและอิเล็กทรอนิกส์อัจฉริยะ



# นโยบายและแผนระดับชาติว่าด้วยความมั่นคงแห่งชาติ (พ.ศ.2566-2570)





## วิสัยทัศน์

“ประเทศชาติมีเสถียรภาพ ประชาชนอยู่ดีมีสุข ปลอดภัยจากภัยคุกคามทุกรูปแบบ มีศักยภาพบริหารจัดการความมั่นคงแบบองค์รวม และรักษาไว้ซึ่งผลประโยชน์แห่งชาติอย่างยั่งยืน”

### หมวดประเด็นความมั่นคง (13 นโยบายและแผนความมั่นคง)

- |   |  |  |   |  |
|---|--|--|---|--|
| <br>1. การเสริมสร้างความมั่นคงของสถาบันหลักของชาติ<br>กอ.สมน.                      | <br>2. การปกป้องอธิปไตยและผลประโยชน์ของชาติ และการพัฒนาศักยภาพการป้องกันประเทศ<br>ปก. | <br>3. การรักษาความมั่นคง และผลประโยชน์ของชาติ พื้นที่ชายแดน<br>มก. | <br>4. การรักษาความมั่นคง และผลประโยชน์ของชาติทางทะเล<br>ศรชล.               | <br>5. การป้องกันและแก้ไขปัญหาจังหวัดชายแดนภาคใต้<br>สมช. |
| <br>6. การบริหารจัดการผู้หลบหนีเข้าเมือง และผู้โยกย้ายถิ่นฐานแบบไม่ปกติ<br>กอ.สมน. | <br>7. การป้องกันและแก้ไขปัญหาการค้ามนุษย์<br>พม.                                     | <br>8. การป้องกันปราบปราม และแก้ไขปัญหาเสพติด<br>ยร. (ปปส.)       | <br>9. การป้องกันและบรรเทาสาธารณภัย<br>มก. (ปท.)                             |  |
| <br>10. การป้องกันและแก้ไขปัญหาความมั่นคงทางไซเบอร์<br>สภมช.                       | <br>11. การป้องกันและแก้ไขปัญหาการก่อการร้าย<br>สมช.                                  | <br>12. การสร้างดุลยภาพระหว่างประเทศ<br>กอ.สมน.                   | <br>13. การบริหารจัดการภาวะฉุกเฉินด้านสาธารณสุขและโรคติดต่ออุบัติใหม่<br>ศส. |  |

### หมวดประเด็นศักยภาพความมั่นคง (4 นโยบายและแผนความมั่นคง)

- |   |   |   |  |
|---|---|---|--|
| <br>14. การพัฒนาศักยภาพการเตรียมพร้อมแห่งชาติ และการบริหารจัดการวิกฤตการณ์ระดับชาติ<br>สภมช. | <br>15. การพัฒนาระบบข่าวกรองแห่งชาติ<br>สชช. | <br>16. การบูรณาการข้อมูลด้านความมั่นคง<br>กอ.สมน. | <br>17. การเสริมสร้างความมั่นคงเชิงพื้นที่<br>ศส. |
|---|---|---|--|

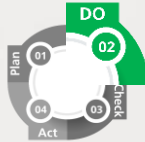


นโยบายและแผนระดับชาติว่าด้วยความมั่นคงแห่งชาติ (พ.ศ.2566-2570)



# แผนระดับที่ 3

## หลักการของแผนระดับที่ 3



**แผนระดับที่ 3** คือแผนเชิงปฏิบัติที่จัดทำขึ้นโดยหน่วยงานของรัฐ เพื่อถ่ายทอดเป้าหมายและประเด็นการพัฒนาของแผนระดับที่ 1 และแผนระดับที่ 2 ไปสู่การปฏิบัติ โดยมี**แผนปฏิบัติการ**เป็น**แผนระดับที่ 3** หลัก



Function



Agenda



Area

### แผนปฏิบัติการระยะ 5 ปี และรายปี

แผนเชิงปฏิบัติที่เป็น**กรอบในการปฏิบัติราชการ**ของหน่วยงานของรัฐ



ให้บรรลุภารกิจหลักของหน่วยงานและขับเคลื่อนเป้าหมายตามยุทธศาสตร์ชาติ ประกอบด้วย

- ✓ แผนปฏิบัติการระยะ 5 ปี
- ✓ แผนปฏิบัติการรายปี



### แผนปฏิบัติการด้าน...

แผนพัฒนาเชิงประเด็น (Issue Based) จัดทำขึ้นเพื่อแก้ไขปัญหาเฉพาะด้าน โดยต้อง**มีการบูรณาการระหว่างหน่วยงานที่เกี่ยวข้องมากกว่า 1 กระทรวง**หรือเทียบเท่า ประกอบด้วย

- ✓ แผนปฏิบัติการด้าน...
- ✓ แผนอื่นๆ (แผนปฏิบัติการด้าน...ที่ใช้ชื่ออื่น)

### แผนระดับพื้นที่

แผนที่เป็น**กรอบในการกำหนดทิศทางการพัฒนาและแนวปฏิบัติในเชิงพื้นที่** ประกอบด้วย



# การขับเคลื่อนยุทธศาสตร์ชาติผ่านแผนสามระดับ



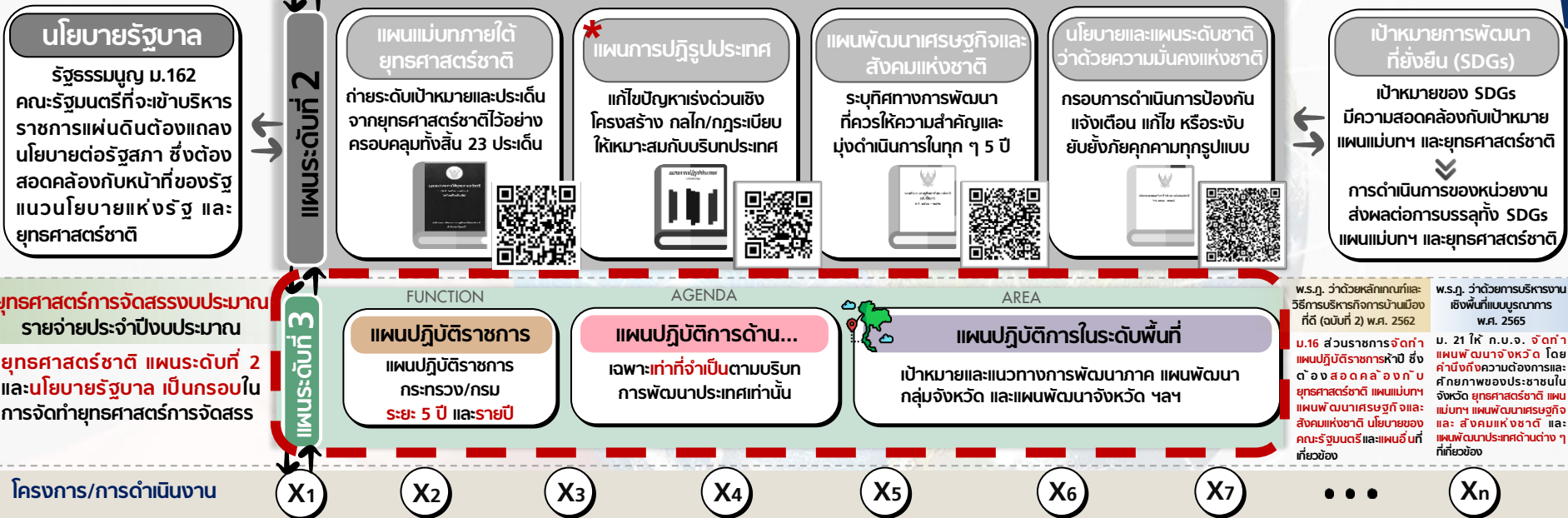
## แผนระดับที่ 1



## ยุทธศาสตร์ชาติ (พ.ศ. 2561 - 2580)

“ประเทศไทยมีความมั่นคง มั่งคั่ง ยั่งยืน เป็นประเทศพัฒนาแล้ว ด้วยการพัฒนาตามหลักปรัชญาของเศรษฐกิจพอเพียง”

- 1 ความมั่นคง
- 2 ความสามารถในการแข่งขัน
- 3 ศักยภาพทรัพยากรมนุษย์
- 4 ความเสมอภาคทางสังคม
- 5 คุณภาพชีวิตที่เป็นมิตรต่อสิ่งแวดล้อม
- 6 การพัฒนาระบบการบริหารจัดการภาครัฐ



## การติดตาม ตรวจสอบ และประเมินผลผ่านระบบ eMENSRC

(\*หมายเหตุ: แผนการปฏิรูปประเทศ บรรลุผลสัมฤทธิ์เมื่อวันที่ 31 ธ.ค. 65 ปัจจุบันอยู่ระหว่างการศึกษาระดับที่จำเป็นต้องมีแผนการปฏิรูปประเทศในระยะต่อไป



# แผนระดับที่ 3

## • ความเป็นมา



ม.ติ ครม.  
วันที่ 26 พ.ค. 2569



NEW

ม.ติ ครม. 26 พฤษภาคม 2569

ม.ติ ครม. วันที่ 26 พ.ค. 2569 ครม. มีมติ **เห็นชอบ** การปรับปรุงมติคณะรัฐมนตรี เกี่ยวกับ  
แนวทางการเสนอแผนเข้าสู่การพิจารณาของคณะรัฐมนตรี **ให้เป็นมติเดียว** โดย

### 1 ยกเลิก ม.ติ ครม. 4 มติ ดังนี้

- 1 ม.ติ ครม. 4 ธันวาคม 2560**  
เรื่อง แนวทางการเสนอแผนเข้าสู่การพิจารณาของคณะรัฐมนตรี
- 2 ม.ติ ครม. 3 ธันวาคม 2562**  
เรื่อง การขับเคลื่อนยุทธศาสตร์ชาติสู่การปฏิบัติ
- 3 ม.ติ ครม. 15 ธันวาคม 2563**  
เรื่อง แนวทางการจัดทำแผนระดับที่ 3 ที่เป็นแผนปฏิบัติการด้าน... เพื่อเข้าสู่การพิจารณาของคณะรัฐมนตรี
- 4 ม.ติ ครม. 27 เมษายน 2564**  
เรื่อง คู่มือแนวทางการจัดทำแผนระดับที่ 3 และการเสนอแผนระดับที่ 3 ในส่วนของแผนปฏิบัติการด้าน... ต่อคณะรัฐมนตรี

ไม่ได้ถูกยกเลิกตามมติ ครม. 26 พ.ค. 2569

### 5 ม.ติ ครม. 9 พฤศจิกายน 2564

ครม. มีมติเรื่อง การติดตาม ตรวจสอบ และประเมินผล เพื่อขับเคลื่อนยุทธศาสตร์ชาติไปสู่การปฏิบัติ กำหนดให้หน่วยงานของรัฐจัดทำและรายงานผลสัมฤทธิ์ของแผนระดับที่ 3 พร้อมนำข้อมูลในระบบ ติดตาม ตรวจสอบ และประเมินผลแห่งชาติ (eMENS CR)

### 2 ให้ถือปฏิบัติตามมติ ครม. 26 พฤษภาคม 2569 เรื่อง แนวทางการเสนอแผนเข้าสู่การพิจารณาของคณะรัฐมนตรี ดังนี้

#### 2.1 การจำแนกและวิธีการนำเสนอแผนออกเป็น 3 ระดับ



เป็นแผนที่จัดทำขึ้นเพื่อสนับสนุนการดำเนินงานของแผนระดับที่ 1 และระดับที่ 2 ให้บรรลุตามเป้าหมายที่กำหนด หรือจัดทำขึ้นตามที่กฎหมายกำหนดหรือจัดทำขึ้นตามพันธกรณีหรืออนุสัญญาระหว่างประเทศ

#### 2.2 การขับเคลื่อนยุทธศาสตร์ชาติไปสู่การปฏิบัติให้หน่วยงานของรัฐดำเนินการ ดังนี้

- 2.2.1 นำเข้าข้อมูลผลการดำเนินโครงการ/การดำเนินงานที่อยู่ในความรับผิดชอบในระบบติดตามและประเมินผลแห่งชาติ (eMENS CR) ให้แล้วเสร็จภายในเดือนธันวาคมของทุกปี**
  - **บูรณาการข้อมูลสถิติและข้อมูลสำคัญเข้าสู่ระบบ eMENS CR** สำหรับการติดตามตรวจสอบ และประเมินผลการดำเนินการตามยุทธศาสตร์ชาติและแผนการปฏิรูปประเทศ ให้เกิดการขับเคลื่อนไปสู่เป้าหมายอย่างเป็นรูปธรรมต่อไป
  - **เชื่อมโยงระบบสารสนเทศด้านงบประมาณและข้อมูลภาครัฐเข้ากับ eMENS CR**
  - **ให้หน่วยงานที่อยู่ระหว่าง หรือจะดำเนินการพัฒนาระบบการติดตาม ตรวจสอบ และประเมินผล ใช้ระบบ eMENS CR ในการติดตาม ตรวจสอบ และประเมินผล** ก่อนที่จะมีการพัฒนาระบบ

# แผนระดับที่ 3

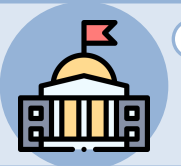
## บัญญัติ 10 ประการของแผนระดับที่ 3



1. ทุกแผน **ยกเว้น** ยุทธศาสตร์ชาติ (แผนระดับที่ 1) แผนแม่บทภายใต้ยุทธศาสตร์ชาติ แผนการปฏิรูปประเทศ แผนพัฒนาเศรษฐกิจและสังคมแห่งชาติ นโยบายและแผนระดับชาติว่าด้วยความมั่นคงแห่งชาติ (แผนระดับที่ 2) **ให้ถือเป็นแผนระดับที่ 3 ทั้งหมด**



2. แผนระดับที่ 3 ประกอบด้วย แผนปฏิบัติราชการ (แผนปฏิบัติราชการระยะ 5 ปี และรายปี) แผนปฏิบัติการด้าน... (ประเด็นร่วมบูรณาการระหว่างหน่วยงาน) และแผนระดับพื้นที่ (กรอบในการกำหนดทิศทางพัฒนาในเชิงพื้นที่) โดยแผนปฏิบัติราชการ ถือเป็นแผนระดับที่ 3 หลักในการขับเคลื่อนยุทธศาสตร์ชาติ โดยแผนระดับที่ 3 ต้องมีลักษณะเป็นแผนในเชิงปฏิบัติที่ถ่ายระดับแผนระดับที่ 1 และแผนระดับที่ 2 สูการปฏิบัติ นำไปสู่การบรรลุเป้าหมายของแผนระดับที่ 2 และแผนระดับที่ 1 อย่างเป็นรูปธรรม



3. แผนระดับที่ 3 ในส่วนของแผนปฏิบัติการด้าน... ต้องมีเท่าที่จำเป็นเท่านั้น หากไม่มีกฎหมายให้จัดทำแผนฯ ต้องมีเหตุผลความจำเป็นในการจัดทำ (โดยให้ถือ พ.ร.ฎ. เป็นลำดับศักดิ์กฎหมายขั้นต่ำสุด)  
\*หากไม่มีบทบัญญัติของกฎหมายกำหนดชื่อไว้อย่างชัดเจน ต้องกำหนดชื่อแผนฯ ว่า “แผนปฏิบัติการด้าน... (พ.ศ. ....)”



4. ประเด็นของแผนปฏิบัติการด้าน... แต่ละแผนฯ จะต้องไม่มีความซ้ำซ้อน (มีหลายแผนจากหลายหน่วยงานในประเด็นเดียวกัน) โดยหน่วยงานต้องจัดให้มีการทบทวนกฎหมายที่กำหนดให้มีการจัดทำแผนฯ และจัดให้มีการทำงานร่วมกันของหน่วยงานต่าง ๆ ที่กฎหมายกำหนดให้มีการจัดทำแผน เพื่อให้เกิดเป็นแผนปฏิบัติการเดียว



5. แผนปฏิบัติการด้าน... ให้มีเพียงระดับเดียวเท่านั้นที่จะเข้าสู่การพิจารณา/ทราบของคณะรัฐมนตรี โดยให้หน่วยงานถ่ายทอดแผนปฏิบัติการด้าน... ไปสู่แผนปฏิบัติราชการของแต่ละหน่วยงาน เพื่อนำไปสู่การปฏิบัติอย่างเป็นรูปธรรม ทั้งนี้ หากจำเป็นต้องมีการจัดทำแผนย่อยของแผนปฏิบัติการด้าน... ภายหลังจากที่แผนฯ ได้รับการประกาศใช้ หน่วยงานไม่จำเป็นต้องนำเสนอคณะรัฐมนตรีเพื่อพิจารณา/ทราบ ยกเว้นแต่มีกฎหมายกำหนดให้ต้องนำเสนอ

6. สารของแผนระดับที่ 3 จะต้องมียุทธศาสตร์ประกอบอย่างน้อยตามแบบฟอร์มการจัดทำแผนระดับที่ 3 ที่ สศช. กำหนด และจัดทำรายการตรวจสอบการพิจารณาแผนระดับที่ 3 (Check List) ตามที่ สศช. กำหนดในคู่มือฉบับนี้ ทั้งนี้ รายการตรวจสอบการพิจารณาแผนระดับที่ 3 (Check List) ดังกล่าว จะเป็นประโยชน์ให้หน่วยงานตรวจสอบความครบถ้วนตามองค์ประกอบของแผนฯ และใช้เป็นข้อมูลประกอบการพิจารณาถ่วงดุลของแผนฯ ของ สศช.

7. **ห้วงระยะเวลาของแผนระดับที่ 3** โดยเฉพาะช่วงเวลาดำเนินการของแผนปฏิบัติราชการระยะ 5 ปีและแผนปฏิบัติการด้าน... **ต้องสอดคล้องกับห้วงระยะเวลาของแผนแม่บทฯ** (พ.ศ. 2565 พ.ศ. 2570 พ.ศ. 2575 และ พ.ศ. 2580)

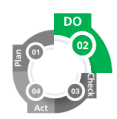
8. แผนระดับที่ 3 ในส่วนของแผนปฏิบัติการด้าน... ทุกแผน ถ้ามีความจำเป็นต้องเข้าสู่การพิจารณา/ทราบของคณะรัฐมนตรี ต้องผ่านกระบวนการพิจารณากลั่นกรองของ สศช. (ไม่มีข้อยกเว้น) โดยหน่วยงานต้องจัดส่ง (ร่าง) แผนปฏิบัติการด้าน... สรุปแบบฟอร์มการจัดทำแผนฯ และรายการตรวจสอบการพิจารณาแผนระดับที่ 3 (Check List) มายัง สศช. เพื่อเข้าสู่กระบวนการพิจารณากลั่นกรอง ทั้งนี้ หน่วยงานไม่ต้องจัดส่งแผนปฏิบัติราชการมายัง สศช. เนื่องจากไม่จำเป็นต้องเสนอแผนปฏิบัติราชการต่อคณะรัฐมนตรีเพื่อพิจารณา/ทราบ

9. การเสนอแผนปฏิบัติการด้าน... สูกระบวนการพิจารณาของ สศช. จะต้องดำเนินการในลักษณะการนำเรื่องเข้าสู่กระบวนการพิจารณา/ทราบที่กำหนด โดยสำนักงานเลขาธิการ คณะรัฐมนตรี โดยมีนายกรัฐมนตรี / รองนายกรัฐมนตรี/รัฐมนตรีที่กำกับดูแลหน่วยงานเป็นผู้อนุมัติให้เสนอแผนเข้าสู่กระบวนการ

10. แผนระดับที่ 3 ทุกแผน ทั้งแผนปฏิบัติราชการระยะ 5 ปี รายปี และแผนปฏิบัติการด้าน... และรายการผสมสิทธิของแผนทั้ง 3 ข้างต้น เมื่อประกาศใช้แล้วต้องนำเสนอเข้าสู่ระบบติดตามและประเมินผลแห่งชาติ (eMENSRC) ตามระยะเวลาที่ สศช. กำหนด  
\*หมายเหตุ ไม่นับรวมแผนปฏิบัติการหรือแผนอื่น ๆ ที่มีวัตถุประสงค์เพื่อใช้สนับสนุนดำเนินการต่าง ๆ ภายในหน่วยงานโดยหน่วยงานไม่ต้องส่งมาที่ สศช. รวมทั้งไม่ต้องนำเสนอเข้าสู่ระบบ eMENSRC



# แผนระดับที่ 3 : แผนปฏิบัติการราชการของส่วนราชการระยะ 5 ปี และรายปี



- แนวทางการจัดทำแผนปฏิบัติการของส่วนราชการระยะ 5 ปี และรายปี •

## แผนปฏิบัติการระยะ 5 ปี

## แผนปฏิบัติการรายปี

- 1
- 2
- 3
- 4

ระบุสาระสำคัญเกี่ยวกับนโยบายการปฏิบัติการ เป้าหมายและผลสัมฤทธิ์ของงาน ตัวชี้วัดของภารกิจที่สะท้อนเป้าหมายและค่าเป้าหมาย โครงการ/การดำเนินการ งบประมาณและทรัพยากรที่คาดการณ์ว่าจะใช้ใน ช่วงระยะเวลา 5 ปี

ระบุสาระสำคัญเกี่ยวกับนโยบายการปฏิบัติการ เป้าหมายและผลสัมฤทธิ์ของงาน ตัวชี้วัดของภารกิจที่สะท้อนเป้าหมายและค่าเป้าหมาย โครงการ/การดำเนินการ งบประมาณและทรัพยากรอื่นที่ใช้ใน 1 ปีงบประมาณ อย่างชัดเจน

จัดทำแผนตามพระราชกฤษฎีกาว่าด้วยหลักเกณฑ์และวิธีการบริหารกิจการบ้านเมืองที่ดี พ.ศ. 2546 และ (ฉบับที่ 2) พ.ศ. 2562 โดยแผนต้อง 1. ตอบสนองภารกิจของหน่วยงาน และ 2. สอดคล้องกับยุทธศาสตร์ชาติ แผนระดับที่ 2 อื่นๆ นโยบายของคณะรัฐมนตรีที่แถลงต่อรัฐสภา และแผนอื่นที่เกี่ยวข้อง

หน่วยงานของรัฐไม่ต้องส่งแผนปฏิบัติการของหน่วยงานให้ สศช. พิจารณากลับกรอง เนื่องจากไม่ต้องนำเสนอ ครม. พิจารณา/ทราบ ก่อนการประกาศใช้ และนำเข้าแผนฯ ในระบบ eMENSRC ภายใน 30 วันหลังการประกาศใช้

จัดทำรายงานผลสัมฤทธิ์ของแผนฯ เมื่อสิ้นสุดระยะเวลาการดำเนินการของแผนฯ และนำเข้าระบบ eMENSRC

## กระบวนการในการจัดทำแผนตามวงจรนโยบาย (Policy Cycle) •



หมายเหตุ: แผนปฏิบัติการรายปี กรณีที่ภารกิจไม่สามารถดำเนินการตามวัตถุประสงค์ หมดความจำเป็น มีค่าใช้จ่ายสูงเกินจำเป็นหรือไม่สามารถหลีกเลี่ยงที่จะแก้ไขได้ หน่วยงานสามารถปรับสาระของแผนปฏิบัติการฯ เมื่อได้รับความเห็นชอบจากคณะรัฐมนตรี

# แผนระดับที่ 3 : แผนระดับพื้นที่

• ประเภทของแผนระดับพื้นที่และหลักการจัดทำ •

แผนที่เป็นกรอบในการกำหนดทิศทาง การพัฒนาและแนวปฏิบัติในเชิงพื้นที่ ตามพระราชกฤษฎีกาว่าด้วยการบริหารงานเชิงพื้นที่แบบบูรณาการ พ.ศ. 2565 และมติคณะรัฐมนตรี เมื่อวันที่ 18 พฤษภาคม พ.ศ. 2564 เรื่องการขับเคลื่อนยุทธศาสตร์ชาติในระดับพื้นที่

## เป้าหมายและแนวทางการพัฒนาภาค

1

กำหนดเป้าหมายและแนวทางการพัฒนาภาคที่สอดคล้องเชื่อมโยงกับแผนระดับชาติและนโยบายรัฐบาล มีการพัฒนาเชิงพื้นที่ครอบคลุมทุกมิติ เป็นเครื่องมือบูรณาการแผนของราชการส่วนกลาง ราชการส่วนภูมิภาค องค์กรปกครองส่วนท้องถิ่น และหน่วยงานอื่นของรัฐ เพื่อขับเคลื่อนยุทธศาสตร์ชาติด้านนโยบายของรัฐบาล และประเด็นการพัฒนาภาคสู่การปฏิบัติ มีระยะเวลาดำเนินการ 5 ปี

มีคณะกรรมการนโยบายการบริหารงานเชิงพื้นที่แบบบูรณาการ (ก.น.บ.) เป็นผู้กำหนดกรอบนโยบายหลักเกณฑ์และวิธีการในการจัดทำแผนฯ



## แผนพัฒนากลุ่มจังหวัดและจังหวัด

2

เป็นแผนเพื่อกำหนดเป้าหมายการพัฒนา ประเด็นการพัฒนา แนวทางการพัฒนา แผนงาน และโครงการสำคัญของกลุ่มจังหวัดและจังหวัด ที่จำเป็นต้องจัดทำเพื่อให้เป็นไปตามวัตถุประสงค์และทิศทางการพัฒนาของกลุ่มจังหวัดและจังหวัดในอนาคต มีระยะเวลาการดำเนินการ 5 ปี



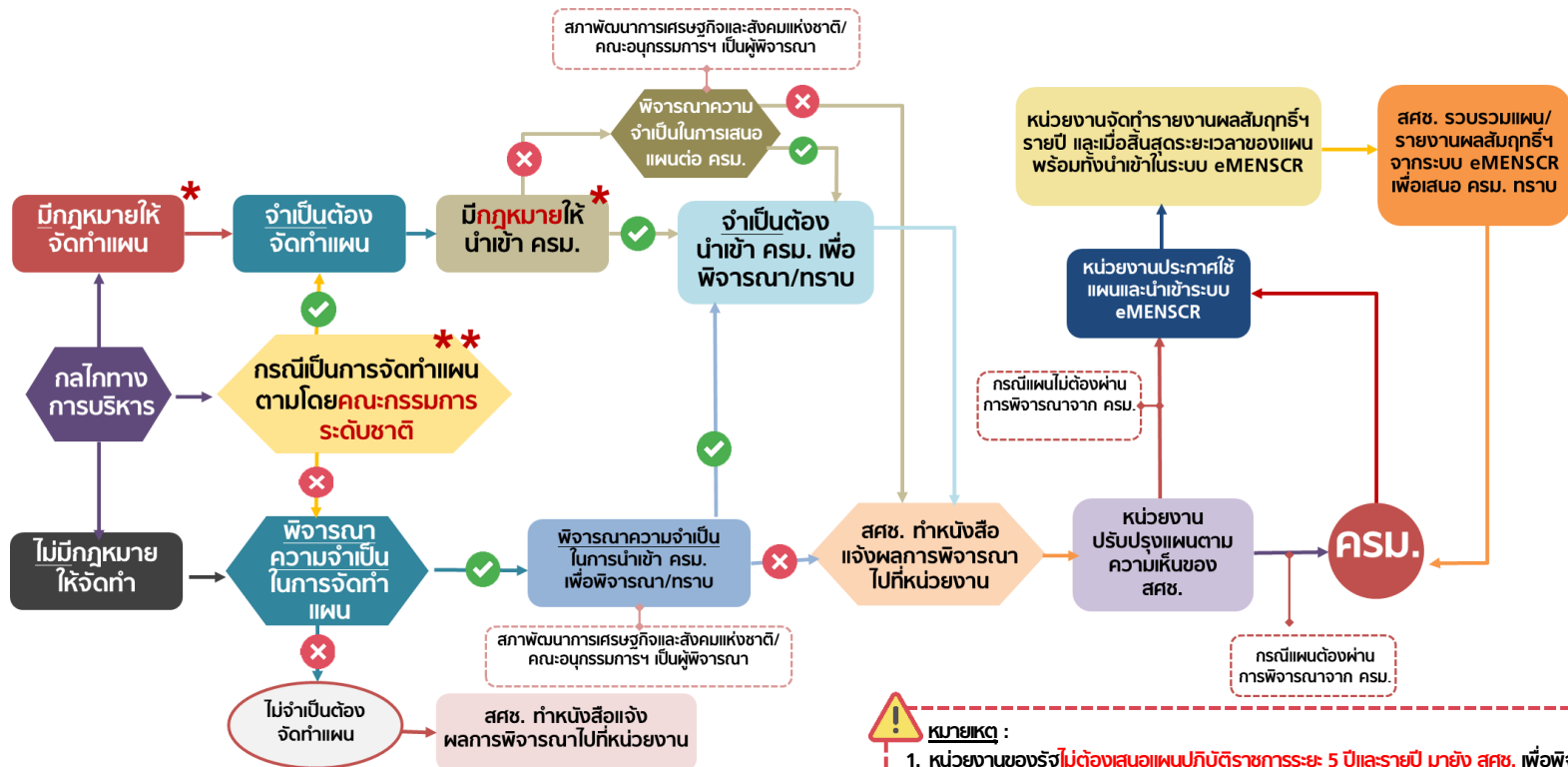
## แผนปฏิบัติราชการกลุ่มจังหวัดและจังหวัด

3

แผนที่แปลงแผนพัฒนากลุ่มจังหวัดและจังหวัดสู่การปฏิบัติ โดยระบุโครงการต่าง ๆ ที่จำเป็นต้องดำเนินการในแต่ละปีงบประมาณ เพื่อให้เป็นไปตามวัตถุประสงค์และทิศทางการพัฒนาของกลุ่มจังหวัดและจังหวัด และแนวทางการพัฒนากลุ่มจังหวัดและจังหวัด มีระยะเวลาการจัดทำแผนฯ 1 ปี

# แผนระดับที่ 3 : แผนปฏิบัติการด้าน...

- ขั้นตอนการจัดทำ และนำเสนอแผนปฏิบัติการด้าน... ต่อคณะรัฐมนตรี •



**หมายเหตุ :**

- หน่วยงานของรัฐไม่ต้องเสนอแผนปฏิบัติราชการระยะ 5 ปีและรายปีมายัง สศช. เพื่อพิจารณา เนื่องจากไม่มีกฎหมายกำหนดให้ต้องเสนอแผนปฏิบัติการต่อคณะรัฐมนตรีพิจารณา/ทราบก่อนการประกาศใช้
- หน่วยงานต้องจัดทำรายงานผลสัมฤทธิ์ของแผนปฏิบัติการด้าน... โดยนำเข้าข้อมูลรายงานผลสัมฤทธิ์จากระบบ eMENSRCR เป็นรายปี

# แผนระดับที่ 3

## • หลักการและกระบวนการจัดทำรายงานผลสัมฤทธิ์ •

การจัดทำรายงานผลสัมฤทธิ์เป็นการดำเนินการตามหลักการบริการงานคุณภาพ (PDCA) เพื่อประโยชน์ในการตรวจสอบ ติดตาม ประเมินผล และปรับปรุง การดำเนินงานของหน่วยงาน



เมื่อสิ้นสุดระยะเวลาของแผนฯ



แผนปฏิบัติราชการระยะ 5 ปี และรายปี

หน่วยงานจัดทำรายงานผลสัมฤทธิ์ และแสดงผลสัมฤทธิ์การดำเนินงาน ของแผนฯ



แผนปฏิบัติการด้าน...

- หน่วยงานเจ้าภาพหลักจัดทำรายงานสรุปผลสัมฤทธิ์รายปีรายงานการดำเนินงานในแต่ละห่วงโซ่มูลค่า
- หน่วยงานเจ้าภาพหลักจัดทำรายงานผลสัมฤทธิ์รายงานการดำเนินงานตลอดระยะเวลาของแผนฯ



แผนระดับพื้นที่

หน่วยงานจัดทำรายงานแสดงผลสัมฤทธิ์ของแผนระดับพื้นที่

ใช้การประเมินสถานะการบรรลุเป้าหมาย ด้วยสถานะค่าสี่ซึ่งได้จากการคำนวณผลเป็นฐาน 100

ต่ำกว่าหรือเท่ากับ 50.99% ของค่าเป้าหมาย

51.00% – 75.99% ของค่าเป้าหมาย

76.00% – 99.99% ของค่าเป้าหมาย



ไตรมาสแรกของปีงบประมาณถัดไปหลังสิ้นสุดระยะเวลาของแผนฯ (ต.ค. - ธ.ค.) (กรณีที่หน่วยงานดำเนินการตามปีปฏิทิน : ม.ค. - มี.ค.)

หน่วยงานของรัฐ



จัดทำรายงานผลสัมฤทธิ์เมื่อสิ้นสุดระยะเวลาของแผนฯ



นำรายงานฯ เข้าสู่ระบบ eMENSQR



สศช. ใช้ข้อมูลแผนระดับที่ 3 ดำเนินการส่วนที่เกี่ยวข้องต่อไป



มติ ครม. และกฎระเบียบที่เกี่ยวข้อง

1. พระราชกฤษฎีกาว่าด้วยหลักเกณฑ์และวิธีการบริหารจัดการบ้านเมืองที่ดี พ.ศ. 2546 และ (ฉบับที่ 2) พ.ศ. 2562
2. ระเบียบ ว่าด้วยการติดตาม ตรวจสอบ และประเมินผลการดำเนินการตามยุทธศาสตร์ชาติ และแผนการปฏิรูปประเทศ พ.ศ. 2562
3. มติ ครม. วันที่ 18 พฤษภาคม พ.ศ. 2564 เรื่อง การขับเคลื่อนยุทธศาสตร์ชาติในระดับพื้นที่
4. มติ ครม. วันที่ 9 พฤศจิกายน พ.ศ. 2564 เรื่อง การติดตาม ตรวจสอบ และประเมินผลเพื่อขับเคลื่อนยุทธศาสตร์ชาติไปสู่การปฏิบัติ

นำรายงานฯ เข้าสู่ระบบ eMENSQR



# แผนระดับที่ 3 : เอกสารประกอบการจัดทำแผนระดับที่ 3

สามารถดาวน์โหลดคู่มือการจัดทำแผนระดับที่ 3 ได้จากเว็บไซต์

<https://www.nesdc.go.th/nscr/planlevel3/>



**แผนระดับที่ 3**

คู่มือการจัดทำแผนระดับที่ 3

คู่มือการนำเข้ารายงานผลสัมฤทธิ์ของแผนกับศรัทธาจารย์ในระบบ eMENSRC



**NEW**

2568

**คู่มือ** | การจัดทำแผนระดับที่ 3 เอกสารประกอบแผนระดับที่ 3 ในระบบของหน่วยงานราชการ... ฉบับปรับปรุงแล้ว

ประจำปี 2568

ตุลาคม 2568 (ฉบับปรับปรุง)  
PLN011068



QR Code  
คู่มือแผนระดับที่ 3

# เค้าโครงแบบฟอร์มการจัดทำแผนปฏิบัติราชการระยะ 5 ปี

(ชื่อ) แผนปฏิบัติราชการระยะ ๕ ปี (พ.ศ. .... - ....)

ของ (ส่วนราชการ).....

## ๑. บทสรุปผู้บริหาร

๒. ความสอดคล้องกับแผน ๓ ระดับ ตามนโยบายของคณะกรรมการ เมื่อวันที่ ๔ ธันวาคม ๒๕๖๐

### ๒.๑ ยุทธศาสตร์ชาติ (แผนระดับที่ ๑)

- ๑) ยุทธศาสตร์ชาติ ด้าน .....(หลัก) .....
- ๒) ยุทธศาสตร์ชาติ ด้าน .....(รอง) .....
- ๓) ยุทธศาสตร์ชาติ ด้าน .....(รอง) .....

### ๒.๒ แผนระดับที่ ๒ (เฉพาะที่เกี่ยวข้อง)

๒.๒.๑ แผนแม่บทภายใต้ยุทธศาสตร์ชาติ

(๑) ประเด็น .....(หลัก) .....

(๑.๑) เป้าหมายระดับประเด็นแผนแม่บทฯ

(๑.๒) หมายย่อยของแผนแม่บทฯ

(๑.๓) หมายย่อยของแผนแม่บทฯ

(๒) ประเด็น .....(รอง) .....

(๑.๑) เป้าหมายระดับประเด็นแผนแม่บทฯ

(๑.๒) หมายย่อยของแผนแม่บทฯ

(๑.๓) หมายย่อยของแผนแม่บทฯ

๒.๒.๒ แผนพัฒนาเศรษฐกิจและสังคมแห่งชาติ ฉบับที่ ๑๓

๒.๒.๓ นโยบายและแผนระดับชาติว่าด้วยความมั่นคงแห่งชาติ พ.ศ. ๒๕๖๐ - ๒๕๖๕

### ๒.๓ แผนระดับที่ ๓ ที่เกี่ยวข้อง (หากมี)

๒.๓.๑ แผน .....

๒.๓.๒ แผน .....

๒.๓.๓ แผน .....

## ๓. ความสอดคล้องกับเป้าหมายการพัฒนาที่ยั่งยืนแห่งสหประชาชาติ (SDGs)

## ส่วนที่ 1 บทสรุปผู้บริหาร : สรุปสาระสำคัญของแผนฯ

## ส่วนที่ 2 ความสอดคล้องกับแผน 3 ระดับ

- **แผนที่ระดับที่ 1** ระบุยุทธศาสตร์ชาติด้านหลักและด้านรองที่สอดคล้องกับแผนฯ
- **แผนระดับที่ 2** ระบุประเด็นแผนแม่บทฯ ที่เกี่ยวข้องด้านหลักและด้านรอง รวมทั้งระบุเป้าหมายระดับประเด็นและแผนย่อยของแผนแม่บทฯ ที่เกี่ยวข้อง และแผนระดับที่ 2 อื่น ๆ ที่เกี่ยวข้อง (หากมี)
- **แผนระดับที่ 3** หน่วยงานจะต้องระบุแผนระดับที่ 3 อื่น ๆ ที่เกี่ยวข้อง

## ส่วนที่ 3 ความสอดคล้องกับเป้าหมาย SDGs

- ระบุเป้าหมาย (Goal) และเป้าหมายย่อย (Target) ของ SDGs ที่มีความสอดคล้องกับแผนฯ

## ๔. สาระสำคัญของแผนปฏิบัติราชการระยะ ๕ ปี

### ๔.๑ ภาพรวมของแผนปฏิบัติราชการระยะ ๕ ปี

๔.๑.๑ วิสัยทัศน์ของส่วนราชการ

๔.๑.๒ พันธกิจของส่วนราชการ

๔.๑.๓ วัตถุประสงค์

๔.๑.๔ เป้าหมายและตัวชี้วัดรวม

๔.๒ หมายย่อยภายใต้แผนปฏิบัติราชการระยะ ๕ ปี (การดำเนินงานเรื่องประเด็นต่าง ๆ)

๔.๒.๑ แผนปฏิบัติการเรื่อง...

๑) เป้าหมาย

๒) ค่าเป้าหมาย

๓) ตัวชี้วัด

๔) แนวทางการพัฒนา

๕) โครงการ

๔.๓ ประมาณการวงเงินงบประมาณรวม (๒๕XX - ๒๕XX)

๔.๓.๑ ประมาณการวงเงินงบประมาณทั้งหมด

๔.๓.๒ ประมาณการวงเงินงบประมาณตามแผนปฏิบัติราชการ

๑) ประมาณการวงเงินงบประมาณตามแผนปฏิบัติราชการเรื่อง...

๒) ประมาณการวงเงินงบประมาณตามแผนปฏิบัติราชการเรื่อง...

X) ประมาณการวงเงินงบประมาณตามแผนปฏิบัติราชการเรื่อง...

## ส่วนที่ 4 สาระสำคัญของแผนฯ

- ระบุภาพรวมของแผนฯ ประกอบด้วย วิสัยทัศน์ พันธกิจ วัตถุประสงค์ เป้าหมาย ค่าเป้าหมาย ตัวชี้วัดรวม
- ระบุแผนย่อยภายใต้แผนฯ ประกอบด้วยแผนปฏิบัติการเรื่อง เป้าหมาย ค่าเป้าหมาย ตัวชี้วัด แนวทางการพัฒนา โครงการ/ การดำเนินงานของหน่วยงานของรัฐผู้จัดทำแผนปฏิบัติราชการระยะ 5 ปี
- งบประมาณที่คาดการณ์ในช่วงระยะเวลา 5 ปี

# เค้าโครงแบบฟอร์มการจัดทำแผนปฏิบัติราชการรายปี

(ชื่อ) แผนปฏิบัติราชการรายปี (พ.ศ. ....)

ของ (ส่วนราชการ).....

## ๑. บทสรุปผู้บริหาร

๒. ความสอดคล้องกับแผน ๓ ระดับ ตามนัยของมติคณะรัฐมนตรี เมื่อวันที่ ๔ ธันวาคม ๒๕๖๐

### ๒.๑ ยุทธศาสตร์ชาติ (แผนระดับที่ ๑)

๑) ยุทธศาสตร์ชาติ ด้าน .....(หลัก) .....

๒) ยุทธศาสตร์ชาติ ด้าน .....(รอง) .....

X) ยุทธศาสตร์ชาติ ด้าน ..... (รอง) .....

### ๒.๒ แผนระดับที่ ๒ (เฉพาะที่เกี่ยวข้อง)

๒.๒.๑ แผนแม่บทภายใต้ยุทธศาสตร์ชาติ

(๑) ประเด็น..... (หลัก) .....

(๑.๑) เป้าหมายระดับประเด็นแผนแม่บท

(๑.๒) แผนย่อยของแผนแม่บท

(๑.X) แผนย่อยของแผนแม่บท

(๒) ประเด็น..... (รอง) .....

(๑.๑) เป้าหมายระดับประเด็นแผนแม่บท

(๑.๒) แผนย่อยของแผนแม่บท

(๑.X) แผนย่อยของแผนแม่บท

๒.๒.๒ แผนพัฒนาเศรษฐกิจและสังคมแห่งชาติ ฉบับที่ ๑๓

๒.๒.๓ นโยบายและแผนระดับชาติว่าด้วยความมั่นคงแห่งชาติ พ.ศ. ๒๕๖๖ - ๒๕๗๐

### ๒.๓ แผนระดับที่ ๓ ที่เกี่ยวข้อง (หากมี)

๒.๓.๑ แผน .....

๒.๓.๒ แผน .....

๒.๓.X แผน .....

## ๓. ความสอดคล้องกับเป้าหมายการพัฒนาที่ยั่งยืนแห่งสหประชาชาติ (SDGs)

## ส่วนที่ 1 บทสรุปผู้บริหาร : สรุปสาระสำคัญของแผนฯ

## ส่วนที่ 2 ความสอดคล้องกับแผน 3 ระดับ

- **แผนที่ระดับที่ 1** ระบุยุทธศาสตร์ชาติ ด้านหลักและด้านรองที่สอดคล้องกับแผนฯ
- **แผนที่ระดับที่ 2** ระบุประเด็นแผนแม่บทฯ ที่เกี่ยวข้องด้านหลักและด้านรอง รวมทั้งระบุเป้าหมายระดับประเด็นและแผนย่อยของแผนแม่บทฯ ที่เกี่ยวข้อง และแผนที่ระดับที่ 2 อื่น ๆ ที่เกี่ยวข้อง (หากมี)
- **แผนที่ระดับที่ 3** หน่วยงานจะต้องระบุแผนที่ระดับที่ 3 อื่น ๆ ที่เกี่ยวข้อง

## ส่วนที่ 3 ความสอดคล้องกับเป้าหมาย SDGs

- ระบุเป้าหมาย (Goal) และ เป้าหมายย่อย (Target) ของ SDGs ที่มีความสอดคล้องกับแผนฯ

## ๔. สาระสำคัญของแผนปฏิบัติการรายปี

๔.๑ ภาพรวมของแผนปฏิบัติการรายปี

๔.๒.๑ วิสัยทัศน์ของส่วนราชการ

๔.๒.๒ พันธกิจของส่วนราชการ

๔.๒.๓ วัตถุประสงค์

๔.๒.๔ เป้าหมายและตัวชี้วัดรวม

๔.๒ แผนย่อยภายใต้แผนปฏิบัติการรายปี (การดำเนินงานเรื่อง/ประเด็น)

๔.๒.๑ แผนปฏิบัติการเรื่อง...

๑) เป้าหมาย

๒) ค่าเป้าหมาย

๓) ตัวชี้วัด

๔) แนวทางการพัฒนา

๕) โครงการ

## ๕. ประมาณการวงเงินงบประมาณ พ.ศ. ....

๕.๑ ประมาณการรายได้ของส่วนราชการ (กรณีส่วนราชการมีรายได้)

๕.๒ ประมาณการวงเงินงบประมาณทั้งหมด

## ส่วนที่ 4 สาระสำคัญของแผนปฏิบัติราชการรายปี

- ระบุภาพรวมของแผนฯ ประกอบด้วย วิสัยทัศน์ พันธกิจ วัตถุประสงค์ เป้าหมาย ค่าเป้าหมาย ตัวชี้วัดรวม
- ระบุแผนย่อยภายใต้แผนฯ ประกอบด้วยแผนปฏิบัติการ เรื่อง เป้าหมาย ค่าเป้าหมาย ตัวชี้วัด แนวทางการพัฒนา โครงการ/การดำเนินงาน ของหน่วยงานของรัฐผู้จัดทำแผนปฏิบัติราชการรายปี

## ส่วนที่ 5 ประมาณการวงเงินงบประมาณ

- ประมาณการรายได้ของส่วนราชการ (ถ้ามี)
- ประมาณการวงเงินงบประมาณทั้งหมด

# เค้าโครงแบบฟอร์มการจัดทำแผนปฏิบัติการด้าน...

(ชื่อ) แผนปฏิบัติการ ด้าน ..... (พ.ศ. .... - ....) ...  
 (ชื่อผู้จัดทำ)

- ระบุชื่อแผนปฏิบัติการด้าน..... ของหน่วยงาน
- สู่การเข้าถึงในภาพรวมของแผนฯ
  - พยายามจำแนกในการจัดทำแผนฯ
  - ครอบคลุมในการจัดทำแผนฯ
  - ระบุกฎหมายให้อำนาจ (หากมี)

## ส่วนที่ 1 บทสรุปผู้บริหาร

ส่วนที่ ๑ บทสรุปผู้บริหาร

ผู้จัดทำ/ผู้เสนอ: รมว.กระทรวงมหาดไทย/เลขาธิการสภาฯ  
 รมว.กระทรวงมหาดไทย/เลขาธิการสภาฯ  
 รมว.กระทรวงมหาดไทย/เลขาธิการสภาฯ  
 รมว.กระทรวงมหาดไทย/เลขาธิการสภาฯ

## ส่วนที่ 2 ความสอดคล้องกับแผน 3 ระดับ

ส่วนที่ ๒ ความสอดคล้องกับแผน ๓ ระดับ ตามนโยบายของคณะกรรมการ  
 เมื่อวันที่ ๔ ธันวาคม ๒๕๖๐

๒.๑ ยุทธศาสตร์ชาติ (แผนระดับที่ ๑)

- ๑) ยุทธศาสตร์ชาติ ด้าน .....  
 (๒) เป้าหมาย .....  
 (๓) ประเด็นยุทธศาสตร์ .....  
 (๔) การบรรลุเป้าหมายยุทธศาสตร์ชาติ .....  
 \*ยุทธศาสตร์ชาติของประเทศไทยมีทั้งหมด ๖ ด้าน

ระบุยุทธศาสตร์ชาติด้านใดของแผนฯ ที่สอดคล้องกับยุทธศาสตร์ชาติด้าน.....  
 ระบุเป้าหมายของยุทธศาสตร์ชาติที่สอดคล้องกับแผนฯ  
 ระบุประเด็นยุทธศาสตร์ที่สอดคล้องกับยุทธศาสตร์ชาติด้าน.....  
 ระบุการบรรลุเป้าหมายยุทธศาสตร์ชาติที่สอดคล้องกับยุทธศาสตร์ชาติด้าน.....

๒) ยุทธศาสตร์ชาติ ด้าน .....  
 (๑) เป้าหมาย .....  
 (๒) ประเด็นยุทธศาสตร์ .....  
 (๓) การบรรลุเป้าหมายยุทธศาสตร์ชาติ .....

ระบุยุทธศาสตร์ชาติด้านใดของแผนฯ ที่สอดคล้องกับยุทธศาสตร์ชาติด้าน.....  
 ระบุเป้าหมายของยุทธศาสตร์ชาติที่สอดคล้องกับแผนฯ  
 ระบุประเด็นยุทธศาสตร์ที่สอดคล้องกับยุทธศาสตร์ชาติด้าน.....  
 ระบุการบรรลุเป้าหมายยุทธศาสตร์ชาติที่สอดคล้องกับยุทธศาสตร์ชาติด้าน.....

๒.๒ แผนระดับที่ ๒ (เฉพาะจังหวัด)

๒.๒.๑ แผนระดับภาคใต้

- (๑) ประเด็น .....  
 (๒) เป้าหมาย .....  
 (๓) ประเด็นยุทธศาสตร์ .....  
 (๔) การบรรลุเป้าหมายยุทธศาสตร์ชาติ .....

ระบุประเด็นยุทธศาสตร์ที่สอดคล้องกับยุทธศาสตร์ชาติด้าน.....  
 ระบุเป้าหมายของยุทธศาสตร์ชาติที่สอดคล้องกับแผนฯ  
 ระบุประเด็นยุทธศาสตร์ที่สอดคล้องกับยุทธศาสตร์ชาติด้าน.....  
 ระบุการบรรลุเป้าหมายยุทธศาสตร์ชาติที่สอดคล้องกับยุทธศาสตร์ชาติด้าน.....

(๒) แผนระดับภาคกลาง

- ยุทธศาสตร์ที่ .....  
 • เป้าหมาย .....  
 • การบรรลุเป้าหมายยุทธศาสตร์ชาติ .....

ระบุยุทธศาสตร์ของแผนฯ (Y1) ที่สอดคล้องกับยุทธศาสตร์ชาติด้าน.....  
 ระบุเป้าหมายของยุทธศาสตร์ที่สอดคล้องกับแผนฯ  
 ระบุประเด็นยุทธศาสตร์ที่สอดคล้องกับยุทธศาสตร์ชาติด้าน.....  
 ระบุการบรรลุเป้าหมายยุทธศาสตร์ชาติที่สอดคล้องกับยุทธศาสตร์ชาติด้าน.....

๒.๒.๒ แผนระดับภาคเหนือ

- ๑) เป้าหมายการพัฒนาระบบนิเวศ .....  
 ๑.๑ เป้าหมายชาติ .....  
 ๑.๒ เป้าหมายภาค (หากมี) .....  
 ๑.๓ เป้าหมายจังหวัด (หากมี) .....

ระบุเป้าหมายการพัฒนาที่ยั่งยืนของแผนฯ ที่สอดคล้องกับยุทธศาสตร์ชาติด้าน.....  
 ระบุเป้าหมายการพัฒนาระบบนิเวศของแผนฯ  
 ระบุเป้าหมายการพัฒนาระบบนิเวศของแผนฯ  
 ระบุเป้าหมายการพัฒนาระบบนิเวศของแผนฯ

๒.๒.๓ นโยบายและแผนระดับชาติว่าด้วย...

- ๑) นโยบายความมั่นคงแห่งชาติ .....  
 ๑.๑ เป้าหมาย .....  
 ๑.๒ เป้าหมายภาค (หากมี) .....  
 ๑.๓ เป้าหมายจังหวัด (หากมี) .....

ระบุเป้าหมายการพัฒนาที่ยั่งยืนของแผนฯ ที่สอดคล้องกับยุทธศาสตร์ชาติด้าน.....  
 ระบุเป้าหมายการพัฒนาระบบนิเวศของแผนฯ  
 ระบุเป้าหมายการพัฒนาระบบนิเวศของแผนฯ  
 ระบุเป้าหมายการพัฒนาระบบนิเวศของแผนฯ

๑) นโยบายความมั่นคงแห่งชาติ .....  
 ๑.๑ เป้าหมาย .....  
 ๑.๒ เป้าหมายภาค (หากมี) .....  
 ๑.๓ เป้าหมายจังหวัด (หากมี) .....

ระบุเป้าหมายการพัฒนาที่ยั่งยืนของแผนฯ ที่สอดคล้องกับยุทธศาสตร์ชาติด้าน.....  
 ระบุเป้าหมายการพัฒนาระบบนิเวศของแผนฯ  
 ระบุเป้าหมายการพัฒนาระบบนิเวศของแผนฯ  
 ระบุเป้าหมายการพัฒนาระบบนิเวศของแผนฯ

๑) นโยบายความมั่นคงแห่งชาติ .....  
 ๑.๑ เป้าหมาย .....  
 ๑.๒ เป้าหมายภาค (หากมี) .....  
 ๑.๓ เป้าหมายจังหวัด (หากมี) .....

ระบุเป้าหมายการพัฒนาที่ยั่งยืนของแผนฯ ที่สอดคล้องกับยุทธศาสตร์ชาติด้าน.....  
 ระบุเป้าหมายการพัฒนาระบบนิเวศของแผนฯ  
 ระบุเป้าหมายการพัฒนาระบบนิเวศของแผนฯ  
 ระบุเป้าหมายการพัฒนาระบบนิเวศของแผนฯ

## ส่วนที่ 3 ความสอดคล้องกับเป้าหมาย SDGs

ส่วนที่ ๓ ความสอดคล้องกับเป้าหมายการพัฒนาที่ยั่งยืน (SDGs) แห่งสหประชาชาติ (หากมี)

เป้าหมายการพัฒนาที่ยั่งยืน Sustainable Development Goals - SDGs \*

- (๑) เป้าหมาย (Goal) .....  
 (๒) เป้าหมาย (Target) .....  
 \* ระบุ SDGs ที่เกี่ยวข้องกับการจัดทำแผนฯ

ส่วนที่ ๔ การตั้งวิสัยทัศน์และเป้าหมาย

๔.๑ การประเมินสถานการณ์ ปัญหา และความจำเป็นของแผนปฏิบัติการ ด้าน.....

๔.๒ ภาพรวมของแผนปฏิบัติการด้าน.....

๔.๒.๑ วิสัยทัศน์

๔.๒.๒ เป้าหมายหลักหรือ "วิสัยทัศน์"

- ๑) เป้าหมาย .....  
 ๒) คำขวัญ .....  
 ๓) สัญลักษณ์ .....  
 ๔.๒.๓ แผนปฏิบัติการที่ .....  
 \* แผนปฏิบัติการที่ .....  
 \* แผนปฏิบัติการที่ .....  
 \* แผนปฏิบัติการที่ .....

## ส่วนที่ 4 สารสำคัญของแผนปฏิบัติการด้าน...



- การประเมินสถานการณ์ ปัญหา และความจำเป็นของแผนปฏิบัติการด้าน.....
- ภาพรวมของแผนปฏิบัติการด้าน.....

ระบุวัตถุประสงค์ประสงค์ในการจัดทำแผนปฏิบัติการฯ โดยจะต้องสอดคล้องกับหลักการและเหตุผล

ระบุเป้าหมายของแผนปฏิบัติการฯ ทั้งในส่วนของการดำเนินการเชิงปฏิบัติ และเป้าหมายเชิงผลลัพธ์

ระบุค่าเป้าหมายของแผนปฏิบัติการด้าน... ที่ต้องกำหนดความสำเร็จของแผนฯ ว่าเกิดผลสัมฤทธิ์ตามวัตถุประสงค์ที่ตั้งไว้เท่าใด

- แผนย่อยของแผนปฏิบัติการด้าน...
- โครงการของแผนปฏิบัติการด้าน...





1 ยุทธศาสตร์ชาติ

---

2 การขับเคลื่อนยุทธศาสตร์ชาติผ่านแผนสามระดับ

---

3 การขับเคลื่อนยุทธศาสตร์ชาติสู่การปฏิบัติผ่านการจัดทำ  
โครงการ

---



4 การจัดทำ (ร่าง) แผนพัฒนาเศรษฐกิจและสังคมแห่งชาติ  
ฉบับที่ 14

---

# หลักการเพื่อการขับเคลื่อนการดำเนินการตามยุทธศาสตร์ชาติ

★ มติคณะรัฐมนตรี 18 พ.ค. 64

มติ คสม. วันที่ 18 พ.ค. 64



การจัดทำโครงการสำคัญ เพื่อขับเคลื่อนเป้าหมายยุทธศาสตร์ชาติ

## ภารกิจของแต่ละหน่วยงาน



ร่วมกับวิเคราะห์และจัดทำโครงการสำคัญของแต่ละปีงบประมาณในห้วง พ.ศ. 2566 - 2570 ที่สามารถส่งผลต่อการบรรลุเป้าหมายที่กำหนดไว้ใน พ.ศ. 2570 ตามหลักความสัมพันธ์เชิงเหตุและผล (Causal Relationship: XYZ) ห่วงโซ่คุณค่าของประเทศไทย (FVCT) ของ 140 เป้าหมายแผนแม่บทย่อย โดยใช้ข้อมูลสถิติ สถานการณ์งานวิจัย และข้อมูลอื่น ๆ ที่เกี่ยวข้องประกอบการดำเนินการ



### สำนักงานสภาพัฒนาการเศรษฐกิจและสังคมแห่งชาติ (สศช.)

“หน่วยงานหลักสนับสนุนการขับเคลื่อนการดำเนินการตามยุทธศาสตร์ชาติ”

- เป็นหน่วยงานกลางในการรวบรวมองค์ความรู้ วิเคราะห์ข้อมูล และพัฒนาเครื่องมือที่ใช้สนับสนุนการขับเคลื่อนการดำเนินการตามยุทธศาสตร์ชาติ
- สร้างความรู้และความเข้าใจให้กับหน่วยงานเจ้าภาพทั้ง 3 ระดับและหน่วยงานรวมขับเคลื่อนที่เกี่ยวข้องกับบทบาทการดำเนินการในโครงการสำคัญ เพื่อให้เกิดการขับเคลื่อนไปในทิศทางเดียวกันและสามารถปิดช่องว่างการพัฒนาประเทศได้
- นำเสนอผลการขับเคลื่อนการบรรลุเป้าหมายของยุทธศาสตร์ชาติและจัดทำรายงานประจำปีผ่านคณะรัฐมนตรี



### หน่วยงานเจ้าภาพทั้ง 3 ระดับ

“ทบทวนและเพิ่มเติมหน่วยงานระดับกรมที่มีส่วนร่วมขับเคลื่อนการบรรลุเป้าหมายของแผนแม่บทย่อยให้มีความครบถ้วน โดยต้องสอดคล้องกับภารกิจหน้าที่ของหน่วยงาน”

- **ประสานและบูรณาการ** การดำเนินงานระหว่างหน่วยงานที่เกี่ยวข้องในการจัดทำแผนระดับที่ 3 และจัดทำโครงการ/การดำเนินงานที่สอดคล้องกันตามหลักการความสัมพันธ์เชิงเหตุและผล (XYZ)
- **ศึกษา** เป้าหมาย ตัวชี้วัด และค่าเป้าหมาย ทั้งเป้าหมายในระดับประเด็นแผนแม่บทฯ (Y2) และเป้าหมายแผนแม่บทย่อย (Y1) เพื่อจัดทำปัจจัยสำคัญสู่ความสำเร็จ
- **ประสานกับ สศช.** (ในฐานะสำนักงานเลขานุการกลาง) ในการขับเคลื่อนการดำเนินการของหน่วยงานที่เกี่ยวข้องในการบรรลุเป้าหมายของยุทธศาสตร์ชาติ
- **ประสานงาน** และดำเนินการนำข้อมูลแผนและโครงการที่ได้จัดทำเข้าสู่ระบบ eMENSRC



### หน่วยงานที่เกี่ยวข้อง

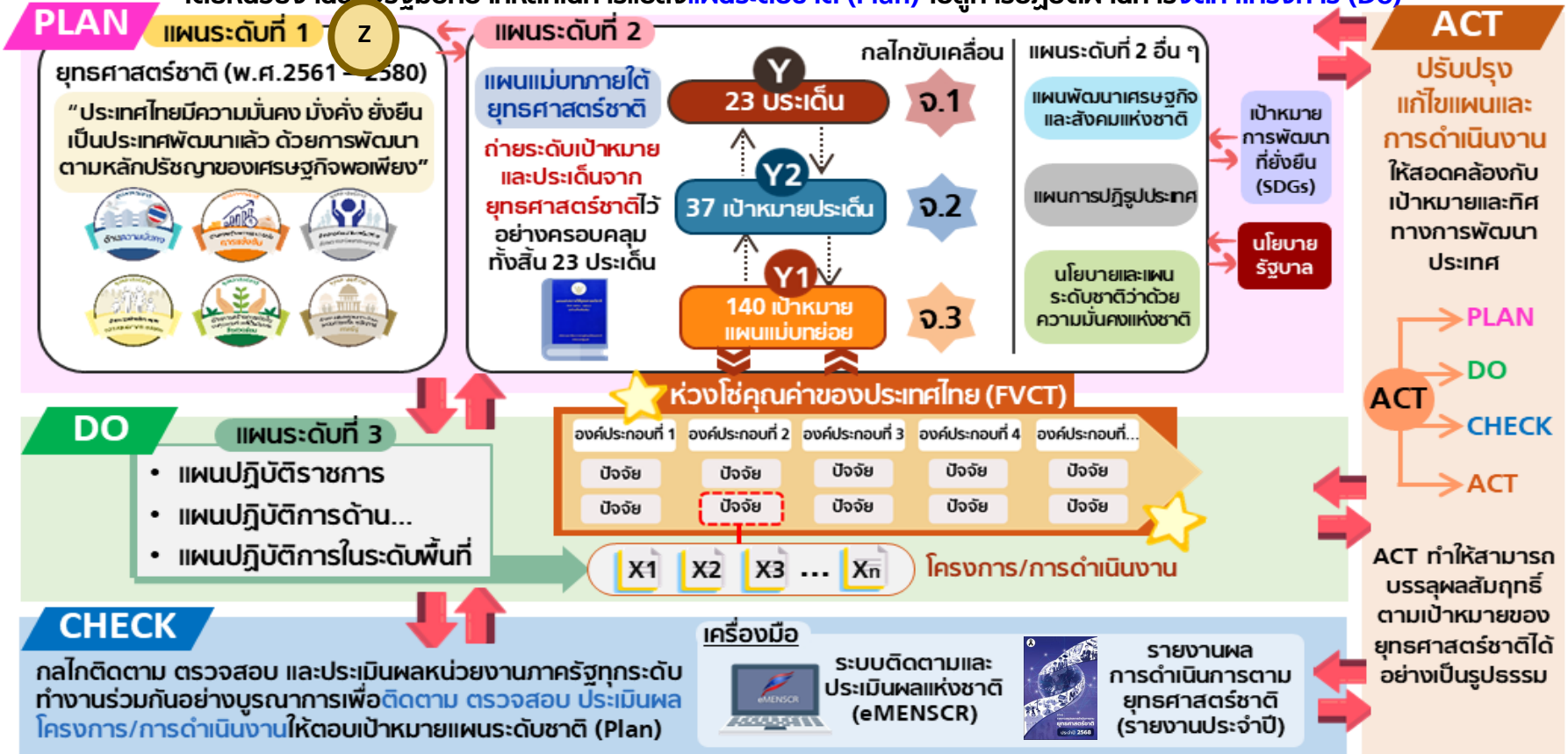
“จัดทำและปรับปรุงข้อมูล สถิติ สถานการณ์ให้สอดคล้องกับเป้าหมายของยุทธศาสตร์ชาติและแผนแม่บทภายใต้ยุทธศาสตร์ชาติ”

- สนับสนุนการจัดทำนโยบาย แผนระดับที่ 3 การจัดทำโครงการ/การดำเนินงาน การติดตาม ตรวจสอบ และประเมินผล และการประเมินสถานการณ์การบรรลุเป้าหมายการพัฒนา
- หน่วยงานเจ้าของข้อมูล : นำเข้าข้อมูล สถิติ สถานการณ์ ให้มีความเป็นปัจจุบันอย่างสม่ำเสมอบนฐานข้อมูลปีภาครัฐ เพื่อสนับสนุนการติดตามและประเมินผลการดำเนินงานตามยุทธศาสตร์ชาติ (Open-D)
- หน่วยงานที่เกี่ยวข้องกับการมอบทุนและการกำกับงานวิจัย : สนับสนุนการกำหนดทิศทางงานวิจัย และการจัดทำข้อเสนอโครงการวิจัยให้สอดคล้องกับเป้าหมายการพัฒนาตามยุทธศาสตร์ชาติ เป้าหมายแผนแม่บทภายใต้ยุทธศาสตร์ชาติ และห่วงโซ่คุณค่าของประเทศไทย (FVCT) ของ 140 เป้าหมายแผนแม่บทย่อย รวมทั้งดำเนินการงานงานวิจัยและนำรายงานวิจัยที่แล้วเสร็จในระบบ

# การขับเคลื่อนยุทธศาสตร์ชาติไปสู่การปฏิบัติบนหลักการบริหารงานคุณภาพ (PDCA)

ทุกหน่วยงานของรัฐขับเคลื่อนยุทธศาสตร์ชาติไปสู่การปฏิบัติบนหลักการวงจรวางงานคุณภาพ (Plan-Do-Check-Act: PDCA)

โดยหน่วยงานของรัฐมีบทบาทหลักในการแปลงแผนระดับชาติ (Plan) ไปสู่การปฏิบัติผ่านการจัดทำโครงการ (Do)



# เครื่องมือที่ใช้ในการออกแบบโครงการ (X) เพื่อปิดช่องว่างการพัฒนาประเทศ



**ห่วงโซ่คุณค่าประเทศไทย**  
(Final Value Chain Thailand:  
FVCT) คืออะไร ?

เป็นเครื่องมือในการวิเคราะห์ปัจจัยที่ควรมีโครงการมารองรับและนำไปจัดทำโครงการที่ตอบเป้าหมายแผนแม่บทย่อย Y1 ได้อย่างชัดเจนและมีประสิทธิภาพ



**สศช.** ในฐานะสำนักงานเลขาธิการของคณะกรรมการยุทธศาสตร์ชาติ ทำหน้าที่อำนวยความสะดวกและประมวลผลข้อคิดเห็นจากหน่วยงานเจ้าภาพตามหลักวิชาการจนตกผลึกเป็นเอกสาร FVCT

FVCT ประกอบด้วย **องค์ประกอบ (V)** และ **ปัจจัย (F)**

องค์ประกอบที่ ...

- ปัจจัยที่ 1
- ปัจจัยที่ 2
- ...

● **องค์ประกอบ (V)** เป็นสิ่งที่สามารถยับยั้ง/ขับเคลื่อนเป้าหมายแผนแม่บทย่อย (Y1) ให้บรรลุผลลัพธ์ที่กำหนด ซึ่งแต่ละองค์ประกอบประกอบด้วยปัจจัยที่ส่งผลต่อองค์ประกอบนั้น ๆ

● **ปัจจัย (F)** เป็นสิ่งที่สามารถยับยั้ง/ขับเคลื่อนองค์ประกอบให้ส่งผลต่อการบรรลุเป้าหมายแผนแม่บทย่อย (Y1)



**ประโยชน์ของห่วงโซ่คุณค่าประเทศไทย**

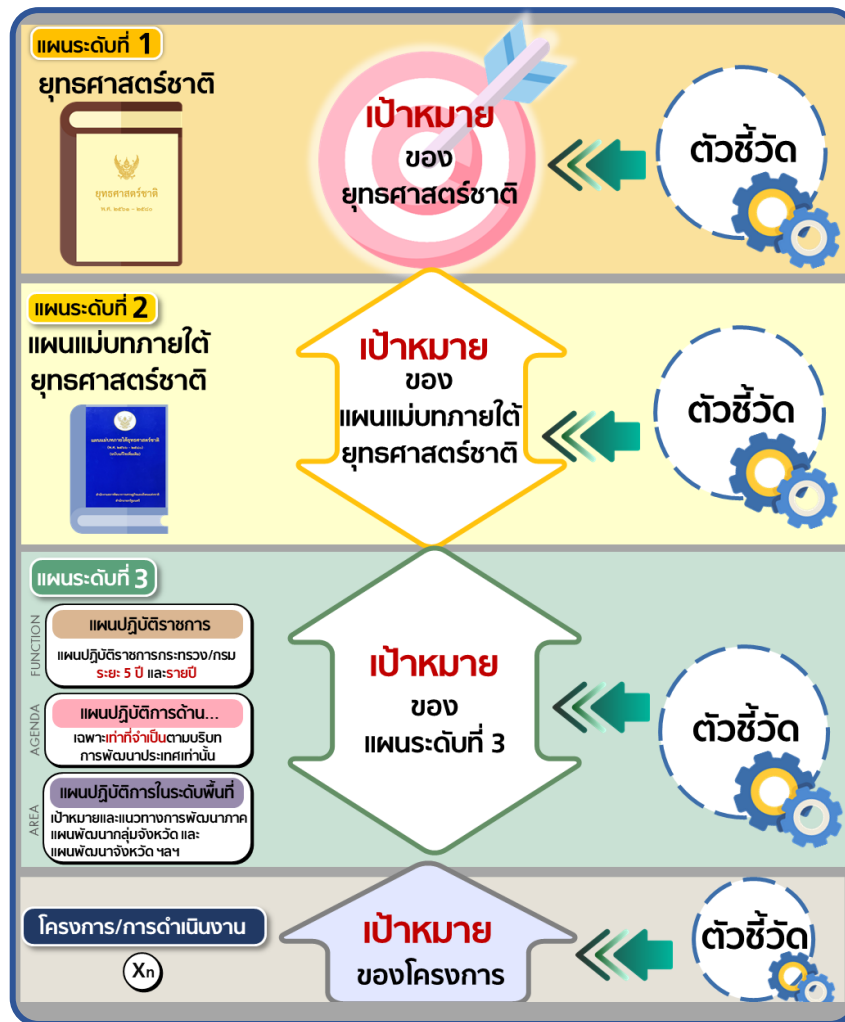
- เห็นองค์ประกอบและปัจจัยในภาพรวมทั้งหมดที่ส่งผลต่อการบรรลุเป้าหมายแผนแม่บทย่อย (Y1) ซึ่งจะทำให้หน่วยงานเข้าใจบทบาทของตนเองในการเป็นส่วนหนึ่งของการขับเคลื่อนเป้าหมาย
- ใช้วิเคราะห์จัดทำแผนระดับที่ 3 และโครงการ จะทำให้ได้โครงการที่สอดคล้องกับทิศทางการพัฒนาประเทศและแผนระดับที่ 3 อย่างชัดเจนมากขึ้น

ทำความเข้าใจ FVCT เพิ่มเติมได้ที่...



การจัดทำโครงการต้องเป็นการดำเนินการเพื่อให้สามารถตอบสนองแต่เป้าหมายของโครงการ ไปจนถึงการพุ่งเป้าสู่เป้าหมายของประเทศอย่างเป็นลำดับตามความสำคัญของแผน โดยจะมีตัวชี้วัดในแผนทุก ๆ ระดับเป็นเครื่องมือที่คอยชี้และวัดความสำเร็จทั้งเป้าหมายของโครงการและเป้าหมายของแผนระดับต่าง ๆ

**!** แต่ปัจจุบัน การดำเนินการ/จัดทำโครงการส่วนใหญ่ ยังคงเป็นการดำเนินการเพื่อต้องการ **ussd “ตัวชี้วัด”** มากกว่า **“เป้าหมาย”**



# หลักเกณฑ์

การประเมินโครงการเพื่อขับเคลื่อน  
การบรรลุเป้าหมายตามยุทธศาสตร์ชาติ

# ความสัมพันธ์ระหว่างหลักเกณฑ์การประเมินโครงการฯ กับแบบฟอร์ม (ร่าง) ข้อเสนอโครงการฯ

- 1 โครงการสอดคล้องกับปัจจัยและองค์ประกอบของห่วงโซ่มูลค่าของเป้าหมาย แผนแม่บทย่อย (Y1) ที่เลือกมา และโครงการสามารถส่งผลการบรรลุเป้าหมายแผนแม่บทย่อย (Y1) และยุทธศาสตร์ชาติตามหลักการ XYZ
- 2 ความจำเป็นต้องมีโครงการนี้
- 3 โครงการเป็นการจัดทำบนฐานข้อมูลเชิงประจักษ์ (ไม่ใช่การกล่าวอ้าง)
- 4 โครงการมีวัตถุประสงค์ ผลผลิต ผลลัพธ์ และกลุ่มเป้าหมาย ผู้รับประโยชน์เป็นองค์ประกอบที่ชัดเจน สามารถส่งผลการบรรลุเป้าหมายของโครงการอย่างเป็นรูปธรรม
- 5 โครงการมีรายละเอียดแผนการดำเนินงานและกิจกรรมที่ชัดเจน เป็นไปได้จริง และส่งผลโดยตรงต่อการบรรลุเป้าหมายและวัตถุประสงค์ของโครงการอย่างแท้จริง
- 6 โครงการมีตัวชี้วัดที่สามารถชี้และวัดความสำเร็จของเป้าหมาย โครงการได้อย่างเป็นรูปธรรม
- 7 โครงการไม่เป็นการจัดตั้งกองทุนและคณะกรรมการ/การจัดตั้งหน่วยงาน/ การปรับปรุง ช่อมแซม ก่อสร้างอาคารสำนักงาน/การจัดซื้อครุภัณฑ์ หากเป็น ต้องส่งผลการบรรลุเป้าหมายแผนแม่บทย่อย (Y1) ที่เกี่ยวข้องอย่างชัดเจน

**(ร่าง) โครงการ**

หน่วยงาน (กอง/กรม) : .....  
 วัตถุประสงค์ : .....

**ส่วนที่ 1 ความสอดคล้องกับแผนระดับชาติ** : M1

**ความสอดคล้องหลัก** : M1

ยุทธศาสตร์ชาติ (2) ด้าน : .....  
 (1) เป้าหมาย : .....  
 (2) ประเด็น : .....

แผนแม่บทย่อยที่เกี่ยวข้องตามยุทธศาสตร์ (Y) ประเด็น : .....  
 (1) เป้าหมายระดับประเด็น (Y2) : .....  
 (2) แผนย่อยของแผนแม่บทฯ : .....  
 (3) เป้าหมายแผนแม่บทย่อย (Y1) : .....

ความสอดคล้องกับห่วงโซ่มูลค่า (Value Chains) ภายใต้เป้าหมายแผนแม่บทย่อย (Y1) : .....

หมายเหตุ (ร่าง) โครงการนี้โครงการต้องเลือกความสอดคล้องที่มีปัจจัย  
 ชื่อรหัสของประกอบ : .....  
 ชื่อรหัสปัจจัย : .....

**ความสอดคล้องกับแผนระดับที่ 2 อื่น ๆ (ถ้ามี)** : .....

แผนพัฒนาเศรษฐกิจและสังคมแห่งชาติ ฉบับที่ 13 : .....

(1) ทรัพยากร : .....  
 (2) เป้าหมาย : .....  
 (3) กลยุทธ์ : .....

นโยบายและแผนระดับชาติว่าด้วยความมั่นคงแห่งชาติ (พ.ศ. 2566 - 2570) : .....

(1) นโยบายและแผนความมั่นคง : .....  
 (2) เป้าหมาย : .....  
 (3) กลยุทธ์หลัก : .....

นโยบายรัฐบาล : .....  
 (2) เป้าหมาย : .....  
 (3) กลยุทธ์หลัก : .....

ความสอดคล้องกับแนวทางการพัฒนาเพื่อแก้ปัญหาความยากจน การพัฒนาคนทุกช่วงวัยของ ศพ.  ใช่  ไม่ใช่

**ความสอดคล้องกับแผน (ถ้ามี)** : .....

ยุทธศาสตร์ชาติ (2) ด้าน : .....  
 (1) เป้าหมาย : .....  
 (2) ประเด็น : .....

แผนแม่บทย่อยที่เกี่ยวข้องตามยุทธศาสตร์ (Y) ประเด็น : .....  
 (1) เป้าหมายระดับประเด็น (Y2) : .....  
 (2) แผนย่อยของแผนแม่บทฯ : .....  
 (3) เป้าหมายของแผนแม่บทย่อย (Y1) : .....

**ความสอดคล้องกับห่วงโซ่มูลค่า (Value Chains) ภายใต้เป้าหมายแผนแม่บทย่อย (Y1)** : .....

ชื่อรหัสของประกอบ : .....  
 ชื่อรหัสปัจจัย : .....

**ความสอดคล้องกับแผนระดับที่ 2 อื่น ๆ (ถ้ามี)** : .....

แผนพัฒนาเศรษฐกิจและสังคมแห่งชาติ ฉบับที่ 13 : .....

(1) ทรัพยากร : .....  
 (2) เป้าหมาย : .....  
 (3) กลยุทธ์ : .....

นโยบายและแผนระดับชาติว่าด้วยความมั่นคงแห่งชาติ (พ.ศ. 2566 - 2570) : .....

(1) นโยบายและแผนความมั่นคง : .....  
 (2) เป้าหมาย : .....  
 (3) กลยุทธ์หลัก : .....

นโยบายรัฐบาล : .....  
 (2) เป้าหมาย : .....  
 (3) กลยุทธ์หลัก : .....

ความสอดคล้องกับแนวทางการพัฒนาเพื่อแก้ปัญหาความยากจน การพัฒนาคนทุกช่วงวัยของ ศพ.  ใช่  ไม่ใช่

**ส่วนที่ 2 สรุปเนื้อหาสำคัญของโครงการ (O)** : M2 - M3

1) หลักการและเหตุผล : .....  
 2) วัตถุประสงค์ : .....

3) เป้าหมาย : .....

เป้าหมาย	ตัวชี้วัด	ค่าเป้าหมาย
เป้าหมายเชิงผลลัพธ์ (Output)		
เป้าหมายเชิงผลลัพธ์ (Outcome)		

- ผลสัมฤทธิ์ของการบริหารโครงการที่ส่งผลกระทบต่อเป้าหมาย (project's contribution to target gap)\*\*
- กลุ่มเป้าหมายของโครงการ
- ผู้ที่ได้รับผลประโยชน์จากโครงการ

4) ระยะเวลาเริ่มต้นและสิ้นสุดโครงการ : .....

5) ขั้นตอนดำเนินการ : .....

หมายเหตุ \*\* ผลสัมฤทธิ์ของการบริหารโครงการที่ส่งผลกระทบต่อเป้าหมาย จะให้ท่านอธิบายว่าท่านดำเนินการตามโครงการจะดำเนินการส่งผลกระทบต่อเป้าหมายอย่างไรบ้างตามเป้าหมายตามแผนแม่บทย่อย (Y1) นำไปใช้การบรรลุวัตถุประสงค์ตามเป้าหมายของยุทธศาสตร์ชาติได้บ้าง


**ส่วนที่ 3 กิจกรรมและงบประมาณ** : M4 - M5

กิจกรรมที่ 1	กิจกรรม	ปีงบประมาณ พ.ศ. 2569				รวม (บาท)
		Q1	Q2	Q3	Q4	
กิจกรรมที่ 1.1	กิจกรรมย่อยที่ 1.1.1					
กิจกรรมที่ 1.2	กิจกรรมย่อยที่ 1.2.1					
กิจกรรมที่ 2	กิจกรรมย่อยที่ 2.1					
กิจกรรมที่ 2.2	กิจกรรมย่อยที่ 2.2.1					
กิจกรรมที่ 3	กิจกรรมย่อยที่ 3.1					
รวมงบเงิน (บาท)						

หมายเหตุ โครงการต้องเลือกตัวชี้วัดภายในหรือที่ 2 ของยุทธศาสตร์ชาติ (พ.ศ. 2566 - 2570)

# คู่มือการจัดทำโครงการและแบบฟอร์มฯ ร่างข้อเสนอร่างโครงการ (X)

ทั้งนี้ สศช. ได้จัดทำ “คู่มือการจัดทำโครงการของหน่วยงานของรัฐเพื่อตอบโจทย์ประเทศ” เพื่อเป็นแนวทางในการจัดทำและเขียนข้อเสนอโครงการฯ ได้อย่างสอดคล้อง และเป็นไปในแนวทางเดียวกัน



แบบฟอร์มร่างข้อเสนอร่างโครงการประจำปี 2570

<https://www.nesdc.go.th/nscr/template-project70/>



คู่มือ  
การจัดทำโครงการของหน่วยงานรัฐ  
เพื่อตอบโจทย์ประเทศ

คู่มือการจัดทำโครงการ  
ของหน่วยงานของรัฐ  
เพื่อตอบโจทย์ประเทศ



<https://www.nesdc.go.th/nscr/project/>



หมายเหตุ: “โครงการสำคัญ” มีการเปลี่ยนชื่อเป็น “โครงการเพื่อขับเคลื่อนการบรรลุเป้าหมายตามยุทธศาสตร์ชาติ”

<https://www.nesdc.go.th/nscr/main/>

# เครื่องมือสนับสนุนการดำเนินการตามแนวทางฯ ที่จัดทำโดย สศช.

ทั้งนี้ สศช. ได้จัดทำ “คู่มือการจัดทำโครงการของหน่วยงานของรัฐเพื่อตอบโจทย์ประเทศ”

เพื่อเป็นแนวทางในการจัดทำและเขียนข้อเสนอโครงการฯ ได้อย่างสอดคล้อง และเป็นไปในแนวทางเดียวกัน



<https://www.nesdc.go.th/nscr/project/>

หลักการเพื่อการขับเคลื่อนการดำเนินการตามยุทธศาสตร์ชาติ



การลงมือเขียนโครงการ



การใช้คู่มือการจัดทำโครงการฯ เพื่อให้เป็นเครื่องมือสำคัญในการแปลงแนวนโยบาย แผนงาน หรือเป้าหมายของหน่วยงานไปสู่การปฏิบัติให้เกิดผลลัพธ์อย่างเป็นรูปธรรม

- ▶ เรียนรู้**หลักการเพื่อการขับเคลื่อนการดำเนินการตามยุทธศาสตร์ชาติ** และหลักเกณฑ์การประเมินโครงการ
- ▶ เรียนรู้**การลงมือเขียนโครงการ** ที่อธิบายขั้นตอนการลงรายละเอียดของการเขียนโครงการ

# ขั้นตอนการเขียนโครงการ



คู่มือการจัดทำโครงการ  
ของหน่วยงานของรัฐ  
เพื่อตอบโจทย์ประเทศ



click!

START

## Flow ความคิด : เป้าหมายโครงการ\*

ทำอะไร ได้อะไร ? ตอบตรงไหนของเป้าหมายชาติ ?

หมายเหตุ: \* เป้าหมายของโครงการ จะไม่ปรากฏในแบบฟอร์ม  
การจัดทำโครงการอย่างเป็นทางการ

**A** ชื่อโครงการ สะท้อนภาพรวมของโครงการ

**B** หลักการและเหตุผล ทำอย่างไรให้โครงการมีน้ำหนักของความจำเป็นที่ต้องดำเนินการ  
ทำโครงการทำไม ? โครงการมีความจำเป็นหรือไม่ ?

ทำโครงการเพื่ออะไร  
ทำโครงการเพื่อใคร ?

**C** วัตถุประสงค์โครงการ

**D** กลุ่มเป้าหมาย/ผู้ได้รับผลประโยชน์ ใครได้รับผลจากการดำเนินโครงการ ?

ผลลัพธ์ ผลลัพธ์ เมื่อเสร็จแล้วได้อะไร  
ตัวชี้วัด วัดความสำเร็จของกลุ่มเป้าหมาย  
ค่าเป้าหมาย สำเร็จแค่ไหน



กิจกรรมและงบประมาณ **F** ต้องทำอะไร ? เริ่มและเสร็จเมื่อไหร่ ?  
ต้องใช้เงินเท่าไร ?

**G** บทวนชื่อโครงการ สะท้อนภาพรวมของโครงการที่ชัดเจน  
ครอบคลุมการดำเนินงานมากกว่า



# เครื่องมือและข้อมูลสนับสนุนการดำเนินงานตามแนวทางฯ ที่จัดทำขึ้นโดย สศช.

## เครื่องมือ

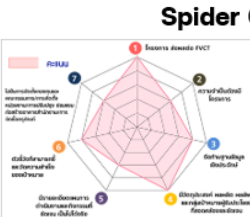
**คู่มือ**  
คู่มือการจัดทำโครงการ



คู่มือการจัดทำโครงการ



**Spider Chart**



หน่วยงานสามารถประเมินให้คะแนนโครงการฯ ตามหลักเกณฑ์ฯ แต่ละข้อด้วยตนเอง

**eMENSRC**

ดูรายละเอียดของโครงการและตรวจสอบความคล้ายของโครงการทั้งหมดที่มีในระบบ




**สศช. อยู่ระหว่างพัฒนาระบบ** → **STAR Leverage Coach**

วิเคราะห์หว่าโครงการส่งผลต่อเป้าหมาย Y1 มากน้อยเพียงใด (Contribution)

## ข้อมูล

**แผนแม่บทภายใต้ยุทธศาสตร์ชาติ (พ.ศ. 2561 - 2580) (ฉบับแก้ไขเพิ่มเติม)**

**กรอบทิศทาง เป้าหมายและแนวทางการพัฒนาประเทศในแต่ละห้วง 5 ปี**



**แผนระดับที่ 2 อื่น ๆ**

- แผนการปฏิรูปประเทศ**  
แก้ไขปัญหาระดับต้นเชิงโครงสร้าง กลไก/กระบวนการให้เหมาะสมกับบริบทประเทศ
- แผนพัฒนาเศรษฐกิจและสังคมแห่งชาติ**  
ระบุทิศทางการพัฒนาที่ควรให้ความสำคัญและมุ่งดำเนินการในทุก ๆ 5 ปี
- นโยบายและแผนระดับชาติว่าด้วยความมั่นคงแห่งชาติ**  
กรอบการดำเนินการป้องกันเชิงเตือน เต็มใจ หรือระงับยับยั้งภัยคุกคามทุกรูปแบบ

**ข้อมูลห่วงโซ่คุณค่า**



- จำนวนโครงการในปัจจุบัน
- หน่วยงานที่เกี่ยวข้องในปัจจุบัน
- ปัจจัยที่จัดลำดับความสำคัญ (A-J)

**รายงานประจำปี**



- สถานการณ์การพัฒนาของเป้าหมาย
  - สีแดง/ส้ม/เหลือง/เขียว
  - หน้า ☹️/😊/👍
- ประเด็นการพัฒนา
  - การดำเนินงานที่ผ่านมา
  - ประเด็นท้าทาย
  - ข้อเสนอแนะ

**เกณฑ์การประเมินโครงการฯ**

- โครงการสอดคล้องกับวิสัยทัศน์และพันธกิจของหน่วยงานต้นสังกัด (Y1) ที่ชัดเจน และโครงการสามารถส่งผลการบรรลุเป้าหมายของแผนแม่บท (Y1) และยุทธศาสตร์ระดับนำหลักกร. XYZ
- ความจำเป็นของโครงการ
- โครงการมีการจัดทำฐานข้อมูลของโครงการ (มีทิศทางตัวชี้วัด)
- โครงการมีจุดประสงค์ และชื่อ หลักใจ และกลุ่มเป้าหมายผู้รับประโยชน์ ชัดเจน ประกอบด้วยการ สามารถส่งผลการบรรลุเป้าหมายของโครงการผู้รับประโยชน์
- โครงการมีรายละเอียดการดำเนินงาน-กิจกรรมที่ชัดเจน มีวันที่ชัดเจน และสามารถส่งผลการบรรลุเป้าหมาย และวัตถุประสงค์ของโครงการได้อย่างชัดเจน
- โครงการมีวิธีวัด/ชี้แจงการวัด-วัดความสำเร็จของหน่วยงานที่โครงการได้ดำเนินการบรรลุ
- โครงการมีการจัดตั้งคณะกรรมการกำกับ/ติดตาม/ประเมินผล มีกลุ่ม คณะ/สภาวิชาการ/นักวิจัย/หรือผู้เชี่ยวชาญ/ภาคีที่เกี่ยวข้องเพื่อติดตาม/ประเมินผลโครงการ (Y1) ที่ชัดเจน/ชัดเจน
- มีสหภาพการพิจารณาความเหมาะสมของแผนงานฯ ...

**คะแนนข้อเสนอโครงการฯ รายการ**



คะแนนข้อเสนอโครงการของหน่วยงาน โดยแยกเป็นรายเกณฑ์

# ข้อมูลและเครื่องมือสนับสนุนการดำเนินการตามแนวทางฯ ที่จัดทำโดย สศช.

## เกณฑ์การประเมินโครงการฯ

- 1 โครงการสอดคล้องกับวิสัยทัศน์และองค์ประกอบของตัวชี้วัดกลุ่มค่าของเป้าหมายหม่มเม่ยอ (Y1) ที่สภกมา และโครงการสามารถส่งผลการบรรลุเป้าหมายหม่มเม่ยอ (Y1) และยุทธศาสตร์ด้านตัวชี้วัด XYZ
- 2 ความจำเป็นต่อโครงการ
- 3 โครงการเป็นการกำหนดฐานข้อมูลเชิงประจักษ์ (ไม่ใช้การกล่าวอ้าง)
- 4 โครงการมีวัตถุประสงค์ ผลลัพธ์ และกลุ่มเป้าหมายระบุชัดเจน เป็นองค์ประกอบที่ชัดเจน สามารถส่งผลการบรรลุเป้าหมายของโครงการอย่างเป็นรูปธรรม
- 5 โครงการมีรายละเอียดแผนการดำเนินงานและกิจกรรมที่ชัดเจน มีเงินไปดำเนินงาน และส่งผลโดยตรงต่อการบรรลุเป้าหมาย และวัตถุประสงค์ของโครงการอย่างแท้จริง
- 6 โครงการมีตัวชี้วัดที่สามารถวัดผลและวัดความสำเร็จของเป้าหมายโครงการได้อย่างเป็นรูปธรรม
- 7 โครงการเป็นการวิจัยเชิงทดลองและคณะกรรมการ/การจัดตั้งหน่วยงาน/การปรับปรุง หน่วยงาน ก่อสร้างอาคารสำนักงาน/การตั้งองค์กรที่ใหม่ หากเป็นโครงการส่งผลการบรรลุเป้าหมายหม่มเม่ยอ (Y1) ที่เกี่ยวข้องอย่างชัดเจน
- 8 หลักเกณฑ์การพิจารณาความเหมาะสมของงบประมาณ\* \* งบ < 8 ไม่ใช้เกณฑ์การพิจารณา แต่มีเกณฑ์การพิจารณาความเหมาะสมของจำนวนงบประมาณ

**รู้เกณฑ์โครงการสำคัญ**

## คะแนนจากการประเมินข้อเสนอโครงการฯ

ข้อสังเกตจากการประเมินโครงการฯ ประจำปีงบประมาณ พ.ศ. 2570 ของกรมเจ้าท่า

ลำดับ	ผู้สมัคร	ปี	ผู้จัด	รวมคะแนน	เกณฑ์ 1 (งบ < 8)	เกณฑ์ 2 (งบ < 8)	เกณฑ์ 3 (งบ < 8)	เกณฑ์ 4 (งบ < 8)	เกณฑ์ 5 (งบ < 8)	เกณฑ์ 6 (งบ < 8)
1	บริษัท สก๊อต เทคโนโลยี จำกัด	2570/01	E	4B	1.00	3.00	2.00	2.00	4.00	4.00
2	บริษัท สก๊อต เทคโนโลยี จำกัด	2570/02	B	4B	1.00	3.00	2.00	2.00	4.00	4.00
3	บริษัท สก๊อต เทคโนโลยี จำกัด	2570/03	E	4B	1.00	3.00	2.00	2.00	4.00	4.00
4	บริษัท สก๊อต เทคโนโลยี จำกัด	2570/04	E	4A 4B	1.00	3.00	2.00	2.00	4.00	4.75
5	บริษัท สก๊อต เทคโนโลยี จำกัด	2570/05	E	4B	1.00	3.00	2.00	2.00	4.00	4.00
6	บริษัท สก๊อต เทคโนโลยี จำกัด	2570/06	E	4A 4B	1.00	3.00	2.00	2.00	4.00	4.75
7	บริษัท สก๊อต เทคโนโลยี จำกัด	2570/07	B	4B	1.00	3.75	2.00	2.00	4.00	4.00

**รู้จุดอ่อน**

สศช. เผยแพร่ข้อสังเกตข้อเสนอโครงการฯ พ.ศ. 2566 - 2570 กับหลักเกณฑ์การประเมินโครงการของหน่วยงานระดับกรม ที่เว็บไซต์ <https://www.nesdc.go.th/nscr/notice-project/>

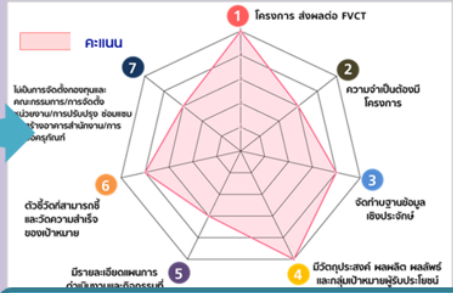
**รู้ว่าโครงการไม่ผ่านเกณฑ์ไหน จะได้แก้ไขตรงจุด**

## Spider chart

เข้าสู่ระบบของการประเมินที่ดีที่ <http://pj-spiderchart.nesdc.go.th/>

หน่วยงานสามารถประเมินให้คะแนนข้อเสนอโครงการฯ ตามหลักเกณฑ์ฯ แต่ละข้อด้วยตนเอง เพื่อให้เห็นความสอดคล้องของโครงการต่อหลักเกณฑ์ฯ

## เมื่อประเมินเสร็จจะมีการแสดงผลในรูปแบบ Spider Chart




ประเมินตัวเองโดยเทียบกับคะแนนเต็มที่ได้รับการประเมิน

**รู้ว่าปรับปรุงหรือทดลองเขียนแล้ว ดีขึ้นหรือไม่**

**ปรับปรุงรายละเอียดโครงการให้ดีขึ้น**

# ข้อมูลและเครื่องมือสนับสนุนการดำเนินการตามแนวทางฯ ที่จัดทำโดย สศช.

## ปัจจัยที่ควรมีโครงการมารองรับ



- ปัจจัยที่ควรต้องมีโครงการมารองรับ (A-J)
- หน่วยงานที่เกี่ยวข้องหรือมีโครงการในแต่ละปัจจัย
- จำนวนโครงการที่มีในแต่ละปัจจัย

สศช. เผยแพร่ปัจจัยที่ควรมีโครงการมารองรับ  
ที่เว็บไซต์ <https://www.nesdc.go.th/nscr/fvct/>

**รู้ปัจจัย**  
ที่หน่วยงาน  
ควรทำ  
โครงการ

## ระบบติดตามและประเมินผลแห่งชาติ (eMENSQR)



รายละเอียดข้อมูลโครงการในระบบฯ



รู้รายละเอียดโครงการ/  
การดำเนินงาน

เว็บไซต์ <https://emenscr.nesdc.go.th/>

ระบบวิเคราะห์ความคล้ายของโครงการ  
ด้วยเทคโนโลยีปัญญาประดิษฐ์



รู้ความซ้ำซ้อนของโครงการที่ผ่านมา

**รู้รายละเอียด**  
**โครงการ**  
**และความซ้ำซ้อน**  
**ของโครงการ**  
ที่หน่วยงาน  
จะจัดทำกับ  
โครงการที่ผ่าน  
มาในระบบ

# ข้อมูลนับสนุนการดำเนินการตามแนวทางฯ ที่จัดทำโดย สศช.

แผนแม่บทภายใต้ยุทธศาสตร์ชาติ  
(พ.ศ. 2561 - 2580)  
(ฉบับแก้ไขเพิ่มเติม)



เป้าหมายระดับ  
ประเด็น (Y2)

เป้าหมาย  
แผนแม่บทย่อย (Y1)

แนวทางการพัฒนา

## รู้อนาคต

ทิศทางการพัฒนา  
ประเทศ (Direction)  
ในแต่ละห้วง 5 ปี

**แผนการปฏิรูปประเทศ**  
สิทธิบัตรร่วมของ  
โครงการ 3 ภารกิจ-5 หน่วยงาน  
ในแผนแม่บท

**แผนพัฒนาเศรษฐกิจและ  
สังคมแห่งชาติ**  
5 ยุทธศาสตร์พัฒนา  
มุ่งดำเนินการทุก ๆ 5 ปี

**เป้าหมายระดับประเด็น  
ช่วงความโปร่งใส**  
โครงการดำเนินการต่อเนื่อง  
ตั้งแต่ยุทธศาสตร์ชาติ  
จนถึงยุทธศาสตร์ชุมชน

แผนระดับ 2 อื่น ๆ

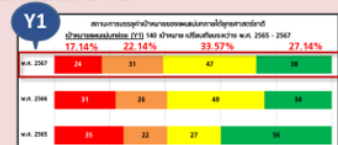
สศช. เผยแพร่แผนแม่บทภายใต้ยุทธศาสตร์ชาติ  
(พ.ศ. 2566-2580) ฉบับแก้ไขเพิ่มเติม  
ที่เว็บไซต์

<https://www.nesdc.go.th/nscr/masterplan-plans/>

## รายงานสรุปผลการดำเนินการตามยุทธศาสตร์ชาติ



สศช. เผยแพร่รายงานประจำปี ที่เว็บไซต์  
<https://www.nesdc.go.th/nscr/report-nscr/>



**3 สัญลักษณ์ | สถานการณ์การพิจารณา**  
"สถานการณ์ พ.ศ. 2567 สืบค้นสถานการณ์ พ.ศ. 2566  
(ข้อมูลล่าสุดเป็นเดือนธันวาคมที่ทำการพิจารณา)"

- 😊 หมายถึง สถานการณ์การพิจารณาที่ดีขึ้น
- 😐 หมายถึง สถานการณ์การพิจารณาที่คงที่
- 😞 หมายถึง สถานการณ์การพิจารณาที่แย่ลง

ที่สอดคล้องกับทิศทางนโยบายของหน่วยงานในระดับต้น, ต้น, ต้น

สถานการณ์การพัฒนา

## ประเด็นท้าทายที่ส่งผลกระทบต่อผลสัมฤทธิ์

ความท้าทายในการทำให้ประชาชนมีความมั่นคง, ปลอดภัยในชีวิตและทรัพย์สินเพิ่มขึ้น มีประเด็น  
ที่สำคัญ โดยทางสภาพัฒนาการเศรษฐกิจและสังคมแห่งชาติ ได้วิเคราะห์ว่า  
และสังคม ความยากจน ความไม่เท่าเทียมกัน และปัญหาสุขภาพ ซึ่งส่งผลกระทบต่อความเจริญ  
ด้วยเช่นกัน ดังนั้น ประเด็นท้าทายที่สำคัญในการพัฒนาประเทศไทยให้มีความเจริญ  
ครบถ้วนทุกมิติธรรม คือ ปัญหาการเข้าถึงประชาชนในทุกระดับ, ทำให้ประเทศไทยมีความ  
ดีดงาม และบรรลุองค์การแห่งหนึ่ง ทำให้ประชาชนมีความรู้สึกถึงความเชื่อมั่นในกระบวนการ  
ทางเศรษฐกิจของประเทศ

## ข้อเสนอแนะเพื่อการบรรลุเป้าหมาย

ในการทำให้ประชาชนมีความมั่นคง, ปลอดภัยในชีวิตและทรัพย์สินเพิ่มขึ้น บรรลุเป้าหมาย  
ได้มาซึ่งความ ความเชื่อมั่นที่ประชาชนมีความสำคัญในการปฏิรูปประเทศและมีความสัมพันธ์ที่ดีต่อกันทั้ง  
ความเชื่อมั่นในความมั่นคงปลอดภัยในชีวิตและทรัพย์สินของประชาชน ที่สัมพันธ์กับสุขภาพ หรือเป็น  
มาตรการรักษาความมั่นคงปลอดภัยในชีวิตและทรัพย์สินให้มั่นคงและสอดคล้องกับบริบทสังคม  
พัฒนาสุขภาพเศรษฐกิจและความยั่งยืน เพื่อให้มีแรงจูงใจสำคัญในการออกมาตรการในสังคม  
ประกอบกับส่งเสริมให้สภาพัฒนาการ ประเด็น และวัฒนธรรม เป็นสื่อกลางในการร่วมคิดร่วมทำให้กับสังคม  
ตั้งแต่ระดับครอบครัว ชุมชน จังหวัด ไปจนถึงระดับประเทศ อีกทั้งควรมุ่งเน้นการพัฒนาช่องทาง  
และการดำเนินงานและการดำเนินการด้านบริหารที่มีความหลากหลาย สามารถนำศักยภาพของทุกภาคส่วน  
การคิดค้นและบรรลุผลสำเร็จได้ ทั้งนี้ประชาชนมีความสนใจในการพัฒนาสุขภาพ

ประเด็นท้าทายและข้อเสนอแนะเพื่อการพัฒนา

## รู้อัตถ

รู้อช่องว่างการพัฒนา (Gap)

- ปัญหาอุปสรรค
- ข้อเสนอแนะ



1 ยุทธศาสตร์ชาติ

2 การขับเคลื่อนยุทธศาสตร์ชาติผ่านแผนสามระดับ

3 การขับเคลื่อนยุทธศาสตร์ชาติสู่การปฏิบัติผ่านการจัดทำโครงการ

4 การจัดทำ (ร่าง) แผนพัฒนาเศรษฐกิจและสังคมแห่งชาติ ฉบับที่ 14



# แผนพัฒนาเศรษฐกิจและสังคมแห่งชาติ ฉบับที่ 13

## 5 เป้าหมายหลัก 5 ตัวชี้วัด 5 ค่าเป้าหมาย

1

การปรับ  
โครงสร้าง  
ภาคการผลิตและ  
บริการสู่เศรษฐกิจ  
ฐานนวัตกรรม

ตัวชี้วัด  
รายได้  
ประชาชาติ  
ต่อหัว เพิ่มขึ้น  
เป็นไม่ต่ำกว่า  
9,300 ดอลลาร์  
สหรัฐ.  
(300,000 บาท)

ตัวชี้วัด  
ดัชนี  
ความก้าวหน้า  
ของคน (HAI)  
อยู่ในระดับสูง  
(มีค่าไม่ต่ำกว่า 0.7209)

2

การพัฒนา  
คนสำหรับ  
โลกยุคใหม่

3

การมุ่งสู่สังคม  
แห่งโอกาสและ  
ความเป็นธรรม

ตัวชี้วัด  
ความแตกต่าง  
ของความเป็นอยู่  
ระหว่างกลุ่ม  
ประชากร ที่มีฐานะ  
ทางเศรษฐกิจสูงสุด  
10% และต่ำสุด 40%  
ต่ำกว่า 5 เท่า

ตัวชี้วัด

ปริมาณการปล่อย  
ก๊าซเรือนกระจก  
ลดลงไม่น้อยกว่า  
20% เมื่อเทียบเคียง  
กับปริมาณปกติ  
ที่คาดว่าจะเกิดขึ้น

4

การเปลี่ยนผ่าน  
การผลิตและ  
บริโภคไปสู่  
ความยั่งยืน

5

การเสริมสร้าง  
ความสามารถ  
ของประเทศในการรับมือ  
กับการเปลี่ยนแปลง  
และความเสี่ยงภายใต้  
บริบทโลกใหม่

ตัวชี้วัด  
ดัชนีรวมสะท้อน  
ความสามารถ  
ในการรับมือต่อ  
การเปลี่ยนแปลง  
มีค่าไม่ต่ำกว่า 100

- ความพร้อมรับมือโรคระบาด
- การเปลี่ยนแปลงสภาพภูมิอากาศ
- ความก้าวหน้าทางดิจิทัล
- ประสิทธิภาพของรัฐ

# แผนพัฒนาเศรษฐกิจและสังคมแห่งชาติ ฉบับที่ 13

## ความก้าวหน้าในการขับเคลื่อนแผนฯ 13 ในภาพรวม

การขับเคลื่อนแผนฯ 13 ยังคงต้องดำเนินการเพิ่มเติมอย่างต่อเนื่อง และมุ่งเชื่อมโยงการทำงานร่วมกันของภาคส่วนต่าง ๆ เพื่อให้การขับเคลื่อนแผนฯ 13 สามารถบรรลุเป้าหมายการพลิกโฉมประเทศไทยได้อย่างเป็นรูปธรรม

### 1 การปรับโครงสร้างภาคการผลิตและบริการสู่เศรษฐกิจฐานนวัตกรรม

เป้าหมายปี 2570

รายได้ประชาชาติต่อหัวไม่ต่ำกว่า  
9,300 ดอลลาร์ สหรัฐ./ปี (300,000 บาท/ปี)



2567

7,497.5 ดอลลาร์ สหรัฐ./ปี  
(264,661.1 บาท/ปี)

### 2 การพัฒนาคนสำหรับโลกยุคใหม่

เป้าหมายปี 2570

ดัชนีความก้าวหน้าของคน (HAI) มีค่าเท่ากับ 0.7209  
(ความก้าวหน้าของคนอยู่ในระดับสูง)



2567

ดัชนีความก้าวหน้าของคน (HAI)  
อยู่ในระดับปานกลาง 0.6354

### 3 การมุ่งสู่สังคมแห่งโอกาสและความเป็นธรรม

เป้าหมายปี 2570

ความแตกต่างของความเป็นอยู่ (รายจ่าย)  
ระหว่างกลุ่มประชากรที่มีฐานะทางเศรษฐกิจสูงสุด  
ร้อยละ 10 และต่ำสุดร้อยละ 40 ต่ำกว่า 5 เท่า



2567

5.22 เท่า

### 4 การเปลี่ยนผ่านการผลิตและบริการไปสู่ความยั่งยืน

เป้าหมายปี 2570

ปริมาณการปล่อยก๊าซเรือนกระจก ลดลงไม่น้อยกว่า  
ร้อยละ 20 เมื่อเทียบกับปริมาณการปล่อย  
ก๊าซเรือนกระจกในกรณีปกติ



2567

ปล่อย CO<sub>2</sub> เพิ่มขึ้นร้อยละ 1  
(เมื่อเทียบกับปีก่อนหน้า)

หมายเหตุ : \* เป็นตัวชี้วัดเทียบเคียงปริมาณการปล่อยก๊าซเรือนกระจก

### 5 การเสริมสร้างความสามารถของประเทศในการรับมือกับการเปลี่ยนแปลงและความเสี่ยงภายใต้บริบทโลกใหม่

เป้าหมายปี 2570

ความสามารถในการรับมือกับการเปลี่ยนแปลง  
และความเสี่ยงภายใต้บริบทโลกใหม่อยู่ในระดับดีมาก  
ไม่ต่ำกว่าร้อยละ 90



2567

ความสามารถในการรับมือฯ  
อยู่ในระดับดี ร้อยละ 89.69

# แผนพัฒนาเศรษฐกิจและสังคมแห่งชาติ ฉบับที่ 13

## ความก้าวหน้าในการขับเคลื่อนแผนฯ 13

แม้ว่าการขับเคลื่อนแผนฯ 13 จะส่งผลให้เกิดความก้าวหน้าในหลายมิติ แต่หลายประเด็นการพัฒนาสำคัญ ยังมีช่องว่างในการขับเคลื่อนที่ทำให้ยังไม่สามารถบรรลุเป้าหมายที่กำหนดไว้

### 1. การขับเคลื่อนเศรษฐกิจฐานนวัตกรรมยังช้า พึ่งพาเศรษฐกิจโครงสร้างเดิม



**1** การเกษตรและเกษตรแปรรูปมูลค่าสูง

**ภาพรวมผลการดำเนินงาน**  
มูลค่าเพิ่มเกษตรต่ำ  
ผลิตภาพต่ำ

**การดำเนินงานสำคัญ**  
ส่งเสริมการแปรรูปเกษตร และการทำเกษตรยั่งยืน  
ลงทุนระบบน้ำ-คลังข้อมูลเกษตร

**ข้อจำกัด/ช่องว่างการขับเคลื่อน**  
เน้นการแปรรูปขั้นต้น และมีความท้าทายจากโลกร้อน และแรงงานเกษตรสูงอายุ

**2** การท่องเที่ยวที่เน้นคุณภาพและความยั่งยืน

**ภาพรวมผลการดำเนินงาน**  
จำนวนและรายได้ท่องเที่ยวเพิ่มขึ้น แต่ศักยภาพการรองรับการท่องเที่ยวลดลง

**การดำเนินงานสำคัญ**  
กระตุ้นการท่องเที่ยว พัฒนาบุคลากร มาตรฐานการท่องเที่ยว และฐานข้อมูลการท่องเที่ยว

**ข้อจำกัด/ช่องว่างการขับเคลื่อน**  
มาตรการส่งเสริมยังไม่ตรงจุด ระบบดูแลความปลอดภัยไม่มีประสิทธิภาพ

**3** ฐานการผลิตยานยนต์ไฟฟ้าที่สำคัญของโลก

**ภาพรวมผลการดำเนินงาน**  
ยานยนต์ไฟฟ้าเพิ่มขึ้น ความพร้อมด้านห่วงโซ่อุปทานยังจำกัด

**การดำเนินงานสำคัญ**  
กระตุ้นการใช้และผลิต EV พัฒนาบุคลากรและโครงสร้างพื้นฐานรองรับ

**ข้อจำกัด/ช่องว่างการขับเคลื่อน**  
ความเชื่อมั่นต่อการใช้ EV ยังต่ำ ขาดแรงจูงใจนารถยนต์ ไม่มีประสิทธิภาพออกจากระบบ และยังพึ่งพาเทคโนโลยีต่างชาติ

**4** ศูนย์กลางทางการแพทย์และสุขภาพมูลค่าสูง

**ภาพรวมผลการดำเนินงาน**  
การสร้างมูลค่าเพิ่มจากอุตสาหกรรมและบริการทางการแพทย์ยังห่างไกลจากเป้าหมาย

**การดำเนินงานสำคัญ**  
หนุนใช้เทคโนโลยี/นวัตกรรมขั้นสูง ยกระดับมาตรฐานบริการสุขภาพ ดึงดูดผู้รับบริการจากต่างชาติ

**ข้อจำกัด/ช่องว่างการขับเคลื่อน**  
งานวิจัยต่อยอดยาก แก้ไขกฎหมายล่าช้า-ลดทอนการลงทุน ขาดแคลนบุคลากรเฉพาะทาง

**5** การค้าการลงทุนและยุทธศาสตร์ทางโลจิสติกส์ที่สำคัญของภูมิภาค

**ภาพรวมผลการดำเนินงาน**  
การลงทุนลดลง  
ต้นทุนโลจิสติกส์ยังสูง

**การดำเนินงานสำคัญ**  
ผลักดันการใช้เทคโนโลยีในอุตสาหกรรมเป้าหมาย พัฒนาโครงสร้างพื้นฐานคมนาคมขนส่ง

**ข้อจำกัด/ช่องว่างการขับเคลื่อน**  
ใช้โครงสร้างพื้นฐานไม่เต็มศักยภาพ การค้า/ลงทุนเผชิญกับความผันผวนตลาด

**6** อุตสาหกรรมอิเล็กทรอนิกส์อัจฉริยะและดิจิทัล

**ภาพรวมผลการดำเนินงาน**  
เศรษฐกิจดิจิทัลขยายตัว แต่ยังห่างจากเป้าหมาย

**การดำเนินงานสำคัญ**  
ให้ทุน-บ่มเพาะ-พัฒนาศักยภาพอุตสาหกรรมขยายโครงข่ายด้านดิจิทัล

**ข้อจำกัด/ช่องว่างการขับเคลื่อน**  
การลงทุน R&D ต่ำ ขาดบุคลากรเฉพาะทาง

### 2. ระบบการพัฒนาคมน ยังไม่นำไปสู่การเพิ่มผลิตภาพ



12

#### การพัฒนากำลังคนสมรรถนะสูง

##### ภาพรวมผลการดำเนินงาน

ผลิตภาพแรงงานยังต่ำกว่าเป้าหมาย การพัฒนาคมนทุกช่วงวัย ยังไม่มีประสิทธิภาพ

##### การดำเนินงานสำคัญ

ส่งเสริมการดูแลเด็กปฐมวัย เพิ่มศักยภาพครู-โรงเรียน แต่ยังคงจุกตัว ในบางพื้นที่ พัฒนากักขะแรงงานเฉพาะ ส่งเสริมการเรียนรู้ตลอดชีวิต

##### ข้อจำกัด/ช่องว่างการขับเคลื่อน

ระบบการดูแลเด็กเล็กมีจำกัด การแก้ปัญหาคุณภาพการศึกษากระจุกตัว อาจนำไปสู่ความเหลื่อมล้ำ SMEs เข้าร่วมเพิ่มทักษะแรงงานน้อย

### 3. โอกาสในการเติบโตยังคงกระจุกตัว ในบางธุรกิจ บางพื้นที่ และบางกลุ่มคน



7  
SMEs

#### การยกระดับศักยภาพ วิสาหกิจขนาดกลางและขนาดย่อม

##### ภาพรวมผลการดำเนินงาน

ศักยภาพของ SMEs ยังต่ำกว่าเป้าหมาย

##### การดำเนินงานสำคัญ

เพิ่มสินเชื่อดอกเบี้ยต่ำ หนุนให้ใช้งานวิจัย ในการสร้างมูลค่าเพิ่ม

##### ข้อจำกัด/ช่องว่างการขับเคลื่อน

กฎหมายแข่งขันการค้าไม่เท่ากัน หน่วยงานส่งเสริมมีจำนวนมาก-ทำงานซ้ำซ้อน-มาตรการกระจาย

8

#### การกระจายโอกาสทางการลงทุนและ สร้างการเติบโตทางเศรษฐกิจไปยังภูมิภาคต่าง ๆ

##### ภาพรวมผลการดำเนินงาน

การลงทุนเขตเศรษฐกิจพิเศษเพิ่มขึ้น แต่ความเหลื่อมล้ำ ระหว่างพื้นที่ยังสูง

##### การดำเนินงานสำคัญ

ส่งเสริมการลงทุน/โครงสร้างพื้นฐานในพื้นที่เป้าหมาย หนุนใช้เทคโนโลยีการจัดการเมือง-สร้างมูลค่าเพิ่มท้องถิ่น

##### ข้อจำกัด/ช่องว่างการขับเคลื่อน

มาตรการสนับสนุนไม่ตรงความต้องการของพื้นที่/ไม่ทั่วถึง อปท.ส่วนใหญ่ ยังไม่มีความพร้อมพัฒนาพื้นที่ตนเอง

9

#### การแก้ไขปัญหาความยากจนข้ามรุ่น และยกระดับความคุ้มครองทางสังคม

##### ภาพรวมผลการดำเนินงาน

ครัวเรือนยากจนข้ามรุ่นแนวโน้ม ยังลดลง จากมาตรการช่วยเหลือ ของรัฐ แต่ความคุ้มครองทางสังคม ยังไม่สามารถสร้างความมั่นคง ในชีวิต

##### การดำเนินงานสำคัญ

ให้ความช่วยเหลือทางการเงินระยะสั้น ปรับปรุงการระบุกลุ่มเป้าหมาย พยายามบูรณาการฐานข้อมูล การจัดสวัสดิการ

##### ข้อจำกัด/ช่องว่างการขับเคลื่อน

ขาดข้อมูลติดตามความยากจน อย่างต่อเนื่อง ทำให้แก้อาจไม่ตรงจุด ระบบความคุ้มครองทางสังคมที่แยกส่วน เกิดความซ้ำซ้อน และขาดแคลนในบางกลุ่ม

# แผนพัฒนาเศรษฐกิจและสังคมแห่งชาติ ฉบับที่ 13

## ความก้าวหน้าในการขับเคลื่อนแผนฯ 13

### 4. สังคมคาร์บอนต่ำขับเคลื่อนซ้ำ การรับมือโลกร้อนยังไม่เป็นระบบ



#### 10 เศรษฐกิจหมุนเวียน และสังคมคาร์บอนต่ำ

##### ภาพรวมผลการดำเนินงาน

การสร้างสังคมคาร์บอนต่ำและยั่งยืน ยังต่ำกว่าเป้า

##### การดำเนินงานสำคัญ

สร้างแรงจูงใจให้ปรับการผลิต/บริโภคผ่านภาษี เพิ่มรายได้จากป่าชุมชน ส่งเสริมการจัดการขยะ น้ำอุตสาหกรรม

##### ข้อจำกัด/ช่องว่างการขับเคลื่อน

ขาดข้อมูลเศรษฐกิจหมุนเวียนเพื่อประกอบการลงทุน ตลาดคาร์บอนสำหรับการใช้พลังงานทดแทนยังไม่มีมาก

#### 11 การลดความเสี่ยงและผลกระทบ จากภัยธรรมชาติและการเปลี่ยนแปลง สภาพภูมิอากาศ

##### ภาพรวมผลการดำเนินงาน

ศักยภาพในการรับมือกับภัยธรรมชาติดีขึ้น แต่การคาดการณ์และเตือนภัยยังไม่มีประสิทธิภาพ

##### การดำเนินงานสำคัญ

เตรียมพร้อมรับมือทั้งการมีแผน-ฝึกรอบม-พัฒนาระบบเตือนภัย รักษาสมดุระบบนิเวศโดยฟื้นฟู ทรัพยากร/จำกัดการก่อสร้าง

##### ข้อจำกัด/ช่องว่างการขับเคลื่อน

ขาดข้อมูลความเสียหายที่แท้จริง การคาดการณ์และเตือนภัยยังไม่แม่นยำ กลุ่มเปราะบางมีข้อจำกัดในการปรับตัว

### 5. ภาครัฐประสิทธิภาพต่ำ ความเชื่อมั่นต่อรัฐลดลง



#### 13 การเพิ่มประสิทธิภาพการบริหารจัดการภาครัฐ

##### ภาพรวมผลการดำเนินงาน

การพัฒนาภาครัฐยังไม่ตอบโจทย์ประชาชน

##### การดำเนินงานสำคัญ

ใช้เทคโนโลยีมากขึ้น แต่ยังไม่ปรับกระบวนการทำงานให้เป็นดิจิทัล ถ่ายโอนภารกิจบางส่วนให้ท้องถิ่นและเอกชน เพิ่มความปลอดภัยไซเบอร์

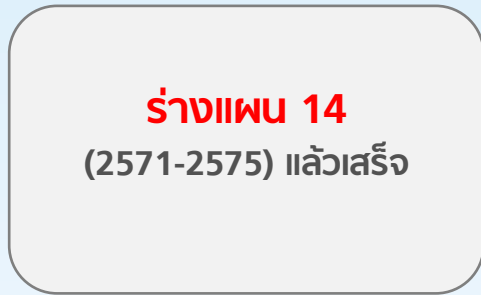
##### ข้อจำกัด/ช่องว่างการขับเคลื่อน

กระบวนการทำงานยังไม่เป็นดิจิทัล กลไกการชำระกฎหมายซับซ้อน ทูจริตคอร์ปชันสูง กระทบความเชื่อมั่น


# แผน 13 กำลังสิ้นสุด การจัดทำ **แผน 14** จึงเริ่มต้นขึ้น

**วันนี้**

แผน 13 จะสิ้นสุดลงในปี  
2570



**เป้าหมาย**  
ของการรับฟัง  
ความเห็นวันนี้



รับฟังความคิดเห็น ต่อร่างกรอบแผน 14

รวบรวมข้อมูล สำหรับการยกร่างแผน  
และวางแนวทางขับเคลื่อนแผน 14

สร้างการรับรู้ ความเข้าใจ และแนวร่วม  
ในการจัดทำและขับเคลื่อนแผน 14

# แผน 14 แผนที่ใช้ทิศทาง การพัฒนาประเทศ

แผนระดับที่ 1

ยุทธศาสตร์ชาติ (พ.ศ. 2561 - 2580)

แผนระดับที่ 2

แผนแม่บทภายใต้ยุทธศาสตร์ชาติ

ครอบคลุมประเด็นการพัฒนาทุกมิติตามภารกิจของหน่วยงานของรัฐ

แผนการปฏิรูปประเทศ

แก้ไขปัญหาเชิงโครงสร้าง เรื้อรังที่จำเป็นต้องดำเนินการอย่างเร่งด่วน

แผนพัฒนาเศรษฐกิจและสังคมแห่งชาติ

ระบุทิศทางการพัฒนาที่ควรให้ความสำคัญ และเรื่องที่ต้องมุ่งเน้นดำเนินการในระยะ 5 ปี

นโยบายและแผนระดับชาติว่าด้วยความมั่นคงแห่งชาติ

แก้ไข ป้องกัน ฉุกเฉิน หรือยับยั้งภัยความมั่นคงแบบองค์รวม

นโยบายรัฐบาล

กรอบ/แนวทางการบริหารงานของรัฐบาล

เป้าหมายการพัฒนาที่ยั่งยืน (SDGs)

กรอบการพัฒนาของโลก เพื่อร่วมกันบรรลุเป้าหมายการพัฒนาอย่างยั่งยืน

แผนระดับที่ 3

แผนปฏิบัติราชการ

แผนปฏิบัติราชการกระทรวง/กรม  
ระยะ 5 ปี และรายปี

แผนปฏิบัติการด้าน...

เฉพาะเท่าที่จำเป็น  
ตามบริบทการพัฒนาประเทศ

แผนปฏิบัติการในระดับพื้นที่

เป้าหมายและแนวทางการพัฒนาภาค แผนพัฒนากลุ่มและจังหวัด  
แผนปฏิบัติราชการกลุ่มจังหวัดและจังหวัด

แผนอื่น ๆ

# ประเทศไทย.. บนเส้นทางที่ยังไปไม่ได้ไม่ไกลอย่างที่หวัง

**การผลิตและบริการเป้าหมาย**

**มูลค่าเพิ่มเกษตรยังต่ำ ผลผลิตต่ำ**

GDP Growth ภาคเกษตร

**รายได้การท่องเที่ยวเพิ่มขึ้น ศักยภาพรองรับนักท่องเที่ยวลดลง**

อันดับดัชนีการพัฒนาศักยภาพการรองรับนักท่องเที่ยว

**การผลิตยานยนต์ไฟฟ้าเพิ่มขึ้น แต่ยังไม่ห่างจากเป้าหมาย**

ปริมาณการผลิตยานยนต์ไฟฟ้า

ปี	คัน
ปี 65	132
ปี 66	181
ปี 67	23,473

รายได้ประชาชนต่อหัวไม่ต่ำกว่า 9,300 ดอลลาร์ สรอ./ปี (300,000 บาท/ปี) ภายในปี 70

**การสร้างมูลค่าเพิ่มจากอุตสาหกรรมและบริการการแพทย์ยังไม่บรรลุเป้าหมาย**

สัดส่วนมูลค่าเพิ่มสินค้าและบริการสุขภาพต่อ GDP

**การลงทุนยังต่ำ ต้นทุนโลจิสติกส์ยังสูง**

ต้นทุนโลจิสติกส์ต่อ GDP

**เศรษฐกิจดิจิทัลขยายตัว แต่ยังไม่บรรลุเป้าหมาย**

สัดส่วนมูลค่าเพิ่มของอุตสาหกรรมดิจิทัลต่อ GDP

**โอกาสและความเสมอภาคทางเศรษฐกิจและสังคม**

**ศักยภาพของ SMEs ยังต่ำกว่าเป้าหมาย**

อันดับความสามารถในการแข่งขันด้านธุรกิจระดับนานาชาติ

**การลงทุนเขตเศรษฐกิจพิเศษเพิ่มขึ้น แต่ความเหลื่อมล้ำระหว่างพื้นที่ยังสูง**

มูลค่าการลงทุนในเขตเศรษฐกิจพิเศษเพิ่มขึ้นตามเป้าหมายในแผนแม่บท

**ครัวเรือนยากจนข้ามรุ่นมีแนวโน้มลดลง แต่ยังไม่ไกลจากเป้าหมาย**

จำนวนครัวเรือนยากจนข้ามรุ่น

ปี	ครัวเรือน
ปี 65	597,248
ปี 66	200,138
ปี 67	101,905

ความแตกต่างของความเป็นอยู่ (รายจ่าย) ระหว่างกลุ่มประชากรที่มีฐานะทางเศรษฐกิจสูงสุดร้อยละ 10 และต่ำสุดร้อยละ 40 ต่ำกว่า 5 เท่า ในปี 70

**ความยั่งยืนของทรัพยากรธรรมชาติและสิ่งแวดล้อม**

**การมุ่งสู่สังคมคาร์บอนต่ำยังล่าช้า**

สัดส่วนของการใช้พลังงานทดแทนต่อปริมาณการใช้พลังงานทั้งหมด

**ศักยภาพการคาดการณ์ 5 ปี เติบโตขึ้น และรับมือกับธรรมชาติยังไม่มีประสิทธิภาพ**

จำนวนประชาชนที่เสียชีวิต สูญหาย และได้รับผลกระทบโดยตรงจากธรรมชาติ

ปี	จำนวนคน
ปี 65	4.28
ปี 66	1.7
ปี 67	4.46

ปริมาณการปล่อยก๊าซเรือนกระจกต่อหัวไม่น้อยกว่าร้อยละ 20 เมื่อเทียบกับปริมาณการปล่อยก๊าซเรือนกระจกในกรณีปกติ

ปี 65 : ปล่อย CO<sub>2</sub> 249.7 ล้านตัน CO<sub>2</sub>eq

ปี 67 : ปล่อย CO<sub>2</sub> เพิ่มขึ้นร้อยละ 1 (เมื่อเทียบกับปี 65)

ปี 66 : ปล่อย CO<sub>2</sub> ลดลงร้อยละ 2.6

ปี 70 : ลดลงไม่น้อยกว่าร้อยละ 20

**ปัจจัยผลักดันการพลิกโฉมประเทศ**

**ผลิตภาพแรงงานยังต่ำกว่าเป้าหมาย การพัฒนาคนถูกช่วยยังไม่มีประสิทธิภาพ**

ผลิตภาพแรงงาน

**ภาครัฐสูญเสียประสิทธิภาพต่ำ ความเชื่อมั่นต่อรัฐลดลง**

ผลการสำรวจความน่าเชื่อถือของรัฐบาล

- ดัชนีความน่าเชื่อถือ
- ดัชนีรัฐบาลอิเล็กทรอนิกส์
- ดัชนีการให้บริการภาครัฐออนไลน์
- ดัชนีการมีส่วนร่วมทางอิเล็กทรอนิกส์

ดัชนีความก้าวหน้าของชน (HAI) มีค่าเท่ากับ 0.7209 (ความก้าวหน้าของชนอยู่ในระดับสูง) ในปี 70

ปี 67 HAI อยู่ในระดับปานกลาง 0.6363

ปี 66 HAI อยู่ในระดับสูง 0.6398

ปี 65 HAI อยู่ในระดับสูง 0.6484

ปี 67 HAI อยู่ในระดับสูง 0.7209

ปี 70 HAI อยู่ในระดับสูง 0.7209

ปี 65 ไม่เพียงพอ 0.7209

ปี 66 ไม่เพียงพอ 0.7209

ปี 67 ไม่เพียงพอ 0.7209

ปี 70 ไม่เพียงพอ 0.7209

# โจทย์เดิม ที่ยังแก้ไม่ได้ และ โจทย์ใหม่ ที่ท้าทายมากยิ่งขึ้น

## การเปลี่ยนแปลง ทางภูมิรัฐศาสตร์

Trump 2.0 สิ้นสุดยุคโลกาภิวัตน์ สุโลกใหม่  
ที่ยังเหยงและปั่นป่วน ความตึงเครียดทางการค้า  
ส่งผลให้เศรษฐกิจโลกไม่แน่นอน ต้นทุนการผลิตและ  
ราคาพลังงานสูง ความขัดแย้งและสงครามเกิดขึ้น  
หลายแห่งและคาดเดาได้ยาก



## การเปลี่ยนแปลงสภาพ ภูมิอากาศ

โลกร้อนกระทบกับภาคเกษตร ท่องเที่ยว และอุตสาหกรรม  
ผลิตสำคัญ ทำให้ GDP ลดลง มาตรการลดโลกร้อน ทำให้  
ต้นทุนการผลิตเพิ่มขึ้น และกระทบกับการส่งออก ความ  
ไม่พร้อม  
ในการปรับตัวต่อภัยธรรมชาติ อาจยิ่งซ้ำเติม  
ให้เกิดความเหลื่อมล้ำที่ฝังลึกมากยิ่งขึ้น



## การเปลี่ยนแปลง โครงสร้างประชากร

ไทยเป็นสังคมสูงวัยอย่างสมบูรณ์ตั้งแต่ปี 66 และ  
กำลังเข้าสู่สังคมสูงวัยระดับสุดยอดในปี 76 สัดส่วนผู้  
สูงวัยที่เพิ่มขึ้นและวัยแรงงานที่ลดลง อาจเป็นได้ทั้ง  
ภาระจากงบประมาณสวัสดิการ รายได้ที่ลดลง หรือ  
เป็นพลังจากโอกาสทางเศรษฐกิจรูปแบบใหม่ อาทิ  
Silver Economy



## ความก้าวหน้า ทางเทคโนโลยี

เทคโนโลยีต่าง ๆ โดยเฉพาะ AI เป็นโอกาส  
ในการเพิ่มผลิตภาพ แต่ความเสี่ยงที่จะสร้างความ  
เสียหายก็มีอยู่อย่างมหาศาล ตั้งแต่  
การโจมตีทางไซเบอร์ การรั่วไหลของข้อมูล รวมถึง  
ความเหลื่อมล้ำที่อาจกว้างขวาง  
จากการเข้าถึงเทคโนโลยีที่ไม่เท่ากัน



# บทเรียน จากแผนที่ผ่านมา



## แผนไม่ชัด

จึงแปลงสู่การปฏิบัติได้ยาก

## เป้าหมายดูยาวไกล

ไม่แยกรายปี ไม่มีแรงจูงใจ

## ทำโครงการเดิม

จึงยากต่อการเปลี่ยนผลลัพธ์

## ทำงานแยกส่วน

ไม่เกิดพลังร่วม

## ติดตามผลเพื่อรายงาน

แต่ไม่นำไปสู่การพัฒนาปรับปรุง

## งบประมาณไม่ไป

ในทิศทางเดียวกับแผน

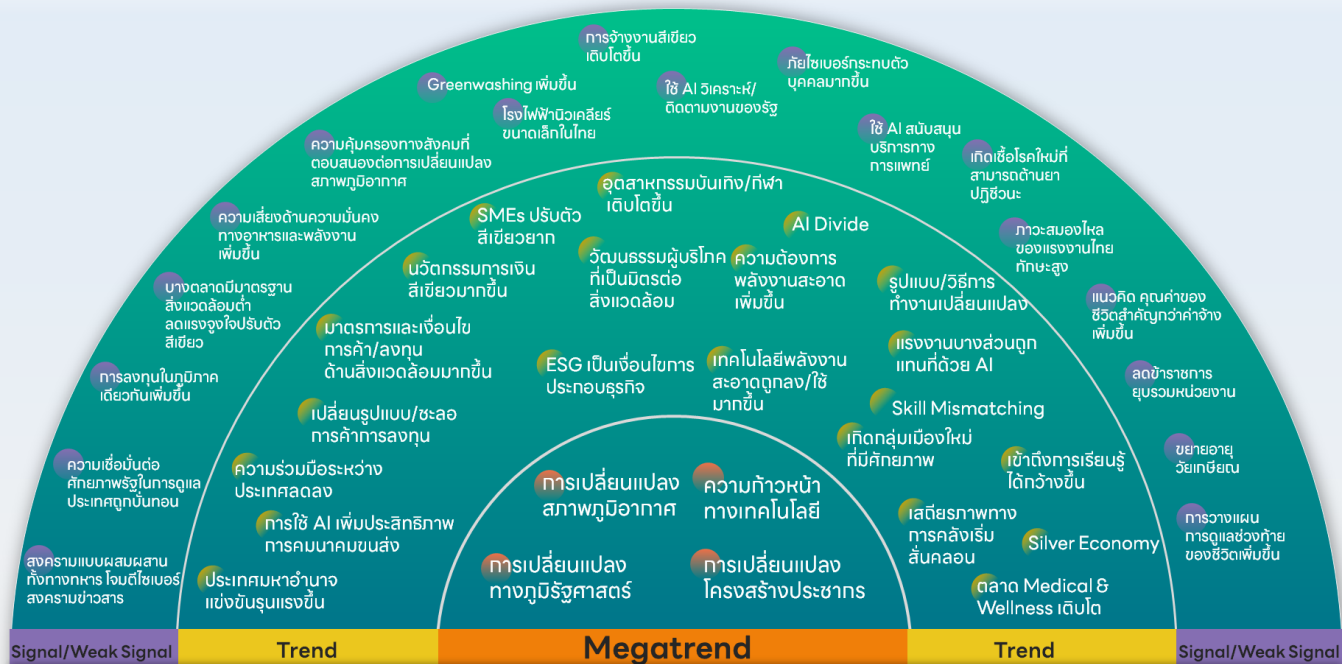
ไม่เกิดแรงส่งเชิงยุทธศาสตร์

## ประชาชนไม่เห็นการเปลี่ยนแปลงที่จับต้องได้

แม้แผนจะเปลี่ยนไปตามช่วงเวลา

# แนวโน้มการเปลี่ยนแปลง

ปัญหาเชิงโครงสร้างที่ประเทศไทยเผชิญ เมื่อผนวกกับกระแสการเปลี่ยนแปลงของโลกที่มีความซับซ้อน ความไม่แน่นอน และคาดเดาได้ยากมากขึ้น อาจก่อให้เกิดทั้ง **“วิกฤต”** ที่จำเป็นต้องเตรียมความพร้อมเพื่อรองรับและลดความเสี่ยงจากผลกระทบอย่างทันก่วงที และ **“โอกาส”** ให้ประเทศสามารถยกระดับการพัฒนาได้



# ฉากทัศน์การพัฒนา

- ฉากทัศน์ที่ 1 Resilient Rise เศรษฐกิจขยายตัวต่อเนื่อง ปรับตัวรับการเปลี่ยนแปลงได้ดี
- ฉากทัศน์ที่ 2 Stable Ground เศรษฐกิจขยายตัวต่ำ แต่มีความมั่นคงและรับมือกับวิกฤตได้ดี
- ฉากทัศน์ที่ 3 Racing Risk เศรษฐกิจขยายตัวเร็ว แต่ประมาทจากการเปลี่ยนแปลง
- ฉากทัศน์ที่ 4 Broken Path เศรษฐกิจถดถอย ประมาทต่อการเปลี่ยนแปลง

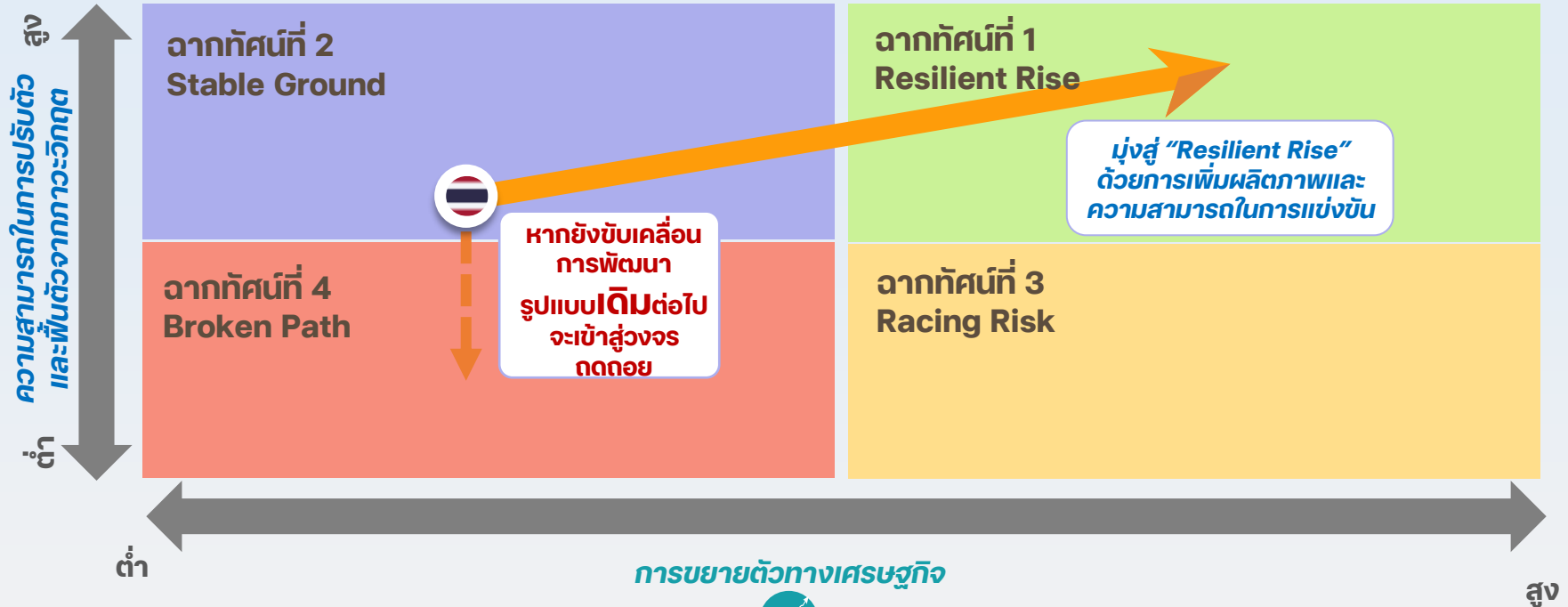
จัดทำฉากทัศน์การพัฒนา เพื่อสะท้อนภาพอนาคตของไทยที่อาจเกิดขึ้นได้  
 ใช้เครื่องมือการคาดการณ์เชิงยุทธศาสตร์ (Strategic Foresight) ในการสร้างฉากทัศน์แบบสองแกน (2x2 Scenario Planning)  
 กำหนดให้ การขยายตัวทางเศรษฐกิจ และ ความสามารถในการปรับตัวและฟื้นตัวจากวิกฤต ครอบคลุมมิติของความทั่วถึงและความยั่งยืน เป็นแกนฉากทัศน์ ซึ่งเป็นปัจจัยสำคัญที่จะส่งผลกระทบต่อสังคม และมีความไม่แน่นอนสูงว่าจะเกิดขึ้นหรือไม่เกิดขึ้น



# ฉากทัศน์การพัฒนา

- ฉากทัศน์ที่ 1 Resilient Rise เศรษฐกิจขยายตัวต่อเนื่อง ปรับตัวรับการเปลี่ยนแปลงได้ดี
- ฉากทัศน์ที่ 2 Stable Ground เศรษฐกิจขยายตัวต่ำ แต่มีความมั่นคงและรับมือกับวิกฤตได้ดี
- ฉากทัศน์ที่ 3 Racing Risk เศรษฐกิจขยายตัวเร็ว แต่ประมาทจากการเปลี่ยนแปลง
- ฉากทัศน์ที่ 4 Broken Path เศรษฐกิจถดถอย ประมาทต่อการเปลี่ยนแปลง

ปัจจุบันเศรษฐกิจไทยมีการขยายตัวต่ำและสามารถฟื้นตัวได้จำกัดในบางมิติ ซึ่งหากยังคงพัฒนาในรูปแบบเดิมต่อไป จะเข้าสู่วงจรถดถอย จึงจำเป็นต้อง**ปรับทิศทางการพัฒนาให้มุ่งสู่ภาพ Resilient Rise** ที่มีเศรษฐกิจขยายตัวสูงและมีศักยภาพในการปรับและฟื้นตัวจากวิกฤตได้อย่างยั่งยืน



หากยังขับเคลื่อน  
การพัฒนา  
รูปแบบเดิมต่อไป  
จะเข้าสู่วงจร  
ถดถอย

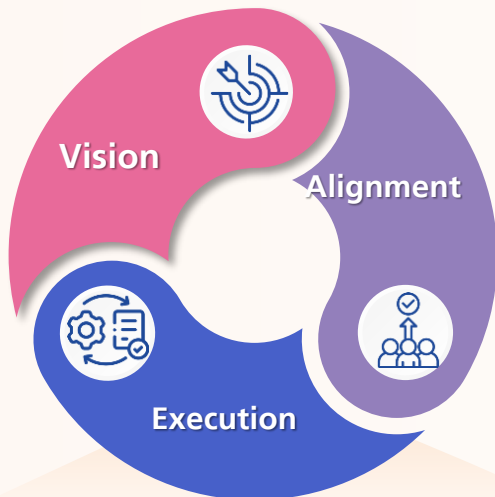
มุ่งสู่ "Resilient Rise"  
ด้วยการเพิ่มผลิตภาพและ  
ความสามารถในการแข่งขัน



# แล้วแผน 14 จะต่างจากเดิมอย่างไร

แผน 14 มุ่งทำให้ทิศทางชัด และการขับเคลื่อนเกิดขึ้นจริง  
เพื่อสร้าง **โอกาส** และ **ความหวัง** ที่ประชาชนรู้สึกได้ในอีก 5 ปีข้างหน้า

ไม่ใช้การทำแผนเชิงเอกสารเท่านั้น  
แต่มุ่ง สร้างแนวร่วม และ ขับเคลื่อนให้เกิดผล  
ในทางปฏิบัติ อย่างเป็นรูปธรรม



## Vision:

เห็น เป้าหมายที่ชัดเจน ร่วมกัน

- กำหนดจุดเน้นและธำรงการพัฒนาเพื่อขับเคลื่อนสู่เป้าหมายเดียวกัน
- เลือกทำเพียงบางเรื่องที่เป็นคนชัด ไม่ทำทุกเรื่อง
- สะท้อนความจำเป็นเร่งด่วน และต้นเหตุของปัญหาที่ต้องแก้ไข (Root Cause)
- มีข้อมูลประกอบเพียงพอให้ภาคีการพัฒนาสามารถขับเคลื่อนต่อ (เล่มประกอบแผน)
- แบ่งระยะของตัวชี้วัด ค่าเป้าหมาย ให้เห็นเส้นชัยอย่างต่อเนื่อง

## Alignment :

ขับเคลื่อนด้วย พลังของทุกภาคส่วน

- สร้าง Buy-in กับภาคีที่มีบทบาทสำคัญ
- ทำความเข้าใจทั้ง “แรงจูงใจ” และ “ข้อจำกัด” ในการดำเนินงานตามแผน
- สนับสนุนให้ภาคส่วนอื่นมีบทบาทหลักในการขับเคลื่อน

## Execution :

ลงมือทำให้ เกิดผลได้จริง

- จัดทำแผนงาน/โครงการเรือธง (Flagship) ที่สร้างผลกระทบสูง
- ติดตามประเมินผล และเชื่อมโยงผลกับระบบการจูงใจและกลไกความรับผิดชอบ

# ร่างกรอบแผน 14: โอกาส และความหวัง

QR CODE  
'ร่างกรอบแผน 14'



“เศรษฐกิจขยายตัวสูงขึ้น  
อย่างทั่วถึง และยั่งยืน”

วัตถุประสงค์



สัมฤทธิ์ผล



หลักค่านำทาง



## แผน 14 การเพิ่มผลิตภาพ และความสามารถในการแข่งขัน “ช่วยและเสริมรากฐาน สร้างอนาคต”

### 1 มุ่งยกระดับผลิตภาพ (PRODUCTIVITY)

ทุกการดำเนินงานต้องมุ่งเพิ่มผลิตภาพ  
และความสามารถในการแข่งขันของประเทศ

### 2 สร้างโอกาสและกระจายประโยชน์ อย่างทั่วถึง (INCLUSIVITY)

ทุกกลยุทธ์ และแผนงานโครงการ ต้องมุ่งสร้างโอกาส  
ให้ประชาชนอย่างทั่วถึง

### 3 เสริมสร้างความสามารถ ในการปรับตัว (ADAPTABILITY)

ทุกการดำเนินงานต้องมุ่งยกระดับศักยภาพของ  
ประเทศในการปรับตัวให้พร้อมรับการเปลี่ยนแปลง

### 4 สร้างภูมิคุ้มกัน (IMMUNITY)

ทุกการดำเนินงานต้องคำนึงถึงการสร้างภูมิคุ้มกัน  
ต่อความผันผวนและเร่งประกาศกายภาพออกในทุกระดับ

### เป้าหมายการพัฒนาหลัก



**เศรษฐกิจขยายตัวสูงขึ้น** จากการยกระดับผลิตภาพการผลิตและบริการผ่านการลงทุนในเทคโนโลยีและนวัตกรรม การยกระดับคุณภาพและทักษะฝีมือแรงงาน และการเพิ่มขีดความสามารถในการแข่งขันของภาคธุรกิจ

**ประชาชนมีส่วนร่วมและได้รับประโยชน์จากการขยายตัวทางเศรษฐกิจอย่างทั่วถึง** ความเหลื่อมล้ำ ลดลงในทุกมิติ โดยประชาชนทุกกลุ่มมีโอกาสในการทำงาน มีรายได้ที่มั่นคง และเข้าถึงระบบสวัสดิการอย่างเป็นธรรม

**เศรษฐกิจเติบโตอย่างยั่งยืน** ไม่ส่งผลกระทบต่อสิ่งแวดล้อมและทรัพยากรธรรมชาติ เกิดความสมดุล ระหว่างการพัฒนาเศรษฐกิจ สังคม และสิ่งแวดล้อม

5 เสาหลักการพัฒนา



ข้อมูลพัฒนาที่ประปราย และเสริมรากฐานให้มั่นคง เพื่อแก้ไขข้อจำกัดเดิมที่ลดรั้งศักยภาพในการเติบโตอย่างยั่งยืน **สร้าง** ความพร้อมและเพิ่มโอกาสของประเทศสำหรับอนาคต ด้วยการลงทุนในสิ่งที่ยังไม่เคยมี หรือสานต่อสิ่งที่ยังพัฒนาไม่ได้อีก

# T ransform เศรษฐกิจ

“การปรับโครงสร้างเศรษฐกิจ” มุ่งเพิ่มผลิตภาพและสร้างมูลค่าเพิ่ม ด้วยการ “ซ่อมและเสริม” เครื่องยนต์ทางเศรษฐกิจเดิม และ “สร้าง” เครื่องยนต์ทางเศรษฐกิจใหม่ บนฐานของทุนมนุษย์ที่มีคุณภาพ เทคโนโลยีและนวัตกรรมที่ตอบโจทย์ เศรษฐกิจอนาคต เพื่อให้ไทยแข่งขันได้ และเติบโตอย่างยั่งยืนในระยะยาว

## 1 การปรับโครงสร้างเศรษฐกิจรายสาขา และยกระดับเครื่องยนต์เศรษฐกิจใหม่

**ช่วย** ภาคการผลิตเดิมที่มีศักยภาพ

- ภาคเกษตร
- ภาคอุตสาหกรรมเกษตรแปรรูป
- ภาคการท่องเที่ยว

**สร้าง** เครื่องยนต์เศรษฐกิจใหม่

- อุตสาหกรรม High Technology
- อุตสาหกรรมยานยนต์สมัยใหม่ และชิ้นส่วนยานยนต์
- อุตสาหกรรมและบริการทางการแพทย์และสุขภาพ
- อุตสาหกรรมบริการเพื่อสุขภาพ (Wellness Service)

**สร้าง** การลงทุนด้านการวิจัยและพัฒนานวัตกรรม

**สร้าง** ระบบโครงสร้างพื้นฐาน ระบบโลจิสติกส์ และโครงสร้างพื้นฐานด้านดิจิทัล

## 2 การพัฒนาระบบนิเวศที่สร้างแรงจูงใจ และเชื่อมโยงที่เอื้ออำนวยต่อการปรับตัวของแรงงาน ภาคธุรกิจ และภาครัฐ ตามบริบทที่เปลี่ยนแปลงเร็ว

- สร้าง** สภาพแวดล้อมที่จูงใจและเอื้ออำนวยให้แรงงานปรับทักษะ
- ช่วย** พลวัตทางธุรกิจ
- สร้าง** ระบบกลไกที่เอื้อให้ปัจจัยการผลิตและเงินทุนโยกย้ายจากกิจกรรมที่มีศักยภาพลดลง ไปสู่อุตสาหกรรมและบริการแห่งอนาคต

## 3 การลดสัดส่วนเศรษฐกิจนอกระบบ

- ช่วย** ระบบความคุ้มครองทางสังคม และการบูรณาการและบริหารจัดการฐานข้อมูลภาครัฐ
- สร้าง** แรงจูงใจให้ผู้ประกอบการและแรงงานนอกระบบเข้าสู่ระบบ

## 4 การพัฒนา SMEs ให้มีโอกาสในการแข่งขันได้อย่างเป็นธรรม

- ช่วย** กลไกการเงินการเข้าถึงแหล่งเงินทุน
- สร้าง** ศักยภาพให้เติบโตและเชื่อมโยงห่วงโซ่การผลิต

## 5 การรักษาเสถียรภาพทางเศรษฐกิจ

- ช่วย** เสถียรภาพทางการคลัง
- ช่วย** กลไกในภาคการเงิน

# R eform ภาครัฐ

การ “ปฏิรูปภาครัฐ” เป็นปัจจัยเชิงโครงสร้างที่ส่งผลโดยตรงต่อผลิตภาพและความสามารถในการแข่งขันของประเทศ การปฏิรูปภาครัฐจึงต้องทั้ง “ซ่อม” ระบบเดิมให้มีประสิทธิภาพและโปร่งใส และ “สร้าง” ภาครัฐยุคใหม่มีธรรมาภิบาลและยึดผลลัพธ์เป็นตัวตั้ง

## 1 การปฏิรูปการบริหารจัดการภาครัฐ

**ซ่อม** โครงสร้างและการบริหารจัดการภาครัฐ ให้มีขนาดเล็กลง คล่องตัว และมุ่งผลลัพธ์ โดยลดหน่วยงานที่ซ้ำซ้อน ปรับสู่ดิจิทัลเต็มรูปแบบ กระจายอำนาจสู่ท้องถิ่นอย่างเป็นรูปธรรม

**สร้าง** ภาครัฐที่มีธรรมาภิบาล มีประสิทธิภาพ ยึดหยุ่น และเปิดกว้าง โดยปรับวิธีการทำงาน ดึงดูดรักษาบุคลากรที่มีคุณภาพ สร้างวัฒนธรรมการทำงานเชิงรุก

## 2 การปรับปรุงระเบียบ ขั้นตอน และกฎหมาย

**ซ่อม** ระเบียบ ขั้นตอน และกฎหมาย ให้สอดคล้องกับบริบทเศรษฐกิจยุคใหม่ ลดขั้นตอนการอนุญาต มุ่งให้เกิดระบบการแข่งขันทางการค้าที่เป็นกลาง ปรับกลไกการชำระกฎหมาย

**สร้าง** บทบาทใหม่ของรัฐให้เชื่อมโยงและสนับสนุน (Enabler) แทนการควบคุมหรือดำเนินการเอง

## 3 การแก้ไขปัญหาทุจริตคอร์รัปชัน

**ซ่อม** ระบบการตรวจสอบ กำกับดูแล และปราบปราม ทั้งการคัดเลือกแต่งตั้ง การจัดซื้อจัดจ้างภาครัฐ โดยใช้เทคโนโลยีและข้อมูลเปิด

**สร้าง** ระบบป้องกัน ค่านิยมใหม่ และความร่วมมือในการเฝ้าระวัง ส่งเสริมวัฒนธรรมสุจริตและความรับผิดชอบ ความร่วมมือแบบพหุภาคี

# Upgrade ทุนมนุษย์

“การพัฒนาทุนมนุษย์” เป็นปัจจัยสำคัญในการขับเคลื่อนการขยายตัวทางเศรษฐกิจ และกำหนดความทั่วถึงของการเติบโต การพัฒนาทุนมนุษย์จึงต้องครอบคลุมทั้งในเชิงปริมาณและเชิงคุณภาพ

## 1 การส่งเสริมการมีจำนวนประชากรรองรับการพัฒนาประเทศ

**ช่วย** แนวโน้มอัตราการเกิด ไม่ให้ลดลง

**เสริม** กำลังแรงงาน โดยดึงกลุ่มประชากรที่ยังใช้ศักยภาพได้ไม่เต็มที่ (Under-utilized population) เข้าสู่ตลาดแรงงาน

**สร้าง** ระบบบริหารจัดการแรงงานต่างชาติทักษะสูง

**สร้าง** ระบบบริหารจัดการเมือง ในการรองรับการเคลื่อนย้ายประชากร

## 2 การปรับแนวคิดและรูปแบบ การจัดการศึกษาและการเรียนรู้

**เสริม** ทักษะพื้นฐานที่จำเป็น โดยเฉพาะ Soft Skills ทักษะทางอารมณ์ (EQ) ทักษะด้านดิจิทัล/AI และความฉลาดทางด้านศีลธรรมและจริยธรรม (MQ)

**เสริม** การจัดการศึกษาข้ามศาสตร์ เพื่อสร้างบุคลากรที่มีความสามารถหลากหลายและผู้ประกอบการที่สามารถเชื่อมโยงองค์ความรู้

**ช่วย** บทบาทมหาวิทยาลัยให้เป็นฐานการผลิตองค์ความรู้ งานวิจัย และนวัตกรรม ที่ตอบโจทย์การพัฒนาประเทศ

**ช่วย** ระบบบริหารจัดการการศึกษาที่กระจายอำนาจ ให้สถานศึกษาที่มีความพร้อม

**สร้าง** ระบบการเรียนรู้ตลอดชีวิตที่ยืดหยุ่น

## 3 การปรับกลไกการพัฒนาทักษะแรงงาน ที่มุ่งผลสัมฤทธิ์

**ช่วย** ทักษะแรงงานในกลุ่ม Semi-skilled/low-skilled ให้มีงานทำและมีรายได้อย่างต่อเนื่อง

**สร้าง** ระบบแพลตฟอร์มโครงสร้างพื้นฐานดิจิทัลกลางด้านแรงงาน (Digital Labor Infrastructure)

## 4 การวางรากฐานสวัสดิการที่มั่นคง

**ช่วย** ระบบความคุ้มครองทางสังคม ด้วยระบบฐานข้อมูลทางสังคมแบบบูรณาการ (Social Registry)

**ช่วย** ระบบบริการสุขภาพไปสู่ระบบที่มุ่งเน้นคุณค่า (Value-based Healthcare)

**สร้าง** สวัสดิการเพื่อเพิ่มผลิตภาพ (Productive Welfare)

**สร้าง** ระบบสุขภาพเชิงป้องกัน

# Sustain ทรัพยากรและสิ่งแวดล้อม

ภายใต้บริบทโลกใหม่ที่มีความสำคัญกับประสิทธิภาพการใช้ทรัพยากร การลดการปล่อย ก๊าซเรือนกระจก และมาตรฐานด้านสิ่งแวดล้อมมากขึ้น ขณะเดียวกันความรุนแรงของผลกระทบจากการเปลี่ยนแปลงสภาพภูมิอากาศยังเพิ่มความเสี่ยงต่อการพัฒนาในระยะยาว “การบริหารจัดการทรัพยากรธรรมชาติและสิ่งแวดล้อม” จึงเป็นปัจจัยสำคัญต่อการเพิ่มผลิตภาพ ความสามารถในการแข่งขัน และการเติบโตอย่างยั่งยืนของประเทศ

## 1 การบริหารจัดการทรัพยากรธรรมชาติและสิ่งแวดล้อมให้ป็นฐานในการเติบโตทางเศรษฐกิจของประเทศอย่างยั่งยืน

- ช่วย** การบริหารจัดการทรัพยากรน้ำอย่างเป็นระบบและยั่งยืน
- เสริม** การใช้ประโยชน์ทรัพยากรธรรมชาติและหลากหลายทางชีวภาพอย่างยั่งยืน
- ช่วย** การแก้ไขปัญหา PM 2.5 อย่างยั่งยืน
- ช่วย** ระบบการจัดการขยะและของเสียให้ครอบคลุมตลอดวงจรชีวิตของผลิตภัณฑ์
- สร้าง** การพัฒนาและขยายการใช้กลไกทางเศรษฐศาสตร์เพื่อจูงใจให้เกิดการอนุรักษ์ทรัพยากรธรรมชาติและฟื้นฟูระบบนิเวศ

## 2 การรับมือกับการเปลี่ยนแปลงสภาพภูมิอากาศเพื่อสร้างภูมิคุ้มกันทางเศรษฐกิจและสังคมไทย

- เสริม** ความสามารถและความพร้อมในการปรับตัวต่อการเปลี่ยนแปลงสภาพภูมิอากาศและภัยพิบัติทางธรรมชาติให้กับทุกภาคส่วน
- สร้าง** ระบบข้อมูลและกลไกการตัดสินใจเพื่อการบริหารจัดการภัยพิบัติทางธรรมชาติอย่างบูรณาการ

## 3 การมุ่งสู่สังคมคาร์บอนต่ำเพื่อเพิ่มความสามารถในการแข่งขัน

- เสริม** สัดส่วนการผลิตและการใช้พลังงานหมุนเวียนและพลังงานสะอาดในการผลิตพลังงานไฟฟ้าของประเทศ
- เสริม** การสนับสนุนให้เกิดสังคมคาร์บอนต่ำในทุกภาคส่วน
- เสริม** กฎหมาย ระเบียบ และกลไกการกำกับดูแลให้อี้อต่อการขับเคลื่อนสังคมคาร์บอนต่ำในทุกภาคส่วน

# T RANSFER

## เทคโนโลยีและนวัตกรรม

เทคโนโลยีและนวัตกรรมเป็นเงื่อนไขสำคัญในการก้าวข้ามข้อจำกัดเชิงโครงสร้างเดิมและสร้างโอกาสทางเศรษฐกิจใหม่ให้กับประเทศ จึงมุ่ง “ซ่อมและเสริม” ระบบวิจัยและนวัตกรรมให้สอดคล้องต่อ “การลงทุน ถ่ายทอด และนำไปใช้ประโยชน์อย่างเป็นรูปธรรม” ควบคู่กับการ “สร้าง” เทคโนโลยี และนวัตกรรมที่สอดคล้องกับทิศทางการพัฒนาและเป้าหมายของแผน เพื่อเพิ่มผลิตภาพและต่อยอดการเติบโตในระยะยาว

### 1 การลงทุนพัฒนาเทคโนโลยีและนวัตกรรม

**สร้าง** เทคโนโลยีเป้าหมาย และเทคโนโลยีสีเขียวที่สามารถสนับสนุนภาคการผลิตและบริการเป้าหมายของประเทศ (Targeting)

**สร้าง** แนวทาง/กลยุทธ์การลงทุนเพื่อสร้างฐานความรู้และเทคโนโลยีเป้าหมาย ผ่านกระบวนการพัฒนาและรับการถ่ายทอด (Knowledge & Source)

### 2 การพัฒนาระบบนิเวศวิทยาศาสตร์ เทคโนโลยี และนวัตกรรม

**สร้าง** แรงจูงใจในการพัฒนาผ่านเครื่องมือทางการเงินและกลไกด้านอุปสงค์ (Incentive & Demand/Market Pull)

**เสริม** แนวทางการสนับสนุน ความร่วมมือ และการพัฒนาศักยภาพด้านการวิจัยและพัฒนา เพื่อสร้างเทคโนโลยีและนวัตกรรม (Capability, Network & Infrastructure)

**ซ่อม** แนวทางการใช้ประโยชน์จากวิจัยและขยายผลในเชิงพาณิชย์ (Translation & Commercialization)

**เสริม** โครงสร้างพื้นฐานทางคุณภาพ (National Quality Infrastructure: NQI) ให้เป็นรูปธรรมและเชื่อมโยงกับเป้าหมาย (Standard & Trust)

**ซ่อม** กลไกทรัพย์สินทางปัญญาและระเบียบกฎหมายเพื่อปกป้องและสนับสนุนการสร้างเทคโนโลยี (Intellectual property & Regulation)

# สรุป 5 เสาหลัก กับโจทย์ **ซ่อม-เสริม-สร้าง**

## Transform

### เศรษฐกิจ

1. การปรับโครงสร้างเศรษฐกิจรายสาขา และยกระดับเครื่องยนต์เศรษฐกิจใหม่

- ข้อ** ภาคการผลิตเดิมที่มีศักยภาพ (เกษตร เกษตรแปรรูป ท่องเที่ยว)
  - สร้าง** เครื่องยนต์เศรษฐกิจใหม่ (อุตสาหกรรม Hi-tech ยานยนต์สมัยใหม่และชิ้นส่วนรถยนต์ อุตสาหกรรมและบริการทางการแพทย์เพื่อสุขภาพ อุตสาหกรรมบริการเพื่อสุขภาพ)
  - สร้าง** การลงทุนด้านการวิจัยและพัฒนานวัตกรรม
  - สร้าง** ระบบโครงสร้างพื้นฐาน ระบบโลจิสติกส์ โครงสร้างพื้นฐานด้านดิจิทัล
2. การพัฒนาระบบนิเวศที่เอื้อต่อการปรับตัวของแรงงาน ธุรกิจ และภาครัฐ

- สร้าง** สภาพแวดล้อมที่จูงใจให้แรงงานปรับทักษะ
- ข้อ** พลวัตทางธุรกิจ
- สร้าง** กลไกที่เอื้อให้ปัจจัยการผลิตและเงินทุนไหลย้ายจากกิจกรรมศึกษาเพื่อเข้าสู่อุตสาหกรรมและบริการแห่งอนาคต

3. การลดสัดส่วนเศรษฐกิจนอกระบบ

- ข้อ** ระบบความคุ้มครองทางสังคม และการบูรณาการฐานข้อมูลภาครัฐ
- สร้าง** แรงจูงใจให้ผู้ประกอบการและแรงงานนอกระบบเข้าสู่ระบบ

4. การพัฒนา SMEs ให้แข่งขันได้อย่างเป็นธรรม

- ข้อ** กลไกการเข้าถึงแหล่งเงินทุนให้แก่ผู้ประกอบการ
- สร้าง** ศักยภาพของ SMEs ให้เติบโตและเชื่อมโยงห่วงโซ่การผลิต

5. การรักษาเสถียรภาพทางเศรษฐกิจ

- ข้อ** เสถียรภาพทางการคลัง
- ข้อ** กลไกภาคการเงินให้มีประสิทธิภาพ

## Reform

### ภาครัฐ

1. การปฏิรูปการบริหารจัดการภาครัฐ

- ข้อ** โครงสร้างการบริหารจัดการภาครัฐให้มีขนาดเล็กลง มุ่งผลลัพธ์เชิงประจักษ์และบูรณาการ
- สร้าง** ภาครัฐที่มีธรรมาภิบาล มีประสิทธิภาพ ยืดหยุ่น และเปิดกว้าง

2. การปรับปรุงระเบียบ ขั้นตอน และกฎหมาย

- ข้อ** ระเบียบ ขั้นตอน และกฎหมายให้สอดคล้องกับบริบทที่เปลี่ยนแปลง
- สร้าง** บทบาทใหม่ของรัฐในฐานะ Enabler

3. การแก้ไขปัญหาทุจริตคอร์รัปชัน

- ข้อ** ระบบการตรวจสอบ กำกับดูแลและปราบปราม
- สร้าง** ระบบป้องกัน ค่านิยมใหม่และความร่วมมือในการเฝ้าระวัง

## Upgrade

### ทุนมนุษย์

1. การส่งเสริมการมีจำนวนประชากรสองวัยการพัฒนาระบบ

- ข้อ** แนวโน้มอัตราการเกิดไม่ให้ลดลง
- เสริม** กำลังแรงงาน โดยดึงกลุ่มประชากรที่ยังใช้ศักยภาพได้ไม่เต็มที่เข้าสู่ตลาดแรงงาน
- สร้าง** ระบบบริหารจัดการแรงงานต่างชาติ
- สร้าง** ระบบบริหารจัดการเมืองเพื่อรองรับการเคลื่อนย้ายประชากร

2. การปรับแนวคิดและรูปแบบการจัดการศึกษาและการเรียนรู้

- เสริม** ทักษะพื้นฐานที่จำเป็น โดยเฉพาะ Soft Skills EQ ดิจิทัล/AI และ MQ
- เสริม** การจัดการศึกษาข้ามศาสตร์
- ข้อ** บทบาทมหาวิทยาลัยให้เป็นฐานการผลิตองค์ความรู้ งานวิจัย และนวัตกรรม
- ข้อ** ระบบบริหารจัดการการศึกษาที่กระจายอำนาจให้สถานศึกษาที่มีความพร้อม
- สร้าง** ระบบการเรียนรู้ตลอดชีวิตที่ยืดหยุ่น

3. การปรับกลไกการพัฒนาทักษะแรงงานที่มุ่งผลสัมฤทธิ์

- ข้อ** ทักษะแรงงานในกลุ่ม Semi-skilled/low-skilled ให้มีงานทำและมียาได้อย่างต่อเนื่อง
- สร้าง** ระบบแพลตฟอร์มโครงสร้างพื้นฐานดิจิทัลกลางด้านแรงงาน

4. การวางรากฐานสวัสดิการที่มั่นคง

- ข้อ** ระบบความคุ้มครองทางสังคม ด้วยระบบฐานข้อมูลทางสังคมแบบบูรณาการ
- ข้อ** ระบบบริการสุขภาพไปสู่ระบบที่มุ่งเน้นคุณค่า (Value-based Healthcare)
- สร้าง** สวัสดิการเพื่อเพิ่มผลิตภาพ (Productive Welfare)
- สร้าง** ระบบสุขภาพเชิงป้องกัน

## Sustain

### ทรัพยากรและสิ่งแวดล้อม

1. การบริหารจัดการทรัพยากรธรรมชาติและสิ่งแวดล้อมให้เป็นฐานในการเติบโตทางเศรษฐกิจของประเทศอย่างยั่งยืน

- ข้อ** การบริหารจัดการน้ำอย่างเป็นระบบและยั่งยืน
- เสริม** การใช้ประโยชน์จากทรัพยากรธรรมชาติและความหลากหลายทางชีวภาพ
- ข้อ** การแก้ไขปัญหา PM2.5 อย่างยั่งยืน
- ข้อ** ระบบการจัดการขยะและของเสีย ตลอดจนวงจรชีวิตของผลิตภัณฑ์
- สร้าง** กลไกทางเศรษฐศาสตร์เพื่อจูงใจการอนุรักษ์ทรัพยากรและฟื้นฟูระบบ

2. การรับมือกับการเปลี่ยนแปลงสภาพภูมิอากาศเพื่อสร้างภูมิคุ้มกันทางเศรษฐกิจและสังคม

- เสริม** ความพร้อมในการปรับตัวต่อการเปลี่ยนแปลงสภาพภูมิอากาศและภัยพิบัติทางธรรมชาติ
- สร้าง** ระบบข้อมูลและกลไกการตัดสินใจเพื่อการบริหารจัดการภัยพิบัติอย่างบูรณาการ

3. การมุ่งสู่สังคมคาร์บอนต่ำเพื่อเพิ่มความสามารถในการแข่งขัน

- เสริม** สัดส่วนการผลิตและการใช้พลังงานหมุนเวียนและพลังงานสะอาดในการผลิตพลังงานไฟฟ้า
- เสริม** การสนับสนุนให้เกิดสังคมคาร์บอนต่ำในทุกภาคส่วน
- เสริม** กฎหมาย ระเบียบ และกลไกการกำกับดูแล

## Transfer

### เทคโนโลยีและนวัตกรรม

1. การลงทุนพัฒนาเทคโนโลยีและนวัตกรรม

- สร้าง** เทคโนโลยีเป้าหมาย และเทคโนโลยีสีเขียวที่สามารถสนับสนุนภาคการผลิตและบริการเป้าหมายของประเทศ
- สร้าง** แนวทาง/กลยุทธ์การลงทุนเพื่อสร้างฐานความรู้และเทคโนโลยีเป้าหมาย

2. การพัฒนาระบบนิเวศวิทยาศาสตร์เทคโนโลยี และนวัตกรรม

- สร้าง** แรงจูงใจในการพัฒนาเครื่องมือทางการเงินและกลไกด้านอุปสงค์
- เสริม** แนวทางการสนับสนุน ความร่วมมือ และการพัฒนาศักยภาพ R&D เพื่อสร้างเทคโนโลยีและนวัตกรรม
- ข้อ** แนวทางการใช้ประโยชน์จากงานวิจัยและขยายผลในเชิงพาณิชย์
- เสริม** โครงสร้างพื้นฐานทางคุณภาพ (NQI) ให้เป็นรูปธรรมและเชื่อมโยงกับเป้าหมาย
- ข้อ** กลไกทรัพย์สินทางปัญญาและระเบียบกฎหมายเพื่อปกป้องและสนับสนุนการสร้างเทคโนโลยี



แผนฯ 14 ต้องไม่เป็นเพียงเอกสารที่แล้วเสร็จตามกระบวนการ แต่เป็นแผนที่สามารถทำให้  
**“มองเห็นเป้าหมายร่วมกัน ขับเคลื่อนด้วยพลังของทุกภาคส่วน และลงมือทำให้เกิดผลได้จริง”** โดยครอบคลุม 3 มิติการดำเนินงานสำคัญ



## Vision

สร้างเป้าหมายที่ชัดเจน

- มีจุดเน้นที่ชัดเจน และจำนวนไม่มากเกินไป
- แบ่งระยะของเรื่องที่ต้องดำเนินการ
- สามารถระบุแนวทางการขับเคลื่อนที่เป็นรูปธรรม พร้อมผู้รับผิดชอบหลัก และแหล่งงบประมาณ
- มีหลักคิณำทาง เพื่อเป็นกรอบกำหนดการขับเคลื่อนให้สอดคล้องกับเป้าหมายและทิศทางของแผน
- แสดงให้เห็นถึงความจำเป็นอย่างเร่งด่วน เพื่อสร้างความตื่นตัว เกิดความร่วมมือจากทุกภาคส่วนในการขับเคลื่อน



## Alignment

สร้างแนวร่วมและความเข้าใจร่วม

- **ภาครัฐ**
  - **หน่วยงานกลาง** เข้าใจบทบาทเพื่อเชื่อมโยงสนับสนุนการขับเคลื่อน
  - **หน่วยงานเจ้าภาพ** ออกแบบแนวทางการขับเคลื่อนบนฐานความเข้าใจปัญหาและข้อจำกัดต่าง ๆ
  - **หน่วยงาน/กลไกระดับพื้นที่** เข้าใจความเชื่อมโยงแผนทุกระดับ กลไกการจัดสรรงบประมาณและการจัดทำโครงการที่สอดคล้องกับแผนและตอบโจทย์ประชาชน
- **ภาคเอกชน** สื่อสารเส้นทางนโยบาย และกำหนดโครงสร้างแรงจูงใจที่เหมาะสม เพื่อให้เป็นพลังหลักในการสนับสนุนการขับเคลื่อน
- **ภาควิชาการ** สร้างและเผยแพร่องค์ความรู้และนวัตกรรมที่สนับสนุนการขับเคลื่อนแผน



## Execution

ขับเคลื่อนอย่างมีประสิทธิภาพ

- **กำหนดโครงการสำคัญ** ที่มีศักยภาพ สามารถสร้างการเปลี่ยนแปลงสูง พร้อมหน่วยงานเจ้าภาพและทรัพยากรที่จำเป็น
- **พัฒนาเครื่องมือหรือแพลตฟอร์มกลาง** เพื่อประสานงานและแลกเปลี่ยนข้อมูล เกิดการบูรณาการ
- **จัดสรรงบประมาณ** สำหรับขับเคลื่อนแผนฯ 14 โดยเฉพาะโครงการสำคัญที่มีผลกระทบสูง
- **ติดตามประเมินผล วิเคราะห์ปัจจัยความสำเร็จ/ไม่สำเร็จ** เพื่อปรับปรุงแนวทาง การขับเคลื่อนอย่างต่อเนื่องและเท่าทัน

ต.ค. 67 - ต.ค. 68



ยกร่างกรอบแผน 14

- รับฟังความคิดเห็นจากผู้เชี่ยวชาญ
- สำรวจความคิดเห็นผ่านแพลตฟอร์มแผน 14
- ศึกษาและวิเคราะห์ข้อมูล

1

ก.พ. - พ.ค. 69

รับฟังความคิดเห็น  
ต่อร่างกรอบแผน



WE'RE  
HERE

2

พ.ย. - ธ.ค. 68



สภาพัฒนาฯ เห็นชอบ

- ร่างกรอบแผน 14
- วิธีการรับฟังความคิดเห็นต่อร่างกรอบแผน 14
- แต่งตั้ง กกก.ยกร่างแผน 14

4

ก.พ. - ส.ค. 69

จัดทำแผน 14  
ในรายละเอียด  
โดยนำผลการรับฟัง  
ความคิดเห็นมาประกอบ

ต.ค. 69  
สภาพัฒนาฯ เห็นชอบ  
ร่างแผน 14

IMF-WBG  
Annual Meetings 2026  
12 - 18 ต.ค. 69

5

ต.ค. 69 - ก.ย. 70

สร้าง Buy-in  
และจัดทำแนวร่วม  
ขับเคลื่อนแผน

กรอบระยะเวลาการดำเนินงาน  
ที่เกี่ยวข้องของหน่วยงาน

- พ.ย. 69 จัดทำยุทธศาสตร์การจัดสรร งบประมาณ 71
- ต.ค. - ธ.ค. 69 จัดทำแผนปฏิบัติการราชการประจำปี
- ม.ค. 70 หน่วยรับ งบประมาณ จัดทำคำขอ งบประมาณ ปี 71

6

ก.พ. - ส.ค. 70

กกก.ยุทธศาสตร์ชาติ  
คณะรัฐมนตรี  
เห็นชอบร่างแผน 14  
และรัฐสภารับทราบร่างแผน 14  
ในสมัยประชุมสามัญ

7

ส.ค. - ก.ย. 70

นายกรัฐมนตรี  
นำร่างแผน 14 ขึ้นทูลเกล้าฯ

8

ต.ค. 70

คาดว่าประกาศใช้  
แผน 14



แผน  
14

# “ ร่วม คิด เขียน ขับเคลื่อน

ประเทศไทยในฝัน ร่วมผลักดันให้เป็นจริง ”

QR CODE

‘ร่างกรอบแผน 14’

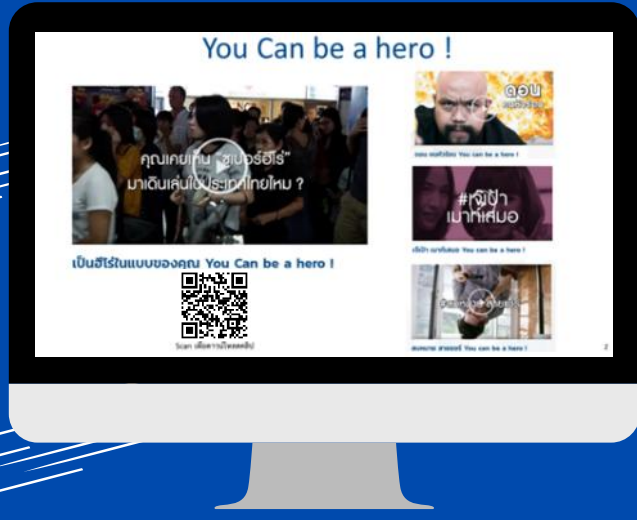
ฉบับรับฟังความคิดเห็นจากประชาชน



แพลตฟอร์มแผน 14

14thplan.nesdc.go.th


ความรู้  
คุณธรรม  
ความเพียร  
พอประมาณ  
หลักเหตุและผล  
ภูมิคุ้มกัน



ปรัชญาของเศรษฐกิจพอเพียงในความหมายของตัวเอง



<http://nscd.nesdc.go.th>



[www.tpmmap.in.th](http://www.tpmmap.in.th)



@nscd



[nscd@nesdc.go.th](mailto:nscd@nesdc.go.th)

[emenscd@nesdc.go.th](mailto:emenscd@nesdc.go.th)

**Back Up**

# แผนแม่บทภายใต้ ยุทธศาสตร์ชาติ

# 1. ประเด็น ความมั่นคง

## จ.1 : สำนักงานสภาความมั่นคงแห่งชาติ



### เป้าหมาย ตัวชี้วัด และค่าเป้าหมายระดับประเด็นแผนแม่บทฯ (Y2)

010001 ประชาชนชาติมีความมั่นคงในภูมิทัศน์ และยกระดับเพิ่มขึ้น (จ.2 : สำนักงานสภาความมั่นคงแห่งชาติ)

ว.ร. 2562    ว.ร. 2563    ว.ร. 2564    ว.ร. 2565    ว.ร. 2566



ดัชนีสันติภาพโลก (คะแนน)

(พ.ศ. 66 - 70) ไม่เกิน 1.89	(พ.ศ. 71 - 75) ไม่เกิน 1.73	(พ.ศ. 76 - 80) ไม่เกิน 1.57
--------------------------------	--------------------------------	--------------------------------

010002 ประชาชนอยู่ดี กินดี และมีความสุขดีขึ้น (จ.2 : สำนักงานสภาความมั่นคงแห่งชาติ)

ว.ร. 2562    ว.ร. 2563    ว.ร. 2564    ว.ร. 2565    ว.ร. 2566



ดัชนีชี้วัดความสุขโลก (อันดับของโลก)

(พ.ศ. 66 - 70) ไม่เกิน 30	(พ.ศ. 71 - 75) ไม่เกิน 20	(พ.ศ. 76 - 80) ไม่เกิน 20
------------------------------	------------------------------	------------------------------

แผนย่อย : การรักษาความสงบภายในประเทศ

เพื่อสร้างความสงบให้เกิดขึ้นในประเทศชาติบ้านเมือง เชื้อต่อการบริหารและพัฒนาประเทศตามยุทธศาสตร์ชาติ และนโยบายที่กำหนด สังคมมีความเข้มแข็งภาคีปรองดอง ประชาชนอยู่ดี กินดี และมีความสุข

### เป้าหมาย ตัวชี้วัด และค่าเป้าหมายแผนแม่บทฯ (Y1)

010101 ประชาชนมีความมั่นคงปลอดภัยในชีวิต และทรัพย์สินเพิ่มขึ้น (จ.3 : สำนักงานตำรวจแห่งชาติ)

ว.ร. 2562    ว.ร. 2563    ว.ร. 2564    ว.ร. 2565    ว.ร. 2566




ดัชนีสิทธิมนุษยชนและหลักนิติธรรม (คะแนน)

(พ.ศ. 66 - 70) ไม่เกิน 6	(พ.ศ. 71 - 75) ไม่เกิน 5.5	(พ.ศ. 76 - 80) ไม่เกิน 4.5
-----------------------------	-------------------------------	-------------------------------

010102 คนไทยจงรักภักดี ซื่อสัตย์ พร้อมรับราชการไว้ซึ่งสถาบันหลักของชาติ สถาบัน ศาสนาเป็นที่เคารพ ยึดเหนี่ยวจิตใจของคนไทยสูงขึ้น (จ.3 : \* กองอำนวยการรักษา

ความมั่นคงภายในราชอาณาจักร)

ว.ร. 2562    ว.ร. 2563    ว.ร. 2564    ว.ร. 2565    ว.ร. 2566



ดัชนีสถาบันหลัก (คะแนน)

(พ.ศ. 66 - 70) ไม่น้อยกว่า 85	(พ.ศ. 71 - 75) ไม่น้อยกว่า 90	(พ.ศ. 76 - 80) ไม่น้อยกว่า 95
----------------------------------	----------------------------------	----------------------------------

หมายเหตุ : การแสดงสถานการณ์ของบางเป้าหมาย ไม่มีกระแสค่าตัวเลข เนื่องจากสถานการณ์เป้าหมายเป็นการแสดงสถานการณ์ในลักษณะของการบรรยาย

010103 การเมืองมีเสถียรภาพ และธรรมาภิบาลสูงขึ้น (จ.3 : สำนักงานคณะกรรมการการเลือกตั้ง)

ว.ร. 2562    ว.ร. 2563    ว.ร. 2564    ว.ร. 2565    ว.ร. 2566



ดัชนีเสถียรภาพทางการเมือง (คะแนน)

(พ.ศ. 66 - 70) ไม่น้อยกว่า 0	(พ.ศ. 71 - 75) ไม่น้อยกว่า 0.5	(พ.ศ. 76 - 80) ไม่น้อยกว่า 1
---------------------------------	-----------------------------------	---------------------------------

ดัชนีการมีสิทธิมีเสียงของประชาชนและการรับผิดชอบ (คะแนน)

(พ.ศ. 66 - 70) ไม่น้อยกว่า 0	(พ.ศ. 71 - 75) ไม่น้อยกว่า 0.5	(พ.ศ. 76 - 80) ไม่น้อยกว่า 1
---------------------------------	-----------------------------------	---------------------------------

แผนย่อย : การป้องกันและแก้ไขปัญหาที่มีผลกระทบต่อความมั่นคง

เพื่อรองรับดำเนินภารกิจเกี่ยวกับความมั่นคงที่มีอยู่ในปัจจุบันอย่างจริงจัง พหุภาคีการเฝ้าระวัง แจ้งเตือน ป้องกัน และแก้ไขปัญหาความมั่นคง ที่อาจเกิดขึ้นไม่อย่างมีบูรณาการ รวมถึงฝึกซ้อมการไว้ซึ่งสถาบันหลักของชาติ รับทราบ อธิปไตย บูรณาการหน่วยงานภายในและเขตพื้นที่ประเทศไทยมีเสถียรภาพสูงขึ้น เกียรติคุณและผลประโยชน์ของชาติ ความมั่นคงของรัฐ และความสงบเรียบร้อยของประชาชน และการพัฒนาประเทศ ตามที่บัญญัติไว้ในรัฐธรรมนูญแห่งราชอาณาจักรไทย

### เป้าหมาย ตัวชี้วัด และค่าเป้าหมายแผนแม่บทฯ (Y1)

010201 ปัญหาความมั่นคงที่มีอยู่ในปัจจุบัน (เช่น ปัญหาชายแดนติด ความมั่นคงทางไซเบอร์ การค้ามนุษย์ ฯลฯ) ได้รับแก้ไขจนไม่ส่งผลกระทบต่อการบริหารและพัฒนาประเทศ (จ.3 : สำนักงานสภาความมั่นคงแห่งชาติ)

ว.ร. 2562    ว.ร. 2563    ว.ร. 2564    ว.ร. 2565    ว.ร. 2566



ดัชนีความปลอดภัยจากภัยคุกคาม (คะแนน)

(พ.ศ. 66 - 70) ไม่เกิน 6	(พ.ศ. 71 - 75) ไม่เกิน 5	(พ.ศ. 76 - 80) ไม่เกิน 4
-----------------------------	-----------------------------	-----------------------------

010202 ภาวดีที่มีความปลอดภัย ร่มเย็น

(จ.3 : กองอำนวยการรักษาความมั่นคงภายในราชอาณาจักร)

ว.ร. 2562    ว.ร. 2563    ว.ร. 2564    ว.ร. 2565    ว.ร. 2566



ดัชนีความสงบสุขภาคใต้ (คะแนน)

(พ.ศ. 66 - 70) ไม่น้อยกว่า 80	(พ.ศ. 71 - 75) ไม่น้อยกว่า 90	(พ.ศ. 76 - 80) ไม่น้อยกว่า 100
----------------------------------	----------------------------------	-----------------------------------

\*หมายเหตุ : มีการปรับหน่วยงานจากพื้นที่คือยังเป็นเป้าหมายระดับแผนย่อย (จ.3) ตามมติที่ประชุม คณะกรรมการยุทธศาสตร์ชาติ เมื่อวันที่ 27 ธันวาคม พ.ศ. 2566

แผนย่อย : การพัฒนาศักยภาพของประเทศ ให้พร้อมเผชิญภัยคุกคามที่กระทบต่อความมั่นคงของชาติ

ยกระดับขีดความสามารถหน่วยงานด้านความมั่นคงทั้งระบบของประเทศไทย ให้มีความพร้อมในการป้องกันและรักษาอธิปไตยของประเทศ สามารถติดตาม แจ้งเตือน ป้องกัน แก้ไขปัญหา และรับมือกับภัยคุกคาม รวมทั้งปัญหาที่อาจกระทบต่อความมั่นคงในภูมิภาค ทุกรูปแบบ และการยกระดับความบูรณาการ ตลอดจนสามารถฝึกซ้อมการไว้ซึ่งสถาบันหลักของชาติ รับทราบ อธิปไตย บูรณาการหน่วยงานภายในและเขตพื้นที่ประเทศไทยมีเสถียรภาพสูงขึ้น เกียรติคุณและผลประโยชน์ของชาติ ความมั่นคงของรัฐ และความสงบเรียบร้อยของประชาชน และการพัฒนาประเทศ ได้ตามที่บัญญัติไว้ในรัฐธรรมนูญแห่งราชอาณาจักรไทย อย่างมีประสิทธิภาพตามบทบาทหน้าที่ที่กำหนด

### เป้าหมาย ตัวชี้วัด และค่าเป้าหมายแผนแม่บทฯ (Y1)

010301 หน่วยงานด้านการข่าวและประชาสัมพันธ์ของหน่วยงานข่าวกรองทำงานอย่างมีประสิทธิภาพเพิ่มขึ้น (จ.3 : สำนักข่าวกรองแห่งชาติ)

ว.ร. 2562    ว.ร. 2563    ว.ร. 2564    ว.ร. 2565    ว.ร. 2566



ประสิทธิภาพของหน่วยงานด้านการข่าวและประชาสัมพันธ์ของหน่วยงานข่าวกรอง (คะแนน)

(พ.ศ. 66 - 70) ไม่น้อยกว่า 90	(พ.ศ. 71 - 75) ไม่น้อยกว่า 90	(พ.ศ. 76 - 80) ไม่น้อยกว่า 95
----------------------------------	----------------------------------	----------------------------------

010302 กองทัพและหน่วยงานด้านความมั่นคงมีความพร้อมสูงขึ้นที่จะเผชิญภัยคุกคามทุกรูปแบบ ภูมิทัศน์และยกระดับความบูรณาการ (จ.3 : กระทรวงกลาโหม)

ว.ร. 2562    ว.ร. 2563    ว.ร. 2564    ว.ร. 2565    ว.ร. 2566



ดัชนีความเข้มแข็งทางกำลังทหาร (อันดับของโลก)

(พ.ศ. 66 - 70) ไม่เกิน 25	(พ.ศ. 71 - 75) ไม่เกิน 20	(พ.ศ. 76 - 80) ไม่เกิน 15
------------------------------	------------------------------	------------------------------

แผนย่อย : การบูรณาการความร่วมมือ ด้านความมั่นคงกับอาเซียน และนานาชาติ รวมทั้งองค์การรัฐและไม่ใช่ภาครัฐ

เพื่อส่งเสริมความร่วมมือระหว่างประเทศในทุกระดับเพื่อเตรียมความพร้อมของกองกำลังในการรับมือต่อความท้าทายด้านความมั่นคงในอนาคต

### เป้าหมาย ตัวชี้วัด และค่าเป้าหมายแผนแม่บทฯ (Y1)

010401 ประเทศไทยมีความมั่นคงและสามารถรับมือกับภัยคุกคามที่มาจากภายนอกได้ทุกรูปแบบสูงขึ้น (จ.3 : สำนักงานสภาความมั่นคงแห่งชาติ)

ว.ร. 2562    ว.ร. 2563    ว.ร. 2564    ว.ร. 2565    ว.ร. 2566



ดัชนีรัฐประหารบาง (คะแนน)

(พ.ศ. 66 - 70) ไม่เกิน 60	(พ.ศ. 71 - 75) ไม่เกิน 50	(พ.ศ. 76 - 80) ไม่เกิน 40
------------------------------	------------------------------	------------------------------

010402 ประเทศไทยมีบทบาทเพิ่มขึ้นในการกำหนดทิศทางและส่งเสริมเสถียรภาพของภูมิภาคเอเชีย รวมทั้งเป็นประเทศที่เอื้ออำนวยในภูมิภาคอาเซียน (จ.3 : กระทรวงการต่างประเทศ)

ว.ร. 2562    ว.ร. 2563    ว.ร. 2564    ว.ร. 2565    ว.ร. 2566



จำนวนเป้าหมายย่อยของเป้าหมายการพัฒนาที่ยั่งยืน ในเป้าหมายที่ 17 บรรลุตามที่กำหนด

(พ.ศ. 66 - 70) บรรลุเป้าหมายไม่น้อยกว่า 17 เป้าหมายย่อย	(พ.ศ. 71 - 75) บรรลุเป้าหมายไม่น้อยกว่า 19 เป้าหมายย่อย (พ.ศ. 2573)	(พ.ศ. 76 - 80) สำนักงานฯ จะพิจารณาจัดทำตัวชี้วัดที่เพิ่มมากขึ้นต่อไป
--	--	---

แผนย่อย : การพัฒนาหลักการบริหารจัดการความมั่นคงแบบองค์รวม

เพื่อใช้มีกลไกในการแก้ไขปัญหา ตลอดจนขับเคลื่อนยุทธศาสตร์ชาติด้านความมั่นคงที่เป็นบูรณาการ

### เป้าหมาย ตัวชี้วัด และค่าเป้าหมายแผนแม่บทฯ (Y1)

010501 กลไกการบริหารจัดการความมั่นคงมีประสิทธิภาพสูงขึ้น (จ.3 : สำนักงานสภาความมั่นคงแห่งชาติ)

ว.ร. 2562    ว.ร. 2563    ว.ร. 2564    ว.ร. 2565    ว.ร. 2566



ระดับประสิทธิภาพการดำเนินงานของหน่วยงานด้านการจัดการความมั่นคง (คะแนน)

(พ.ศ. 66 - 70) ไม่น้อยกว่า 100	(พ.ศ. 71 - 75) ไม่น้อยกว่า 100	(พ.ศ. 76 - 80) ไม่น้อยกว่า 100
-----------------------------------	-----------------------------------	-----------------------------------

# 2. ประเด็น การต่างประเทศ

จ.1 : กระทรวงการต่างประเทศ



## เป้าหมาย ตัวชี้วัด และค่าเป้าหมายระดับประเด็นแผนแม่บทฯ (Y2)

020001 การต่างประเทศไทยมีเอกภาพ ทำให้ประเทศไทยมีความมั่นคง มั่งคั่ง ยั่งยืน มีมาตรฐานสากล และมีเกียรติภูมิในระดับสากล

(จ.2 : กระทรวงการต่างประเทศ)



คะแนนตัวชี้วัดการต่างประเทศไทย (คะแนนต่อปี)

(พ.ศ. 66 - 70) ไม่น้อยกว่า 80	(พ.ศ. 71 - 75) ไม่น้อยกว่า 85	(พ.ศ. 76 - 80) ไม่น้อยกว่า 90
----------------------------------	----------------------------------	----------------------------------

แผนย่อย : ความร่วมมือด้านความมั่นคงระหว่างประเทศ

มุ่งเสริมสร้างความมั่นคงของไทยและเสถียรภาพของภูมิภาคผ่านกลไกความตกลงทวิภาคี โดย การส่งเสริมความร่วมมือระหว่างประเทศในทุกระดับ และเตรียมความพร้อมของไทยในการรับมือ ต่อความท้าทายด้านความมั่นคงจากภายนอก นอกจากนี้ การต่างประเทศไทยยังจะต้องดำเนินการเชิงรุกในด้าน การเสริมสร้างเสถียรภาพในภูมิภาคไปพร้อมกับด้วย เพื่อลดความเสี่ยงหรือป้องกันปัญหาที่ อาจส่งผลกระทบต่อความมั่นคงของไทยในอนาคตได้

## เป้าหมาย ตัวชี้วัด และค่าเป้าหมายแผนแม่บทฯ (Y1)

020101 ประเทศไทยมีความมั่นคงและสามารถรับมือกับความท้าทายจากภายนอกได้ทุกรูปแบบสูงขึ้น (จ.3 : สำนักงานสภาความมั่นคงแห่งชาติ)



ดัชนีรัฐประมาท (คะแนน)

(พ.ศ. 66 - 70) ไม่เกิน 60	(พ.ศ. 71 - 75) ไม่เกิน 50	(พ.ศ. 76 - 80) ไม่เกิน 40
------------------------------	------------------------------	------------------------------

020102 ประเทศไทยมีบทบาทในการกำหนดทิศทางและส่งเสริมเสถียรภาพของภูมิภาคเอเชีย รวมทั้งเป็นประเทศแม่ข่ายในภูมิภาคอาเซียน (จ.3 : กระทรวงการต่างประเทศ)



จำนวนเป้าหมายย่อยของเป้าหมายการพัฒนาที่ยั่งยืน ไม่เป้าหมายที่ 17 บรรลุตามที่กำหนด

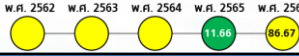
(พ.ศ. 66 - 70) ไม่น้อยกว่า 17	(พ.ศ. 71 - 75) ไม่น้อยกว่า 19 (ปี 2573)	(พ.ศ. 76 - 80) พิจารณาจัดหาตัวชี้วัดที่เหมาะสมต่อไป
----------------------------------	--	--

แผนย่อย : ความร่วมมือด้านเศรษฐกิจและความร่วมมือเพื่อการพัฒนาระหว่างประเทศ

มุ่งเพิ่มขีดความสามารถในการแข่งขันของผู้ประกอบการพัฒนาที่ยั่งยืนผ่านความร่วมมือกับ มิตรประเทศทั่วโลก ทั้งการพัฒนาโครงสร้างพื้นฐาน การสร้างเศรษฐกิจที่เน้นนวัตกรรมมาใช้ ประโยชน์จากกรอบความร่วมมือต่าง ๆ และการส่งเสริมให้ภาคเอกชนไทยขยายตลาดในต่างประเทศ ขณะเดียวกัน การพัฒนาเศรษฐกิจจะต้องเป็นไปอย่างยั่งยืน ไทยจึงจะต้องใช้ประโยชน์จากความเป็น หุ้นส่วนกับภาคส่วนต่าง ๆ ของต่างประเทศ เพื่อร่วมกันบรรลุเป้าหมายการพัฒนาที่ยั่งยืนของโลก

## เป้าหมาย ตัวชี้วัด และค่าเป้าหมายแผนแม่บทฯ (Y1)

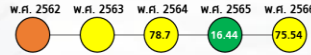
020201 ประเทศไทยเป็นหนึ่งในศูนย์กลางการค้า การลงทุน การบริการ และความเชื่อมโยง ที่สำคัญในภูมิภาคเอเชีย โดยมีระบบเศรษฐกิจที่เน้นนวัตกรรมขั้นสูง (จ.3 : กระทรวงพาณิชย์)



การเพิ่มขึ้นของดัชนีระดับการค้า การลงทุน การบริการ และความก้าวหน้าในการ พัฒนานวัตกรรมระดับภูมิภาคของไทย (เฉลี่ยร้อยละ)

(พ.ศ. 66 - 70) ไม่น้อยกว่า 75	(พ.ศ. 71 - 75) ไม่น้อยกว่า 80	(พ.ศ. 76 - 80) ไม่น้อยกว่า 85
----------------------------------	----------------------------------	----------------------------------

020202 ประเทศไทยเป็นหุ้นส่วนการพัฒนาที่ยั่งยืนกับต่างประเทศ เพื่อร่วมกับบรรลุเป้าหมาย การพัฒนาที่ยั่งยืนของโลก (จ.3 : กระทรวงการต่างประเทศ)



สัดส่วนของเป้าหมายย่อยของเป้าหมายของการพัฒนาที่ยั่งยืนที่บรรลุค่าเป้าหมาย ของไทยในระดับไม่น้อยกว่าระดับต่ำกว่าค่าเป้าหมายย่อยทั้งหมด (เฉลี่ยร้อยละ)

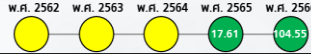
(พ.ศ. 66 - 70) ไม่น้อยกว่า 85	(พ.ศ. 71 - 75) ไม่น้อยกว่า 100 (ปี 2573)	(พ.ศ. 76 - 80) สำนักงานฯ จะพิจารณาจัดหา ตัวชี้วัดที่เหมาะสมต่อไป
----------------------------------	---	---

แผนย่อย : การพัฒนาที่สอดคล้องกับมาตรฐานสากลและพันธกรณีระหว่างประเทศ

มุ่งเสริมศักยภาพหน่วยงานไทยและคนไทย และยกระดับมาตรฐานการพัฒนาภายในประเทศ ให้สอดคล้องกับมาตรฐานสากลและพันธกรณีระหว่างประเทศ เพื่อประโยชน์ในการพัฒนาประเทศ และส่งเสริมความร่วมมือในมิติต่าง ๆ กับนานาประเทศ นอกจากนี้ ไทยยังสามารถดำเนินการ ต่างประเทศที่เชิงรุกและสร้างสรรค์ โดยรักษามิตรภาพในการร่วมพัฒนากระชับระหว่างประเทศ มาตรฐานสากล และพันธกรณีต่าง ๆ นี้ ไปพร้อมกันไปด้วย

## เป้าหมาย ตัวชี้วัด และค่าเป้าหมายแผนแม่บทฯ (Y1)

020301 ไทยมีการพัฒนาที่สอดคล้องกับมาตรฐานสากลในทุกมิติ และสามารถมีบทบาทเชิงรุก ในการร่วมกำหนดมาตรฐานสากลเพิ่มขึ้น (จ.3 : กระทรวงการต่างประเทศ)



จำนวนสิทธิสัญญา อนุสัญญา พิธีสาร กฎบัตร และความตกลงที่ประเทศไทยให้สัตยาบัน (ร้อยละ)

(พ.ศ. 66 - 70) เพิ่มขึ้นไม่น้อยกว่า 10	(พ.ศ. 71 - 75) เพิ่มขึ้นไม่น้อยกว่า 15	(พ.ศ. 76 - 80) เพิ่มขึ้นไม่น้อยกว่า 20
---	---	---

แผนย่อย : การส่งเสริมสถานะและบทบาทของประเทศไทยในระดับสากล

มุ่งสร้างเกียรติภูมิและอำนาจต่อรอง โดยเป็นการต่างประเทศที่ใช้อำนาจแบบสมดุล อย่างเป็นระบบ การดำเนินงานที่ส่งเสริมสถานะของไทยในเวทีโลก การส่งเสริมภาพลักษณ์ที่ดี การกระชับความสัมพันธ์กับอาเซียนไทยให้กลายเป็นความนิยมไทยเพื่อสร้างมูลค่าของสินค้า และการบริการ รวมทั้งการสร้างขีดความสามารถให้ทุกภาคส่วนของไทยร่วมเสริมสร้างสถานะของ ประเทศไทยได้อย่างมีประสิทธิภาพ เพื่อรักษาและเพิ่มพูนผลประโยชน์ให้ประเทศไทยและประชาชนไทย ในการมีปฏิสัมพันธ์กับประชาคมโลก

## เป้าหมาย ตัวชี้วัด และค่าเป้าหมายแผนแม่บทฯ (Y1)

020401 ประเทศไทยมีเกียรติภูมิ จำนวนต่อรอง และได้รับการยอมรับในสากลมากขึ้น (จ.3 : กระทรวงการต่างประเทศ)



ประเทศที่หนังสือเดินทางของประเทศไทยได้รับการยอมรับ (ประเทศ)

(พ.ศ. 66 - 70) เพิ่มขึ้นไม่น้อยกว่า 5	(พ.ศ. 71 - 75) เพิ่มขึ้นไม่น้อยกว่า 10	(พ.ศ. 76 - 80) เพิ่มขึ้นไม่น้อยกว่า 15
--	---	---

จำนวนข้อกำหนด ปฏิญญา หรือผลลัพธ์การประชุมระดับผู้นำในกรอบพหุภาคี ที่ริเริ่มจากประเทศไทย (ร้อยละ)

(พ.ศ. 66 - 70) เพิ่มขึ้นไม่น้อยกว่า 10	(พ.ศ. 71 - 75) เพิ่มขึ้นไม่น้อยกว่า 20	(พ.ศ. 76 - 80) เพิ่มขึ้นไม่น้อยกว่า 30
---	---	---

แผนย่อย : การต่างประเทศมีเอกภาพและบูรณาการ

มุ่งพัฒนาการดำเนินงานด้านการต่างประเทศให้มีพลวัตและเอกภาพระหว่างทุกภาคส่วน ของประเทศ ซึ่งแผนย่อยนี้เป็นกลไกสำคัญในการขับเคลื่อนแผนแม่บทภายใต้ยุทธศาสตร์ชาติ ประเด็น การต่างประเทศ ทั้งนี้ การต่างประเทศให้ความสำคัญกับการมีส่วนร่วมของภาคส่วนต่าง ๆ ทั่วประเทศเป็นภาครัฐ ภาคเอกชน ภาควิชาการ ภาคประชาสังคม รวมถึงประชาชนไทยทั่วไป ทั้งใน ประเทศและต่างประเทศ เพื่อให้การต่างประเทศเป็นเรื่องที่ใกล้ชิดสำหรับประชาชนไทย

## เป้าหมาย ตัวชี้วัด และค่าเป้าหมายแผนแม่บทฯ (Y1)

020501 ทุกภาคส่วนมีส่วนร่วมขับเคลื่อนการต่างประเทศอย่างมีเอกภาพ และไทยเป็นหุ้นส่วน ความร่วมมือกับต่างประเทศในทุกมิติ (จ.3 : กระทรวงการต่างประเทศ)



คะแนนดัชนีการมีส่วนร่วมขับเคลื่อนการต่างประเทศไทย (คะแนนต่อปี)

(พ.ศ. 66 - 70) ไม่น้อยกว่า 100	(พ.ศ. 71 - 75) ไม่น้อยกว่า 100	(พ.ศ. 76 - 80) ไม่น้อยกว่า 100
-----------------------------------	-----------------------------------	-----------------------------------

สัดส่วนความร่วมมือเพื่อการพัฒนาอย่างเป็นทางการต่อรายได้ประชาชาติ ของประเทศไทย (ร้อยละต่อปี)

(พ.ศ. 66 - 70) ไม่น้อยกว่า 0.26	(พ.ศ. 71 - 75) ไม่น้อยกว่า 0.48	(พ.ศ. 76 - 80) ไม่น้อยกว่า 0.70
------------------------------------	------------------------------------	------------------------------------

# 3. ประเด็น การเกษตร

## จ. 1 : กระทรวงเกษตรและสหกรณ์



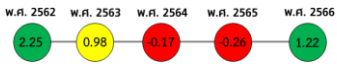
### เป้าหมาย ตัวชี้วัด และค่าเป้าหมายระดับประเด็นแผนแม่บทฯ (Y2)

#### 030001 ผลิตภัณฑ์มวลรวมในประเทศในสาขาเกษตรเพิ่มขึ้น (จ.2 : กระทรวงเกษตรฯ)



อัตราการขยายตัวของผลิตภัณฑ์มวลรวมในประเทศสาขาเกษตร (ร้อยละต่อปี)		
(พ.ศ. 66 - 70) ไม่น้อยกว่า 4.5	(พ.ศ. 71 - 75) ไม่น้อยกว่า 4.5	(พ.ศ. 76 - 80) ไม่น้อยกว่า 4.5

#### 030002 ผลิตภัณฑ์ของภาคเกษตรเพิ่มขึ้น (จ.2 : กระทรวงเกษตรฯ)



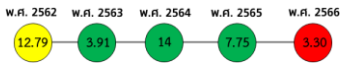
ผลผลิตทางการผลิตของภาคเกษตร (เฉลี่ยร้อยละ)		
(พ.ศ. 66 - 70) เพิ่มขึ้นไม่น้อยกว่า 1.0	(พ.ศ. 71 - 75) เพิ่มขึ้นไม่น้อยกว่า 1.2	(พ.ศ. 76 - 80) เพิ่มขึ้นไม่น้อยกว่า 1.3

### แผนย่อย : เกษตรอัตลักษณ์พื้นที่

ส่งเสริมและพัฒนาสินค้าที่มีเอกลักษณ์เฉพาะถิ่น ด้วยการประยุกต์ใช้ภูมิปัญญาท้องถิ่น เทคโนโลยี และนวัตกรรม การพัฒนาคุณภาพมาตรฐาน การขึ้นทะเบียนและคุ้มครองสิทธิให้กับสินค้า และการสร้างความเข้มแข็งของเกษตรกรและชุมชนในการพัฒนาอัตลักษณ์พื้นที่ รวมทั้งสร้างความโดดเด่น และสร้างแบรนด์ให้กับสินค้าเกษตรอัตลักษณ์พื้นที่นั้น และส่งเสริมการบริโภคสินค้าเกษตรอัตลักษณ์พื้นที่ทั้งในระดับประเทศและเพื่อการส่งออก

#### เป้าหมาย ตัวชี้วัด และค่าเป้าหมายแผนแม่บทย่อย (Y1)

#### 030101 สินค้าเกษตรอัตลักษณ์พื้นที่มีมูลค่าเพิ่มขึ้น (จ.3 : กระทรวงเกษตรฯ)



อัตราการขยายตัวของมูลค่าของสินค้าเกษตรอัตลักษณ์พื้นที่ (เฉลี่ยร้อยละ)		
(พ.ศ. 66 - 70) ไม่น้อยกว่า 10	(พ.ศ. 71 - 75) ไม่น้อยกว่า 13	(พ.ศ. 76 - 80) ไม่น้อยกว่า 15

หมายเหตุ : การแสดงสถานการณ์ของงบเป้าหมาย ไม่มีการระบุค่าตัวเลข เนื่องจากสถานการณ์เป้าหมายเป็นการแสดงสถานการณ์ในลักษณะของการบรรยาย

### แผนย่อย : เกษตรปลอดภัย

พัฒนาคุณภาพมาตรฐาน ระบบการรับรองความปลอดภัย และการตรวจสอบย้อนกลับส่งเสริมการผลิตสินค้าเกษตรที่ได้คุณภาพมาตรฐานความปลอดภัย เพิ่มความสามารถในการเข้าถึงอาหารอย่างทั่วถึง และปลอดภัย สร้างความตระหนักของผู้ผลิตและผู้บริโภคถึงความสำคัญของเกษตรปลอดภัย และส่งเสริมด้านการขยายตลาดสินค้าเกษตรปลอดภัย รวมทั้งสนับสนุนการกำกับดูแลเกษตรกรตัวชี้วัดระดับครัวเรือนเพื่อต่ออยู่เกษตรกรอินทรีย์เชิงพาณิชย์ที่ได้มาตรฐานทั้งในระดับประเทศและระดับสากล

#### เป้าหมาย ตัวชี้วัด และค่าเป้าหมายแผนแม่บทย่อย (Y1)


#### 030201 สินค้าเกษตรปลอดภัยมีมูลค่าเพิ่มขึ้น (จ.3 : กระทรวงเกษตรฯ)



#### อัตราการขยายตัวของมูลค่าของสินค้าเกษตรปลอดภัยที่ได้รับการรับรอง (เฉลี่ยร้อยละ)

(พ.ศ. 66 - 70) มูลค่าสินค้าเกษตรที่ได้รับการรับรอง GAP ย้ายตัว ไม่น้อยกว่า 5	(พ.ศ. 71 - 75) มูลค่าสินค้าเกษตรที่ได้รับการรับรอง GAP ย้ายตัว ไม่น้อยกว่า 5	(พ.ศ. 76 - 80) มูลค่าสินค้าเกษตรที่ได้รับการรับรอง GAP ย้ายตัว ไม่น้อยกว่า 5
(พ.ศ. 66 - 70) มูลค่าสินค้าอินทรีย์ ย้ายตัว ไม่น้อยกว่า 5	(พ.ศ. 71 - 75) มูลค่าสินค้าอินทรีย์ ย้ายตัว ไม่น้อยกว่า 5	(พ.ศ. 76 - 80) มูลค่าสินค้าอินทรีย์ ย้ายตัว ไม่น้อยกว่า 5

#### 030202 ผลิตภัณฑ์เกษตรปลอดภัยของไทยได้รับการยอมรับด้านคุณภาพความปลอดภัย และคุณภาพโภชนาการสูงขึ้น (จ.3 : กระทรวงเกษตรฯ)



#### ดัชนีคุณภาพและความปลอดภัย ภายใต้ดัชนีความมั่นคงทางอาหาร (อันดับของโลก)

(พ.ศ. 66 - 70) ไม่เกิน 70	(พ.ศ. 71 - 75) ไม่เกิน 68	(พ.ศ. 76 - 80) ไม่เกิน 65
------------------------------	------------------------------	------------------------------

### แผนย่อย : เกษตรชีวภาพ

สนับสนุนการอนุรักษ์ทรัพยากรชีวภาพทางการเกษตรเพื่อการผลิตและสร้างมูลค่าเพิ่มจากฐานเกษตรกรรมและฐานทรัพยากรชีวภาพ ส่งเสริมการวิจัยพัฒนาองค์ความรู้ และประยุกต์ใช้นวัตกรรมจากภูมิปัญญาท้องถิ่นและเทคโนโลยีในการแปรรูปสินค้าจากภาคเกษตรชีวภาพ รวมถึงพัฒนาเชื่อมโยงไปสู่ภาคอุตสาหกรรมและใช้ฐานการกำกับดูแลกรรมพันธุ์เพื่อต่ออยู่ไปสู่สินค้าเกษตรชีวภาพ รวมทั้งส่งเสริมปลูกพืชสมุนไพรให้เพิ่มผลผลิตและการนำวัตถุดิบเหลือทิ้งทางการเกษตรมาใช้ประโยชน์ในอุตสาหกรรมและพลังงานที่เกี่ยวข้องกับชีวภาพ

#### เป้าหมาย ตัวชี้วัด และค่าเป้าหมายแผนแม่บทย่อย (Y1)

#### 030301 สินค้าเกษตรชีวภาพมีมูลค่าเพิ่มขึ้น (จ.3 : กระทรวงเกษตรฯ)



อัตราการขยายตัวของมูลค่าของสินค้าเกษตรชีวภาพ (เฉลี่ยร้อยละ)		
(พ.ศ. 66 - 70) ไม่น้อยกว่า 15	(พ.ศ. 71 - 75) ไม่น้อยกว่า 18	(พ.ศ. 76 - 80) ไม่น้อยกว่า 20

#### 030302 วิสาหกิจการเกษตรฐานชีวภาพและภูมิปัญญาท้องถิ่นมีการจัดตั้งกลุ่มเป้าหมายขึ้น (จ.3 : กระทรวงเกษตรฯ)



#### การจดทะเบียนดำเนินการของวิสาหกิจชุมชนที่เกี่ยวข้องกับเกษตรชีวภาพ (เฉลี่ยร้อยละ)

(พ.ศ. 66 - 70) เพิ่มขึ้น ไม่น้อยกว่า 15	(พ.ศ. 71 - 75) เพิ่มขึ้น ไม่น้อยกว่า 20	(พ.ศ. 76 - 80) เพิ่มขึ้น ไม่น้อยกว่า 25
---	---	---

### แผนย่อย : เกษตรแปรรูป

สนับสนุนการวิจัยและพัฒนาผลิตภัณฑ์แปรรูปกรรมกรังแปรรูปสินค้าเกษตรที่สูงที่มั่นคงก้าวหน้า และผลิตภัณฑ์คุณภาพสูงที่สอดคล้องกับความต้องการตลาด และผลักดันไปสู่การผลิตเชิงพาณิชย์ ตลอดจนให้ความรู้ด้านเทคโนโลยีและนวัตกรรมแก่เกษตรกร สนับสนุนการประยุกต์ใช้เทคโนโลยีและนวัตกรรมที่ทันสมัยในการพัฒนาผลิตภัณฑ์เกษตรแปรรูปที่มีคุณภาพมาตรฐานสูง สนับสนุนการเชื่อมโยงกับสถาบันเกษตรกร สนับสนุนการเชื่อมโยงและยกระดับผลผลิตทางการเกษตรคุณภาพมาตรฐานปลอดภัย ตั้งแต่การผลิตในระดับชุมชน และขยายขอบข่ายการแปรรูปจากพื้นที่เพื่อพัฒนาให้ทันสมัย

#### เป้าหมาย ตัวชี้วัด และค่าเป้าหมายแผนแม่บทย่อย (Y1)

#### 030401 สินค้าเกษตรแปรรูปและผลิตภัณฑ์มีมูลค่าเพิ่มขึ้น (จ.3 : กระทรวงอุตสาหกรรม)



อัตราการขยายตัวของมูลค่าสินค้าเกษตรแปรรูปและผลิตภัณฑ์ (เฉลี่ยร้อยละ)		
(พ.ศ. 66 - 70) ไม่น้อยกว่า 4	(พ.ศ. 71 - 75) ไม่น้อยกว่า 5	(พ.ศ. 76 - 80) ไม่น้อยกว่า 6

### แผนย่อย : เกษตรอัจฉริยะ

ส่งเสริมการวิจัยและพัฒนาฟาร์มอัจฉริยะ หรือโรงเรือน โรงเรือนอัจฉริยะ อุตสาหกรรมเกษตร รวมถึงเทคโนโลยีและนวัตกรรมเกษตร เพื่อนำมาใช้ในกระบวนการผลิตและประสิทธิภาพการผลิตซึ่งมีประสิทธิภาพ และเป็นมิตรกับสิ่งแวดล้อม พัฒนาศักยภาพเกษตรกรรายย่อยให้สามารถเข้าถึงเทคโนโลยีและนวัตกรรมทางการเกษตร เทคโนโลยีและนวัตกรรม การเชื่อมโยงดิจิทัล และพัฒนาเกษตรอัจฉริยะโดยใช้ฐานนวัตกรรมของประเทศไทย รวมทั้งส่งเสริมการบูรณาการกับหน่วยงานที่เกี่ยวข้องภายใต้วิสัยทัศน์การเกษตรที่ก้าวไกลของประเทศไทย

#### เป้าหมาย ตัวชี้วัด และค่าเป้าหมายแผนแม่บทย่อย (Y1)

#### 030501 สินค้าที่ได้จากเทคโนโลยีสมัยใหม่/อัจฉริยะมีมูลค่าเพิ่มขึ้น (จ.3 : กระทรวงเกษตรฯ)



มูลค่าสินค้าที่มีการใช้เทคโนโลยีสมัยใหม่/อัจฉริยะ (เฉลี่ยร้อยละ)		
(พ.ศ. 66 - 70) เพิ่มขึ้นไม่น้อยกว่า 5	(พ.ศ. 71 - 75) เพิ่มขึ้นไม่น้อยกว่า 6	(พ.ศ. 76 - 80) เพิ่มขึ้นไม่น้อยกว่า 7

#### 030502 ผลิตภัณฑ์ของฟาร์มหรือแปรรูปที่มีการใช้เทคโนโลยีสมัยใหม่/อัจฉริยะเพิ่มขึ้น (จ.3 : กระทรวงเกษตรฯ)



ผลิตภัณฑ์ของฟาร์มหรือแปรรูปที่มีการใช้เทคโนโลยีสมัยใหม่/อัจฉริยะ (เฉลี่ยร้อยละ)		
(พ.ศ. 66 - 70) เพิ่มขึ้นไม่น้อยกว่า 15	(พ.ศ. 71 - 75) เพิ่มขึ้นไม่น้อยกว่า 20	(พ.ศ. 76 - 80) เพิ่มขึ้นไม่น้อยกว่า 25

### แผนย่อย : การพัฒนาระบบนิเวศการเกษตร

สนับสนุนให้เกษตรกรนำเทคโนโลยีและนวัตกรรมมาใช้ในการผลิตและแปรรูปสินค้า การเพิ่มประสิทธิภาพการผลิต การจัดการทรัพยากรทางการเกษตร การพัฒนาฐานข้อมูลทางการเกษตรและระบบติดตาม ฟาร์มอัจฉริยะและสินค้าเกษตรที่ทันสมัยสามารถเพิ่มขีดความสามารถในการแข่งขันของเกษตรกรรายย่อย การส่งเสริมการรวมกลุ่มเกษตรกร การส่งเสริมการวิจัยและพัฒนาเทคโนโลยีและนวัตกรรมทางการเกษตร การพัฒนาฐานการวิจัยและพัฒนาที่สอดคล้องกับความต้องการของตลาด การส่งเสริมและขยายตลาดสินค้าเกษตรในรูปแบบต่างๆ การเพิ่มประสิทธิภาพในการจัดการการค้าและอำนวยความสะดวกแก่ผู้ประกอบการ และการพัฒนาระบบโลจิสติกส์การเกษตร

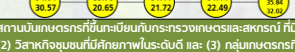
#### เป้าหมาย ตัวชี้วัด และค่าเป้าหมายแผนแม่บทย่อย (Y1)

#### 030601 ประสิทธิภาพการผลิตสินค้าเกษตรต่อหน่วยมีการปรับตัวเพิ่มขึ้น (จ.3 : กระทรวงเกษตรฯ)



ผลผลิตสินค้าเกษตรต่อหน่วย (เฉลี่ยร้อยละ)		
(พ.ศ. 66 - 70) เพิ่มขึ้นไม่น้อยกว่า 15	(พ.ศ. 71 - 75) เพิ่มขึ้นไม่น้อยกว่า 20	(พ.ศ. 76 - 80) เพิ่มขึ้นไม่น้อยกว่า 25

#### 030602 สถาบันเกษตรกร (สหกรณ์) สหกรณ์วิสาหกิจชุมชน และกลุ่มเป้าหมาย ที่ขึ้นทะเบียน กับกระทรวงเกษตรฯ มีความเข้มแข็งในระดับมาตรฐานเพิ่มขึ้น (จ.3 : กระทรวงเกษตรฯ)



สัดส่วนของจำนวนสถาบันเกษตรกรที่มีมาตรฐานกับกระทรวงเกษตรและสหกรณ์ ที่มีความเข้มแข็งในระดับมาตรฐาน ได้ที่ (1) สหกรณ์ที่มีความเข้มแข็งระดับ 1 และ (2) วิสาหกิจชุมชนที่มีศักยภาพในระดับดี และ (3) กลุ่มเกษตรกรที่มีความเข้มแข็งระดับ 1 และ 2 ต่อจำนวนสถาบันเกษตรกรที่ขึ้นทะเบียนกับกระทรวงเกษตรและสหกรณ์ ทั้งหมด (เฉลี่ยร้อยละ)		
(พ.ศ. 66 - 70) (1) ไม่น้อยกว่า 50 (2) ไม่น้อยกว่า 35 (3) ไม่น้อยกว่า 35	(พ.ศ. 71 - 75) (1) ไม่น้อยกว่า 55 (2) ไม่น้อยกว่า 40 (3) ไม่น้อยกว่า 45	(พ.ศ. 76 - 80) (1) ไม่น้อยกว่า 60 (2) ไม่น้อยกว่า 45 (3) ไม่น้อยกว่า 45

# 4. ประเด็นอุตสาหกรรมและบริการแห่งอนาคต

จ.1 : กระทบอุตสาหกรรม



**เป้าหมาย ตัวชี้วัด และค่าเป้าหมายระดับประเด็นแผนแม่บทฯ (Y2)**  
 040001 การขยายตัวของผลิตภัณฑ์มวลรวมในประเทศในภาคอุตสาหกรรมและบริการ (จ.2 : กระทบอุตสาหกรรม)



อัตราการขยายตัวของผลิตภัณฑ์มวลรวมในประเทศในภาคอุตสาหกรรม (เฉลี่ยร้อยละ)

(พ.ศ. 66 - 70) ไม่น้อยกว่า 4.8 (พ.ศ. 71 - 75) ไม่น้อยกว่า 4.8 (พ.ศ. 76 - 80) ไม่น้อยกว่า 4.8

อัตราการขยายตัวของผลิตภัณฑ์มวลรวมในประเทศในภาคบริการ (เฉลี่ยร้อยละ)

(พ.ศ. 66 - 70) ไม่น้อยกว่า 5.3 (พ.ศ. 71 - 75) ไม่น้อยกว่า 5.3 (พ.ศ. 76 - 80) ไม่น้อยกว่า 5.3

**040002 ผลิตภาพการผลิตของภาคอุตสาหกรรมและบริการเพิ่มขึ้น (จ.2 : กระทบอุตสาหกรรม)**



อัตราการขยายตัวของผลิตภาพการผลิตของภาคอุตสาหกรรม (เฉลี่ยร้อยละ)

(พ.ศ. 66 - 70) ไม่น้อยกว่า 2.4 (พ.ศ. 71 - 75) ไม่น้อยกว่า 2.4 (พ.ศ. 76 - 80) ไม่น้อยกว่า 2.5

อัตราการขยายตัวของผลิตภาพการผลิตของภาคบริการ (เฉลี่ยร้อยละ)

(พ.ศ. 66 - 70) ไม่น้อยกว่า 3.0 (พ.ศ. 71 - 75) ไม่น้อยกว่า 3.0 (พ.ศ. 76 - 80) ไม่น้อยกว่า 3.2

**แผนย่อย : อุตสาหกรรมชีวภาพ**

ส่งเสริมและสร้างเศรษฐกิจฐานชีวภาพมูลค่าไม่ทั้งระบบแบบครบวงจร โดยให้ความสำคัญกับการสร้างมูลค่าเพิ่มจากวัตถุดิบชีวภาพที่เป็นมิตรกับสิ่งแวดล้อมและการพัฒนาอุตสาหกรรมชีวภาพอย่างบูรณาการตลอดห่วงโซ่มูลค่า พร้อมทั้งส่งเสริมการลงทุนวิจัยและพัฒนา

**เป้าหมาย ตัวชี้วัด และค่าเป้าหมายแผนแม่บทย่อย (Y1)**

**040101 อุตสาหกรรมชีวภาพมีการขยายตัวเพิ่มขึ้น (จ.3 กระทบอุตสาหกรรม)**



อัตราการขยายตัวของมูลค่าการผลิตของอุตสาหกรรมชีวภาพ (ร้อยละต่อปี)

(พ.ศ. 66 - 70) ไม่น้อยกว่า 5 (พ.ศ. 71 - 75) ไม่น้อยกว่า 10 (พ.ศ. 76 - 80) ไม่น้อยกว่า 15

**แผนย่อย : อุตสาหกรรมและบริการทางการแพทย์ครบวงจร**

เน้นการพัฒนาควบคู่กันอุตสาหกรรมที่เกี่ยวข้องเนื่อง ส่งเสริมการวิจัยพัฒนา และนำเทคโนโลยีและนวัตกรรมไปใช้ในทางยาเพื่อเพิ่มประสิทธิภาพและศักยภาพในภูมิปัญญาและเชื่อมโยงกับการท่องเที่ยวเชิงสุขภาพและกิจกรรมอื่น ๆ เพื่อไทยเป็นศูนย์กลางด้านอุตสาหกรรมและบริการสุขภาพผสมผสานความเชี่ยวชาญทั้งในกรณีแพทย์แผนปัจจุบัน และกรณีแพทย์แผนไทย

**เป้าหมาย ตัวชี้วัด และค่าเป้าหมายแผนแม่บทย่อย (Y1)**

**040201 อุตสาหกรรมและบริการทางการแพทย์มีการขยายตัวเพิ่มขึ้น (จ.3 กระทบอุตสาหกรรม)**



**หมายเหตุ :** การแสดงสถานการณ์ของบางเป้าหมาย ไม่มีการระบุค่าตัวเลข เนื่องจากสถานการณ์เป้าหมายเป็นการแสดงสถานการณ์ในลักษณะของการบรรยาย

อัตราการขยายตัวของมูลค่าการผลิตอุตสาหกรรมเครื่องมือแพทย์ (ร้อยละต่อปี)

(พ.ศ. 66 - 70) ไม่น้อยกว่า 7	(พ.ศ. 71 - 75) ไม่น้อยกว่า 7	(พ.ศ. 76 - 80) ไม่น้อยกว่า 7
------------------------------	------------------------------	------------------------------


อัตราการขยายตัวของมูลค่าการบริการทางการแพทย์ (ร้อยละต่อปี)

(พ.ศ. 66 - 70) ไม่น้อยกว่า 7	(พ.ศ. 71 - 75) ไม่น้อยกว่า 7	(พ.ศ. 76 - 80) ไม่น้อยกว่า 7
------------------------------	------------------------------	------------------------------

**แผนย่อย : อุตสาหกรรมและบริการดิจิทัล ข้อมูล และปัญญาประดิษฐ์**  
 ให้ความสำคัญกับการส่งเสริมให้มีการวิจัย พัฒนา และสร้างนวัตกรรมทางอุตสาหกรรมและบริการดิจิทัล ข้อมูล และปัญญาประดิษฐ์ เพื่อเพิ่มศักยภาพและความสามารถในการแข่งขันของภาคเทคโนโลยีสารสนเทศและภาคบริการ

**เป้าหมาย ตัวชี้วัด และค่าเป้าหมายแผนแม่บทย่อย (Y1)**

**040301 อุตสาหกรรมและบริการเทคโนโลยีดิจิทัล ข้อมูล และปัญญาประดิษฐ์มีการขยายตัวเพิ่มขึ้น (จ.3 กระทบอุตสาหกรรม)**



อัตราการขยายตัวของมูลค่าอุตสาหกรรมและบริการดิจิทัล (ร้อยละต่อปี)

(พ.ศ. 66 - 70) ไม่น้อยกว่า 10 (พ.ศ. 71 - 75) ไม่น้อยกว่า 10 (พ.ศ. 76 - 80) ไม่น้อยกว่า 10

**040302 ความสามารถในการพัฒนาด้านเศรษฐกิจดิจิทัลของไทยดีขึ้น (จ.3 กระทบดิจิทัลเพื่อเศรษฐกิจและสังคม)**



ความสามารถในการแข่งขันด้านดิจิทัลปัจจัยเทคโนโลยี (อันดับ)

(พ.ศ. 66 - 70) ไม่นเกิน 20 (พ.ศ. 71 - 75) ไม่นเกิน 18 (พ.ศ. 76 - 80) ไม่นเกิน 15

**แผนย่อย : อุตสาหกรรมต่อเนื่องจากการพัฒนา-ระบบคมนาคม**

มีเป้าหมายเพื่อให้ประเทศไทยเป็นศูนย์กลางการซ่อมบำรุงอากาศยานในภูมิภาค โดยเฉพาะอากาศยานรุ่นใหม่ รวมทั้งเพื่อให้ประเทศไทยเป็นหนึ่งในฐานการผลิตยานยนต์สมัยใหม่ที่สำคัญของโลก โดยให้ความสำคัญกับการผลิตและการเปลี่ยนผ่านอุตสาหกรรมลงสู่ผู้ประกอบการรายย่อย และผู้ประกอบการขนาดชนบทส่งใหม่ ๆ ในอนาคต

**เป้าหมาย ตัวชี้วัด และค่าเป้าหมายแผนแม่บทย่อย (Y1)**

**040401 ประเทศไทยเป็นศูนย์กลางการซ่อมบำรุงอากาศยานในภูมิภาคโดยเฉพาะอากาศยานรุ่นใหม่ (จ.3 กระทบอุตสาหกรรม)**



อัตราการขยายตัวของมูลค่าดัชนีเชิงเชื่อมโยงการที่ดำเนินการในประเทศไทย (ร้อยละต่อปี)

(พ.ศ. 66 - 70) ไม่น้อยกว่า 1 (พ.ศ. 71 - 75) ไม่น้อยกว่า 4 (พ.ศ. 76 - 80) ไม่น้อยกว่า 4

**หมายเหตุ :** แผนแม่บทฯ (พ.ศ. 2561 - 2580) ฉบับแรก มีเป้าหมาย 040402 ประเทศไทยมีศักยภาพในการผลิตชิ้นส่วนอากาศยานสูงขึ้นไป ถูกนำไปบูรณาการกับเป้าหมาย 040401 ประเทศไทยเป็นศูนย์กลางการซ่อมบำรุงอากาศยานในภูมิภาค โดยเฉพาะอากาศยานรุ่นใหม่ จึงยกเลิกเป้าหมาย 040402

**040403 ประเทศไทยเป็นศูนย์กลางการซ่อมบำรุงอากาศยานในภูมิภาคโดยเฉพาะอากาศยานรุ่นใหม่ (จ.3 กระทบอุตสาหกรรม)**  
 พ.ศ. 2566



สัดส่วนการผลิตยานยนต์ไฟฟ้าที่ขับเคลื่อนด้วยพลังงานไฟฟ้า  
 อัตราการผลิตยานยนต์ทั้งหมดในประเทศ (ร้อยละ)

(พ.ศ. 66 - 70) ไม่น้อยกว่า 22 (พ.ศ. 71 - 75) ไม่น้อยกว่า 60 (พ.ศ. 76 - 80) ไม่น้อยกว่า 69

**\*หมายเหตุ :** เพิ่มเติมเป้าหมาย 040403 ในแผนแม่บทฯ (พ.ศ. 2566 - 2580) (ฉบับปรับปรุง)

**แผนย่อย : อุตสาหกรรมความมั่นคงของประเทศไทย**

ด้วยพัฒนาอุตสาหกรรมความมั่นคงของประเทศที่เกี่ยวข้องกับเชิงโซ่อุปทานอุตสาหกรรมที่มีศักยภาพในเชิงเศรษฐกิจ ที่ครอบคลุมหลากหลายมิติทั้งอุตสาหกรรมที่เกี่ยวข้องกับการจัดการภัยพิบัติ อุตสาหกรรมส่งเสริมความมั่นคงปลอดภัยภายใน เอร์ อุตสาหกรรมด้านพลังงานที่มีคุณภาพ อุตสาหกรรมป้องกันประเทศ การผลิตยุทโธปกรณ์และอุปกรณ์ทางการทหาร รวมถึงอุตสาหกรรมที่เป็นเทคโนโลยีอวกาศ เพื่อลดการพึ่งพาด้านเทคโนโลยีและนวัตกรรมจากต่างประเทศ และพัฒนาต่อยอดเป็นอุตสาหกรรมส่งออกต่อไป

**เป้าหมาย ตัวชี้วัด และค่าเป้าหมายแผนแม่บทย่อย (Y1)**


**040501 อุตสาหกรรมความมั่นคงของประเทศมีการขยายตัวเพิ่มขึ้น (จ.3 กระทบกลาโหม)**



อัตราการขยายตัวของมูลค่าการผลิตอุตสาหกรรมความมั่นคงของประเทศเพิ่มขึ้นสูงขึ้นไป (ร้อยละต่อปี)

(พ.ศ. 66 - 70) ไม่น้อยกว่า 5 (พ.ศ. 71 - 75) ไม่น้อยกว่า 10 (พ.ศ. 76 - 80) ไม่น้อยกว่า 10

**040502 การส่งออกของอุตสาหกรรมความมั่นคงของประเทศเพิ่มขึ้น (จ.3 กระทบกลาโหม)**



อัตราการขยายตัวของมูลค่าการส่งออกของอุตสาหกรรมความมั่นคงของประเทศ (ร้อยละต่อปี)

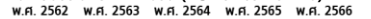
(พ.ศ. 66 - 70) ไม่น้อยกว่า 5 (พ.ศ. 71 - 75) ไม่น้อยกว่า 10 (พ.ศ. 76 - 80) ไม่น้อยกว่า 10

**แผนย่อย : การพัฒนาระบบนิเวศอุตสาหกรรมและบริการแห่งอนาคต**

มีเป้าหมายเพื่อให้ระบบนิเวศอุตสาหกรรมที่แข็งแกร่งเพิ่มขึ้น และประเทศไทยมีความสามารถในการแข่งขันด้านดิจิทัลในด้านความพร้อมในขนาดระดับสูง โดยให้ความสำคัญกับการเพิ่มผลิตภาพการผลิตของอุตสาหกรรมและบริการตลอดห่วงโซ่มูลค่า มีการจัดการนำเทคโนโลยีในภาคสำหรับการกำหนดยุทธศาสตร์สำหรับกำหนดเขต อุตสาหกรรม และบริการของประเทศ

**เป้าหมาย ตัวชี้วัด และค่าเป้าหมายแผนแม่บทย่อย (Y1)**

**040601 แรงงานไทยมีประสิทธิภาพเพิ่มขึ้น (จ.3 กระทบแรงงาน)**



ความสามารถด้านประสิทธิภาพแรงงาน (อันดับ)

(พ.ศ. 66 - 70) ไม่นเกิน 52 (พ.ศ. 71 - 75) ไม่นเกิน 50 (พ.ศ. 76 - 80) ไม่นเกิน 48

**040602 ประเทศไทยมีความสามารถในการแข่งขันด้านดิจิทัลในด้านความพร้อมในขนาดระดับสูง (จ.3 กระทบดิจิทัลเพื่อเศรษฐกิจและสังคม)**



ความสามารถในการแข่งขันด้านดิจิทัลปัจจัยความพร้อมในขนาด (อันดับ)

(พ.ศ. 66 - 70) ไม่นเกิน 40 (พ.ศ. 71 - 75) ไม่นเกิน 35 (พ.ศ. 76 - 80) ไม่นเกิน 30

# 5. ประเด็น การท่องเที่ยว

## จ.1 : ครอบคลุมการท่องเที่ยวและกีฬา



### เป้าหมาย ตัวชี้วัด และค่าเป้าหมายระดับประเด็นแผนแม่บทฯ (Y2)



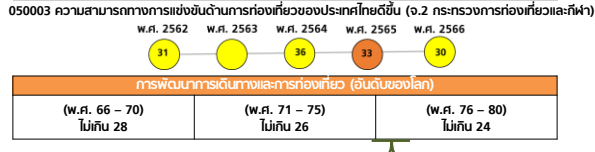
สัดส่วนผลิตภัณฑ์มวลรวมในประเทศด้านการท่องเที่ยวต่อผลิตภัณฑ์มวลรวมในประเทศ (เฉลี่ยร้อยละ)

(พ.ศ. 66 - 70) เพิ่มขึ้นไม่น้อยกว่า 25	(พ.ศ. 71 - 75) เพิ่มขึ้นไม่น้อยกว่า 28	(พ.ศ. 76 - 80) เพิ่มขึ้นไม่น้อยกว่า 30
--	--	--



อัตราการขยายตัวของรายได้จากการท่องเที่ยวในเมืองรองสูงกว่าอัตราการขยายตัวของรายได้จากการท่องเที่ยวของประเทศไทย (เฉลี่ยร้อยละ)

(พ.ศ. 66 - 70) ไม่น้อยกว่า 5	(พ.ศ. 71 - 75) ไม่น้อยกว่า 7	(พ.ศ. 76 - 80) ไม่น้อยกว่า 10
------------------------------	------------------------------	-------------------------------



**แผนย่อย : การท่องเที่ยวเชิงสร้างสรรค์และวัฒนธรรม**

เมืองและชุมชนมีศักยภาพด้านการท่องเที่ยวเชิงสร้างสรรค์และวัฒนธรรมเพิ่มขึ้น และสินค้าท่องเที่ยวเชิงสร้างสรรค์ ได้รับบริการที่มีประสิทธิภาพมากขึ้น (จ.2: ครอบคลุมการท่องเที่ยวและกีฬา)

เมืองและชุมชนมีศักยภาพด้านการท่องเที่ยวเชิงสร้างสรรค์และวัฒนธรรมเพิ่มขึ้น และสินค้าท่องเที่ยวเชิงสร้างสรรค์ ได้รับบริการที่มีประสิทธิภาพมากขึ้น (จ.2: ครอบคลุมการท่องเที่ยวและกีฬา)

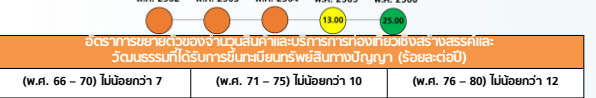


อัตราการขยายตัวของรายได้จากการท่องเที่ยวเชิงสร้างสรรค์และวัฒนธรรม (ร้อยละต่อปี)

(พ.ศ. 66 - 70) ไม่น้อยกว่า 12	(พ.ศ. 71 - 75) ไม่น้อยกว่า 15	(พ.ศ. 76 - 80) ไม่น้อยกว่า 20
-------------------------------	-------------------------------	-------------------------------



**050103** สินค้าท่องเที่ยวเชิงสร้างสรรค์และวัฒนธรรมได้รับการขึ้นทะเบียนทรัพย์สินทางปัญญาเพิ่มขึ้น (จ.3: ครอบคลุมการท่องเที่ยวและกีฬา)



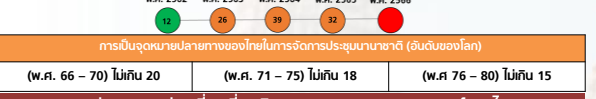
**แผนย่อย : การท่องเที่ยวเชิงธุรกิจ**

ส่งเสริมไทยเป็นจุดหมายปลายทางในการจัดการประชุมขนาดใหญ่ พัฒนาการส่งเสริมการจัดงานแสดงสินค้า การจัดกิจกรรมการท่องเที่ยวเป็นวงกว้าง การจัดการแข่งขันกีฬาระดับนานาชาติ พัฒนาการท่องเที่ยวเชิงกีฬา การพัฒนาอีอีซีเพื่อเสริมให้การท่องเที่ยวธุรกิจและกิจกรรมต่าง ๆ เป็นปรารถนาแก่กลุ่มอุตสาหกรรมเป้าหมายของประเทศ โดยเน้นนวัตกรรม เทคโนโลยีของครัวเรือนและภาคเอกชนไปสู่อุตสาหกรรมที่ทันสมัย และเป็นอุตสาหกรรมที่ทันสมัย และเป็นอุตสาหกรรมที่ทันสมัยและเป็นนวัตกรรม



อัตราการขยายตัวของรายได้จากการท่องเที่ยวเชิงธุรกิจ (ร้อยละต่อปี)

(พ.ศ. 66 - 70) ไม่น้อยกว่า 10	(พ.ศ. 71 - 75) ไม่น้อยกว่า 12	(พ.ศ. 76 - 80) ไม่น้อยกว่า 15
-------------------------------	-------------------------------	-------------------------------



**แผนย่อย : การท่องเที่ยวเชิงสุขภาพ ความงาม และแพทย์แผนไทย**

การพัฒนาและยกระดับมาตรฐานการท่องเที่ยวเชิงสุขภาพ ความงาม และแพทย์แผนไทย ทั้งศูนย์บริการสุขภาพ ผู้ประกอบการ และนักท่องเที่ยวที่เกี่ยวข้อง บูรณาการและพัฒนาตลาดและผลิตภัณฑ์ที่โดดเด่น ร่วมกันการส่งเสริมความรู้อุตสาหกรรมสุขภาพและแพทย์แผนไทยพัฒนาอุตสาหกรรมการบริการสุขภาพ ความงาม และแพทย์แผนไทย



อัตราการขยายตัวของรายได้จากการท่องเที่ยวเชิงสุขภาพ ความงาม และแพทย์แผนไทย (ร้อยละต่อปี)

(พ.ศ. 66 - 70) ไม่น้อยกว่า 8	(พ.ศ. 71 - 75) ไม่น้อยกว่า 10	(พ.ศ. 76 - 80) ไม่น้อยกว่า 12
------------------------------	-------------------------------	-------------------------------



รายได้จากการท่องเที่ยวเชิงสุขภาพของประเทศไทยดีขึ้น (อันดับของโลกล)

(พ.ศ. 66 - 70) ไม่นับ 6	(พ.ศ. 71 - 75) ไม่นับ 5	(พ.ศ. 76 - 80) ไม่นับ 4
-------------------------	-------------------------	-------------------------



อัตราการเพิ่มขึ้นของจำนวนสถานประกอบการด้านการท่องเที่ยวเชิงสุขภาพที่ได้รับมาตรฐานการบริการท่องเที่ยว (ร้อยละต่อปี)

(พ.ศ. 66 - 70) ไม่น้อยกว่า 20	(พ.ศ. 71 - 75) ไม่น้อยกว่า 25	(พ.ศ. 76 - 80) ไม่น้อยกว่า 30
-------------------------------	-------------------------------	-------------------------------

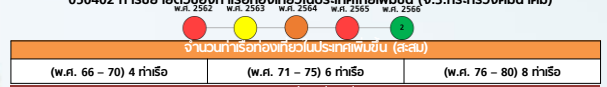
**แผนย่อย : การท่องเที่ยวเชิงอาสาสมัคร**

ส่งเสริมการท่องเที่ยวอาสาสมัครที่เน้นการบริการแก่ผู้ด้อยโอกาส ผู้พิการ ผู้สูงอายุ ผู้ป่วยเรื้อรัง ผู้ประสบภัยพิบัติ และผู้ประสบภัยธรรมชาติ ส่งเสริมการบริการอาสาสมัครที่เน้นการบริการแก่ผู้ด้อยโอกาส ผู้พิการ ผู้สูงอายุ ผู้ป่วยเรื้อรัง ผู้ประสบภัยพิบัติ และผู้ประสบภัยธรรมชาติ ส่งเสริมการบริการอาสาสมัครที่เน้นการบริการแก่ผู้ด้อยโอกาส ผู้พิการ ผู้สูงอายุ ผู้ป่วยเรื้อรัง ผู้ประสบภัยพิบัติ และผู้ประสบภัยธรรมชาติ



อัตราการขยายตัวของรายได้จากการท่องเที่ยวอาสาสมัคร (ร้อยละต่อปี)

(พ.ศ. 66 - 70) ไม่น้อยกว่า 7	(พ.ศ. 71 - 75) ไม่น้อยกว่า 10	(พ.ศ. 76 - 80) ไม่น้อยกว่า 15
------------------------------	-------------------------------	-------------------------------



**แผนย่อย : การท่องเที่ยวเชิงวัฒนธรรม**

ประเทศไทยเป็นศูนย์กลางการเชื่อมโยงเส้นทางท่องเที่ยวภายในภูมิภาคอาเซียน โดยได้แผนการลงทุนพัฒนาศูนย์ข้อมูลนักท่องเที่ยวทางบก ทางอากาศ และเรือด้วยระบบออนไลน์ประเทศไทยเป็นพันธมิตรเชื่อมโยงเส้นทางท่องเที่ยวภายในประเทศ ภูมิภาคอาเซียน และอาเซียนสู่ทั่วโลกบนระบบออนไลน์ที่ดียิ่งขึ้น



อัตราการขยายตัวของจำนวนนักท่องเที่ยวจากต่างชาติที่เดินทางผ่านด่านตรวจคนเข้าเมืองประเทศไทย (ร้อยละต่อปี)

(พ.ศ. 66 - 70) ไม่น้อยกว่า 5	(พ.ศ. 71 - 75) ไม่น้อยกว่า 10	(พ.ศ. 76 - 80) ไม่น้อยกว่า 15
------------------------------	-------------------------------	-------------------------------

**แผนย่อย : การพัฒนาระบบนิเวศบริการท่องเที่ยว**

การสร้างความสอดคล้องกันทั้งห่วงโซ่อุปทานการท่องเที่ยว การพัฒนาและส่งเสริมบริการท่องเที่ยว และส่งเสริมความยั่งยืนของสิ่งแวดล้อม เพื่อสร้างสภาพแวดล้อมการท่องเที่ยวที่เอื้ออำนวย การส่งเสริมความยั่งยืนของสิ่งแวดล้อม การพัฒนาและส่งเสริมบริการท่องเที่ยว การพัฒนาและส่งเสริมบริการท่องเที่ยว การพัฒนาและส่งเสริมบริการท่องเที่ยว



การพัฒนาระบบนิเวศบริการท่องเที่ยว (อันดับของโลกล)

(พ.ศ. 66 - 70) ไม่นับ 12	(พ.ศ. 71 - 75) ไม่นับ 10	(พ.ศ. 76 - 80) ไม่นับ 7
--------------------------	--------------------------	-------------------------

การพัฒนาระบบนิเวศบริการท่องเที่ยว (อันดับของโลกล)

(พ.ศ. 66 - 70) ไม่นับ 45	(พ.ศ. 71 - 75) ไม่นับ 40	(พ.ศ. 76 - 80) ไม่นับ 35
--------------------------	--------------------------	--------------------------



การพัฒนาระบบนิเวศบริการท่องเที่ยว (อันดับของโลกล)

(พ.ศ. 66 - 70) ไม่นับ 10	(พ.ศ. 71 - 75) ไม่นับ 45	(พ.ศ. 76 - 80) ไม่นับ 40
--------------------------	--------------------------	--------------------------

# 6. ประเด็น พื้นที่และเมืองน่าอยู่อัจฉริยะ

จ.1 : กระทรวงมหาดไทย



## เป้าหมาย ตัวชี้วัด และค่าเป้าหมายระดับประเด็นแผนแม่บทฯ (Y2)

060001 ประเทศไทยมีขีดความสามารถในการแข่งขันสูงขึ้น เกิดศูนย์กลางความเจริญทางเศรษฐกิจ และสังคมในทุกภูมิภาคของประเทศ เพื่อกระจายความเจริญทางด้านเศรษฐกิจ และสังคม (จ.2 : สำนักงานสภาพัฒนาการเศรษฐกิจและสังคมแห่งชาติ)



อัตราการเปลี่ยนแปลงของผลิตภัณฑ์มวลรวมจังหวัดเฉลี่ยของเมืองศูนย์กลางทางเศรษฐกิจ (เฉลี่ยร้อยละ)		
(พ.ศ. 66 - 70) เพิ่มขึ้น ไม่น้อยกว่า 3.6	(พ.ศ. 71 - 75) เพิ่มขึ้น ไม่น้อยกว่า 4	(พ.ศ. 76 - 80) เพิ่มขึ้น ไม่น้อยกว่า 5

060002 ประเทศไทยมีพื้นที่ที่มีแผนผังภูมิวิเทศเพื่อเป็นกรอบในการพัฒนาเมืองน่าอยู่ ชุมชนมั่นคง ปลอดภัย ยั่งยืน และอุตสาหกรรมเชิงนิเวศ รวมทั้งพื้นที่อนุรักษ์ทรัพยากรธรรมชาติ แหล่งโบราณคดี (จ.2 : กระทรวงทรัพยากรธรรมชาติและสิ่งแวดล้อม)



แผนผังภูมิวิเทศระดับภาค (ผัง)		
(พ.ศ. 66 - 70) เพิ่มขึ้นไม่น้อยกว่า 1	(พ.ศ. 71 - 75) เพิ่มขึ้นไม่น้อยกว่า 2	(พ.ศ. 76 - 80) เพิ่มขึ้นไม่น้อยกว่า 2

060003 ช่องว่างความเหลื่อมล้ำระหว่างพื้นที่ลดลง (จ.2 : สำนักงานสภาพัฒนาการเศรษฐกิจและสังคมแห่งชาติ)



อัตราการเปลี่ยนแปลงของผลิตภัณฑ์มวลรวมจังหวัดต่อประชากรเฉลี่ยของจังหวัดร้อยละ 20 แรกที่ต่ำที่สุด (ร้อยละต่อปี)		
(พ.ศ. 66 - 70) เพิ่มขึ้นไม่น้อยกว่า 2.3	(พ.ศ. 71 - 75) เพิ่มขึ้นไม่น้อยกว่า 2.4	(พ.ศ. 76 - 80) เพิ่มขึ้นไม่น้อยกว่า 2.5

หมายเหตุ : การแสดงสถานการณ์ของบางเป้าหมาย ไม่มีการระบุค่าตัวเลข เนื่องจากสถานการณ์เป้าหมายเป็นการแสดงสถานการณ์ในลักษณะของการบรรยาย

## แผนย่อย : การพัฒนาเมืองน่าอยู่อัจฉริยะ

ให้ความสำคัญกับการพัฒนาเมืองตามแผนผังภูมิวิเทศให้เป็นเมืองที่มีความน่าอยู่สามารถรองรับกิจกรรมทางเศรษฐกิจ เป็นที่อยู่อาศัย ลดความเหลื่อมล้ำ และยกระดับคุณภาพชีวิตของประชาชนในพื้นที่ทุกกลุ่ม โดยแบ่งการพัฒนาเมืองออกเป็น 2 รูปแบบ ได้แก่ (1) เมืองศูนย์กลางทางเศรษฐกิจ ซึ่งเน้นพัฒนาเมืองศูนย์กลางทางเศรษฐกิจของภาคให้มีความสามารถในการดำเนินกิจกรรมทางเศรษฐกิจเทียบเท่าเมืองขนาดใหญ่ในระดับนานาชาติ มีความน่าอยู่ และมีการนำเทคโนโลยีสมัยใหม่มาประยุกต์ใช้ในการบริหารจัดการเมือง และ (2) เมืองในจังหวัดเป้าหมาย ซึ่งเน้นการพัฒนาโครงสร้างพื้นฐานให้ครอบคลุมทั่วทั้งและได้มาตรฐาน เพื่อส่งเสริมให้เป็นศูนย์กลางทางเศรษฐกิจและการบริการสำหรับพื้นที่โดยรอบ ก่อให้เกิดการสร้างงานในพื้นที่และลดความเหลื่อมล้ำ

## เป้าหมาย ตัวชี้วัด และค่าเป้าหมายแผนแม่บทย่อย (Y1)

060101 เมืองในพื้นที่เป้าหมายที่ได้รับการพัฒนา เพื่อกระจายความเจริญและลดความเหลื่อมล้ำในภูมิภาค (จ.3 : กระทรวงดิจิทัลเพื่อเศรษฐกิจและสังคม และสำนักงานส่งเสริมเศรษฐกิจดิจิทัล (องคมนตรีมหาชน))



อัตราการเปลี่ยนแปลงมูลค่าการจดทะเบียนนิติบุคคลเฉลี่ยของจังหวัดเป้าหมาย (เฉลี่ยร้อยละ)		
(พ.ศ. 66 - 70) เพิ่มขึ้นไม่น้อยกว่า 5.3	(พ.ศ. 71 - 75) เพิ่มขึ้นไม่น้อยกว่า 5.4	(พ.ศ. 76 - 80) เพิ่มขึ้นไม่น้อยกว่า 5.5

อัตราการเปลี่ยนแปลงของลงทุนของภาครัฐเฉลี่ยของจังหวัดเป้าหมาย (เฉลี่ยร้อยละ)		
(พ.ศ. 66 - 70) เพิ่มขึ้นไม่น้อยกว่า 0.5	(พ.ศ. 71 - 75) เพิ่มขึ้นไม่น้อยกว่า 0.5	(พ.ศ. 76 - 80) เพิ่มขึ้นไม่น้อยกว่า 0.5

จำนวนเมืองที่ได้รับการพัฒนาเมืองให้เป็นเมืองอัจฉริยะ (จำนวนเมืองสะสม)		
(พ.ศ. 66 - 70) ไม่น้อยกว่า 105	(พ.ศ. 71 - 75) ไม่น้อยกว่า 155	(พ.ศ. 76 - 80) ไม่น้อยกว่า 205

## แผนย่อย : การพัฒนาเมือง ชุมชน เกษตรกรรมและอุตสาหกรรมเชิงนิเวศ ที่มีการบริหารจัดการตามแผนผังภูมิวิเทศอย่างยั่งยืน

จัดทำและพัฒนาระบบข้อมูลขนาดใหญ่ที่มีการวิเคราะห์ เชื่อมโยงจัดการ สำหรับสนับสนุนการบริหารจัดการพื้นที่ด้วยแผนผังภูมิวิเทศทั้งในระดับประเทศ จังหวัด และชุมชน จัดทำแผนผังภูมิวิเทศโดยคำนึงถึงศักยภาพโครงสร้างพื้นฐาน การจัดการสิ่งแวดล้อม การกำหนดเขตพื้นที่แนวกันชน การจัดทำผังพื้นที่อุตสาหกรรมที่ เหมาะสม ผังพื้นที่อนุรักษ์ การพยากรณ์ราคาเช่า แหล่งโบราณคดี มรดกทางสถาปัตยกรรมและศิลปวัฒนธรรม อัตลักษณ์ และวิถีชีวิตพื้นที่อย่างยั่งยืน และสนับสนุนการพัฒนาเครือข่ายองค์กรพัฒนาเมือง ชุมชน และเครือข่ายที่ประกอบด้วยภาคีสำคัญตามบริบทของพื้นที่อย่างเป็นรูปธรรม เชื่อมโยงการพัฒนาาร่วมกันในทุกระดับทั้งในและต่างประเทศ รวมทั้งพัฒนาและส่งเสริมแลกเปลี่ยนการให้บริการของระบบนิเวศ และการสงวนรักษา อนุรักษ์และฟื้นฟูแหล่งโบราณคดี มรดกทางสถาปัตยกรรมและศิลปวัฒนธรรม อัตลักษณ์ และวิถีชีวิตพื้นที่อย่างยั่งยืน ตลอดจนส่งเสริมการพัฒนาเศรษฐกิจชุมชน โดยเน้นเศรษฐกิจสร้างสรรค์

## เป้าหมาย ตัวชี้วัด และค่าเป้าหมายแผนแม่บทย่อย (Y1)

060201 เมืองมีระบบจัดการสิ่งแวดล้อมและมลพิษที่มีประสิทธิภาพครอบคลุมและได้มาตรฐาน (จ.3 : กระทรวงทรัพยากรธรรมชาติและสิ่งแวดล้อม)



จำนวนเมืองสิ่งแวดล้อมยั่งยืน (จำนวนเมืองสะสม)		
(พ.ศ. 66 - 70) ไม่น้อยกว่า 30	(พ.ศ. 71 - 75) ไม่น้อยกว่า 60	(พ.ศ. 76 - 80) ไม่น้อยกว่า 90

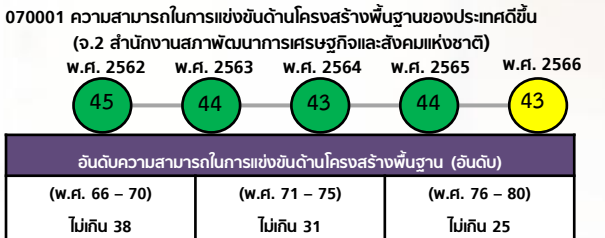
060202 ความยั่งยืนทางภูมิวิเทศ ภูมิสังคม และภูมิวัฒนธรรม (จ.3 : กระทรวงทรัพยากรธรรมชาติและสิ่งแวดล้อม)



พื้นที่ที่มีแผนผังภูมิวิเทศ (ผัง/ภาค)		
(พ.ศ. 66 - 70) เพิ่มขึ้นไม่น้อยกว่า 6 ผัง ใน 1 ภาค	(พ.ศ. 71 - 75) เพิ่มขึ้นไม่น้อยกว่า 6 ผัง ใน 2 ภาค	(พ.ศ. 76 - 80) เพิ่มขึ้นไม่น้อยกว่า 6 ผัง ใน 2 ภาค

# 7. ประเด็น โครงสร้างพื้นฐาน ระบบโลจิสติกส์ และดิจิทัล

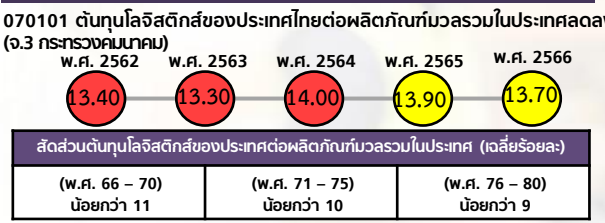
## เป้าหมาย ตัวชี้วัด และค่าเป้าหมายระดับประเด็นแผนแม่บทฯ (Y2)



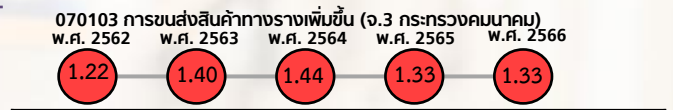
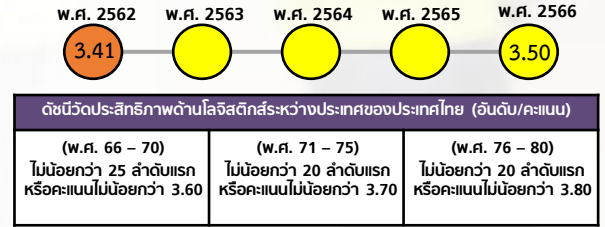
### แผนย่อย : โครงสร้างพื้นฐานด้านคมนาคมและระบบโลจิสติกส์

ให้ความสำคัญกับการพัฒนาระบบขนส่งทางรางให้เป็นโครงข่ายหลักในการขนส่งของประเทศไทยและรองรับการเชื่อมโยงกับการขนส่งรูปแบบอื่นๆ รวมถึงสิ่งอำนวยความสะดวกและศูนย์บริการโลจิสติกส์ในรูปแบบต่างๆ ทั่วประเทศทั้งพัฒนากระบวนการและการบริหารจัดการระบบโลจิสติกส์ที่มีการใช้ระบบเทคโนโลยีสมัยใหม่เพิ่มขึ้น

## เป้าหมาย ตัวชี้วัด และค่าเป้าหมายระดับประเด็นแผนแม่บทฯ (Y1)

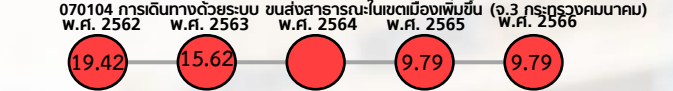


### 070102 ประสิทธิภาพด้านโลจิสติกส์ระหว่างประเทศของประเทศไทยขึ้น



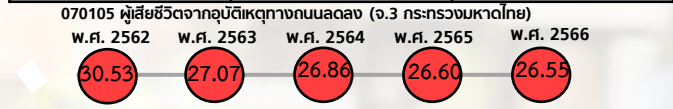
**สัดส่วนปริมาณการขนส่งสินค้าทางรางต่อปริมาณการขนส่งสินค้าทั้งหมด (เฉลี่ยร้อยละ)**

ปี	2562	2563	2564	2565	2566
สัดส่วน	ไม่ต่ำกว่า 7	ไม่ต่ำกว่า 8	ไม่ต่ำกว่า 10		



**สัดส่วนการเดินทางด้วยระบบขนส่งสาธารณะในเขตเมือง ต่อการเดินทางในเมืองทั้งหมด (เฉลี่ยร้อยละ)**

ปี	2562	2563	2564	2565	2566
สัดส่วน	ไม่ต่ำกว่า 40 เมืองหลัก ในภูมิภาค ไม่ต่ำกว่า 10	ไม่ต่ำกว่า 50 เมืองหลัก ในภูมิภาค ไม่ต่ำกว่า 20	ไม่ต่ำกว่า 60 เมืองหลัก ในภูมิภาค ไม่ต่ำกว่า 20		

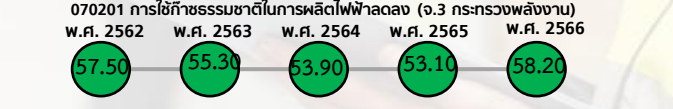


**อัตราผู้เสียชีวิตจากอุบัติเหตุทางถนน (คนต่อประชากร 1 แสนคน)**

ปี	2562	2563	2564	2565	2566
อัตรา	ไม่เกิน 12	ไม่เกิน 8	ไม่เกิน 5		

### แผนย่อย : โครงสร้างพื้นฐานด้านคมนาคมและระบบโลจิสติกส์

จัดทำพลังงานและระบบโครงสร้างพื้นฐานด้านพลังงานให้รองรับความต้องการใช้พลังงานของประเทศ และมีการกระจายชนิดของเชื้อเพลิงในการผลิตไฟฟ้า เพื่อให้สามารถพึ่งพาตนเองได้อย่างยั่งยืน



**สัดส่วนของการใช้ก๊าซธรรมชาติในการผลิตไฟฟ้า (เฉลี่ยร้อยละ)**

ปี	2562	2563	2564	2565	2566
สัดส่วน	ไม่เกิน 60	ไม่เกิน 50	ไม่เกิน 50		



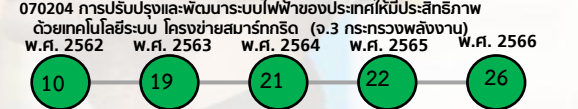
**สัดส่วนของการใช้พลังงานทดแทนที่ผลิตภายในประเทศในการผลิตไฟฟ้า ความร้อนและเชื้อเพลิงชีวภาพ (เฉลี่ยร้อยละของพลังงานขั้นต้นภายในประเทศ)**

ปี	2562	2563	2564	2565	2566
สัดส่วน	อยู่ระหว่าง 19-22	อยู่ระหว่าง 23-25	อยู่ระหว่าง 26-30		



**ค่าความเข้มข้นการใช้พลังงาน (พันตันเทียบเท่าน้ำมันดิบ/พันล้านบาท)**

ปี	2562	2563	2564	2565	2566
ค่าความเข้มข้น	ไม่เกิน 6.85	ไม่เกิน 6.40	ไม่เกิน 5.98		

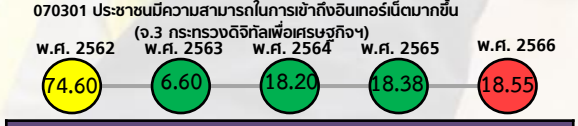


**จำนวนแผนงาน และ/หรือโครงการที่ก้ำกึ่งพัฒนา /โครงการนำร่อง /โครงการที่มีการใช้งานที่ก้ำกึ่งของกับ การเพิ่มประสิทธิภาพระบบไฟฟ้าในแต่ละระดับ (แผนงาน/โครงการ)**

ปี	2562	2563	2564	2565	2566
จำนวน	ไม่ต่ำกว่า 3 แผนงาน/โครงการ	ไม่ต่ำกว่า 3 แผนงาน/โครงการ	ไม่ต่ำกว่า 5 แผนงาน/โครงการ		

### แผนย่อย : โครงสร้างพื้นฐานด้านดิจิทัล

พัฒนาโครงสร้างพื้นฐานด้านดิจิทัล ทั้งในส่วนของการขยายสื่อสารหลักภายในประเทศและระหว่างประเทศให้สามารถบริการได้อย่างต่อเนื่องและมีเสถียรภาพ สอดรับกับแนวโน้มการเปลี่ยนแปลงทางเทคโนโลยีด้านดิจิทัล สนับสนุนการเติบโตทางเศรษฐกิจของประเทศ



**อัตราการเข้าถึงการบริหารอินเทอร์เน็ตความเร็วสูงต่อจำนวนประชากร (ร้อยละ)**

ปี	2562	2563	2564	2565	2566
อัตราการเข้าถึง	ไม่ต่ำกว่า 21	ไม่ต่ำกว่า 25.5	ไม่ต่ำกว่า 30		

# 8. ประเด็น ผู้ประกอบการและวิสาหกิจขนาดกลางและขนาดย่อมยุคใหม่

## จ. 1 : สำนักงานส่งเสริมวิสาหกิจขนาดกลางและขนาดย่อม



### เป้าหมาย ตัวชี้วัด และค่าเป้าหมายระดับประเด็นแผนแม่บทฯ (Y2)

080001 ผู้ประกอบการในทุกระดับเป็นผู้ประกอบการยุคใหม่ที่มีบทบาทต่อระบบเศรษฐกิจเพิ่มมากขึ้น (จ.2:สำนักงานส่งเสริมวิสาหกิจขนาดกลางและขนาดย่อม )



สัดส่วนผลิตภัณฑ์มวลรวมของวิสาหกิจขนาดกลางและขนาดย่อมต่อผลิตภัณฑ์มวลรวมในประเทศ (เฉลี่ยร้อยละ)

(พ.ศ. 66 - 70) ไม่น้อยกว่า 40	(พ.ศ. 71 - 75) ไม่น้อยกว่า 45	(พ.ศ. 76 - 80) ไม่น้อยกว่า 50
----------------------------------	----------------------------------	----------------------------------

### แผนย่อย : การสร้างความเข้มแข็งผู้ประกอบการอัจฉริยะ

ให้ความสำคัญกับการพัฒนาความเป็นผู้ประกอบการ ด้วยการพัฒนาทักษะที่จำเป็นและความหนักแน่นที่แตกต่างและหลากหลายของแรงงาน โดยเฉพาะด้านเทคโนโลยี และพัฒนาผู้ประกอบการในทุกระดับให้มีจิตวิญญาณของการเป็นผู้ประกอบการ ขับเคลื่อนธุรกิจด้วยเทคโนโลยี นวัตกรรม ความคิดสร้างสรรค์และทุนทางวัฒนธรรมในการเพิ่มมูลค่าธุรกิจ ตลอดจนส่งเสริมการรวมกลุ่มและสร้างเครือข่ายของผู้ประกอบการ

### เป้าหมาย ตัวชี้วัด และค่าเป้าหมายแผนแม่บทย่อย (Y1)

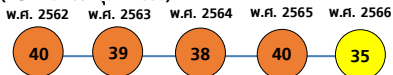
080101 วิสาหกิจขนาดกลางและขนาดย่อมรายใหม่ในประเทศไทยเพิ่มขึ้น (จ.3:สำนักงานส่งเสริมวิสาหกิจขนาดกลางและขนาดย่อม )



อัตราการขยายตัวจำนวนวิสาหกิจขนาดกลาง และขนาดย่อมรายใหม่ (เฉลี่ยร้อยละ)

(พ.ศ. 66 - 70) ไม่น้อยกว่า 15	(พ.ศ. 71 - 75) ไม่น้อยกว่า 25	(พ.ศ. 76 - 80) ไม่น้อยกว่า 35
----------------------------------	----------------------------------	----------------------------------

080102 ความสามารถในการแข่งขันด้านการใช้เครื่องมือและเทคโนโลยีดิจิทัลขึ้น (จ.3: กระทรวงอุตสาหกรรม)



ความสามารถในการแข่งขันด้านการใช้เครื่องมือและเทคโนโลยีดิจิทัล (อันดับ)

(พ.ศ. 66 - 70) ไม่เกิน 30	(พ.ศ. 71 - 75) ไม่เกิน 25	(พ.ศ. 76 - 80) ไม่เกิน 20
------------------------------	------------------------------	------------------------------

### แผนย่อย : การสร้างโอกาสเข้าถึงบริการทางการเงิน

จัดหาแหล่งเงินทุนและพัฒนาช่องทางทางการเงินเชิงนวัตกรรมใหม่ ๆ พัฒนาผลิตภัณฑ์ทางการเงินและบริการความเสี่ยง พัฒนาระบบประเมินมูลค่าทรัพย์สิน พัฒนาระบบการประเมินความน่าเชื่อถือทางเครดิต และระบบการรู้จักลูกค้าที่สะดวกมากขึ้น รวมถึงสนับสนุนให้ทุกภาคส่วนสามารถเข้าถึงบริการทางการเงินด้วยต้นทุนที่เหมาะสม

### เป้าหมาย ตัวชี้วัด และค่าเป้าหมายแผนแม่บทย่อย (Y1)

080201 สินเชื่อธุรกิจรายใหม่ที่ไม่ใช่รายใหญ่เพิ่มขึ้น (จ.3: กระทรวงการคลัง)

ว.ศ. 2562    ว.ศ. 2563    ว.ศ. 2564    ว.ศ. 2565    ว.ศ. 2566



อัตราการขยายตัวสินเชื่อธุรกิจรายใหม่ที่ไม่ใช่รายใหญ่ (เฉลี่ยร้อยละ)

(พ.ศ. 66 - 70) ไม่น้อยกว่า 10	(พ.ศ. 71 - 75) ไม่น้อยกว่า 10	(พ.ศ. 76 - 80) ไม่น้อยกว่า 10
----------------------------------	----------------------------------	----------------------------------

080202 มูลค่าการระดมทุนผ่านตลาดทุนของกิจการที่เริ่มตั้งต้นและวิสาหกิจขนาดกลางและขนาดย่อมเพิ่มขึ้น (จ.3: กระทรวงการคลัง)

ว.ศ. 2562    ว.ศ. 2563    ว.ศ. 2564    ว.ศ. 2565    ว.ศ. 2566



อัตรามูลค่าการระดมทุนผ่านตลาดทุนของกิจการที่เริ่มตั้งต้น

และวิสาหกิจขนาดกลางและขนาดย่อม (เฉลี่ยร้อยละ)

(พ.ศ. 66 - 70) ไม่น้อยกว่า 12	(พ.ศ. 71 - 75) ไม่น้อยกว่า 14	(พ.ศ. 76 - 80) ไม่น้อยกว่า 16
----------------------------------	----------------------------------	----------------------------------

### แผนย่อย : การสร้างโอกาสเข้าถึงตลาด

ผ่านการสนับสนุนผู้ประกอบการให้มีอัตลักษณ์และตราสินค้าที่เด่นชัด ส่งเสริมการผลิตโดยใช้ตลาดนำ โดยเฉพาะตลาดที่มีมูลค่าสูง การใช้เทคโนโลยีดิจิทัลขยายช่องทางการตลาดทั้งในและต่างประเทศ สร้างโอกาสให้ผู้ประกอบการเข้าถึงตลาดดิจิทัลของจังหวัดจันทบุรีได้มากขึ้น มีแผนกลยุทธ์การเข้าถึงตลาดใหม่ๆ ที่มีศักยภาพสำหรับสินค้าและบริการของไทย สร้างและพัฒนาตลาดสินค้าที่มีคุณภาพมาตรฐานและสินค้าสำหรับกลุ่มเฉพาะในประเทศ ตลอดจนสร้างความพร้อมของผู้ประกอบการออกไปลงทุนในต่างประเทศ

### เป้าหมาย ตัวชี้วัด และค่าเป้าหมายแผนแม่บทย่อย (Y1)

080301 มูลค่าพาณิชย์อิเล็กทรอนิกส์ของวิสาหกิจขนาดกลางและขนาดย่อมเพิ่มขึ้น (จ.3: กระทรวงพาณิชย์)

ว.ศ. 2562    ว.ศ. 2563    ว.ศ. 2564    ว.ศ. 2565    ว.ศ. 2566



การขยายตัวของมูลค่าพาณิชย์อิเล็กทรอนิกส์ของ วิสาหกิจขนาดกลางและขนาดย่อม (ต่อปี)

(พ.ศ. 66 - 70) เพิ่มขึ้น 1 เท่า	(พ.ศ. 71 - 75) เพิ่มขึ้น 1 เท่า	(พ.ศ. 76 - 80) เพิ่มขึ้น 1 เท่า
------------------------------------	------------------------------------	------------------------------------

080302 ความสามารถในการแข่งขันด้านการค้าระหว่างประเทศดีขึ้น (จ.3: กระทรวงพาณิชย์)



ความสามารถในการแข่งขันด้านการค้าระหว่างประเทศ (อันดับ)

(พ.ศ. 66 - 70) ไม่เกิน 5	(พ.ศ. 71 - 75) ไม่เกิน 5	(พ.ศ. 76 - 80) ไม่เกิน 5
-----------------------------	-----------------------------	-----------------------------

080303 การขยายตัวการส่งออกของวิสาหกิจขนาดกลางและขนาดย่อมเพิ่มขึ้น (จ.3: กระทรวงพาณิชย์)

ว.ศ. 2562    ว.ศ. 2563    ว.ศ. 2564    ว.ศ. 2565    ว.ศ. 2566



สัดส่วนการส่งออกของวิสาหกิจขนาดกลางและขนาดย่อมต่อการส่งออกรวมของประเทศ (เฉลี่ยร้อยละ)

(พ.ศ. 66 - 70) ไม่น้อยกว่า 20	(พ.ศ. 71 - 75) ไม่น้อยกว่า 25	(พ.ศ. 76 - 80) ไม่น้อยกว่า 30
----------------------------------	----------------------------------	----------------------------------

### แผนย่อย : การสร้างระบบนิเวศที่เอื้อต่อการดำเนินธุรกิจผู้ประกอบการและวิสาหกิจขนาดกลางและขนาดย่อมยุคใหม่

พัฒนาปัจจัยแวดล้อมที่เอื้อต่อการสนับสนุนและเพิ่มประสิทธิภาพการดำเนินธุรกิจ ผ่านการส่งเสริมให้เข้าถึงและใช้ประโยชน์จากฐานข้อมูลในการสร้างโอกาสให้ภาคธุรกิจ รวมถึงสร้างความร่วมมือระหว่างภาครัฐ ภาคการศึกษา และสถาบันวิชาการทั้งในและระหว่างประเทศในการส่งเสริมและพัฒนาศักยภาพผู้ประกอบการระดับบริการและโครงสร้างพื้นฐานให้เอื้อต่อการประกอบธุรกิจและการพัฒนานวัตกรรม รวมทั้งเพิ่มประสิทธิภาพพลวัตการส่งเสริมวิสาหกิจขนาดกลางและขนาดย่อมของภาครัฐ

### เป้าหมาย ตัวชี้วัด และค่าเป้าหมายแผนแม่บทย่อย (Y1)

080401 อันดับนโยบายของภาครัฐที่มีต่อวิสาหกิจและผู้ประกอบการด้านการสนับสนุนและความสอดคล้องของนโยบายดีขึ้น (จ.3:สำนักงานส่งเสริมวิสาหกิจขนาดกลางและขนาดย่อม )

ว.ศ. 2562    ว.ศ. 2563    ว.ศ. 2564    ว.ศ. 2565    ว.ศ. 2566



ประสิทธิภาพการดำเนินงานของธุรกิจ

(1) จำนวนวันที่ใช้ติดต่อกับหน่วยงานราชการเพื่อจัดตั้งธุรกิจ (อันดับ)  
(2) กระบวนการในการจัดตั้งธุรกิจ (อันดับ)

(พ.ศ. 66 - 70) ไม่เกิน 17	(พ.ศ. 71 - 75) ไม่เกิน 14	(พ.ศ. 76 - 80) ไม่เกิน 12
------------------------------	------------------------------	------------------------------

(พ.ศ. 66 - 70) ไม่เกิน 20	(พ.ศ. 71 - 75) ไม่เกิน 17	(พ.ศ. 76 - 80) ไม่เกิน 15
------------------------------	------------------------------	------------------------------

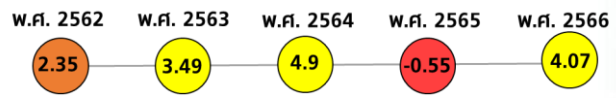
# 9. ประเด็น เขตเศรษฐกิจพิเศษ

จ.1 : สำนักงานสภาพัฒนาการเศรษฐกิจและสังคมแห่งชาติ



## เป้าหมาย ตัวชี้วัด และค่าเป้าหมายระดับประเด็นแผนแม่บทฯ (Y2)

090001 การเจริญเติบโตของผลิตภัณฑ์มวลรวมของเขตเศรษฐกิจพิเศษ  
ทั้งหมดเพิ่มขึ้น  
(จ.2 สำนักงานสภาพัฒนาการเศรษฐกิจและสังคมแห่งชาติ)



อัตราการขยายตัวของผลิตภัณฑ์มวลรวมของเขตเศรษฐกิจพิเศษทั้งหมด (เฉลี่ยร้อยละ)		
(พ.ศ. 66 - 70) ไม่น้อยกว่า 5	(พ.ศ. 71 - 75) ไม่น้อยกว่า 5	(พ.ศ. 76 - 80) ไม่น้อยกว่า 5

090002 การลงทุนในเขตเศรษฐกิจพิเศษทั้งหมดเพิ่มขึ้น  
(จ.2 สำนักงานสภาพัฒนาการเศรษฐกิจและสังคมแห่งชาติ)



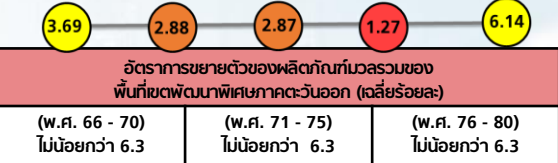
มูลค่าการส่งเสริมการลงทุนในเขตเศรษฐกิจพิเศษทั้งหมด (ล้านบาท)		
(พ.ศ. 66 - 70) ไม่น้อยกว่า 650,000	(พ.ศ. 71 - 75) ไม่น้อยกว่า 650,000	(พ.ศ. 76 - 80) ไม่น้อยกว่า 650,000

หมายเหตุ : การแสดงสถานการณ์ของบางเป้าหมาย ไม่มีภาระมูลค่าตัวเลข เนื่องจากสถานการณ์เป้าหมายเป็นการแสดงสถานการณ์ในลักษณะของการบรรลุ

## แผนย่อย: การพัฒนาเขตพัฒนาพิเศษภาคตะวันออก

### เป้าหมาย ตัวชี้วัด และค่าเป้าหมายแผนแม่บทย่อย (Y1)

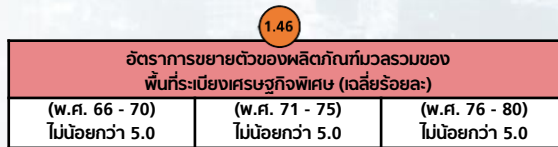
090101 การขยายตัวของผลิตภัณฑ์มวลรวมของพื้นที่เขตพัฒนาพิเศษภาคตะวันออกเพิ่มขึ้น  
(จ.3 สำนักงานคณะกรรมการนโยบายเขตพัฒนาพิเศษภาคตะวันออก)  
พ.ศ. 2562 พ.ศ. 2563 พ.ศ. 2564 พ.ศ. 2565 พ.ศ. 2566



## แผนย่อย: การพัฒนาระเบียงเศรษฐกิจพิเศษ

### เป้าหมาย ตัวชี้วัด และค่าเป้าหมายแผนแม่บทย่อย (Y1)

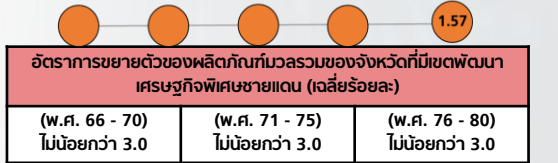
090204 การขยายตัวของผลิตภัณฑ์มวลรวมของพื้นที่ระเบียงเศรษฐกิจพิเศษ  
(จ.3 สำนักงานสภาพัฒนาการเศรษฐกิจและสังคมแห่งชาติ)  
พ.ศ. 2566



## แผนย่อย: การพัฒนาเขตเศรษฐกิจพิเศษชายแดน

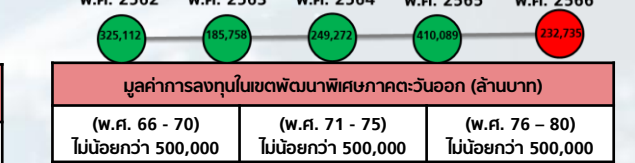
### เป้าหมาย ตัวชี้วัด และค่าเป้าหมายแผนแม่บทย่อย (Y1)

090301 การขยายตัวของผลิตภัณฑ์มวลรวมของพื้นที่เขตพัฒนาเศรษฐกิจพิเศษชายแดนเพิ่มขึ้น  
(จ.3 สำนักงานสภาพัฒนาการเศรษฐกิจและสังคมแห่งชาติ)  
พ.ศ. 2562 พ.ศ. 2563 พ.ศ. 2564 พ.ศ. 2565 พ.ศ. 2566



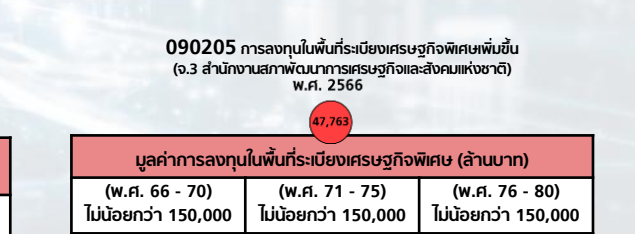
ประกอบด้วย ชลบุรี ระยอง จะเชิงเทรา เพื่อเป็นต้นแบบการพัฒนาพื้นที่ที่สมบูรณ์แบบช่วยผลักดันการพัฒนาเศรษฐกิจและสังคม และให้ประเทศไทยก้าวขึ้นสู่ระดับประเทศพัฒนาโดยเร็วที่สุด

090102 การลงทุนในเขตพัฒนาพิเศษภาคตะวันออก  
(จ.3 สำนักงานคณะกรรมการนโยบายเขตพัฒนาพิเศษภาคตะวันออก)  
พ.ศ. 2562 พ.ศ. 2563 พ.ศ. 2564 พ.ศ. 2565 พ.ศ. 2566



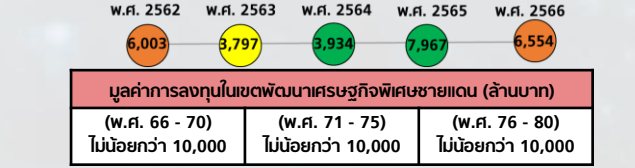
เป็นกลไกสำคัญในการกระจายความเจริญสู่ภูมิภาคและเพิ่มความสามารถในการแข่งขัน โดยจะส่งผลให้เกิดฐานการผลิตและบริการในพื้นที่ซึ่งใช้เทคโนโลยีและนวัตกรรมสร้างมูลค่าเพิ่ม และมีการเชื่อมโยงกิจกรรมทางเศรษฐกิจกับพื้นที่เศรษฐกิจอื่นทั้งในและภาคในภูมิภาค รวมทั้งสนับสนุนการพัฒนาเศรษฐกิจฐานราก ยกระดับรายได้และคุณภาพชีวิตของประชาชน โดยระเบียงเศรษฐกิจพิเศษประกอบด้วย ระเบียงเศรษฐกิจพิเศษภาคเหนือ ภาคตะวันออกเฉียงเหนือ ภาคกลาง - ตะวันตก และภาคใต้

090205 การลงทุนในพื้นที่ระเบียงเศรษฐกิจพิเศษเพิ่มขึ้น  
(จ.3 สำนักงานสภาพัฒนาการเศรษฐกิจและสังคมแห่งชาติ)  
พ.ศ. 2566



เพื่อให้ได้เกิดการกระจายความเจริญสู่ภูมิภาคโดยใช้โอกาสจากอาเซียน ลดความเหลื่อมล้ำทางรายได้ยกระดับคุณภาพชีวิตของประชาชน และเสริมสร้างความมั่นคงในพื้นที่บริเวณชายแดน รวมทั้งเพิ่มความสามารถในการแข่งขันและการเชื่อมโยงกับประเทศเพื่อนบ้าน

090302 การลงทุนในเขตพัฒนาเศรษฐกิจพิเศษชายแดนเพิ่มขึ้น  
(จ.3 สำนักงานคณะกรรมการส่งเสริมการลงทุน)  
พ.ศ. 2562 พ.ศ. 2563 พ.ศ. 2564 พ.ศ. 2565 พ.ศ. 2566



# 10.ประเด็น การปรับเปลี่ยนค่านิยมและวัฒนธรรม

จ.1 : กระทรวงวัฒนธรรม



## เป้าหมาย ตัวชี้วัด และค่าเป้าหมายระดับประเด็นแผนแม่บทฯ (Y2)

100001 คนไทยมีคุณธรรม จริยธรรม ค่านิยมที่งดงาม และมีความรัก และภูมิใจในความเป็นไทยมากขึ้น นำหลักปรัชญาของเศรษฐกิจพอเพียงมาใช้ในการดำรงชีวิต สังคมไทยมีความสุขและเป็นที่ยอมรับของนานาชาติประเทศมากขึ้น (จ.2 : กระทรวงวัฒนธรรม)

พ.ศ. 2562 พ.ศ. 2563 พ.ศ. 2564 พ.ศ. 2565 พ.ศ. 2566



ค่าเฉลี่ยทุกองค์ประกอบของดัชนีคุณธรรม 5 ประการ ประกอบด้วย ความพอเพียง ความมีวินัยรับผิดชอบ ความกตัญญู ความสุจริต และการมีจิตสาธารณะ: (คะแนน)

(พ.ศ. 66 – 70) ไม่น้อยกว่า 5.10	(พ.ศ. 71 – 75) ไม่น้อยกว่า 5.56	(พ.ศ. 76 – 80) ไม่น้อยกว่า 6.00
------------------------------------	------------------------------------	------------------------------------

## แผนย่อย : การปลูกฝังคุณธรรม จริยธรรม ค่านิยม และการเสริมสร้างจิตสาธารณะ และการเป็นพลเมืองที่ดี

ดำเนินการผ่านการเรียนรู้ในครอบครัว การจัดการเรียนการสอน การสร้างความเข้มแข็งของสถาบันทางศาสนา ชุมชน เป็นฐานการส่งเสริมให้คนไทยมีจิตสาธารณะ:จิตอาสาและรับผิดชอบต่อส่วนรวม

## เป้าหมาย ตัวชี้วัด และค่าเป้าหมายแผนแม่บทย่อย (Y1)

100101 คนไทยเป็นมนุษย์ที่สมบูรณ์ มีความพร้อมในทุกมิติตามมาตรฐานและสมดุลทั้งด้านสติปัญญา คุณธรรมจริยธรรม มีจิตวิญญาณที่ดี เข้าใจในการปฏิบัติตน ปรับตัวเข้ากับภาพแวดล้อมดีขึ้น (จ.3 กระทรวงวัฒนธรรม)

พ.ศ. 2562 พ.ศ. 2563 พ.ศ. 2564 พ.ศ. 2565 พ.ศ. 2566



ประชากรอายุ 13 ปีขึ้นไป มีกิจกรรมการปฏิบัติตนที่สะท้อนการมีคุณธรรมจริยธรรม (ร้อยละ)

(พ.ศ. 66 – 70) เพิ่มขึ้นไม่น้อยกว่า 97	(พ.ศ. 71 – 75) เพิ่มขึ้นไม่น้อยกว่า 98	(พ.ศ. 76 – 80) เพิ่มขึ้นไม่น้อยกว่า 99
---	---	---

ดัชนีชีวิตเด็กและเยาวชนไทย ประกอบด้วย พลังตัวตน พลังครอบครัว พลังสร้างปัญญา พลังเพื่อนและกิจกรรม และพลังชุมชน (คะแนน)

(พ.ศ. 66 – 70) ไม่น้อยกว่า 70	(พ.ศ. 71 – 75) ไม่น้อยกว่า 80	(พ.ศ. 76 – 80) ไม่น้อยกว่า 85
----------------------------------	----------------------------------	----------------------------------

## แผนย่อย : การสร้างค่านิยมและวัฒนธรรมที่พึงประสงค์จากภาครัฐกิจ

โดยการเสริมสร้างและพัฒนาดอกไม้ เพื่อให้ภาครัฐกิจ ส่งเสริมสนับสนุนและสร้างค่านิยมและวัฒนธรรมที่ดี และการยกระดับการบริหารจัดการ รวมถึงมาตรการของภาครัฐเพื่อให้ภาครัฐกิจร่วมรับผิดชอบในการปรับเปลี่ยนค่านิยมและวัฒนธรรม

## เป้าหมาย ตัวชี้วัด และค่าเป้าหมายแผนแม่บทย่อย (Y1)

100201 ภาครัฐกิจมีบทบาทสำคัญในการลงทุนเพื่อสังคมเพิ่มขึ้น (จ.3 : \*สำนักงานส่งเสริมวิสาหกิจเพื่อสังคม )

พ.ศ. 2562 พ.ศ. 2563 พ.ศ. 2564 พ.ศ. 2565 พ.ศ. 2566



จำนวนธุรกิจที่เป็นวิสาหกิจเพื่อสังคม (ร้อยละต่อปี)		
(พ.ศ. 66 – 70) เพิ่มขึ้นไม่น้อยกว่า 20	(พ.ศ. 71 – 75) เพิ่มขึ้นไม่น้อยกว่า 20	(พ.ศ. 76 – 80) เพิ่มขึ้นไม่น้อยกว่า 20

\*หมายเหตุ : มีการปรับหน่วยงานเจ้าภาพขับเคลื่อนเป้าหมายระดับแผนย่อย (จ.3) ตามมติที่ประชุมคณะกรรมการยุทธศาสตร์ชาติ เมื่อวันที่ 27 ธันวาคม พ.ศ. 2566

## แผนย่อย : การใช้สื่อและสื่อสารมวลชนในการปลูกฝังค่านิยมและวัฒนธรรมของคนในสังคม

โดยการพัฒนาสื่อสร้างสรรค์ และเสริมสร้างค่านิยมที่ดีให้กับเยาวชน และประชาชนทั่วไป พัฒนาสื่อเผยแพร่ เพื่อสร้างเสริม ศิลปะและวัฒนธรรม และจัดสรรเวลาและเปิดพื้นที่ให้สื่อสร้างสรรค์สำหรับเด็ก เยาวชน และประชาชนในการปลูกฝังค่านิยมและสร้างเสริมค่านิยมที่ดี

## เป้าหมาย ตัวชี้วัด และค่าเป้าหมายแผนแม่บทย่อย (Y1)

100301 สื่อในสังคมไทยมีความเข้มแข็ง สามารถสร้างภูมิคุ้มกันให้แก่ประชาชนในสังคม ทำให้เกิดสังคมแห่งการเรียนรู้ปลอดภัย และสร้างสรรค์เพิ่มขึ้น (จ.3 : สำนักนายกรัฐมนตรี (กรมประชาสัมพันธ์)

พ.ศ. 2562 พ.ศ. 2563 พ.ศ. 2564 พ.ศ. 2565 พ.ศ. 2566



สถานภาพการรู้เท่าทันสื่อและสารสนเทศ (คะแนน)

(พ.ศ. 66 – 70) ไม่น้อยกว่า 80	(พ.ศ. 71 – 75) ไม่น้อยกว่า 85	(พ.ศ. 76 – 80) ไม่น้อยกว่า 90
----------------------------------	----------------------------------	----------------------------------

หมายเหตุ : การแสดงสถานภาพของงานเป้าหมาย ไม่มีการระบุค่าตัวเลข เนื่องจากสถานการณ์เป้าหมายเป็นการแสดงสถานการณ์ในลักษณะของการบรรยาย

# 11. ประเด็น การพัฒนาศักยภาพคนตลอดช่วงชีวิต

จ. 1 : กระบวนการพัฒนาสังคมและความมั่นคงของมนุษย์



## เป้าหมาย ตัวชี้วัด และค่าเป้าหมายระดับประเด็นแผนแม่บทฯ (Y2)

110001 คนไทยทุกช่วงวัยมีคุณภาพเพิ่มขึ้น ได้รับการพัฒนาอย่างสมดุลทั้งด้านร่างกาย สติปัญญา และคุณธรรมจริยธรรม เป็นผู้มีความรู้และทักษะในศตวรรษที่ 21 ศึกษาริเริ่มรู้อย่างต่อเนื่องตลอดชีวิต (จ.2 กระบวนการพัฒนาสังคมและความมั่นคงของมนุษย์)   
 W.ศ. 2562 W.ศ. 2563 W.ศ. 2564 W.ศ. 2565 W.ศ. 2566



### ดัชนีการพัฒนามนุษย์ (คະແນ)

(พ.ศ. 66 – 70)	(พ.ศ. 71 – 75)	(พ.ศ. 76 – 80)
ไม่น้อยกว่า 0.82	ไม่น้อยกว่า 0.85	มากกว่า 0.85

## เป้าหมาย ตัวชี้วัด และค่าเป้าหมายแผนแม่บทย่อย (Y1)

110201 เด็กเกิดอย่างมีคุณภาพ มีพัฒนาการสมวัย สามารถเข้าถึงบริการ ที่มีคุณภาพมากขึ้น (จ.3 กระบวนการพัฒนารัฐ)   
 W.ศ. 2562 W.ศ. 2563 W.ศ. 2564 W.ศ. 2565 W.ศ. 2566



### ดัชนีพัฒนาการเด็กสมวัย (คະແນ)

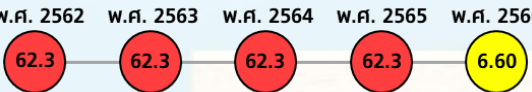
(พ.ศ. 66 – 70)	(พ.ศ. 71 – 75)	(พ.ศ. 76 – 80)
ไม่น้อยกว่า 85	ไม่น้อยกว่า 90	ไม่น้อยกว่า 95

แผนย่อย : การพัฒนาช่วงวัยเรียนและวัยรุ่น

จัดให้มีการพัฒนาทักษะความสามารถที่สอดคล้องกับทักษะในศตวรรษที่ 21

## เป้าหมาย ตัวชี้วัด และค่าเป้าหมายแผนแม่บทย่อย (Y1)

110301 วัยเรียน/ วัยรุ่น มีความรู้และทักษะในศตวรรษที่ 21 คนถนัด รู้จักคิด วิเคราะห์ รักการเรียนรู้ มีสำนึกพลเมือง มีความกล้าหาญทางจริยธรรม ความสามารถในการแก้ปัญหา ปรับตัว สื่อสาร และทำงานร่วมกับผู้อื่นได้อย่าง มีประสิทธิภาพตลอดชีวิตดีขึ้น (จ.3 กระบวนการศึกษาธิการ)   
 W.ศ. 2562 W.ศ. 2563 W.ศ. 2564 W.ศ. 2565 W.ศ. 2566



### ความสามารถในการแข่งขันการพัฒนามนุษย์ด้านทักษะแรงงานในอนาคต (คະແນ)

(พ.ศ. 66 – 70)	(พ.ศ. 71 – 75)	(พ.ศ. 76 – 80)
ไม่น้อยกว่า 70	ไม่น้อยกว่า 80	ไม่น้อยกว่า 85

แผนย่อย : การพัฒนาและยกระดับคุณภาพผู้สูงอายุ

ยกระดับศักยภาพ ทักษะและสมรรถนะของคนในช่วงวัยทำงาน

ให้สอดคล้องกับความต้องการเฉพาะบุคคลและความต้องการของตลาดแรงงาน เพื่อสร้างความเข้มแข็งเศรษฐกิจและผลิตภาพเพิ่มขึ้นให้กับประเทศ

## เป้าหมาย ตัวชี้วัด และค่าเป้าหมายแผนแม่บทย่อย (Y1)

110401 แรงงานมีศักยภาพในการเพิ่มผลิต มีทักษะอาชีพสูง ตรงกับในความต้องการ ที่จะพัฒนาเองให้เต็มศักยภาพ สามารถปรับตัวและเรียนรู้สิ่งใหม่ตามพลวัตของ โครงสร้างอาชีพและความต้องการของตลาดแรงงานเพิ่มขึ้น (จ.3 กระบวนการแรงงาน)   
 W.ศ. 2562 W.ศ. 2563 W.ศ. 2564 W.ศ. 2565 W.ศ. 2566



### ผลิตภาพแรงงาน (ร้อยละต่อปี)

(พ.ศ. 66 – 70)	(พ.ศ. 71 – 75)	(พ.ศ. 76 – 80)
เพิ่มขึ้นไม่น้อยกว่า 4	เพิ่มขึ้นไม่น้อยกว่า 5	เพิ่มขึ้นไม่น้อยกว่า 6

110402 มีคนไทยที่มีความสามารถและผู้เชี่ยวชาญต่างประเทศ เข้ามารับ วิทยาศาสตร์ เทคโนโลยี และนวัตกรรม ในอุตสาหกรรมเป้าหมายเพิ่มขึ้น (จ.3 กระบวนการแรงงาน)   
 W.ศ. 2562 W.ศ. 2563 W.ศ. 2564 W.ศ. 2565 W.ศ. 2566



### สัดส่วนกำลังแรงงานด้านวิทยาศาสตร์และเทคโนโลยีต่อกำลังแรงงาน (ร้อยละ)

(พ.ศ. 66 – 70)	(พ.ศ. 71 – 75)	(พ.ศ. 76 – 80)
ไม่น้อยกว่า 15	ไม่น้อยกว่า 20	ไม่น้อยกว่า 25

แผนย่อย : การส่งเสริมศักยภาพผู้สูงอายุ

ส่งเสริมการมีงานทำของผู้สูงอายุ ให้พึ่งพาตนเองได้ทางเศรษฐกิจ และร่วมเป็นพลังสำคัญต่อการพัฒนาเศรษฐกิจ ชุมชนและประเทศ

## เป้าหมาย ตัวชี้วัด และค่าเป้าหมายแผนแม่บทย่อย (Y1)

110501 ผู้สูงอายุมีคุณภาพชีวิตที่ดี มีความมั่นคงในชีวิต มีทักษะการดำรงชีวิต เรียนรู้อุปกรณ์ตลอดชีวิต มีส่วนร่วมในกิจกรรมสังคม สร้างมูลค่าเพิ่มให้แก่สังคมเพิ่มขึ้น (จ.3 กระบวนการพัฒนาสังคมและความมั่นคงของมนุษย์)   
 W.ศ. 2562 W.ศ. 2563 W.ศ. 2564 W.ศ. 2565 W.ศ. 2566



### ดัชนีความยากจนหลายมิติ (MPI) ของกลุ่มผู้สูงอายุ (ร้อยละต่อปี)

(พ.ศ. 66 – 70)	(พ.ศ. 71 – 75)	(พ.ศ. 76 – 80)
ลดลงไม่น้อยกว่า 5	ลดลงไม่น้อยกว่า 10	ลดลงไม่น้อยกว่า 15

แผนย่อย : การสร้างสภาพแวดล้อมที่เอื้อต่อการพัฒนาและเสริมสร้างศักยภาพมนุษย์

จำเป็นต้องมุ่งเน้นการพัฒนาและยกระดับคนในทุกมิติและในทุกช่วงวัยให้เป็นทรัพยากรมนุษย์ที่ดี ทั้ง มิติคุณภาพพร้อมขับเคลื่อนการพัฒนาประเทศไปข้างหน้าได้อย่างเต็มศักยภาพ

## เป้าหมาย ตัวชี้วัด และค่าเป้าหมายแผนแม่บทย่อย (Y1)

110101 ครอบครัวไทยมีความเข้มแข็ง และมีจิตสำนึกความเป็นไทย ดำรงชีวิตแบบพอเพียงมากขึ้น (จ.3 กระบวนการพัฒนาสังคมและความมั่นคงของมนุษย์)   
 W.ศ. 2562 W.ศ. 2563 W.ศ. 2564 W.ศ. 2565 W.ศ. 2566



### ดัชนีมาตรฐานครอบครัวเข้มแข็ง (คະແນ)

(พ.ศ. 66 – 70)	(พ.ศ. 71 – 75)	(พ.ศ. 76 – 80)
ไม่น้อยกว่า 92	ไม่น้อยกว่า 94	ไม่น้อยกว่า 96

แผนย่อย : การพัฒนาเด็กตั้งแต่ช่วงการตั้งครรภ์จนถึงปฐมวัย

จัดให้มีการเตรียมความพร้อมให้แก่พ่อแม่ ก่อนการตั้งครรภ์ พร้อมทั้งส่งเสริมอนามัยแม่และเด็กตั้งแต่เริ่มตั้งครรภ์


หมายเหตุ : การแสดงสถานการณ์ของบางเป้าหมาย ไม่มีการระบุค่าตัวเลข เนื่องจากสถานการณ์เป้าหมายเป็นการแสดงสถานการณ์ในลักษณะของการบรรยาย

# 12. ประเด็นการพัฒนาการเรียนรู้



เป้าหมาย ตัวชี้วัด และค่าเป้าหมายระดับประเด็นแผนแม่บท ๙ (Y2)

120001 คนไทยมีการศึกษาที่มีคุณภาพตามมาตรฐานสากลเพิ่มขึ้น มีทักษะที่จำเป็นของโลกศตวรรษที่ 21 สามารถแก้ปัญหาปรับตัว สื่อสาร และทำงานร่วมกับผู้อื่นได้อย่างมีประสิทธิภาพเพิ่มขึ้น มีนิสัยใฝ่เรียนรู้อย่างต่อเนื่องตลอดชีวิต (จ.2 กระทรวงศึกษาธิการ)



ความสามารถในการแข่งขันของประเทศด้านการศึกษา (อันดับ)

(พ.ศ. 66 – 70) ไม่เกิน 40	(พ.ศ. 71 – 75) ไม่เกิน 35	(พ.ศ. 76 – 80) ไม่เกิน 30
------------------------------	------------------------------	------------------------------

120002 คนไทยได้รับการพัฒนาเต็มตามศักยภาพตามความถนัดและความสามารถของพหุปัญญาดีขึ้น (จ.2 กระทรวงศึกษาธิการ)



สัดส่วนเด็กนักเรียนชั้นประถมศึกษาปีที่ 3 ถึงมัธยมศึกษาปีที่ 6 ที่ได้รับการส่งต่อการพัฒนาตามศักยภาพหรือพหุปัญญา ต่อเด็กนักเรียนชั้นประถมศึกษาปีที่ 3 ถึงมัธยมศึกษาปีที่ 6 ทั้งหมด (ร้อยละ)

(พ.ศ. 66 – 70) ไม่น้อยกว่า 60	(พ.ศ. 71 – 75) ไม่น้อยกว่า 80	(พ.ศ. 76 – 80) ไม่น้อยกว่า 100
----------------------------------	----------------------------------	-----------------------------------


หมายเหตุ : การแสดงสถานการณ์ของบางเป้าหมาย ไม่มีการระบุค่าตัวเลข เนื่องจากสถานการณ์เป้าหมายเป็นการแสดงสถานการณ์ในลักษณะของการบรรยาย

แผนย่อย : การปฏิรูปกระบวนการเรียนรู้ที่ตอบสนองต่อการเปลี่ยนแปลงในศตวรรษที่ 21

ด้วยการปรับเปลี่ยนระบบการเรียนรู้สำหรับศตวรรษที่ 21 โดยพัฒนากระบวนการเรียนรู้ในทุกๆระดับชั้น ตั้งแต่ปฐมวัยจนถึงอุดมศึกษา ที่ใช้ฐานความรู้และระบบคิดในลักษณะ สหวิทยาการ พัฒนากระบวนการเรียนรู้ของผู้เรียนทุกระดับการศึกษา รวมถึงจัดกิจกรรมเสริมทักษะเพื่อพัฒนาทักษะสำหรับศตวรรษที่ 21 พัฒนาระบบการเรียนรู้เชิงบูรณาการที่เน้นการลงมือ

เป้าหมาย ตัวชี้วัด และค่าเป้าหมายแผนย่อย (Y1)

120101 คนไทยได้รับการศึกษาที่มีคุณภาพตามมาตรฐาน มีทักษะการเรียนรู้ และทักษะที่จำเป็นของโลกศตวรรษที่ 21 สามารถเข้ารับการเรียนรู้อย่างต่อเนื่องตลอดชีวิตดีขึ้น (จ.3 กระทรวงศึกษาธิการ)



ดัชนีการพัฒนาระบบบุคลากรทางการศึกษาให้มีคุณภาพ (คะแนน)

(พ.ศ. 66 – 70) ไม่น้อยกว่า 60	(พ.ศ. 71 – 75) ไม่น้อยกว่า 80	(พ.ศ. 76 – 80) ไม่น้อยกว่า 100
----------------------------------	----------------------------------	-----------------------------------

สัดส่วนนักเรียนระดับชั้นมัธยมศึกษาปีที่ 3 ที่มีผลการสอบทางการศึกษาระดับชาดชั้นพื้นฐานร้อยละ 50 ขึ้นไปของคะแนนเต็มใน 4 วิชาหลัก (ภาษาไทย ภาษาอังกฤษ คณิตศาสตร์ และวิทยาศาสตร์) ต่อจำนวนนักเรียนระดับชั้นมัธยมศึกษาปีที่ 3 ที่เข้ารับการทดสอบ (ร้อยละ)

(พ.ศ. 66 – 70) ไม่น้อยกว่า ภาษาไทย 85 ภาษาอังกฤษ 10 คณิตศาสตร์ 10 วิทยาศาสตร์ 10	(พ.ศ. 71 – 75) ไม่น้อยกว่า ภาษาไทย 90 ภาษาอังกฤษ 15 คณิตศาสตร์ 15 วิทยาศาสตร์ 15	(พ.ศ. 76 – 80) ไม่น้อยกว่า ภาษาไทย 95 ภาษาอังกฤษ 20 คณิตศาสตร์ 20 วิทยาศาสตร์ 20
---	---	---

แผนย่อย : การตระหนักถึงพหุปัญญาของมนุษย์ที่หลากหลาย

ด้วยการพัฒนาและส่งเสริมพหุปัญญา ผ่านครอบครัว ระบบสถานศึกษา สภาพแวดล้อม รวมทั้งสื่อ โดยพัฒนาระบบบริหารจัดการ กลไกการคัดกรองและการส่งต่อเพื่อส่งเสริมการพัฒนาคนไทยตามพหุปัญญาให้เต็มตามศักยภาพ ส่งเสริมสนับสนุนครอบครัว ในการเสริมสร้างความสามารถพิเศษตามความถนัดและศักยภาพ ทั้งด้านกีฬา ภาษาและวรรณกรรม

เป้าหมาย ตัวชี้วัด และค่าเป้าหมายแผนย่อย (Y1)

120201 ประเทศไทยมีระบบข้อมูลเพื่อการส่งเสริมการพัฒนา ศักยภาพตามพหุปัญญา เพื่อประโยชน์ในการพัฒนา และการส่งต่อการพัฒนาให้เต็มตามศักยภาพเพิ่มขึ้น (จ.3 กระทรวงศึกษาธิการ)



สัดส่วนเด็กนักเรียนชั้นประถมศึกษาปีที่ 3 ถึงมัธยมศึกษาปีที่ 6 ที่มีข้อมูลการส่งเสริมการพัฒนาศักยภาพตามพหุปัญญา รายบุคคล ต่อเด็กนักเรียนชั้นประถมศึกษาปีที่ 3 ถึงมัธยมศึกษาปีที่ 6 ทั้งหมด (ร้อยละ)

(พ.ศ. 66 – 70) ไม่น้อยกว่า ร้อยละ 50	(พ.ศ. 71 – 75) ไม่น้อยกว่า ร้อยละ 75	(พ.ศ. 76 – 80) ไม่น้อยกว่า ร้อยละ 100
--	--	---

# 13. ประเด็น การเสริมสร้างให้คนไทยมีสุขภาพที่ดี

จ.1 : กระทรวงสาธารณสุข



เป้าหมาย ตัวชี้วัด และค่าเป้าหมายระดับประเด็นแผนแม่บทฯ (Y2)

130001 คนไทยมีสุขภาพที่ดีขึ้น และมีความเป็นอยู่ดีขึ้น (จ.2 : กระทรวงสาธารณสุข)



อายุคาดเฉลี่ยของกรมสุขภาพดี (ปี)		
(พ.ศ. 66 – 70)	(พ.ศ. 71 – 75)	(พ.ศ. 76 – 80)
ไม่น้อยกว่า 72	ไม่น้อยกว่า 73	ไม่น้อยกว่า 75

แผนย่อย : การสร้างความรอบรู้ด้านสุขภาพและการป้องกันและควบคุมปัจจัยเสี่ยงที่คุกคามสุขภาพ

มีเป้าหมายเพื่อให้ประชาชนมีความรอบรู้ด้านสุขภาพสามารถดูแลสุขภาพ มีพฤติกรรมสุขภาพที่พึงประสงค์ และสามารถป้องกันและลดโรคที่สามารถป้องกันได้ เกิดเป็นสังคมคนมีเป้าหมายสุขภาพดีสูงขึ้นผ่านการพัฒนาองค์ความรู้และการสื่อสารด้านสุขภาพที่ถูกต้องและเชื่อถือได้ให้แก่ประชาชน

เป้าหมาย ตัวชี้วัด และค่าเป้าหมายแผนแม่บทย่อย (Y1)

130101 ประชาชนมีความรอบรู้ด้านสุขภาพ:สามารถดูแลสุขภาพ มีพฤติกรรมสุขภาพที่พึงประสงค์ และสามารถป้องกันและลดโรคที่สามารถป้องกันได้ เกิดเป็นสังคมคนมีเป้าหมายสุขภาพดีสูงขึ้น (จ.3 : กระทรวงสาธารณสุข)




อัตราความรอบรู้ด้านสุขภาพของประชากร (คะแนน)		
(พ.ศ. 66 – 70)	(พ.ศ. 71 – 75)	(พ.ศ. 76 – 80)
ไม่น้อยกว่า 70	ไม่น้อยกว่า 80	ไม่น้อยกว่า 100

แผนย่อย : การใช้ชุมชนเป็นฐานรากในการสร้างสภาพแวดล้อมที่เอื้อต่อการมีสุขภาพที่ดี

มีเป้าหมายเพื่อให้จำนวนชุมชนสุขภาพดีเพิ่มขึ้น ผ่านการส่งเสริมให้มีการจัดสภาพแวดล้อมทางกายภาพที่เป็นมิตรต่อสุขภาพ และเอื้อต่อการมีกิจกรรมสำหรับยกระดับสุขภาพของสังคม จัดทำมาตรการทางการเงินการคลังที่สนับสนุนสินค้าที่เป็นมิตรต่อสุขภาพ

เป้าหมาย ตัวชี้วัด และค่าเป้าหมายแผนแม่บทย่อย (Y1)

130201 จำนวนชุมชนสุขภาพดีเพิ่มขึ้น (จ.3 : กระทรวงสาธารณสุข)

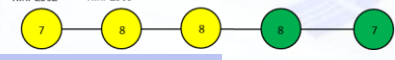


ด้านสีผ่านเกณฑ์ด้านลดการรบกวนชีวิต "ชุมชนสร้างสุข" ต่อจำนวนด้านส่วประชา (ร้อยละ)		
(พ.ศ. 66 – 70)	(พ.ศ. 71 – 75)	(พ.ศ. 76 – 80)
ไม่น้อยกว่า 90	ไม่น้อยกว่า 95	ไม่น้อยกว่า 100

หมายเหตุ : การแสดงสถานการณ์ของบางเป้าหมาย ไม่มีการระบุค่าตัวเลข เนื่องจากสถานการณ์เป้าหมายเป็นการแสดงสถานการณ์

แผนย่อย : การพัฒนาระบบบริการสุขภาพที่ทันสมัยสนับสนุนการสร้างสุขภาพที่ดี

มีเป้าหมายในการสร้างระบบสาธารณสุขที่ได้มาตรฐานที่ประชากรทุกระดับเข้าถึงได้ดีขึ้นผ่านการนำเทคโนโลยีและนวัตกรรมสมัยใหม่มาใช้ในการสร้างความเสถียรภาพด้านบริการทางการแพทย์และสุขภาพที่มั่นคงและยั่งยืน



เป้าหมาย ตัวชี้วัด และค่าเป้าหมายแผนแม่บทย่อย (Y1)

130301 มีระบบสาธารณสุขที่ได้มาตรฐานที่ประชากรทุกระดับเข้าถึงได้ดีขึ้น (จ.3 : กระทรวงสาธารณสุข)

ประสิทธิภาพระบบบริการสุขภาพ (อันดับของโลก)		
(พ.ศ. 66 – 70)	(พ.ศ. 71 – 75)	(พ.ศ. 76 – 80)
ไม่เกิน 20	ไม่เกิน 15	ไม่เกิน 15

แผนย่อย : การกระจายบริการสาธารณสุขอย่างทั่วถึงและมีคุณภาพ

มีเป้าหมายเพื่อให้เกิดการเข้าถึงบริการสาธารณสุขมีความเหลื่อมล้ำลดลงและเป็นแนวทางการพัฒนาที่จะช่วยลดความเหลื่อมล้ำในการเข้าถึงบริการทางสาธารณสุข

เป้าหมาย ตัวชี้วัด และค่าเป้าหมายแผนแม่บทย่อย (Y1)

130401 การเข้าถึงบริการสาธารณสุขมีความเหลื่อมล้ำลดลง (จ.3 : กระทรวงสาธารณสุข)



กลุ่มคนเป้าหมายในระบบบริหารจัดการข้อมูลการพัฒนาคนนatively (TPMAP) ที่ดมีศักยภาพ ได้รับการศึกษา (ร้อยละ)

(พ.ศ. 66 – 70)	(พ.ศ. 71 – 75)	(พ.ศ. 76 – 80)
ไม่น้อยกว่า 100	ไม่น้อยกว่า 100	ไม่น้อยกว่า 100

แผนย่อย : การพัฒนาและสร้างระบบมือและปรับตัวต่อโรคอุบัติใหม่และโรคอุบัติซ้ำที่เกิดจากการเปลี่ยนแปลงสภาพภูมิอากาศ

มีเป้าหมายเพื่อให้ประชาชนมีความรอบรู้สุขภาพ เรื่องโรคอุบัติใหม่และโรคอุบัติซ้ำที่เกิดจากการเปลี่ยนแปลงภูมิอากาศมากขึ้นโรคติดต่ออุบัติใหม่ อุบัติซ้ำ

เป้าหมาย ตัวชี้วัด และค่าเป้าหมายแผนแม่บทย่อย (Y1)

130501 ประชาชนมีความรอบรู้สุขภาพเรื่องโรคอุบัติใหม่และโรคอุบัติซ้ำที่เกิดจากการเปลี่ยนแปลงภูมิอากาศมากขึ้น(จ.3 : กระทรวงสาธารณสุข)



ระดับความรอบรู้สุขภาพของประชาชนเรื่องโรคอุบัติใหม่และโรคอุบัติซ้ำ (ร้อยละ)		
(พ.ศ. 66 – 70)	(พ.ศ. 71 – 75)	(พ.ศ. 76 – 80)
เพิ่มขึ้นไม่น้อยกว่า 5	เพิ่มขึ้นไม่น้อยกว่า 5	เพิ่มขึ้นไม่น้อยกว่า 5
ความมั่นคงด้านสุขภาพของโลก (อันดับ)		
(พ.ศ. 66 – 70)	(พ.ศ. 71 – 75)	(พ.ศ. 76 – 80)
ไม่เกิน 5	ไม่เกิน 5	ไม่เกิน 5

# 14. ประเด็น ศักยภาพการกีฬา

จ.1 : กระบวนการท่องเที่ยวและกีฬา



## เป้าหมาย ตัวชี้วัด และค่าเป้าหมายระดับประเด็นแผนแม่บทฯ (Y2)

140001 คนไทยมีสุขภาพดีขึ้น มีน้ำใจนักกีฬา และมีวินัย เคารพกฎกติกา มากขึ้นด้วยกีฬา (จ.2 : กระบวนการท่องเที่ยวและกีฬา)

ว.ศ. 2562    ว.ศ. 2563    ว.ศ. 2564    ว.ศ. 2565    ว.ศ. 2566



### ดัชนีศักยภาพการกีฬา (เฉลี่ยร้อยละ)

(พ.ศ. 66 - 70) เพิ่มขึ้นไม่น้อยกว่า 10	(พ.ศ. 71 - 75) เพิ่มขึ้นไม่น้อยกว่า 15	(พ.ศ. 76 - 80) เพิ่มขึ้นไม่น้อยกว่า 20
---	---	---

แผนย่อย : การส่งเสริมการออกกำลังกาย และกีฬาขั้นพื้นฐานให้กลายเป็นวิถีชีวิตและการส่งเสริมให้ประชาชนมีส่วนร่วมในกิจกรรมออกกำลังกาย กีฬาและนันทนาการ

โดยส่งเสริมให้เกิดความรู้และความตระหนักในประโยชน์ของการออกกำลังกายและการเล่นกีฬาขั้นพื้นฐานที่มีความจำเป็นต่อทักษะในการดำรงชีวิต รวมถึงความรู้และทัศนคติที่ถูกต้องในการเล่นกีฬา และออกกำลังกายเพื่อรักษาสุขภาพและนันทนาการ เช่น ธนาคารอุปกรณ์กีฬา และอาสาสมัคร การกีฬาปลูกฝังประชาชนมีน้ำใจนักกีฬา และมีระเบียบ วินัย รู้แพ้ รู้ชนะ รู้อภัยส่งเสริมสนับสนุนการพัฒนาโครงสร้างพื้นฐาน อุปกรณ์ สถานที่และสิ่งอำนวยความสะดวกด้านการออกกำลังกาย การกีฬาและนันทนาการ

## เป้าหมาย ตัวชี้วัด และค่าเป้าหมายระดับแผนย่อย (Y1)

140101 คนไทยออกกำลังกาย เล่นกีฬา และนันทนาการอย่างสม่ำเสมอเพิ่มขึ้น (จ.3 : กระบวนการท่องเที่ยวและกีฬา)

ว.ศ. 2562    ว.ศ. 2563    ว.ศ. 2564    ว.ศ. 2565    ว.ศ. 2566



### สัดส่วนของประชากรที่ออกกำลังกายอย่างสม่ำเสมอต่อประชากรทั้งหมด (เฉลี่ยร้อยละ)

(พ.ศ. 66 - 70) ไม่น้อยกว่า 50	(พ.ศ. 71 - 75) ไม่น้อยกว่า 60	(พ.ศ. 76 - 80) ไม่น้อยกว่า 70
----------------------------------	----------------------------------	----------------------------------

หมายเหตุ : การแสดงสถานการณ์ของบางเป้าหมาย ไม่มีการระบุค่าตัวเลข เนื่องจากสถานการณ์เป้าหมายเป็นการแสดงสถานการณ์ในลักษณะของการบรรยาย

## แผนย่อย : การส่งเสริมการกีฬาเพื่อพัฒนาสู่ระดับอาชีพ

โดยส่งเสริมการกีฬาเพื่อพัฒนาสู่ระดับอาชีพ โดยมุ่งการสร้างและพัฒนานักกีฬาของชาติ การเฟ้นหานักกีฬาที่มีความสามารถ สร้างพื้นที่และโอกาสในการแข่งขันแสดงศักยภาพ ด้านกีฬา นันทนาการ และวิทยาศาสตร์การกีฬา การส่งเสริมการจัดกีฬาในระดับนานาชาติ และสร้างแรงบันดาลใจในการต่ออายุความสำเร็จจากความเป็นเลิศสู่การประกอบอาชีพและมีเส้นทางอาชีพที่มั่นคง ควบคู่กับส่งเสริมสนับสนุนศึกษาเชิงลึกด้านการกีฬา นันทนาการ และวิทยาศาสตร์การกีฬา

## เป้าหมาย ตัวชี้วัด และค่าเป้าหมายระดับแผนย่อย (Y1)

140201 นักกีฬาไทยประสบความสำเร็จในการแข่งขันระดับนานาชาติ (จ.3 : กระบวนการท่องเที่ยวและกีฬา)

ว.ศ. 2562    ว.ศ. 2563    ว.ศ. 2564    ว.ศ. 2565    ว.ศ. 2566



### ความสำเร็จของนักกีฬาในการเข้าร่วมการแข่งขันกีฬาระดับนานาชาติ (เฉลี่ยร้อยละ)

(พ.ศ. 66 - 70) เพิ่มขึ้นไม่น้อยกว่า 7	(พ.ศ. 71 - 75) เพิ่มขึ้นไม่น้อยกว่า 10	(พ.ศ. 76 - 80) เพิ่มขึ้นไม่น้อยกว่า 10
--	---	---

## แผนย่อย : บุคลากรด้านการกีฬาและนันทนาการ

โดยพัฒนาบุคลากรด้านการกีฬาและนันทนาการ โดยมุ่งสร้างและพัฒนาบุคลากรด้านการกีฬาและนันทนาการทั้งครูหรือผู้สอนกีฬา ผู้ตัดสินกีฬา นักวิทยาศาสตร์การกีฬา ผู้บริหารการกีฬา อาสาสมัครกีฬา ตลอดจนผู้ที่เกี่ยวข้องต่าง ๆ อย่างเป็นระบบและมีมาตรฐาน สามารถถ่ายทอดความรู้ให้เด็ก เยาวชน ประชาชนทั่วไป บุคคลกลุ่มพิเศษ และผู้ด้อยโอกาสได้อย่างถูกต้อง และสามารถต่อยอดศักยภาพในการพัฒนาเป็นบุคลากรทางการกีฬาและนันทนาการที่มีมาตรฐานของประเทศ รวมถึงการสนับสนุนและส่งเสริมการผลิตบุคลากรและการพัฒนานวัตกรรมที่สนับสนุนการพัฒนา กีฬาและนันทนาการ

## เป้าหมาย ตัวชี้วัด และค่าเป้าหมายระดับแผนย่อย (Y1)

140301 บุคลากรด้านการกีฬาและนันทนาการมีคุณภาพและมาตรฐานเพิ่มขึ้น (จ.3 : กระบวนการท่องเที่ยวและกีฬา)

ว.ศ. 2562    ว.ศ. 2563    ว.ศ. 2564    ว.ศ. 2565    ว.ศ. 2566



### บุคลากรด้านการกีฬา นันทนาการ และวิทยาศาสตร์การกีฬาทั่วประเทศที่ได้รับการรับรองมาตรฐาน (ร้อยละต่อปี)

(พ.ศ. 66 - 70) เพิ่มขึ้นไม่น้อยกว่า 5	(พ.ศ. 71 - 75) เพิ่มขึ้นไม่น้อยกว่า 5	(พ.ศ. 76 - 80) เพิ่มขึ้นไม่น้อยกว่า 5
--	--	--


# 15. ประเด็น พลังทางสังคม



## เป้าหมาย ตัวชี้วัด และค่าเป้าหมายระดับประเด็นแผนแม่บทฯ (Y2)

150001 ทุกภาคส่วนมีส่วนร่วมในการพัฒนาสังคมเพิ่มขึ้น

(จ.2 : กระบวนการพัฒนาสังคมและความมั่นคงของมนุษย์)



ดัชนีความก้าวหน้าของคนในมิติการมีส่วนร่วม (ร้อยละต่อปี)

ปี	ค่าเป้าหมาย
(พ.ศ. 66 - 70)	เพิ่มขึ้นไม่น้อยกว่า 4
(พ.ศ. 71 - 75)	เพิ่มขึ้นไม่น้อยกว่า 5
(พ.ศ. 76 - 80)	เพิ่มขึ้นไม่น้อยกว่า 6

## แผนย่อย : การเสริมสร้างทุนทางสังคม

เป็นการเปิดโอกาสให้เกิดกระบวนการรวมตัวของประชากรกลุ่มต่าง ๆ รวมถึงภาคีเครือข่าย ในการร่วมคิด ร่วมทำ และร่วมเป็นพลังสำคัญในการจัดการกับปัญหาความเหลื่อมล้ำทางเศรษฐกิจและสังคมประชาสังคม โดยการเพิ่มขีดความสามารถของชุมชนท้องถิ่นในการพัฒนาการพึ่งตนเอง และการจัดการตนเอง การต่อยอดจากรากฐานของสังคมวัฒนธรรมไทยมีคุณค่าเป็นยกย่องและยอมรับทั่วโลก คือความมีน้ำใจ การช่วยเหลือเกื้อกูลกัน

## เป้าหมาย ตัวชี้วัด และค่าเป้าหมายแผนแม่บทย่อย (Y1)

150101 ภาคีการพัฒนาจับมือกันในการพัฒนาสังคมมากขึ้นอย่างต่อเนื่อง

(จ.3 : กระบวนการพัฒนาสังคมและความมั่นคงของมนุษย์)



ปริมาณทุนทางสังคม มีติด้านองค์กรภาคประชาสังคม (ร้อยละ)

ปี	ค่าเป้าหมาย
(พ.ศ. 66 - 70)	เพิ่มขึ้นไม่น้อยกว่า 15
(พ.ศ. 71 - 75)	เพิ่มขึ้นไม่น้อยกว่า 15
(พ.ศ. 76 - 80)	เพิ่มขึ้นไม่น้อยกว่า 15

หมายเหตุ : การแสดงสถานการณ์ของบางเป้าหมาย ไม่มีการระบุค่าตัวเลข เนื่องจากสถานการณ์เป้าหมายเป็นการแสดงสถานการณ์ในลักษณะของการบรรยาย

## แผนย่อย : การรองรับสังคมสูงวัยเชิงรุก

เป็นการเตรียมคนและสังคมเชิงรุกให้คนทุกช่วงวัยตระหนัก มีความรอบรู้ และความพร้อมรองรับการเป็นสังคมสูงวัยในทุกมิติ ทั้งในมิติเศรษฐกิจ สังคม สุขภาพ และสภาพแวดล้อม เพื่อให้เป็นประชากรที่มีคุณภาพที่สามารถพึ่งตนเองและเป็นพลังในการพัฒนาครอบครัว ชุมชน สังคม และประเทศให้บานที่สุด รวมถึงส่งเสริมให้ผู้สูงอายุเป็นพลังสังคมด้วยการถ่ายทอดประสบการณ์ และภูมิปัญญาให้กับประชากรรุ่นอื่น ๆ และส่งเสริมการปรับเปลี่ยนมุมมองและทัศนคติของสังคมที่มีต่อการปฏิบัติกับผู้สูงอายุ

## เป้าหมาย ตัวชี้วัด และค่าเป้าหมายแผนแม่บทย่อย (Y1)

150201 ประชากรไทยมีการเตรียมการก่อนยามสูงอายุ เพื่อให้สูงวัยอย่างมีคุณภาพเพิ่มขึ้น

(จ.3 : กระบวนการพัฒนาสังคมและความมั่นคงของมนุษย์)




สัดส่วนประชากรอายุ 25 - 59 ปีที่มีการเตรียมการเพื่อยามสูงอายุทั้งมิติทางเศรษฐกิจ สังคม สุขภาพ และสภาพแวดล้อมเทียบกับจำนวนประชากรอายุ 25 - 59 ปี ทั้งหมด (ร้อยละ)

ปี	ค่าเป้าหมาย
(พ.ศ. 66 - 70)	ไม่น้อยกว่า 65
(พ.ศ. 71 - 75)	ไม่น้อยกว่า 70
(พ.ศ. 76 - 80)	ไม่น้อยกว่า 80

150202 ผู้สูงอายุมีความเป็นอยู่ที่ดีขึ้นอย่างต่อเนื่อง

(จ.3 : กระบวนการพัฒนาสังคมและความมั่นคงของมนุษย์)



สัดส่วนผู้สูงอายุเป้าหมายในระบบบริหารจัดการข้อมูลการพัฒนาคนแบบชี้เป้า (TPMAP) ได้รับการดูแล ต่อผู้สูงอายุเป้าหมายในระบบทั้งหมด (ร้อยละต่อปี)

ปี	ค่าเป้าหมาย
(พ.ศ. 66 - 70)	ไม่น้อยกว่า 100
(พ.ศ. 71 - 75)	ไม่น้อยกว่า 100
(พ.ศ. 76 - 80)	ไม่น้อยกว่า 100



## เป้าหมาย ตัวชี้วัด และค่าเป้าหมายระดับประเด็นแผนแม่บทฯ (Y2)

160001 รายได้ของประชากรกลุ่มรายได้น้อยเพิ่มขึ้นอย่างกระจายและอย่างต่อเนื่อง (จ.2 : กระทรวงการคลัง)




ดัชนีความยากจนหลายมิติของกลุ่มเป้าหมาย ในระบบบริหารจัดการข้อมูลพัฒนาคนแบบชี้เป้า (TPMAP) มีดีด้านความมั่นคงทางเศรษฐกิจ (ร้อยละต่อปี)		
(พ.ศ. 66 – 70) ลดลงไม่น้อยกว่า 5	(พ.ศ. 71 – 75) ลดลงไม่น้อยกว่า 10	(พ.ศ. 76 – 80) ลดลงไม่น้อยกว่า 15

### แผนย่อย : การยกระดับศักยภาพการเป็นผู้ประกอบการธุรกิจ

โดยการเพิ่มพูนองค์ความรู้และทักษะในการเป็นผู้ประกอบการธุรกิจของเกษตรกร แรงงานทั่วไป และกลุ่มประชากรที่มีรายได้น้อยและไม่มั่นคงให้เป็นผู้ประกอบการ ผ่านการสนับสนุนการช่วยเหลือทางวิชาการต่าง ๆ เพื่อยกระดับองค์ความรู้และทักษะที่สำคัญและจำเป็นในการสร้างมูลค่าเพิ่มให้กับสินค้า เพื่อยกระดับและเพิ่มขีดความสามารถในการแข่งขันและก่อให้เกิดการสร้างรายได้ได้ด้วยตนเอง รวมถึงการบริหารจัดการหนี้สิน ครอบคลุมทั้งหนี้ในระบบและนอกระบบเพื่อการแก้ไขปัญหาหนี้สินอย่างยั่งยืน และการให้ความรู้ เทคโนโลยีและนวัตกรรม มายกระดับห่วงโซ่อุปทานให้เป็นห่วงโซ่คุณค่าที่สามารถก่อให้เกิดการกระจายรายได้สู่ชุมชนได้อย่างเป็นธรรม

### เป้าหมาย ตัวชี้วัด และค่าเป้าหมายระดับประเด็นแผนแม่บทฯ (Y1)

160101 ศักยภาพและขีดความสามารถของเศรษฐกิจฐานรากเพิ่มขึ้น (จ.3 : กระทรวงการคลัง)



ผลิตภาพของวิสาหกิจรายย่อย (เฉลี่ยร้อยละ)		
(พ.ศ. 66 – 70) เพิ่มขึ้นไม่น้อยกว่า 5	(พ.ศ. 71 – 75) เพิ่มขึ้นไม่น้อยกว่า 5	(พ.ศ. 76 – 80) เพิ่มขึ้นไม่น้อยกว่า 5

หมายเหตุ : การแสดงสถานการณ์ของงบเป้าหมาย ไม่มีการระบุค่าตัวเลข เนื่องจากสถานการณ์เป้าหมายเป็นการแสดงสถานการณ์ในลักษณะของการบรรยาย

## แผนย่อย : การสร้างสภาพแวดล้อมและกลไกที่ส่งเสริมการพัฒนาเศรษฐกิจฐานราก

เป็นส่งเสริมการรวมกลุ่มในรูปแบบที่มีโครงสร้างกระจายรายได้ ทั้งวิสาหกิจชุมชน สหกรณ์ และวิสาหกิจเพื่อสังคม การพัฒนาช่องทางทางการตลาดและเครือข่าย เพื่อให้เกิดการจัดการการตลาดครบวงจรในรูปแบบการค้าที่เป็นธรรม รวมถึงการมีกติกาให้ถือครองสร้างกระจายรายได้ให้กับเศรษฐกิจชุมชนได้อย่างเป็นรูปธรรม การส่งเสริมการเข้าถึงแหล่งทุนและทรัพยากรต่าง ๆ ที่จำเป็น และการบริหารจัดการกลไกต่าง ๆ เพื่อให้เศรษฐกิจชุมชนมีทุนในการพัฒนาการสินค้าและยกระดับเป็นผู้ประกอบการธุรกิจ

### เป้าหมาย ตัวชี้วัด และค่าเป้าหมายระดับประเด็นแผนแม่บทฯ (Y1)

160201 ผู้ประกอบการเศรษฐกิจฐานรากมีรายได้เพิ่มขึ้นอย่างต่อเนื่อง (จ.3 : กระทรวงมหาดไทย)



อัตราการขยายตัวของรายได้รวมวิสาหกิจรายย่อย (Micro Enterprises) (ร้อยละต่อปี)		
(พ.ศ. 66 – 70) ไม่น้อยกว่า 4	(พ.ศ. 71 – 75) ไม่น้อยกว่า 4	(พ.ศ. 76 – 80) ไม่น้อยกว่า 4

160202 กลุ่มประชากรรายได้ต่ำสุดร้อยละ 40 มีความสามารถในการบริหารจัดการหนี้สินได้มีประสิทธิภาพเพิ่มขึ้นอย่างต่อเนื่อง (จ.3 : กระทรวงมหาดไทย)



สัดส่วนค่าใช้จ่ายหนี้สินของครัวเรือนที่มีรายได้ต่ำสุดร้อยละ 40 ต่อค่าใช้จ่ายทั้งหมดของครัวเรือนที่มีรายได้ต่ำสุดร้อยละ 40 (ร้อยละ)		
(พ.ศ. 66 – 70) ลดลงไม่น้อยกว่า 20	(พ.ศ. 71 – 75) ลดลงไม่น้อยกว่า 20	(พ.ศ. 76 – 80) ลดลงไม่น้อยกว่า 20

# 17. ประเด็น ความเสมอภาคและหลักประกันทางสังคม

จ.1 : กระบวนการพัฒนาสังคมและความมั่นคงของมนุษย์




## เป้าหมาย ตัวชี้วัด และค่าเป้าหมายระดับประเด็นแผนแม่บทฯ (Y2)

ดัชนีความยากจนหลากหลายมิติของกลุ่มเป้าหมายที่ต้องการความช่วยเหลือ (ร้อยละต่อปี)		
(พ.ศ. 66 – 70) ลดลงไม่น้อยกว่า 5	(พ.ศ. 71 – 75) ลดลงไม่น้อยกว่า 10	(พ.ศ. 76 – 80) ลดลงไม่น้อยกว่า 15

170001 คนไทยทุกคนได้รับการคุ้มครองและมีหลักประกันทางสังคมเพิ่มขึ้น

(จ.2 : กระบวนการพัฒนาสังคมและความมั่นคงของมนุษย์)



แผนย่อย : การคุ้มครองทางสังคมขั้นพื้นฐานและหลักประกันทางเศรษฐกิจ สังคม และสุขภาพ

มีเป้าหมายให้คนไทยทุกคนโดยเฉพาะกลุ่มด้อยโอกาสและกลุ่มเปราะบางได้รับการคุ้มครองและมีหลักประกันทางสังคมเพิ่มขึ้น ผ่านการขยายความคุ้มครองทางสังคมขั้นต่ำให้ทุกชีวิตให้สามารถดำรงชีวิตได้อย่างสมกับความเป็นมนุษย์

## เป้าหมาย ตัวชี้วัด และค่าเป้าหมายแผนแม่บทย่อย (Y1)

170101 คนไทยทุกคนโดยเฉพาะกลุ่มด้อยโอกาสและกลุ่มเปราะบางได้รับการคุ้มครองและมีหลักประกันทางสังคมเพิ่มขึ้น (จ.3 : กระบวนการพัฒนาสังคมและความมั่นคงของมนุษย์)



สัดส่วนของประชากรกลุ่มเปราะบางที่ได้รับการยกระดับตาม 3 ขั้นตอนการพัฒนาต่อกลุ่มเปราะบางในระบบบริหารจัดการข้อมูลการพัฒนาคนแบบชี้เป้า (TPMAP) ทั้งหมด (อยู่รอด พอเพียง และยั่งยืน)		
(พ.ศ. 66 – 70) สัดส่วนประชากรกลุ่มเปราะบางไม่น้อยกว่า 50 : 30 : 20 (อยู่รอด : พอเพียง : ยั่งยืน)	(พ.ศ. 71 – 75) สัดส่วนประชากรกลุ่มเปราะบางไม่น้อยกว่า 30 : 40 : 30 (อยู่รอด : พอเพียง : ยั่งยืน)	(พ.ศ. 76 – 80) สัดส่วนประชากรกลุ่มเปราะบางไม่น้อยกว่า 10 : 50 : 40 (อยู่รอด : พอเพียง : ยั่งยืน)

มาตรการแบบเจาะจงกลุ่มเป้าหมายเพื่อแก้ปัญหาเฉพาะกลุ่ม มีเป้าหมายโดยมีระบบและกลไกในการให้ความช่วยเหลือกลุ่มเป้าหมายที่ต้องการความช่วยเหลือเป็นพิเศษได้ครอบคลุมมากยิ่งขึ้น ผ่านการพัฒนามาตรการและพัฒนานาฏกสนับสนุนช่วยเหลือประชาชนในกลุ่มเปราะบาง มีความเสี่ยงสูง

170201 มีระบบและกลไกในการให้ความช่วยเหลือกลุ่มเป้าหมายที่ต้องการความช่วยเหลือเป็นพิเศษได้ครอบคลุมมากยิ่งขึ้น (จ.3 : กระบวนการพัฒนาสังคมและความมั่นคงของมนุษย์)



คนเปราะบางในระบบบริหารจัดการข้อมูลการพัฒนาคนแบบชี้เป้า (TPMAP) ได้รับความช่วยเหลือ (ร้อยละต่อปี)		
(พ.ศ. 66 – 70) ลดลงไม่น้อยกว่า 10	(พ.ศ. 71 – 75) ลดลงไม่น้อยกว่า 15	(พ.ศ. 76 – 80) ลดลงไม่น้อยกว่า 20

หมายเหตุ : การแสดงสถานการณ์ของบางเป้าหมาย ไม่มีการระบุค่าตัวเลข เนื่องจากสถานการณ์เป้าหมายเป็นการแสดงสถานการณ์ในลักษณะของการบรรยาย

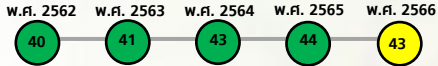
# 18. ประเด็น การเติบโตอย่างยั่งยืน

จ.1 : กระทรวงทรัพยากรธรรมชาติและสิ่งแวดล้อม



## เป้าหมาย ตัวชี้วัด และค่าเป้าหมายระดับประเด็นแผนแม่บทฯ (Y2)

180001 สภาพแวดล้อมของประเทศไทยมีคุณภาพดีขึ้นอย่างยั่งยืน (จ.2 : กระทรวงทรัพยากรธรรมชาติและสิ่งแวดล้อม)



### อันดับของประเทศด้านความยั่งยืนและคุณภาพสิ่งแวดล้อมระดับโลก

(ปี 66 - 70) อยู่ในอันดับน้อยกว่า 40 ประเทศแรกของโลก	(ปี 71 - 75) อยู่ในอันดับน้อยกว่า 30 ประเทศแรกของโลก ในปี 2573	(ปี 76 - 80) *อยู่ระหว่างการ พิจารณาตัวชี้วัดใหม่
--	---	---

\*หมายเหตุ: จะมีการพิจารณาปรับตัวชี้วัดใหม่ เนื่องจากเป้าหมายการพัฒนาที่ยั่งยืนแห่งสหประชาชาติ (SDGs) มีกำหนดการบรรลุเป้าหมายภายในปี 2573

## แผนย่อย : การสร้างการเติบโตอย่างยั่งยืนบนสังคมเศรษฐกิจสีเขียว

อนุรักษ์และฟื้นฟูความหลากหลายทางชีวภาพในและนอกถิ่นกำเนิด โดยเฉพาะสัตว์ป่าและพันธุ์พืชที่ใกล้สูญพันธุ์ ด้วยการดำเนินการปราบปรามและป้องกัน การอนุรักษ์สายพันธุ์เพื่อปกป้องรักษาทรัพยากรป่าไม้ บริหารจัดการการใช้ประโยชน์ที่ดินในพื้นที่ป่าไม้บนพื้นฐานให้คนและชุมชนสามารถอยู่ร่วมกับป่าได้ ฟื้นฟูทรัพยากรป่าไม้ให้กลับคืนสภาพที่สมบูรณ์ รวมถึงรักษาและเพิ่มพื้นที่สีเขียวที่เป็นมิตรกับสิ่งแวดล้อม

## เป้าหมาย ตัวชี้วัด และค่าเป้าหมายแผนแม่บทย่อย (Y1)

180101 การบริโภคและการผลิตของประเทศไทยมีความยั่งยืนสูงขึ้น (จ.3 : กระทรวงทรัพยากรธรรมชาติและสิ่งแวดล้อม)




### ดัชนีสมรรถนะสิ่งแวดล้อม (คะแนน)

(ปี 66 - 70) ไม่น้อยกว่า 55	(ปี 71 - 75) ไม่น้อยกว่า 60	(ปี 76 - 80) ไม่น้อยกว่า 65
--------------------------------	--------------------------------	--------------------------------

หมายเหตุ : การแสดงสถานการณ์ของบางเป้าหมาย ไม่มีการระบุค่าตัวเลข เนื่องจากสถานการณ์เป้าหมายเป็นการแสดงสถานการณ์ในลักษณะของการบรรยาย

180102 พื้นที่สีเขียวถูกประกาศเพิ่มขึ้น (จ.3 : กระทรวงทรัพยากรธรรมชาติและสิ่งแวดล้อม)



สัดส่วนพื้นที่สีเขียวถูกประกาศต่อพื้นที่ทั้งหมดในภาคใต้ที่เพิ่มขึ้น		
(ปี 66 - 70) - สัดส่วนพื้นที่สีเขียวพื้นที่เป็นปารัฐบาล ร้อยละ: 33 - พื้นที่ป่าเศรษฐกิจเพื่อการใช้ประโยชน์เพิ่มขึ้น ร้อยละ: 12 - พื้นที่สีเขียวในเขตเมืองและชนบทเพิ่มขึ้น ร้อยละ: 3	(ปี 71 - 75) - สัดส่วนพื้นที่สีเขียวพื้นที่เป็นปารัฐบาล เพิ่มขึ้นร้อยละ: 34 - พื้นที่ป่าเศรษฐกิจเพื่อการใช้ประโยชน์เพิ่มขึ้น ร้อยละ: 15 - พื้นที่สีเขียวในเขตเมืองและชนบทเพิ่มขึ้น ร้อยละ: 4	(ปี 76 - 80) - สัดส่วนพื้นที่สีเขียวพื้นที่เป็นปารัฐบาล เพิ่มขึ้นร้อยละ: 35 - พื้นที่ป่าเศรษฐกิจเพื่อการใช้ประโยชน์เพิ่มขึ้น ร้อยละ: 15 - พื้นที่สีเขียวในเขตเมืองและชนบทเพิ่มขึ้น ร้อยละ: 5

180201 ความสมบูรณ์ของระบบนิเวศทางทะเลเพิ่มขึ้น (จ.3 : กระทรวงทรัพยากรธรรมชาติและสิ่งแวดล้อม)



ดัชนีคุณภาพมหาสมุทร (Ocean Health Index: OHI) (คะแนน)		
(ปี 66 - 70) ไม่น้อยกว่า 75	(ปี 71 - 75) ไม่น้อยกว่า 78	(ปี 76 - 80) ไม่น้อยกว่า 80
ดัชนีระบบนิเวศทางทะเล (คะแนน)		
(ปี 66 - 70) ไม่น้อยกว่าร้อยละ: 64	(ปี 71 - 75) ไม่น้อยกว่าร้อยละ: 82	(ปี 76 - 80) ไม่น้อยกว่าร้อยละ: 100

180301 การปล่อยก๊าซเรือนกระจกของประเทศไทยลดลง (จ.3 : กระทรวงทรัพยากรธรรมชาติและสิ่งแวดล้อม)



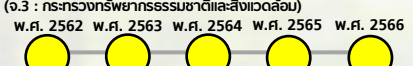
ปริมาณการปล่อยก๊าซเรือนกระจกโดยรวมลดลง (ร้อยละ)		
(ปี 66 - 70) ลดลงไม่น้อยกว่า ร้อยละ: 20 จากกรณีปกติ	(ปี 71 - 75) ลดลงไม่น้อยกว่า ร้อยละ: 30 จากกรณีปกติ	(ปี 76 - 80) ลดลงไม่น้อยกว่า ร้อยละ: 40 จากกรณีปกติ
อันดับของประเทศที่มีดัชนีความเสี่ยงด้านการเปลี่ยนแปลงสภาพอากาศ (อันดับ)		
(ปี 66 - 70) ไม่น้อยกว่า 40	(ปี 71 - 75) ไม่น้อยกว่า 50	(ปี 76 - 80) ไม่น้อยกว่า 60

180401 คุณภาพน้ำในแหล่งน้ำผิวดิน แหล่งน้ำใต้ดินและแหล่งน้ำทะเลมีคุณภาพเหมาะสมกับประเภทการใช้ประโยชน์ (จ.3 : กระทรวงทรัพยากรธรรมชาติและสิ่งแวดล้อม)



สัดส่วนคุณภาพพื้นน้ำในแหล่งน้ำผิวดิน แหล่งน้ำทะเล และแหล่งน้ำใต้ดิน อยู่ในเกณฑ์เหมาะสมกับประเภทของการใช้ประโยชน์ (ร้อยละ)		
(ปี 66 - 70) ไม่น้อยกว่า ร้อยละ: 90 ของพื้นที่เป้าหมาย	(ปี 71 - 75) ไม่น้อยกว่า ร้อยละ: 90 ของพื้นที่เป้าหมาย	(ปี 76 - 80) ไม่น้อยกว่า ร้อยละ: 90 ของพื้นที่เป้าหมาย

180402 คุณภาพอากาศ และเสียง อยู่ในระดับมาตรฐานของประเทศไทย (จ.3 : กระทรวงทรัพยากรธรรมชาติและสิ่งแวดล้อม)



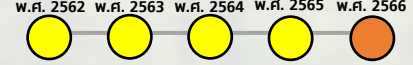
สัดส่วนคุณภาพอากาศในพื้นที่ทุกภูมิภาคในพื้นที่ทั่วไปที่อยู่ในเกณฑ์มาตรฐานประเทศไทย (ร้อยละ)		
(ปี 66 - 70) ไม่น้อยกว่า ร้อยละ: 90 ของพื้นที่เป้าหมาย	(ปี 71 - 75) ไม่น้อยกว่า ร้อยละ: 90 ของพื้นที่เป้าหมาย	(ปี 76 - 80) ไม่น้อยกว่า ร้อยละ: 90 ของพื้นที่เป้าหมาย
สัดส่วนคุณภาพเสียงในพื้นที่ชุมชนที่อยู่ในเกณฑ์มาตรฐานประเทศไทย (ร้อยละ)		
(ปี 66 - 70) ไม่น้อยกว่า ร้อยละ: 90 ของพื้นที่เป้าหมาย	(ปี 71 - 75) ไม่น้อยกว่า ร้อยละ: 90 ของพื้นที่เป้าหมาย	(ปี 76 - 80) ไม่น้อยกว่า ร้อยละ: 90 ของพื้นที่เป้าหมาย

180403 การจัดการขยะมูลฝอย ปลอดภัยดีของเสียอันตราย สารเคมีในภาคเกษตรและภาคอุตสาหกรรมมีประสิทธิภาพมากขึ้น (จ.3 : กระทรวงอุตสาหกรรม)



ดัชนีประสิทธิภาพการจัดการขยะ (คะแนน)		
(ปี 66 - 70) ไม่น้อยกว่า 0.81	(ปี 71 - 75) ไม่น้อยกว่า 0.89	(ปี 76 - 80) ไม่น้อยกว่า 0.95

180501 คนไทยมีคุณลักษณะและพฤติกรรมที่พึงประสงค์ด้านสิ่งแวดล้อมและคุณภาพชีวิตที่ดี (จ.3 : กระทรวงทรัพยากรธรรมชาติและสิ่งแวดล้อม)



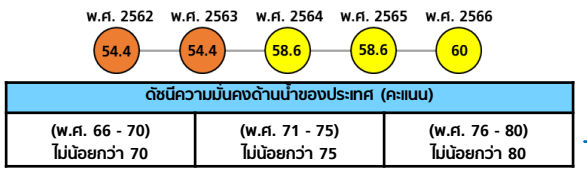
ดัชนีพฤติกรรมที่พึงประสงค์ด้านสิ่งแวดล้อม (เฉลี่ยร้อยละ)		
(ปี 66 - 70) เพิ่มขึ้นไม่น้อยกว่า 15	(ปี 71 - 75) เพิ่มขึ้นไม่น้อยกว่า 20	(ปี 76 - 80) เพิ่มขึ้นไม่น้อยกว่า 25

แผนแม่บทภายใต้ยุทธศาสตร์ชาติ (พ.ศ. 2566 - 2580) (ฉบับแก้ไขเพิ่มเติม)

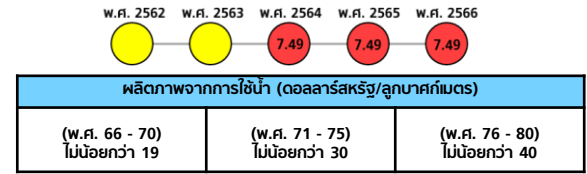
# 19. ประเด็น การบริหารจัดการน้ำทั้งระบบ

## เป้าหมาย ตัวชี้วัด และค่าเป้าหมายระดับประเด็นแผนแม่บทฯ (Y2)

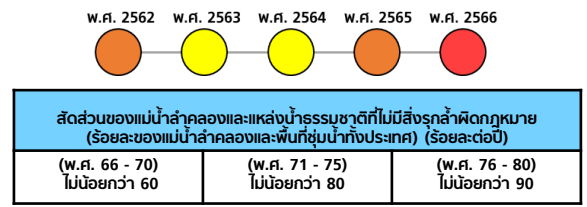
190001 ความมั่นคงด้านน้ำของประเทศไทยเพิ่มขึ้น (จ.2: สำนักงานทรัพยากรน้ำแห่งชาติ)



190002 ผลคุณภาพของน้ำที่ระบบเพิ่มขึ้น ในการใช้น้ำอย่างประหยัดและสร้างมูลค่าเพิ่มจากการใช้น้ำ (จ.2: สำนักงานทรัพยากรน้ำแห่งชาติ)



190003 แม่น้ำลำคลองและแหล่งน้ำธรรมชาติได้รับการอนุรักษ์และฟื้นฟูสภาพให้ระบบนิเวศที่ดี (จ.2: สำนักงานทรัพยากรน้ำแห่งชาติ)



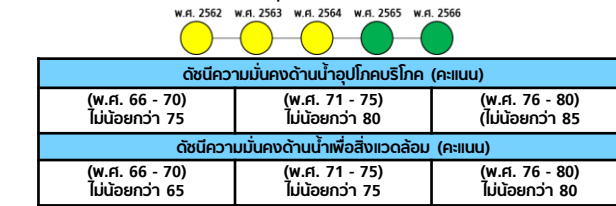
หมายเหตุ : การแสดงสถานการณ์ของบางเป้าหมาย ไม่มีการระบุค่าตัวเลข เนื่องจากสถานการณ์เป้าหมายเป็นการแสดงสถานการณ์ลักษณะของการบรรยาย

## แผนย่อย : การพัฒนาการจัดการน้ำเชิงลุ่มน้ำทั้งระบบเพื่อเพิ่มความมั่นคงด้านน้ำของประเทศไทย

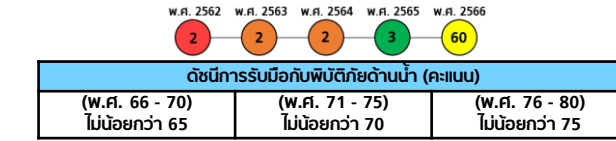
ให้ความสำคัญกับการเพิ่มระดับความมั่นคงด้านน้ำภาคธุรกิจโดยเฉพาะในพื้นที่ชนบท โดยยกระดับระบบน้ำสะอาดและการดูแลระบบน้ำในชุมชนชนบท เพิ่มระดับความมั่นคงด้านน้ำเพื่อสิ่งแวดล้อมโดยอนุรักษ์แหล่งน้ำธรรมชาติ แม่น้ำลำคลอง ปรับปรุงคุณภาพน้ำ และพัฒนาพื้นที่ริมลำน้ำหลัก เพื่อยกระดับคุณภาพชีวิตและการท่องเที่ยว เพื่ระดับการฟื้นตัวจากภัยพิบัติภัยด้านน้ำและลดความเสียหายจากภัยพิบัติด้านน้ำที่เกี่ยวจากกรณีปกติ

เป้าหมาย ตัวชี้วัด และค่าเป้าหมายแผนแม่บทย่อย (Y1)

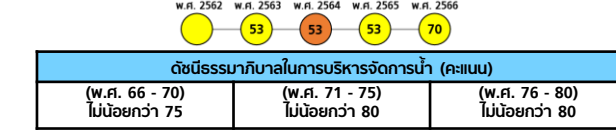
190101 ระดับความมั่นคงด้านน้ำภาคธุรกิจเพิ่มขึ้น (จ.3: กระทรวงมหาดไทย)



190102 ระดับการรับมือภัยพิบัติภัยด้านน้ำเพิ่มขึ้น (จ.3: กระทรวงมหาดไทย)



190103 ยกระดับธรรมาภิบาลในการบริหารจัดการน้ำเพิ่มขึ้น (จ.3: สำนักงานทรัพยากรน้ำแห่งชาติ)

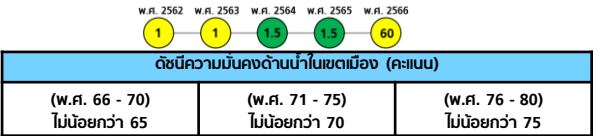


แผนย่อย : เพิ่มผลผลิตของน้ำทั้งระบบ ในการใช้น้ำอย่างประหยัด รู้คุณค่า และสร้างมูลค่าเพิ่มจากการใช้น้ำให้ได้เท่ากับระดับสากล

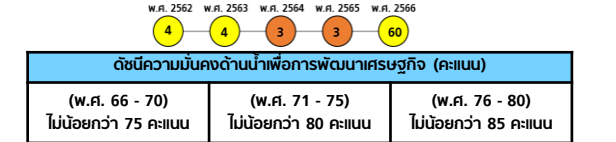
ให้ความสำคัญกับเพิ่มระดับความมั่นคงด้านน้ำในเขตเมืองด้วยการใช้เทคโนโลยีสมัยใหม่ในการออกแบบระบบน้ำเพื่อเพิ่มประสิทธิภาพการบริหารจัดการน้ำ และพัฒนากระบวนการข้อมูลเพื่อการวางแผนติดตามและประเมินผลเพิ่มระดับความมั่นคงด้านน้ำเพื่อการพัฒนาระบบเศรษฐกิจโดยบูรณาการการพัฒนาระบบประปาเมือง ระบบน้ำชุมชนและการเกษตรวงจร ในพื้นที่พัฒนาเกษตร อุตสาหกรรม ท่องเที่ยว และเพิ่มผลผลิตจากการใช้น้ำ 10 เท่า

เป้าหมาย ตัวชี้วัด และค่าเป้าหมายแผนแม่บทย่อย (Y1)

190201 ระดับความมั่นคงด้านน้ำในเขตเมืองเพิ่มขึ้น (จ.3: กระทรวงมหาดไทย)



190202 ระดับความมั่นคงด้านน้ำเพื่อการพัฒนาเศรษฐกิจเพิ่มขึ้น (จ.3: สำนักงานทรัพยากรน้ำแห่งชาติ)




หมายเหตุ: ยกเว้นปี 190203 เพื่อลดความซ้ำซ้อนระหว่างเป้าหมาย ระดับประเด็น และเป้าหมายแผนแม่บทย่อย

## แผนย่อย : การอนุรักษ์และฟื้นฟูแม่น้ำลำคลองและแหล่งน้ำธรรมชาติทั่วประเทศ

ให้ความสำคัญกับอนุรักษ์และฟื้นฟูแม่น้ำลำคลองและแหล่งน้ำธรรมชาติทั่วประเทศ โดยฟื้นฟูแม่น้ำลำคลองและการป้องกันตลิ่งและฝายชะลอน้ำ มีการวางแผนการอนุรักษ์และฟื้นฟูแหล่งน้ำต้นน้ำของกรมการรักษาสถลุ่มน้ำดี ส่งเสริมการมีส่วนร่วมในการบริหารการจัดการอนุรักษ์และพัฒนามาแม่น้ำ คูคลองและแหล่งน้ำธรรมชาติ มีโครงการอนุรักษ์ธรรมชาติที่สอดคล้องปลอดภัย ประหยัดและมีประสิทธิภาพ ส่งเสริม สนับสนุนให้ประชาชน ออกกำลังกาย ออกกำลังกาย ว่ายน้ำ มีความรู้ความเข้าใจ ความตระหนักต่อคุณค่าและความสำคัญของแม่น้ำ คูคลอง

เป้าหมาย ตัวชี้วัด และค่าเป้าหมายแผนแม่บทย่อย (Y1)


190301 แม่น้ำลำคลองและแหล่งน้ำธรรมชาติทั่วประเทศมีระบบนิเวศและทัศนียภาพที่ดี มีคุณภาพดีมาตรฐานเพิ่มขึ้น (จ.3: กระทรวงทรัพยากรธรรมชาติและสิ่งแวดล้อม)





## เป้าหมาย ตัวชี้วัด และค่าเป้าหมายระดับประเด็นแผนแม่บทฯ

200001 บริการของรัฐมีประสิทธิภาพและมีคุณภาพเป็นที่ยอมรับของผู้ใช้บริการ (จ.2 : สำนักงานคณะกรรมการพัฒนาระบบราชการ)



ความพึงพอใจในคุณภาพการให้บริการของภาครัฐ (ร้อยละ)		
(พ.ศ. 66 - 70) ไม่น้อยกว่า 90	(พ.ศ. 71 - 75) ไม่น้อยกว่า 95	(พ.ศ. 76 - 80) ไม่น้อยกว่า 95

200002 ภาครัฐมีการดำเนินการที่มีประสิทธิภาพด้วยการนำนวัตกรรมเทคโนโลยีมาประยุกต์ใช้ (จ.2 : กระทรวงดิจิทัลเพื่อเศรษฐกิจและสังคม)



ดัชนีรัฐบาลอิเล็กทรอนิกส์ (อันดับของโลก)		
(พ.ศ. 66 - 70) ไม่เกิน 50	(พ.ศ. 71 - 75) ไม่เกิน 40	(พ.ศ. 76 - 80) ไม่เกิน 30
สัดส่วนหน่วยจากระดับกรมที่มีระดับความพร้อมรัฐบาลดิจิทัลของหน่วยงานภาครัฐที่อยู่ในระดับ 4 ขึ้นไป ต่อ หน่วยงานภาครัฐระดับกรมทั้งหมด (ร้อยละ)		
(พ.ศ. 66 - 70) ไม่น้อยกว่า 20	(พ.ศ. 71 - 75) ไม่น้อยกว่า 50	(พ.ศ. 76 - 80) ไม่น้อยกว่า 100

### แผนย่อย : การพัฒนาบริการภาครัฐ

เพื่อให้บริการภาครัฐอำนวยความสะดวกประชาชนได้อย่างรวดเร็ว ไร้ข้อใด ให้เป็นภาครัฐของประชาชน เพื่อประชาชนอย่างแท้จริง ซึ่งจะทำได้เกิดจากการนำเทคโนโลยีดิจิทัล และนวัตกรรมประยุกต์ใช้ในการให้บริการประชาชน

200101 งานบริการภาครัฐที่ปรับเปลี่ยนเป็นดิจิทัลเพิ่มขึ้น (จ.3 : สำนักงานคณะกรรมการพัฒนาระบบราชการ)




สัดส่วนของกระบวนการงานที่ปรับเปลี่ยนให้เป็นดิจิทัลต่อกระบวนการงานทั้งหมดที่สามารถปรับเปลี่ยนได้อยู่ในรูปแบบดิจิทัล (ร้อยละ)		
(พ.ศ. 66 - 70) ไม่น้อยกว่า 60	(พ.ศ. 71 - 75) ไม่น้อยกว่า 80	(พ.ศ. 76 - 80) ไม่น้อยกว่า 100

หมายเหตุ : การแสดงสถานการณ์ของบางเป้าหมาย ไม่มีระบุระดับตัวเลข เนื่องจากสถานการณ์เป้าหมายเป็นการแสดงสถานการณ์ในลักษณะของการบรรยาย

### แผนย่อย : การบริหารจัดการการเงินการคลัง

เพื่อให้ต้นทุนสูงสุดของการใช้งบประมาณ การจัดการรายได้อาจอย่างมีประสิทธิภาพ คู่ค้าและประเทศ จึงก่อให้เกิดการพัฒนาประเทศที่เป็นไปในทิศทางเดียวกันอย่างมีคุณภาพ

200201 หน่วยงานภาครัฐบรรลุผลสัมฤทธิ์ตามเป้าหมายยุทธศาสตร์ชาติ (จ.3 : สำนักงานสภาพัฒนาการเศรษฐกิจและสังคมแห่งชาติ)



สัดส่วนเป้าหมายแผนแม่บทยุทธศาสตร์ชาติที่บรรลุเป้าหมายต่อเป้าหมายแผนแม่บทยุทธศาสตร์ชาติ (ร้อยละ)		
(พ.ศ. 66 - 70) ไม่น้อยกว่า 100	(พ.ศ. 71 - 75) ไม่น้อยกว่า 100	(พ.ศ. 76 - 80) ไม่น้อยกว่า 100

200202 ภาษีที่จัดเก็บถูกนำไปใช้อย่างมีประสิทธิภาพ\* (จ.3 : กระทรวงการคลัง)



การใช้จ่ายรายจ่ายภาครัฐ รายจ่ายประจำ และรายจ่ายลงทุนของหน่วยงานภาครัฐ (ร้อยละต่อปี)		
(พ.ศ. 66 - 70) ไม่น้อยกว่า 100	(พ.ศ. 71 - 75) ไม่น้อยกว่า 100	(พ.ศ. 76 - 80) ไม่น้อยกว่า 100

200203 หน่วยงานของรัฐดำเนินการโครงการตามห่วงโซ่คุณค่าของประเทศไทยเพื่อการบรรลุเป้าหมายของยุทธศาสตร์ชาติ\* (จ.3 : สำนักงานสภาพัฒนาการเศรษฐกิจและสังคมแห่งชาติ)



สัดส่วนของปัจจัยภายใต้ห่วงโซ่คุณค่าของประเทศไทยที่มีโครงการรองรับต่อปัจจัยภายใต้ห่วงโซ่คุณค่าทั้งหมด (ร้อยละ)		
(พ.ศ. 66 - 70) ไม่น้อยกว่า 100	(พ.ศ. 71 - 75) ไม่น้อยกว่า 100	(พ.ศ. 76 - 80) ไม่น้อยกว่า 100

\*หมายเหตุ: ตั้งแต่ปีงบประมาณ 200202 และ 200203 เพื่อให้ครอบคลุมการดำเนินงานตามภารกิจของหน่วยงานรัฐโดยเฉพาะแผนงานพื้นฐาน

### แผนย่อย : การปรับสมดุลภาครัฐ

ให้ภาคส่วนอื่น ๆ อาทิ ภาคประชาชน ภาคเอกชน หรือประชาวิสาหกิจ ให้สามารถเข้ามาแบ่งเบาภาระในการแก้ไข และลดขนาดของหน่วยงานด้วยให้เท่าที่ สหผลภาครัฐมีขนาดที่เหมาะสม และทุกภาคส่วนมีส่วนร่วมในการตัดสินใจ เพื่อก่อให้เกิดการบริการประชาชน

200301 เปิดโอกาสให้ภาคส่วนต่าง ๆ มีส่วนร่วมในการจัดบริการสาธารณะและกิจกรรมสาธารณะอย่างเหมาะสม (จ.3 : สำนักนายกรัฐมนตรี (สำนักงานสถิติ))



ความสำเร็จของการเปิดโอกาสส่วนอื่นเข้ามาดำเนินการบริการสาธารณะ (ร้อยละ)		
(พ.ศ. 66 - 70) ไม่น้อยกว่า 35	(พ.ศ. 71 - 75) ไม่น้อยกว่า 50	(พ.ศ. 76 - 80) ไม่น้อยกว่า 75

200302 องค์การปกครองส่วนท้องถิ่นต้องมีสมรรถนะและสร้างความเป็นสมัยใหม่ในการจัดบริการสาธารณะและกิจกรรมสาธารณะให้กับประชาชน (จ.3 : กระทรวงมหาดไทย)



การประเมินประสิทธิภาพขององค์การปกครองส่วนท้องถิ่นในภาพรวม (คะแนน)		
(พ.ศ. 66 - 70) ไม่น้อยกว่า 90	(พ.ศ. 71 - 75) ไม่น้อยกว่า 95	(พ.ศ. 76 - 80) ไม่น้อยกว่า 95

### แผนย่อย : การพัฒนาระบบบริหารงานภาครัฐ

อันรวมถึงการพัฒนากระบวนการของภาครัฐและนำเทคโนโลยีดิจิทัลมาประยุกต์ใช้เพื่อประโยชน์ในการบริหารการตัดสินใจและการบริการที่เป็นเลิศ รวมทั้งเปิดโอกาสให้ภาคเอกชนและภาคประชาชน เข้าทำข้อมูลข่าวสารภาครัฐ เพื่อเพิ่มโอกาสในการแข่งขันและประโยชน์ในใช้ชีวิต ให้อำนาจการดำเนินงานราชการเป็นไปอย่างมีประสิทธิภาพ

200401 ภาครัฐมีวัฒนธรรมสูงซึ่งเกี่ยกับการดำเนินงานภาคและมีวัฒนธรรมด้วย (จ.3 : สำนักงานคณะกรรมการพัฒนาระบบราชการ)



สัดส่วนของหน่วยงานที่มีเกณฑ์การประเมินสถานะของหน่วยงานภาครัฐในการเป็นระบบราชการ 4.0 อยู่ในระดับก้าวหน้าขึ้นไปต่อหน่วยงานภาครัฐทั้งหมด (ร้อยละ)		
(พ.ศ. 66 - 70) ไม่น้อยกว่า 85	(พ.ศ. 71 - 75) ไม่น้อยกว่า 95	(พ.ศ. 76 - 80) ไม่น้อยกว่า 100

### แผนย่อย : การสร้างและพัฒนานุเคราะห์ภาครัฐ

เพื่อให้บุคลากรเป็นคนดี มีคุณธรรม จริยธรรม มีจิตสำนึก และเป็นคนเก่ง มีความรู้ความสามารถ ในการทำงานรับใช้ประเทศชาติและประชาชนอย่างแท้จริง

200501 บุคลากรภาครัฐยึดมั่นในการทำงานเพื่อประชาชน ยึดหลักคุณธรรม จริยธรรม มีจิตสำนึก มีความสามารถสูง มุ่งมั่น และเป็นมืออาชีพ (จ.3 : สำนักงานคณะกรรมการข้าราชการพลเรือน)



ดัชนีความผูกพันของบุคลากรภาครัฐ (ร้อยละ)		
(พ.ศ. 66 - 70) เพิ่มขึ้นไม่น้อยกว่า ร้อยละ 5	(พ.ศ. 71 - 75) เพิ่มขึ้นไม่น้อยกว่า ร้อยละ 10	(พ.ศ. 76 - 80) เพิ่มขึ้นไม่น้อยกว่า ร้อยละ 15
ดัชนีคุณธรรมและจริยธรรมของบุคลากรภาครัฐ (คะแนน)		
(พ.ศ. 66 - 70) ไม่น้อยกว่า 93	(พ.ศ. 71 - 75) ไม่น้อยกว่า 95	(พ.ศ. 76 - 80) ไม่น้อยกว่า 98



# 21. ประเด็น การต่อต้านการทุจริตและประพฤติมิชอบ

จ.1 : สำนักงานคณะกรรมการป้องกันและปราบปรามการทุจริตแห่งชาติ

## เป้าหมาย ตัวชี้วัด และค่าเป้าหมายระดับประเด็นแผนแม่บทฯ (Y2)

210001 ประเทศไทยปลอดการทุจริตและประพฤติมิชอบ (จ.2 : สำนักงานคณะกรรมการป้องกันและปราบปรามการทุจริตแห่งชาติ)



ดัชนีการรับรู้การทุจริตของประเทศไทย (อันดับ/คะแนน)		
(พ.ศ. 66 – 70) ไม่เกินอันดับ 43/ คะแนนไม่น้อยกว่า 57 คะแนน	(พ.ศ. 71 – 75) ไม่เกินอันดับ 32 / คะแนนไม่น้อยกว่า 62 คะแนน	(พ.ศ. 76 – 80) ไม่เกินอันดับ 20/ ได้คะแนนไม่น้อยกว่า 73 คะแนน

คะแนนเฉลี่ยการประเมินคุณธรรมและความโปร่งใสในหน่วยงานภาครัฐทุกหน่วยงานในประเทศไทย (คะแนนต่อปี)		
(พ.ศ. 66 – 70) ไม่น้อยกว่า 89 คะแนน	(พ.ศ. 71 – 75) ไม่น้อยกว่า 91 คะแนน	(พ.ศ. 76 – 80) ไม่น้อยกว่า 93 คะแนน

หมายเหตุ : การแสดงสถานการณ์ของบางเป้าหมาย ไม่มีการระบุค่าตัวเลข เนื่องจากสถานการณ์เป้าหมายเป็นการแสดงสถานการณ์ในลักษณะของการบรรยาย

## แผนย่อย : การป้องกันการทุจริตและประพฤติมิชอบ

มุ่งเน้นการปรับพฤติกรรม “คน” โดยการปลูกฝังวิธีคิดในกลุ่มเป้าหมายเด็กและเยาวชนเพื่อปลูกฝังค่านิยมให้มีจิตสำนึกในความซื่อสัตย์สุจริต เพื่อสร้างพลังร่วมในการแก้ไขปัญหาการทุจริตและประพฤติมิชอบต่อไปในอนาคตและการปรับ “ระบบ” โดยการสร้างนวัตกรรมการต่อต้านการทุจริต เพื่อให้การดำเนินงานของหน่วยงานภาครัฐมีความโปร่งใสตรวจสอบได้ในทุกขั้นตอนการดำเนินงาน เท่าทันต่อวิถีการทุจริต ผ่านกระบวนการมีส่วนร่วมของภาคประชาชนในการตรวจสอบ แจ้งข้อมูลและชี้เบาะแสการทุจริตและประพฤติมิชอบ ซึ่งจะนำไปสู่การลดจำนวนคดีทุจริตและประพฤติมิชอบในหน่วยงานภาครัฐ

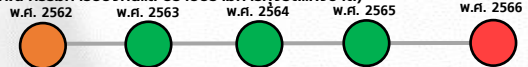
## เป้าหมาย ตัวชี้วัด และค่าเป้าหมายแผนแม่บท (Y1)

210101 ประชาชนมีวัฒนธรรมและพฤติกรรมซื่อสัตย์สุจริต (จ.3 : สำนักงานคณะกรรมการป้องกันและปราบปรามการทุจริตแห่งชาติ)



สัดส่วนเด็กและเยาวชนไทยมีพฤติกรรมที่ยึดมั่นความซื่อสัตย์สุจริต ต่อเด็กและเยาวชนไทยทั้งหมด (ร้อยละต่อปี)		
(พ.ศ. 66 – 70) ไม่น้อยกว่า 80	(พ.ศ. 71 – 75) ไม่น้อยกว่า 85	(พ.ศ. 76 – 80) ไม่น้อยกว่า 90
สัดส่วนประชาชนที่มีวัฒนธรรมค่านิยมสุจริต มีทัศนคติและพฤติกรรมในการต่อต้านการทุจริตและประพฤติมิชอบ ต่อประชาชนทั้งหมด (ร้อยละต่อปี)		
(พ.ศ. 66 – 70) ไม่น้อยกว่า 80	(พ.ศ. 71 – 75) ไม่น้อยกว่า 85	(พ.ศ. 76 – 80) ไม่น้อยกว่า 90
สัดส่วนหน่วยงานที่ผ่านบทการประเมินคุณธรรมและความโปร่งใสในหน่วยงานภาครัฐ ต่อหน่วยงานภาครัฐทั้งหมด (ร้อยละต่อปี)		
(พ.ศ. 66 – 70) ไม่น้อยกว่า 100 (คะแนนการประเมินฯ ไม่น้อยกว่า 85 คะแนน)	(พ.ศ. 71 – 75) ไม่น้อยกว่า 80 (คะแนนการประเมินฯ ไม่น้อยกว่า 85 คะแนน)	(พ.ศ. 76 – 80) ไม่น้อยกว่า 100 (คะแนนการประเมินฯ ไม่น้อยกว่า 85 คะแนน)

210102 คดีทุจริตและประพฤติมิชอบลดลง (จ.3 : สำนักงานคณะกรรมการป้องกันและปราบปรามการทุจริตแห่งชาติ)



คดีทุจริตในภาพรวม (ร้อยละ)		
(พ.ศ. 66 – 70) ลดลงไม่น้อยกว่า 50	(พ.ศ. 71 – 75) ลดลงไม่น้อยกว่า 70	(พ.ศ. 76 – 80) ลดลงไม่น้อยกว่า 80
คดีทุจริตรายหน่วยงาน (ข้อร้องเรียนเจ้าหน้าที่ภาครัฐที่ถูกชี้มูลเรื่องวินัย (ทุจริต)) (ร้อยละ)		
(พ.ศ. 66 – 70) ลดลงไม่น้อยกว่า 50	(พ.ศ. 71 – 75) ลดลงไม่น้อยกว่า 70	(พ.ศ. 76 – 80) ลดลงไม่น้อยกว่า 80
คดีทุจริตรายหน่วยงาน (ข้อร้องเรียนเจ้าหน้าที่ภาครัฐที่ถูกชี้มูลว่ากระทำการทุจริต) (ร้อยละ)		
(พ.ศ. 66 – 70) ลดลงไม่น้อยกว่า 50	(พ.ศ. 71 – 75) ลดลงไม่น้อยกว่า 70	(พ.ศ. 76 – 80) ลดลงไม่น้อยกว่า 80
คดีทุจริตที่เกี่ยวข้องกับผู้ดำรงตำแหน่งทางการเมือง (ร้อยละ)		
(พ.ศ. 66 – 70) ลดลงไม่น้อยกว่า 50	(พ.ศ. 71 – 75) ลดลงไม่น้อยกว่า 80	(พ.ศ. 76 – 80) ลดลงไม่น้อยกว่า 90

## แผนย่อย : การปราบปรามการทุจริต

มุ่งเน้นการเสริมสร้างประสิทธิภาพของกระบวนการและกลไกการป้องกันและปราบปรามการทุจริตและประพฤติมิชอบ ทั้งในด้านของการดำเนินคดีทุจริตที่มีความรวดเร็ว ยืดหยุ่น และเป็นธรรม และการพัฒนาปรับปรุงมาตรฐานทางกฎหมาย เพื่อส่งเสริมและสนับสนุนการปราบปรามการทุจริตให้ได้ผลและมีประสิทธิภาพ

## เป้าหมาย ตัวชี้วัด และค่าเป้าหมายแผนแม่บท (Y1)

210201 การดำเนินคดีทุจริต มีความรวดเร็ว เป็นธรรม โปร่งใส ไม่เลือกปฏิบัติ (จ.3 : สำนักงานคณะกรรมการป้องกันและปราบปรามการทุจริตแห่งชาติ)



สัดส่วนกระบวนการดำเนินคดีทุจริตที่จำเป็น ต้องของขयरระยะเวลาเกินกว่ากรอบเวลาปกติ ที่กฎหมายกำหนดต้องระบวงการดำเนินคดีทุจริตทั้งหมด (ร้อยละต่อปี)		
(พ.ศ. 66 – 70) ไม่เกิน 20	(พ.ศ. 71 – 75) ไม่เกิน 15	(พ.ศ. 76 – 80) ไม่เกิน 10
สัดส่วนคดีอาญาที่หน่วยงานไต่สวนคดีทุจริตถูกฟ้องกลับ ต่อคดีที่ส่งฟ้องทั้งหมด (ร้อยละต่อปี)		
(พ.ศ. 66 – 70) ไม่เกิน 3	(พ.ศ. 71 – 75) ไม่เกิน 2	(พ.ศ. 76 – 80) ไม่เกิน 1

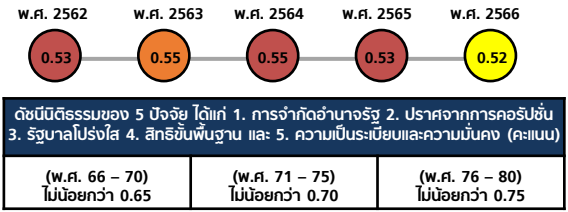
# 22. ประเด็น กฎหมายและกระบวนการยุติธรรม

## จ.1 : กระบวนยุติธรรม

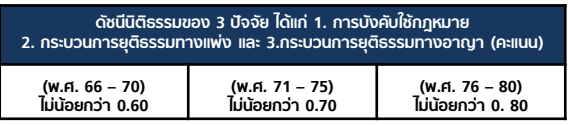


### เป้าหมาย ตัวชี้วัดและค่าเป้าหมายระดับประเด็นแผนแม่บทฯ (Y2)

220001 กฎหมายเป็นเครื่องมือให้ทุกภาคส่วนได้ประโยชน์จากการพัฒนาประเทศ อย่างเท่าเทียมและเป็นธรรม (จ.2 : กระบวนยุติธรรม)



220002 การอำนวยความสะดวกยุติธรรมเป็นไปโดยความเสมอภาค โปร่งใส เป็นธรรม ทัวถึง และปราศจากการเลือกปฏิบัติ (จ.2 : กระบวนยุติธรรม)

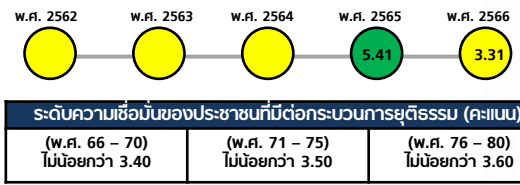


### แผนย่อย : การพัฒนากฎหมาย

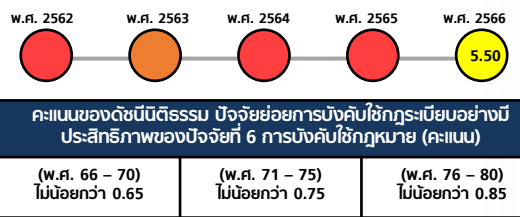
เพื่อให้กฎหมายไม่เป็นอุปสรรคต่อการพัฒนาภาครัฐและภาคเอกชน การปฏิบัติตามและการบังคับใช้กฎหมายมีความคุ้มค่าทางเศรษฐกิจ ทัวถึง ไม่เลือกปฏิบัติ เป็นธรรม และประชาชนมีส่วนร่วมในการพัฒนากฎหมาย ผ่านการมีกฎหมายที่ดีและเท่าที่จำเป็น เพื่อเป็นเครื่องมือจรรจบความสัมพันธและจัดระเบียบในสังคม ดังนั้น กฎหมายเป็นเครื่องมือสำคัญในการพัฒนาประเทศ โดยการปรับเปลี่ยนให้สอดคล้องกับบริบททางสังคมช่วยเอื้อให้เกิดประโยชน์ต่อการกิจการรัฐ การลงทุนและดำเนินธุรกิจภาคเอกชนเป็นไปโดยสะดวก การเพิ่มขีดความสามารถในการแข่งขันของประเทศ การแก้ไขกฎหมายและอุปสรรคที่นำไปสู่ความเหลื่อมล้ำด้านต่าง ๆ และเพิ่มคุณภาพชีวิตของประชาชน เอื้อต่อการขับเคลื่อนยุทธศาสตร์ชาติ รวมทั้งส่งเสริมให้เกิดการพัฒนาประเทศในระยะยาวให้ทุกภาคส่วนได้รับประโยชน์อย่างเท่าเทียมและเป็นธรรม

หมายเหตุ : การแสดงสถานะการดำเนินงานเป้าหมาย ไม่มีกรรมมูลค่าตัวเลข เนื่องจากสถานะการดำเนินงานเป็น การแสดงสถานะการดำเนินงานของกรมราชทัณฑ์

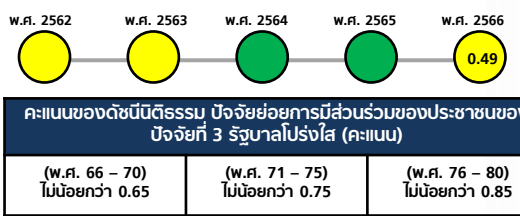
220101 กฎหมายไม่เป็นอุปสรรคต่อการพัฒนาภาครัฐและภาคเอกชนอยู่ภายใต้กรอบกฎหมาย ที่มุ่งให้ประชาชนในวงกว้างได้รับประโยชน์จากการพัฒนาประเทศโดยทัวถึง (จ.3: สำนักงานคณะกรรมการการกฤษฎีกา)



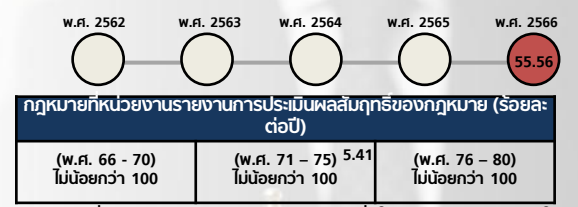
220102 การปฏิบัติตามและการบังคับใช้กฎหมายมีความคุ้มค่าทางเศรษฐกิจ ทัวถึง ไม่เลือกปฏิบัติ และเป็นธรรม (จ.3: กระบวนยุติธรรม)



220103 ประชาชนมีส่วนร่วมในการพัฒนากฎหมาย (จ.3: กระบวนยุติธรรม)



220104\* การมีกฎหมายที่ดีและเท่าที่จำเป็น (จ.3 : สำนักงานคณะกรรมการกฤษฎีกา)

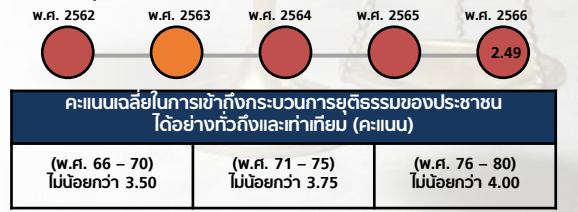


หมายเหตุ : \* เพิ่มเติมเป้าหมายแผนย่อย 220104 เพื่อให้สอดคล้องและเป็นไปในทิศทางเดียวกับมาตรา 77 ของรัฐธรรมนูญแห่งราชอาณาจักรไทย 2560

### แผนย่อย : การพัฒนากระบวนการยุติธรรม

เพื่อให้การอำนวยความสะดวกยุติธรรมมีความโปร่งใส สะดวก รวดเร็ว เสมอภาค ทัวถึง เป็นธรรม และปราศจากการเลือกปฏิบัติ ผ่านการบริหารกระบวนการยุติธรรมที่มีประสิทธิภาพ โดยมุ่งให้กระบวนการยุติธรรมทั้งกระบวนการ การการพลีสิทธิมนุษยชนและปฏิบัติต่อประชาชนโดยเสมอภาค มีความเป็นกลาง นำเชื่อถือ โปร่งใส ตรวจสอบได้ กระบวนการยุติธรรมมีการบริหารที่มีประสิทธิภาพ เจ้าหน้าที่ในกระบวนการยุติธรรมมีความกล้าหาญทางจริยธรรม เป็นมืออาชีพ มีความเป็นธรรม และไม่เลือกปฏิบัติ ประชาชนเข้าถึงกระบวนการยุติธรรมได้โดยสะดวก มุ่งให้เกิดการสร้างมาตรฐานและเพิ่มประสิทธิภาพในกระบวนการยุติธรรมเทียบเท่าระดับสากล ตามหลักนิติธรรม โปร่งใส ลดความเหลื่อมล้ำและสร้างโอกาสในการเข้าถึงความยุติธรรม สร้างความสมดุลระหว่างสิทธิและเสรีภาพของประชาชนกับประโยชน์สาธารณะ การอำนวยความสะดวกยุติธรรมมีประสิทธิภาพและเป็นไปอย่างเสมอภาค หน่วยงานในกระบวนการยุติธรรมมีความร่วมมือที่ดี บูรณาการและเชื่อมโยงการทำงานระหว่างกัน

220201 การอำนวยความสะดวกยุติธรรมมีความโปร่งใส สะดวก รวดเร็ว เสมอภาค ทัวถึง เป็นธรรม และปราศจากการเลือกปฏิบัติ (จ.3: กระบวนยุติธรรม)



# 23. ประเด็น การวิจัยและพัฒนานวัตกรรม



## เป้าหมาย ตัวชี้วัด และค่าเป้าหมายระดับประเด็นแผนแม่บทฯ (Y2)

230001 ความสามารถในการแข่งขันด้านโครงสร้างพื้นฐานทางเทคโนโลยี และด้านโครงสร้างพื้นฐานทางวิทยาศาสตร์ของประเทศเพิ่มสูงขึ้น (จ.2: กระทรวงการอุดมศึกษา วิทยาศาสตร์ วิจัยและนวัตกรรม)



ความสามารถในการแข่งขันด้านโครงสร้างพื้นฐานทางเทคโนโลยี และด้านโครงสร้างพื้นฐานทางวิทยาศาสตร์ของประเทศเพิ่มสูงขึ้น (อันดับ)

(พ.ศ. 66 – 70)	(พ.ศ. 71 – 75)	(พ.ศ. 76 – 80)
ไม่เกิน 30	ไม่เกิน 27	ไม่เกิน 25

230002 มูลค่าการลงทุนวิจัยและพัฒนานวัตกรรมต่อผลิตภัณฑ์มวลรวมในประเทศเพิ่มขึ้น (จ.2: กระทรวงการอุดมศึกษา วิทยาศาสตร์ วิจัยและนวัตกรรม)



สัดส่วนมูลค่าการลงทุนวิจัย พัฒนา และนวัตกรรมต่อผลิตภัณฑ์มวลรวมในประเทศ (ร้อยละ)

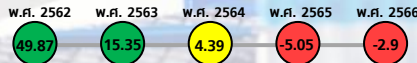
(พ.ศ. 66 – 70)	(พ.ศ. 71 – 75)	(พ.ศ. 76 – 80)
เพิ่มขึ้นเป็นสัดส่วน ไม่น้อยกว่า 1.7	เพิ่มขึ้นเป็นสัดส่วน ไม่น้อยกว่า 1.9	เพิ่มขึ้นเป็นสัดส่วน ไม่น้อยกว่า 2.0

## แผนย่อย : การวิจัยและพัฒนานวัตกรรมด้านเศรษฐกิจ

ส่งเสริมให้เอกชนเข้ามามีบทบาท ร่วมทีสร้างเครือข่ายร่วมกับภาคการศึกษาทั้งในระดับประเทศและนานาชาติ ตลอดจนการพัฒนาตราฐาน คุณภาพ และการบริการ ที่เป็นที่ยอมรับตามข้อตกลงระหว่างประเทศเพื่อให้สามารถรองรับความจำเป็นของอุตสาหกรรมและบริการของไทยในการแข่งขันสินค้าและบริการที่มีคุณภาพและความปลอดภัยตามมาตรฐานระหว่างประเทศ

## เป้าหมาย ตัวชี้วัด และค่าเป้าหมายแผนแม่บทย่อย (Y1)

230101 ภาคอุตสาหกรรมการผลิตและบริการ สร้างมูลค่าเพิ่มสูงขึ้นจากการวิจัยและนวัตกรรม ส่งผลให้ภาคขยายตัวเพิ่มขึ้นจากปัจจุบัน (จ.3: กระทรวงการอุดมศึกษา)



การเพิ่มขึ้นของค่าใช้จ่ายด้านการวิจัยและพัฒนาของภาคเอกชน (ร้อยละ)

(พ.ศ. 66 – 70)	(พ.ศ. 71 – 75)	(พ.ศ. 76 – 80)
ไม่น้อยกว่า 30	ไม่น้อยกว่า 50	ไม่น้อยกว่า 60

230102 วิสาหกิจในกลุ่มเป้าหมายด้านเศรษฐกิจที่มีนวัตกรรมเพิ่มขึ้น(จ.3: กระทรวงการอุดมศึกษา)



ความสามารถด้านนวัตกรรม (อันดับ)

(พ.ศ. 66 – 70)	(พ.ศ. 71 – 75)	(พ.ศ. 76 – 80)
ไม่เกิน 40	ไม่เกิน 35	ไม่เกิน 33

## แผนย่อย : การวิจัยและพัฒนานวัตกรรมด้านสังคม

มุ่งเน้นการวิจัยและพัฒนานวัตกรรมที่เป็นเครื่องมือในการขับเคลื่อนสังคมไทย การยกระดับคุณภาพชีวิตของประชาชนทุกกลุ่ม ทุกช่วงวัย พร้อมทั้งเตรียมความพร้อมของประชาชนไทยให้สามารถอยู่ร่วมกับในสังคมได้อย่างมีคุณภาพ การแก้ปัญหาความเหลื่อมล้ำในสังคม และการส่งเสริมวิสาหกิจเพื่อสังคม ตลอดจนเพิ่มประสิทธิภาพการดำเนินงานของภาครัฐให้เข้ากันการดำเนินงานทางเศรษฐกิจและสังคมในยุคดิจิทัล

## เป้าหมาย ตัวชี้วัด และค่าเป้าหมายแผนแม่บทย่อย (Y1)

230201 คุณภาพชีวิต ภัยภาพทรัพยากรมนุษย์ และความเสมอภาคทางสังคมได้รับการยกระดับขึ้น จากผลการวิจัยและพัฒนานวัตกรรมเชิงสังคม (จ.3: กระทรวงการอุดมศึกษา)



งบประมาณสนับสนุนงานวิจัยเชิงสังคม (ล้านบาทต่อปี)

(พ.ศ. 66 – 70)	(พ.ศ. 71 – 75)	(พ.ศ. 76 – 80)
ไม่น้อยกว่า 4,500	ไม่น้อยกว่า 5,300	ไม่น้อยกว่า 6,000

## แผนย่อย : การวิจัยและพัฒนานวัตกรรมด้านสิ่งแวดล้อม

มุ่งเน้นการวิจัยและพัฒนานวัตกรรมที่เป็นเครื่องมือในการอนุรักษ์และฟื้นฟูความอุดมสมบูรณ์และความหลากหลายทางชีวภาพของทรัพยากรทางบก ทางน้ำ และทางทะเล รวมทั้งการจัดการมลพิษที่มีผลกระทบต่อสิ่งแวดล้อม และการจัดการก๊าซเรือนกระจก การจัดการทรัพยากรชีวภาพที่ยั่งยืนเหมาะสมกับการพัฒนาเศรษฐกิจสีเขียว และการส่งเสริมพลังงานหมุนเวียน

## เป้าหมาย ตัวชี้วัด และค่าเป้าหมายแผนแม่บทย่อย (Y1)

230301 การประยุกต์ใช้ความรู้เทคโนโลยีและนวัตกรรมในการเพิ่มมูลค่าของเศรษฐกิจสีเขียวอย่างยั่งยืนเพิ่มขึ้น (จ.3 : กระทรวงการอุดมศึกษา)



อันดับดัชนีเศรษฐกิจสีเขียว (อันดับ)

(พ.ศ. 66 – 70)	(พ.ศ. 71 – 75)	(พ.ศ. 76 – 80)
ไม่เกิน 80	ไม่เกิน 75	ไม่เกิน 70

จำนวนสิทธิบัตรและอนุสิทธิบัตรในหมวดเทคโนโลยีชีวภาพและเทคโนโลยีเพื่อสิ่งแวดล้อม (จำนวนสิทธิบัตร/อนุสิทธิบัตร)

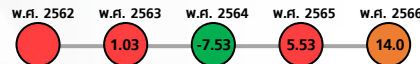
(พ.ศ. 66 – 70)	(พ.ศ. 71 – 75)	(พ.ศ. 76 – 80)
ไม่น้อยกว่า 40 สิทธิบัตร และไม่น้อยกว่า 350 อนุสิทธิบัตร	ไม่น้อยกว่า 45 สิทธิบัตร และไม่น้อยกว่า 400 อนุสิทธิบัตร	ไม่น้อยกว่า 50 สิทธิบัตร และไม่น้อยกว่า 450 อนุสิทธิบัตร

## แผนย่อย : การวิจัยและพัฒนานวัตกรรมด้านองค์ความรู้พื้นฐาน

มุ่งเน้นการสร้างองค์ความรู้ สามารถต่อยอดไปสู่นวัตกรรมทางเศรษฐกิจหรือสังคม รวมทั้งการสร้างนวัตกรรมเพื่อใช้ภาคอุตสาหกรรมสามารถนำไปใช้ประโยชน์โดยตรงและการสร้างเครือข่ายองค์ความรู้และนวัตกรรมเป็นทิศทางวิชาการ เพื่อสนับสนุนให้ประเทศไทยเป็นผู้นำในระดับนานาชาติ

## เป้าหมาย ตัวชี้วัด และค่าเป้าหมายแผนแม่บทย่อย (Y1)

230401 ประเทศไทยมีขีดความสามารถในการแข่งขันด้านนวัตกรรมและเทคโนโลยีขั้นสูงทัดเทียมประเทศที่ก้าวหน้าในเอเชีย (จ.3 : กระทรวงการอุดมศึกษา )



สัดส่วนมูลค่าการส่งออกเทคโนโลยีขั้นสูงของไทยต่อค่าเฉลี่ยของกลุ่มประเทศในเอเชีย 6 อันดับแรก (ร้อยละ)

(พ.ศ. 66 – 70)	(พ.ศ. 71 – 75)	(พ.ศ. 76 – 80)
ไม่น้อยกว่า 19	ไม่น้อยกว่า 20	ไม่น้อยกว่า 21

## แผนย่อย : ด้านปัจจัยสนับสนุนในการวิจัยและพัฒนานวัตกรรม

มุ่งเน้นการพัฒนาปัจจัยสนับสนุน อาทิ โครงสร้างพื้นฐานและสิ่งอำนวยความสะดวกด้านการวิจัยและพัฒนานวัตกรรม ระบบบริหารจัดการงานวิจัยเพื่อนำไปสู่การใช้ประโยชน์อย่างเป็นรูปธรรม การพัฒนาบุคลากรวิจัยเพื่อส่งเสริมภาคเอกชนลงทุนวิจัยและนวัตกรรม การเพิ่มจำนวนและพัฒนาศักยภาพบุคลากรทางการวิจัย รวมทั้งการพัฒนามาตรฐาน ระบบคุณภาพ การบริการภาครัฐที่คล่องตัว และโรงงานต้นแบบ ตลอดจนสนับสนุนการเข้าถึงและใช้ประโยชน์จากโครงสร้างพื้นฐานและระบบนิเวศนวัตกรรม

## เป้าหมาย ตัวชี้วัด และค่าเป้าหมายแผนแม่บทย่อย (Y1)

230501 จำนวนโครงสร้างพื้นฐานวิทยาศาสตร์และเทคโนโลยีสมัยใหม่ที่มีจำนวนการพัฒนาระบบเพิ่มขึ้น (จ.3: กระทรวงการอุดมศึกษา)



ปัจจัยด้านโครงสร้างพื้นฐานของดัชนีความสามารถด้านนวัตกรรม (อันดับ)

(พ.ศ. 66 – 70)	(พ.ศ. 71 – 75)	(พ.ศ. 76 – 80)
ไม่เกิน 50	ไม่เกิน 45	ไม่เกิน 30

230502 สัดส่วนการลงทุนวิจัยและพัฒนาของภาคเอกชนต่อภาครัฐเพิ่มขึ้น (จ.3 : กระทรวงการอุดมศึกษา วิทยาศาสตร์ วิจัยและนวัตกรรม)



สัดส่วนการลงทุนวิจัยและพัฒนาของภาคเอกชนต่อภาครัฐ (ภาคเอกชนต่อภาครัฐ)

(พ.ศ. 66 – 70)	(พ.ศ. 71 – 75)	(พ.ศ. 76 – 80)
75 ต่อ 25	80 ต่อ 20	80 ต่อ 20

# แผนพัฒนาฯ ฉบับที่ 13



# แผนที่กลยุทธ์หมุดหมายที่ 2 ไทยเป็นจุดหมายของการท่องเที่ยวที่เน้นคุณภาพและยั่งยืน

เป้าหมายหลัก  
ของแผน 13

เป้าหมายระดับ  
หมุดหมาย

ตัวชี้วัดและ  
ค่าเป้าหมาย

กลยุทธ์การพัฒนา  
(กลยุทธ์ย่อย)

1. การปรับโครงสร้างภาคการผลิตและบริการ  
สู่เศรษฐกิจฐานนวัตกรรม

2. การพัฒนาคน  
สำหรับโลกยุคใหม่

3. การมุ่งสู่สังคมแห่งโอกาส  
และความเป็นธรรม

4. การเปลี่ยนผ่านการผลิต  
และบริโภคไปสู่ความยั่งยืน

1. การเปลี่ยนการท่องเที่ยวไทยเป็นการท่องเที่ยวคุณภาพสูง  
ที่เชื่อมโยงกับอุตสาหกรรมและบริการที่มีศักยภาพอื่น

2. การปรับโครงสร้างการท่องเที่ยวให้พึ่งพาท้องเที่ยว  
ในประเทศและมีการกระจายโอกาสทางเศรษฐกิจมากขึ้น

3. การท่องเที่ยวไทยต้องมีการบริหารจัดการ  
อย่างยั่งยืนในทุกมิติ

- นักท่องเที่ยวชาวไทยและชาวต่างชาติ มีค่าใช้จ่ายต่อวัน เพิ่มขึ้นเฉลี่ยร้อยละ 10 ต่อปี
- อันดับดัชนีขีดความสามารถด้านการท่องเที่ยวดีขึ้น เป็นอันดับที่ 25 / ด้านความปลอดภัย ที่ 50 / ด้านความยั่งยืน ที่ 50 / ด้านสุขอนามัย ที่ 50 / ด้านวัฒนธรรมและการท่องเที่ยวเชิงธุรกิจ ที่ 25
- ระดับความพึงพอใจของนักท่องเที่ยวเพิ่มขึ้น 0.05 คะแนนต่อปี
- จำนวนนักท่องเที่ยวเดินทางเข้า เพิ่มขึ้นร้อยละ 15 ต่อปี

- รายได้จากการท่องเที่ยวเมืองท่องเที่ยวรองเฉลี่ยทุกเมืองแล้ว เพิ่มขึ้นร้อยละ 10 ต่อปี
- รายได้จากการท่องเที่ยวของชาวไทย เพิ่มขึ้นร้อยละ 10 ต่อปี
- มีชุมชนท่องเที่ยวที่เป็นวิสาหกิจเพื่อสังคม เพิ่มขึ้นเฉลี่ย 50 ชุมชน ต่อปี

- ผู้ประกอบการและแหล่งท่องเที่ยวได้รับมาตรฐานการท่องเที่ยวไทย เพิ่มขึ้น ร้อยละ 10 ต่อปี
- ชุมชนท่องเที่ยวได้รับมาตรฐานการท่องเที่ยวโดยชุมชน เพิ่มขึ้นไม่น้อยกว่า 50 ชุมชนต่อปี

กลยุทธ์ที่ 1 การส่งเสริมการพัฒนากิจกรรม สินค้า และบริการการท่องเที่ยวที่ยั่งยืน

กลยุทธ์ที่ 2 การส่งเสริมการพัฒนาและยกระดับการท่องเที่ยวที่มีศักยภาพรองรับนักท่องเที่ยวให้ได้มาตรฐาน

กลยุทธ์ที่ 3 การยกระดับบริการและการบริหารจัดการแหล่งท่องเที่ยวให้ได้มาตรฐานเป็นที่ยอมรับของตลาดสากล

กลยุทธ์ที่ 4 การพัฒนาทักษะและศักยภาพของบุคลากรในภาคการท่องเที่ยวให้สอดคล้องกับความต้องการ

กลยุทธ์ที่ 5 การปรับปรุงกฎหมาย/กฎระเบียบ 5 ด้านที่สอดคล้องและเป็นอุปสรรคต่อการทำธุรกิจและการขยายตัวของผู้ประกอบการรายย่อย

กลยุทธ์ที่ 6 การพัฒนาระบบข้อมูลการท่องเที่ยวให้เป็นระบบการท่องเที่ยวยั่งยืน

1.1 พัฒนาการท่องเที่ยวตามแนวคิด Happy Model ในแผนการปฏิรูปประเทศ ด้านเศรษฐกิจฉบับปรับปรุง สนับสนุนให้มีกระบวนการองค์ความรู้ และข้อมูลความหลากหลายทางภูมิศาสตร์ ชีวภาพ และวัฒนธรรม รวมถึงวิถีชีวิตในแต่ละท้องถิ่น ที่มีอัตลักษณ์ และนำมาสร้างมูลค่าเพิ่มสำหรับนักท่องเที่ยวคุณภาพสูง

2.1 สนับสนุนให้ผู้ประกอบการและ Startup ประยุกต์ใช้แนวคิดเศรษฐกิจสร้างสรรค์ เอกลักษณ์ทางวัฒนธรรม เทคโนโลยี และนวัตกรรมในการพัฒนา และสร้างมูลค่าเพิ่ม รวมทั้งการใช้ทุนอ่อน (Soft Power) เป็นตัวขับเคลื่อน ตลอดจนส่งเสริมการวิจัยและพัฒนา การใช้เทคโนโลยีสารสนเทศและนวัตกรรมในการส่งเสริมการบริการการตลาด และอำนวยความสะดวกแก่นักท่องเที่ยว

3.1 สนับสนุนการจัดการการท่องเที่ยวอย่างยั่งยืนตามแนวคิด BCG โดยพัฒนาระบบการจัดการพื้นที่ และแหล่งท่องเที่ยวให้สอดคล้องกับความต้องการด้านการท่องเที่ยวของนักท่องเที่ยว ตลอดจนสนับสนุนผู้ประกอบการที่เป็นมิตรกับสิ่งแวดล้อม และสนับสนุนการใช้ EV เพื่อลดการปล่อยก๊าซเรือนกระจก เป็นต้น

4.1 ยกระดับการพัฒนาทักษะและศักยภาพของบุคลากรในภาคการท่องเที่ยวให้สอดคล้องกับความต้องการของธุรกิจและภาคเอกชนในการลงทุนและพัฒนาแหล่งท่องเที่ยวร่วมกับชุมชนและภาครัฐ ตลอดจนสนับสนุนให้ภาครัฐสามารถจัดซื้อจัดจ้างสินค้าและบริการท้องถิ่น ที่ได้รับมาตรฐานได้ และสนับสนุนให้มีการจัดระบบติดตาม การพัฒนาชุมชนของหน่วยงานทุกภาคส่วน

5.1 ปรับปรุงกฎหมาย/กฎระเบียบด้านงบประมาณและการจัดซื้อจัดจ้างภาครัฐ ให้เอื้อต่อการเข้ามามีส่วนร่วมของภาคเอกชนในการลงทุนและพัฒนาแหล่งท่องเที่ยวร่วมกับชุมชนและภาครัฐ ตลอดจนสนับสนุนให้ภาครัฐสามารถจัดซื้อจัดจ้างสินค้าและบริการท้องถิ่น ที่ได้รับมาตรฐานได้ และสนับสนุนให้มีการจัดระบบติดตาม การพัฒนาชุมชนของหน่วยงานทุกภาคส่วน

6.1 ปรับปรุงระบบการจัดเก็บข้อมูลเชิงลึกด้านการท่องเที่ยวให้มีคุณภาพเป็นเอกภาพ นำเพื่อเชื่อมและบันทึก เพื่อใช้ประกอบการใช้ในการวิเคราะห์ข้อมูล และให้หน่วยงานภาครัฐใช้หากคนในชุมชนในการพัฒนาด้านการท่องเที่ยวอย่างมีประสิทธิภาพ

1.2 ส่งเสริมการพัฒนาการท่องเที่ยวคุณภาพที่มีศักยภาพในการเติบโตสูง ได้แก่ (1) สวรรค์แห่งการอุปถัมภ์ ความสนับสนุนให้มีกลุ่มสินค้าที่ระลึกประจำชาติ รวมถึงการใช้นโยบายลดภาษีนำเข้าสำหรับสินค้าหัตถ์มือเย็บบางประเภท หรืออาจจัดให้มีพื้นที่ปลอดศุลกากรเป็นพื้นที่เขตปลอดศุลกากรที่ต้นขงต้นปอชัง (2) การท่องเที่ยวทางน้ำ ทั้งครุฑสี ยอชต์ และริเวอร์ ครูซส์ รวมถึงการจัดทำแผนการท่องเที่ยวที่ชัดเจนร่วมกับภาคเอกชน (3) แพลตฟอร์มเที่ยวที่มีมนุษย์สร้างขึ้น และ MICE ตลอดจนการท่องเที่ยวที่ยั่งยืน เพื่อรองรับกลุ่มลูกค้าที่มีกำลังซื้อสูง

2.2 ส่งเสริมการพัฒนาแหล่งบริการการท่องเที่ยวคุณภาพในพื้นที่เมืองรองที่มีศักยภาพและมีเส้นทางท่องเที่ยวให้กระจายอย่างทั่วถึง เพื่อกระตุ้นการท่องเที่ยวภายในประเทศ และดึงดูดนักท่องเที่ยวคุณภาพให้เข้าใช้แหล่งชุมชน และสนับสนุนให้มีการเชื่อมโยงเป็นกลุ่มเคอร์เซอร์ตามศักยภาพพื้นที่

2.3 สนับสนุนการท่องเที่ยวโดยชุมชนและการท่องเที่ยวในเมืองรอง โดยให้ความสำคัญกับการพัฒนาบรรยากาศความหลากหลายทางชีวภาพและวัฒนธรรม ตลอดจนสร้างเครือข่าย และจัดหาเงินทุน เพื่อสนับสนุนให้ยกระดับเป็นวิสาหกิจเพื่อสังคมและ Startup ที่สอดคล้องกับวิถีชีวิตและวัฒนธรรม

2.4 ส่งเสริมให้เกิดความร่วมมือและกรมมีส่วนร่วมของธุรกิจ กระจายและชุมชน ในการกำหนดทิศทางการพัฒนาการท่องเที่ยวในพื้นที่ และดูแลรักษาภาพแหล่งท่องเที่ยว

3.2 ปรับปรุงการบริหารจัดการในแหล่งท่องเที่ยวและสถานประกอบการท่องเที่ยวให้ได้มาตรฐานเป็นที่ยอมรับในระดับสากล โดยเฉพาะด้านความปลอดภัย ความสะอาด ความเป็นธรรม และการจัดการสิ่งแวดล้อม โดยยกระดับมาตรฐานผู้ประกอบการทั้งต้นขงต้นปอชัง โดยปรับปรุงมาตรฐานระดับของบริการให้บริการอย่างเหมาะสม ตลอดจนสร้างแรงจูงใจให้ผู้ประกอบการเข้าสู่กระบวนการ พร้อมผลักดันให้หน่วยงานภาครัฐและเอกชนสนับสนุนผู้ประกอบการที่ได้รับรองมาตรฐาน

3.3 สนับสนุนให้มีการเก็บค่าธรรมเนียมนักท่องเที่ยวเข้า "กองทุนเพื่อส่งเสริมการท่องเที่ยวไทย" เพื่อใช้เป็นทุนหมุนเวียนในการพัฒนาการท่องเที่ยวที่สอดคล้องกับความต้องการในการแข่งขันให้ตลาดการท่องเที่ยว การดูแลรักษาคุณภาพแหล่งท่องเที่ยว การส่งเสริมสินค้าทางการท่องเที่ยวใหม่ ๆ ในท้องถิ่น รวมถึงการจัดให้มีการแข่งขันกับนักท่องเที่ยวจากต่างชาติ ในระหว่างท่องเที่ยวภายในประเทศ

4.2 ส่งเสริมและอำนวยความสะดวกที่เกี่ยวข้อง เช้าสู่ระบบฐานข้อมูลของภาครัฐและมีการขึ้นทะเบียนแรงงานภาคการท่องเที่ยวอย่างถูกต้อง โดยลดขั้นตอน อำนาจความสะดวก จูงใจในการเข้าสู่ระบบ

4.3 กำหนดแนวปฏิบัติที่ดีที่เหมาะสมของผู้ประกอบการธุรกิจ บุคลากร และนักท่องเที่ยวในแหล่งท่องเที่ยวต่าง ๆ ที่แสดงถึงรูปแบบการท่องเที่ยวที่มีความรับผิดชอบต่อ

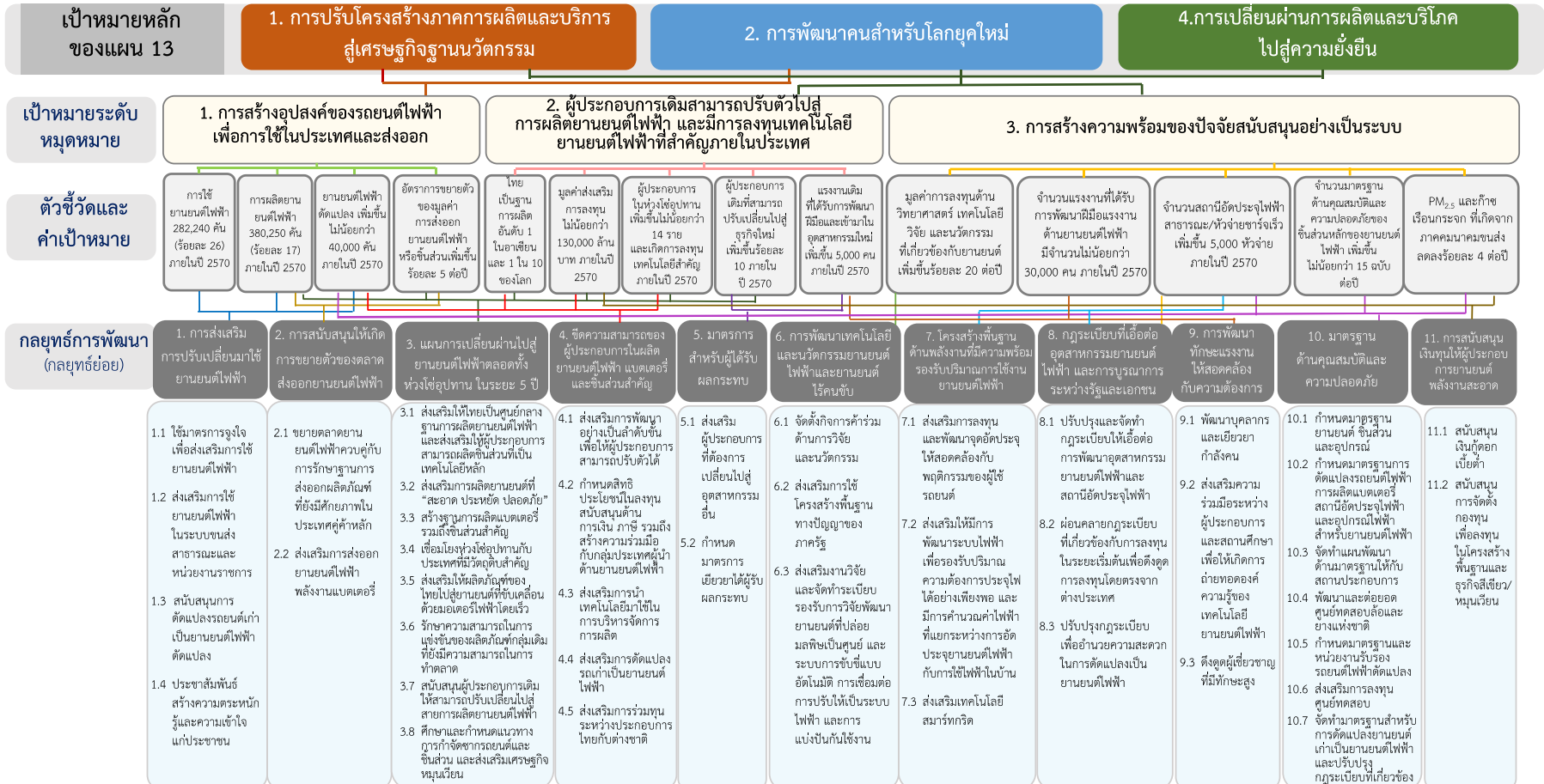
5.2 ปรับปรุงข้อจำกัดของกฎหมาย และลดขั้นตอนที่ซ้ำซ้อนและเป็นอุปสรรคต่อการทำธุรกิจและการขอใบอนุญาตของสถานประกอบการด้านการท่องเที่ยว โดยใช้ประโยชน์จากเทคโนโลยี โดยเฉพาะที่ทันสมัย และธุรกิจอื่นที่เกี่ยวข้อง โดยให้บุคลากรภาคการท่องเที่ยวมีทักษะ ความรู้ และสร้างแรงจูงใจให้เข้าสู่กลุ่มทุนไทย และฐานข้อมูลภาครัฐได้รวดเร็ว ตลอดจน ปรับใช้แนวปฏิบัติหรือกฎหมาย นอกจากนี้ ควรมีการปรับปรุงกฎหมาย เพื่อจูงใจให้ภาคเอกชนมีการมีส่วนร่วมในด้านสิ่งแวดล้อมมากขึ้น

5.3 ปรับปรุงกฎหมาย/กฎระเบียบที่เป็นอุปสรรคต่อเทคโนโลยีด้านการท่องเที่ยว โดยเฉพาะด้านกฤษฎีกาการขอวีซ่าของนักท่องเที่ยว ที่ครอบคลุมถึงเศรษฐกิจแบบเป็นแบบเปิดพร้อม ให้มีการปฏิบัติถูกต้องตามกฎหมาย สดวก และปลอดภัย เอื้อต่อการพัฒนาการท่องเที่ยว

6.2 สนับสนุนการเชื่อมโยงฐานข้อมูลภาครัฐและเอกชน โดยใช้แพลตฟอร์มที่พัฒนาโดยเอกชน อาทิ ทักทาย (TAGTHAY) เป็นแกนหลักในการเปิดให้การเชื่อมต่อ เพื่ออำนวยความสะดวกในการเดินทางของนักท่องเที่ยว โดยเฉพาะอย่างยิ่ง ข้อมูลด้าน VISA / ฒม. / VAT Refund / การแจ้งเตือนแหล่งถูกเงิน เพื่อให้เกิดข้อมูลกลาง ที่ทุกภาคส่วนสามารถใช้ประโยชน์ร่วมกันได้

6.3 พัฒนาระบบฐานข้อมูลขนาดใหญ่ สำหรับข้อมูลการท่องเที่ยวและรวบรวมความรู้ที่มีอยู่เพื่อให้เกิดการสร้างความรู้เชิงลึก และให้สามารถนำข้อมูลเชิงวิเคราะห์ ไปใช้ได้อย่างมีประสิทธิภาพ

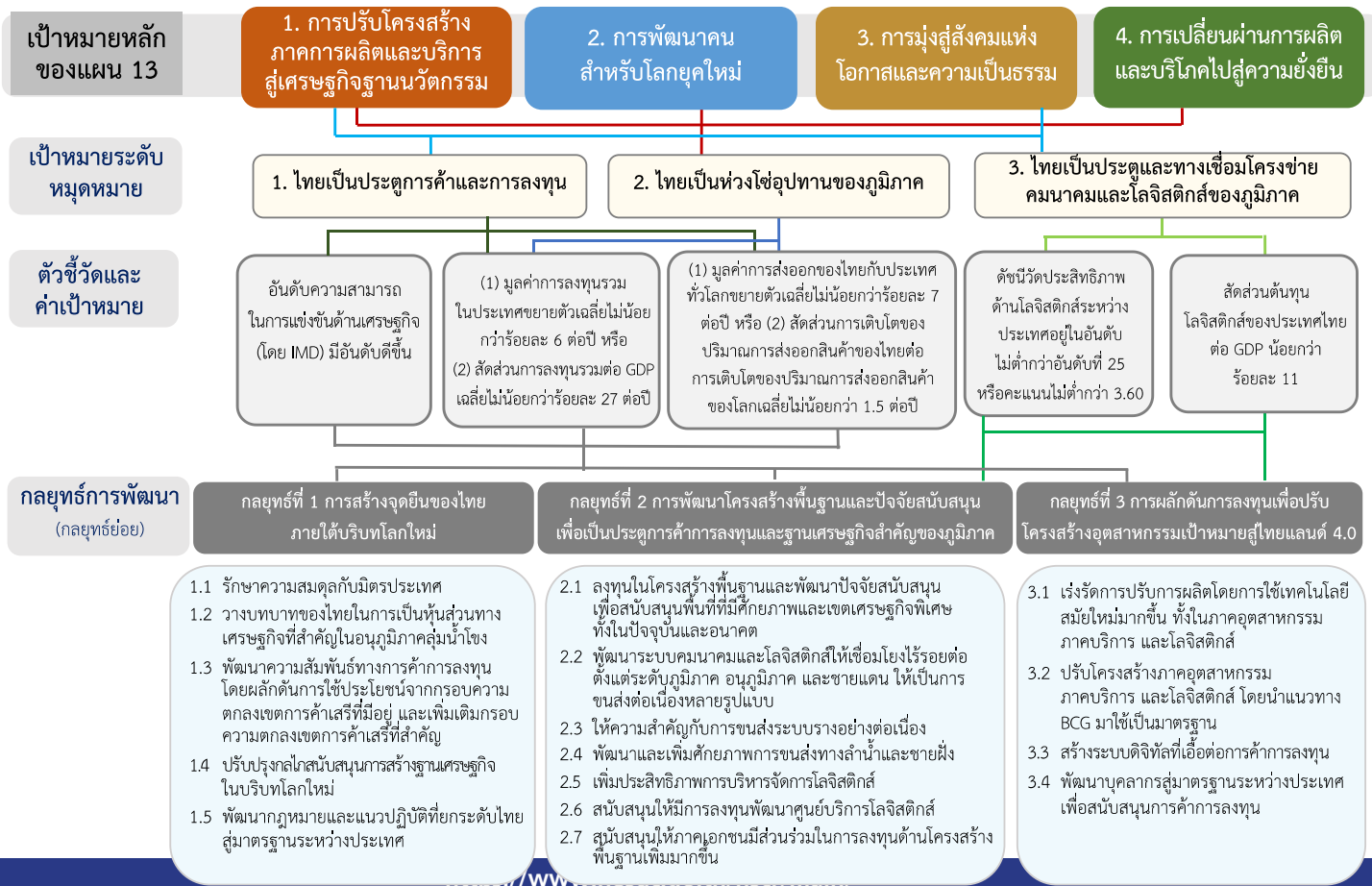
# แผนที่กลยุทธ์หมุดหมายที่ 3 ไทยเป็นฐานการผลิตยานยนต์ไฟฟ้าที่สำคัญของโลก



# แผนที่กลยุทธ์หมุดหมายที่ 4 ไทยเป็นศูนย์กลางทางการแพทย์และสุขภาพมูลค่าสูง



# แผนที่กลยุทธ์หมุดหมายที่ 5 ไทยเป็นประตูการค้าการลงทุนและยุทธศาสตร์ทางโลจิสติกส์ที่สำคัญของภูมิภาค



# แผนที่กลยุทธ์หมุดหมายที่ 6 ไทยเป็นศูนย์กลางอุตสาหกรรมอิเล็กทรอนิกส์อัจฉริยะและอุตสาหกรรมดิจิทัลของอาเซียน

เป้าหมายหลัก  
ของแผน 13

1. การปรับโครงสร้างภาคการผลิตและบริการ  
สู่เศรษฐกิจฐานนวัตกรรม

2. การพัฒนาคนสำหรับโลกยุคใหม่

5. การเสริมสร้างความสามารถในการรับมือ  
กับการเปลี่ยนแปลงและความเสี่ยงภายใต้บริบทโลกใหม่

เป้าหมายระดับ  
หมุดหมาย

1. มูลค่าเศรษฐกิจดิจิทัลภายในประเทศมีการขยายตัวเพิ่มขึ้น

2. การส่งออกของอุตสาหกรรม  
อิเล็กทรอนิกส์อัจฉริยะของประเทศเพิ่มขึ้น

3. มูลค่าอุตสาหกรรมดิจิทัลและอุตสาหกรรมอิเล็กทรอนิกส์  
อัจฉริยะของประเทศมีการขยายตัวเพิ่มขึ้น

ตัวชี้วัดและ  
ค่าเป้าหมาย

<p>สัดส่วนมูลค่าเพิ่มของอุตสาหกรรมเทคโนโลยีดิจิทัลต่อ GDP เพิ่มขึ้นเป็นร้อยละ 30 ภายในปี 2570</p>	<p>มีกระดานข้อมูลดิจิทัลของภาครัฐที่สามารถติดตามจำนวนธุรกรรมงานบริการภาครัฐที่ปรับเปลี่ยนเป็นดิจิทัลได้ภายในปี 2566 และงานบริการประชาชนของภาครัฐต้องปรับเปลี่ยนเป็นดิจิทัลทั้งหมดในปี 2570</p>	<p>มูลค่าของค่าใช้จ่ายทางการวิจัยและพัฒนาด้านนวัตกรรมเพิ่มขึ้นเป็นอย่างน้อยร้อยละ 5 ของปีฐานภายในปี 2570</p>	<p>มีบริการอินเทอร์เน็ตความเร็วสูงที่สามารถเข้าถึงและพร้อมใช้แก่ประชาชนโดยครอบคลุมพื้นที่ทุกหมู่บ้าน พื้นที่ชุมชน และสถานที่ท่องเที่ยว</p>	<p>การส่งออกในอุตสาหกรรมอิเล็กทรอนิกส์อัจฉริยะมีสัดส่วนร้อยละ 60 ของมูลค่าการส่งออกอุตสาหกรรมไฟฟ้าและอิเล็กทรอนิกส์ทั้งหมดภายในปี 2570</p>	<p>มีบุคลากรที่มีทักษะด้าน “ผู้ประกอบการระบบอิเล็กทรอนิกส์อัจฉริยะ” เพื่อรองรับการขยายตัวของอุตสาหกรรมอิเล็กทรอนิกส์อัจฉริยะ จำนวน 400,000 ราย ภายในปี 2570</p>	<p>จำนวนผู้ประกอบการด้านเทคโนโลยีขนาดใหญ่ของโลก ลงทุนในไทยอย่างน้อย 3 ราย ภายในปี 2570</p>	<p>สตาร์ทอัพด้านเทคโนโลยีเพิ่มขึ้นไม่น้อยกว่า 6,000 แห่ง ในปี 2570 โดย 1 ใน 3 เป็นผู้ประกอบการที่ย้ายมาจากต่างประเทศ</p>	<p>มีแรงงานที่เป็นผู้เชี่ยวชาญทางดิจิทัล (Level 4) ไม่น้อยกว่าร้อยละ 6 ของจำนวนประชากรภายในปี 2570</p>	<p>มีจุดเชื่อมต่อและแลกเปลี่ยนข้อมูลจราจรอินเทอร์เน็ตระหว่างประเทศ ที่ทำให้บริการดิจิทัลของไทยสามารถแข่งขันได้ภายในปี 2570</p>
---	--	--	--	--	---	--	--	--	--

กลยุทธ์การพัฒนา  
(กลยุทธ์ย่อย)

<p>กลยุทธ์ที่ 1 การขับเคลื่อนสังคมและเศรษฐกิจไทยด้วยดิจิทัล</p>	<p>กลยุทธ์ที่ 2 การพัฒนาต่อยอดอุตสาหกรรมไฟฟ้าและอิเล็กทรอนิกส์</p>	<p>กลยุทธ์ที่ 3 อุตสาหกรรมดิจิทัลในประเทศที่สามารถแข่งขันได้</p>	<p>กลยุทธ์ที่ 4 การพัฒนาระบบนิเวศเพื่อสนับสนุนการพัฒนาอุตสาหกรรมอิเล็กทรอนิกส์อัจฉริยะ อุตสาหกรรม และบริการดิจิทัล</p>
---	--	--	--

<ol style="list-style-type: none"> <li>พัฒนาบริการและแพลตฟอร์มดิจิทัลเพื่อสนับสนุนการปรับระบบการบริหารจัดการภาครัฐให้เป็นรัฐบาลดิจิทัลเต็มรูปแบบ</li> <li>ส่งเสริมและพัฒนาผู้ประกอบการในประเทศให้ประยุกต์ใช้เทคโนโลยีและนวัตกรรมดิจิทัล รวมถึงนำอุปกรณ์อิเล็กทรอนิกส์อัจฉริยะมาใช้ในการผลิตสินค้าและบริการ เพื่อเพิ่มผลิตภาพและ ความสามารถในการทำกำไรให้แก่ผู้ประกอบการเพิ่มขึ้น</li> <li>พัฒนาให้เกิดการนำเทคโนโลยีมาใช้ในการบริหารจัดการโครงสร้างพื้นฐานของภาครัฐเพิ่มขึ้น</li> <li>ส่งเสริมการใช้ประโยชน์จากความก้าวหน้าทางเทคโนโลยีดิจิทัลในการดำรงชีพ</li> </ol>	<ol style="list-style-type: none"> <li>สนับสนุนให้ผู้ประกอบการในอุตสาหกรรมไฟฟ้าและอิเล็กทรอนิกส์ พัฒนาการผลิตจากรูปแบบการรับจ้างผลิตตามสูตรของลูกค้า (OEM) ไปสู่การผลิตที่มีการพัฒนาสูตรผลิตภัณฑ์ (ODM) และนำนวัตกรรมการผลิตสมัยใหม่มาปรับใช้</li> <li>ส่งเสริมให้ผู้ประกอบการปรับปรุงแบบการพัฒนาอุตสาหกรรมอิเล็กทรอนิกส์อัจฉริยะให้เป็นฐานการผลิตอุปกรณ์และชิ้นส่วนของอุตสาหกรรมไฟฟ้าและอิเล็กทรอนิกส์อัจฉริยะของอาเซียน</li> <li>ส่งเสริมให้มีการพัฒนาและสร้างตราสินค้าของตนเอง รวมทั้งส่งออกผลิตภัณฑ์เครื่องใช้ไฟฟ้าและอุปกรณ์อิเล็กทรอนิกส์อัจฉริยะ</li> <li>ส่งเสริมให้เกิดการลงทุนวิจัยและพัฒนาเทคโนโลยีขั้นสูงของอุตสาหกรรมไฟฟ้าและอิเล็กทรอนิกส์อัจฉริยะ และพัฒนาสุดยอดผลิตภัณฑ์</li> <li>พัฒนามาตรฐานและเงื่อนไขการเข้าถึงข้อมูลที่เกิดจากอุปกรณ์อิเล็กทรอนิกส์อัจฉริยะที่เป็นสากล รองรับบริการแลกเปลี่ยน และเชื่อมโยงข้อมูลภายในหน่วยงานภาครัฐ และระหว่างหน่วยงานภาครัฐและเอกชนภายในประเทศและภูมิภาค</li> <li>ดึงดูดและพัฒนาให้เกิดการลงทุนจากต่างประเทศ</li> </ol>	<ol style="list-style-type: none"> <li>ดึงดูดให้ผู้ประกอบการด้านเทคโนโลยีขนาดใหญ่ของโลกลงทุนในอุตสาหกรรมที่จะก่อให้เกิดประโยชน์ต่อผู้ประกอบการไทยตลอดห่วงโซ่อุปทาน</li> <li>ส่งเสริมให้เกิดการพัฒนาโครงสร้างพื้นฐานทางดิจิทัลที่จะสนับสนุนให้ไทยสามารถเชื่อมโยงจากความสำเร็จไปเปรียบทางภูมิศาสตร์ เพื่อยกระดับให้บริการดิจิทัลของไทยสามารถแข่งขันได้ภายในปี 2570</li> <li>พัฒนาและยกระดับขีดความสามารถในการแข่งขันของผู้ผลิต ผู้พัฒนา ผู้ออกแบบ และสร้างระบบในอุตสาหกรรมและบริการดิจิทัลภายในประเทศ</li> <li>ส่งเสริมให้เกิดการพัฒนาซอฟต์แวร์พาร์ทเนอร์ชิปอิเล็กทรอนิกส์ และการสร้างดิจิทัลคอนเทนต์สร้างสรรค์ที่มีการนำศิลปวัฒนธรรม วิถีชีวิต แหล่งท่องเที่ยวไทย ฯลฯ มาใช้ประโยชน์ในเชิงสร้างสรรค์</li> <li>ส่งเสริมให้เกิดการลงทุนในอุตสาหกรรมและบริการดิจิทัล (รวมถึงการวิจัยและพัฒนา) ในประเทศ เพื่อให้สามารถตอบสนองความต้องการทั้งภายในประเทศและภูมิภาคอาเซียน</li> </ol>	<ol style="list-style-type: none"> <li>พัฒนาโครงสร้างพื้นฐานด้านเทคโนโลยีที่มีคุณภาพ ครอบคลุม เพียงพอและเข้าถึงได้ทั้งในด้านการบริการ และราคา</li> <li>พัฒนากำลังคนของประเทศเพื่อรองรับกับการปรับตัวทางเทคโนโลยีในอนาคตของผู้ประกอบการในอุตสาหกรรมและบริการต่าง ๆ รวมถึงอุตสาหกรรมอิเล็กทรอนิกส์อัจฉริยะ อุตสาหกรรมและบริการดิจิทัลของประเทศ</li> <li>ผลักดันและแก้ไขกฎหมายที่เกี่ยวข้องเพื่อส่งเสริมการพัฒนาเศรษฐกิจดิจิทัล</li> <li>ส่งเสริมให้มีการใช้เครื่องมือทางนโยบายทางการเงินและการคลังที่เหมาะสมและสอดคล้องกับบริบทของแต่ละอุตสาหกรรม</li> <li>ผลักดันให้มีการขับเคลื่อนด้านนโยบายความเป็นเจ้าของอ็อบิตางข้อมูลจากเทคโนโลยี และแพลตฟอร์มที่ทำธุรกิจจากคนไทย</li> </ol>
---	---	---	--

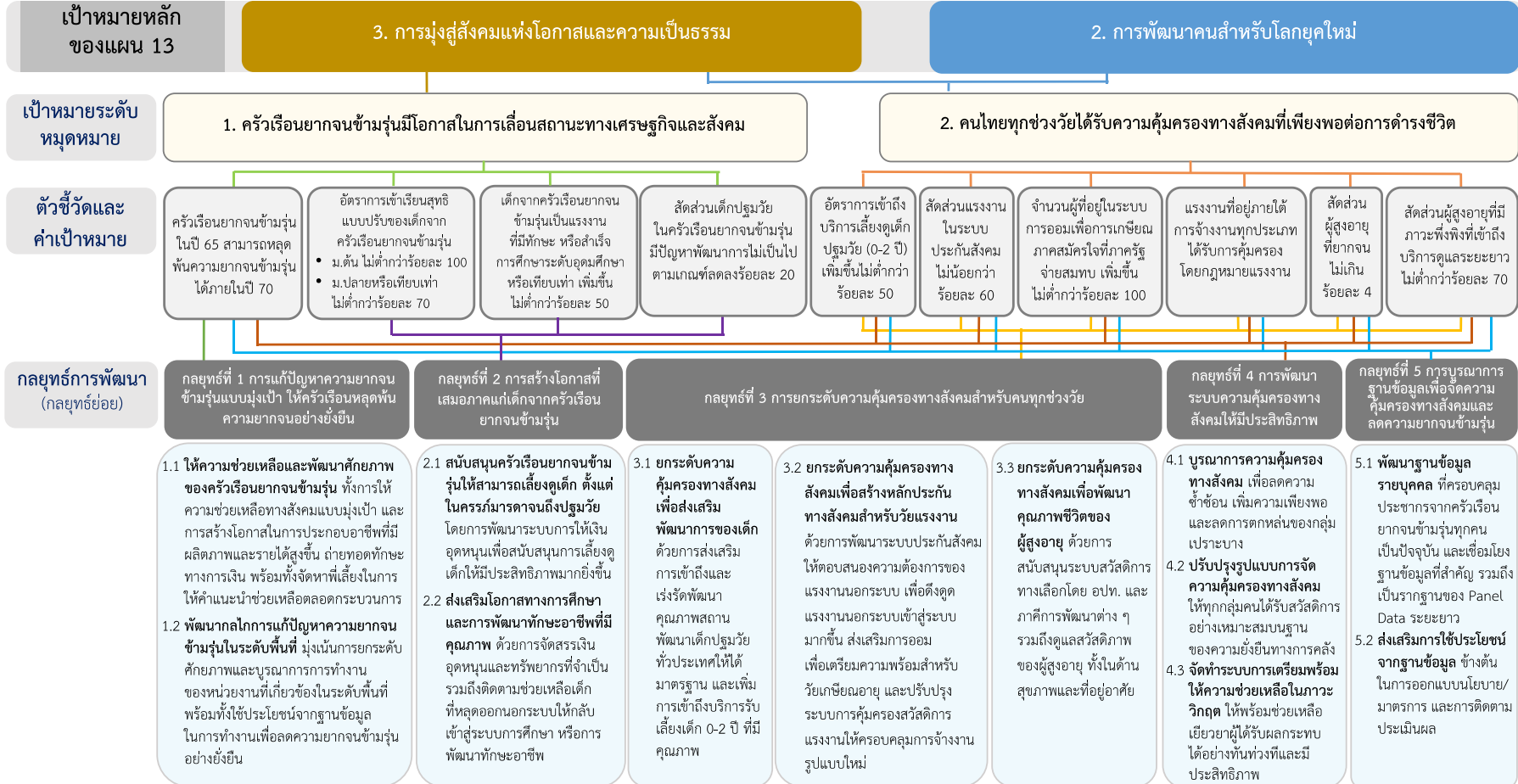
# แผนที่กลยุทธ์หมุดหมายที่ 7 ไทยมีวิสาหกิจขนาดกลางและขนาดย่อมที่เข้มแข็ง มีศักยภาพสูง และสามารถแข่งขันได้



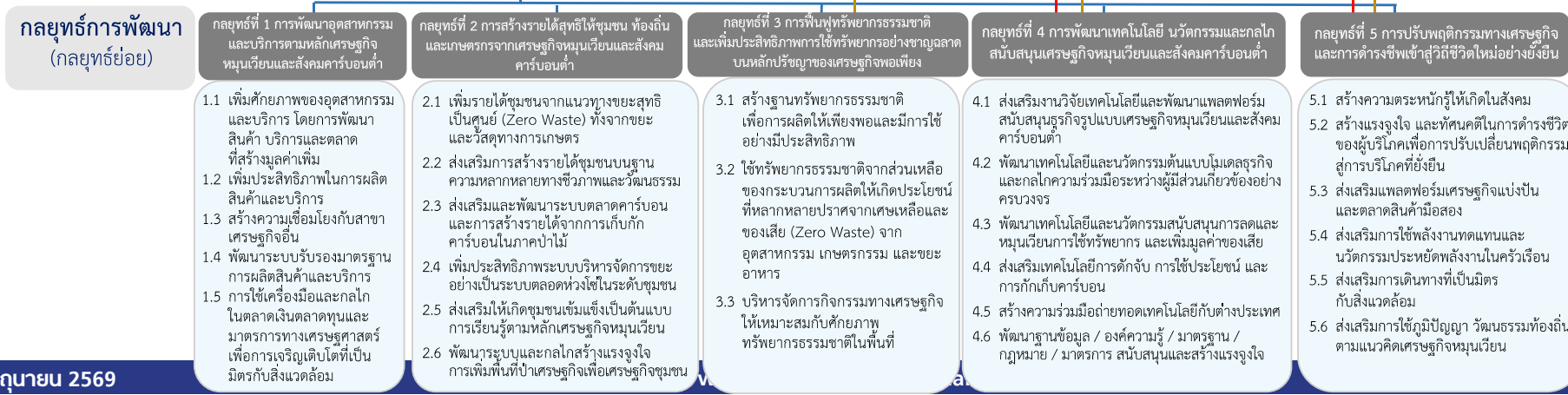
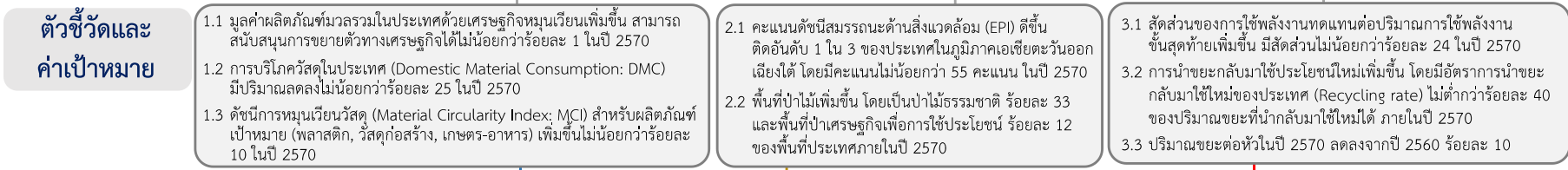
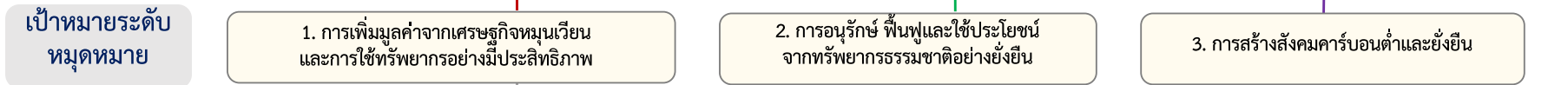
# แผนที่กลยุทธ์หมุดหมายที่ 8 ไทยมีพื้นที่และเมืองอัจฉริยะที่นำอยู่ ปลอดภัย เติบโตได้อย่างยั่งยืน



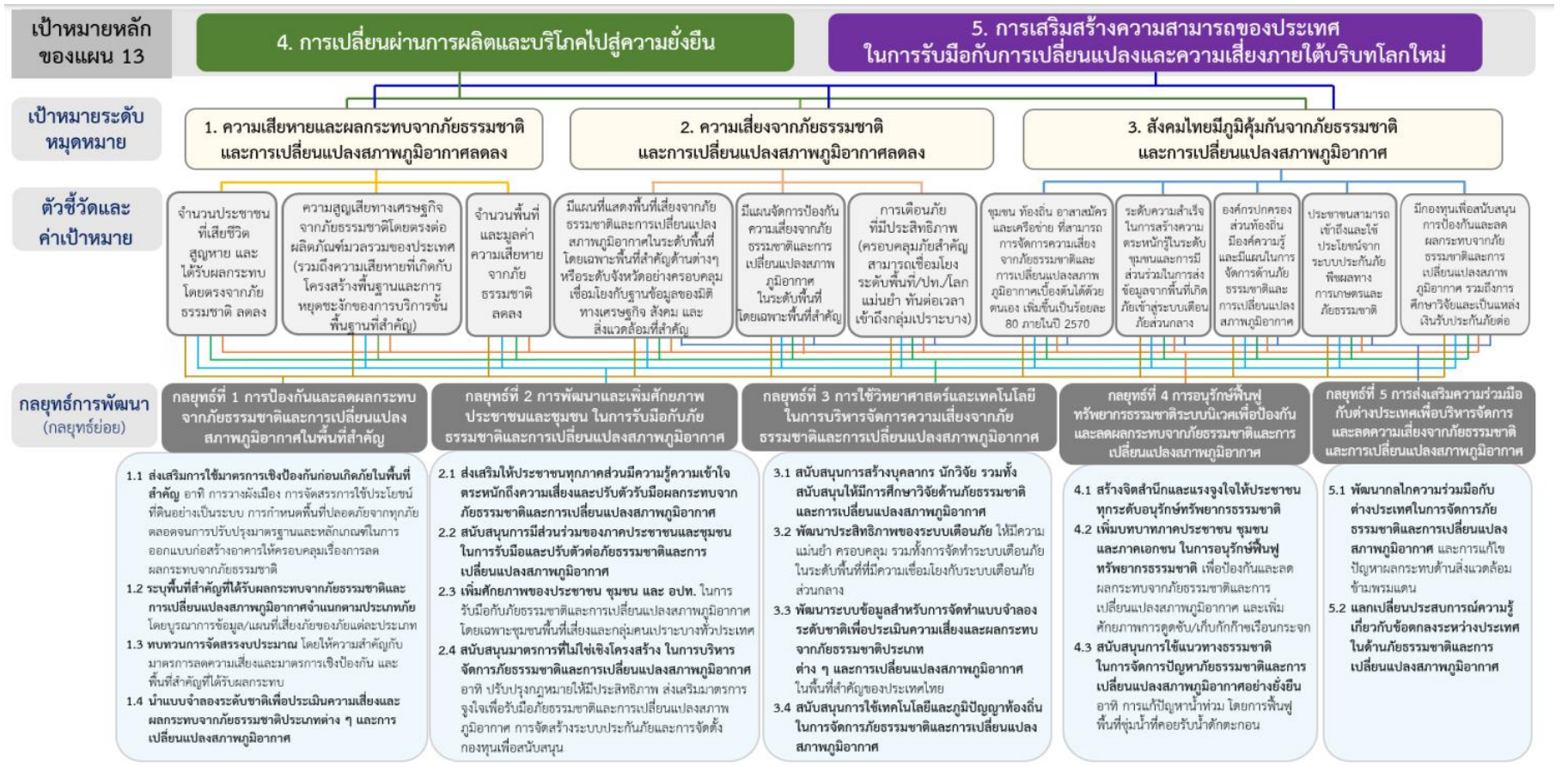
# แผนที่กลยุทธ์หมุดหมายที่ 9 ไทยมีความยากจนข้ามรุ่นลดลงและมีความคุ้มครองทางสังคมที่เพียงพอ เหมาะสม



# แผนที่กลยุทธ์หมุดหมายที่ 10 ไทยมีเศรษฐกิจหมุนเวียนและสังคมคาร์บอนต่ำ



# แผนที่กลยุทธ์หมุดหมายที่ 11 ไทยสามารถลดความเสี่ยงและผลกระทบจากภัยธรรมชาติและ การเปลี่ยนแปลงสภาพภูมิอากาศ



# แผนที่กลยุทธ์หมุดหมายที่ 12 ไทยมีกำลังคนสมรรถนะสูงมุ่งเรียนรู้อย่างต่อเนื่อง ตอบโจทย์การพัฒนาแห่งอนาคต

เป้าหมายหลัก  
ของแผน 13

เป้าหมายระดับ  
หมุดหมาย

ตัวชี้วัดและ  
ค่าเป้าหมาย

กลยุทธ์การพัฒนา  
(กลยุทธ์ย่อย)

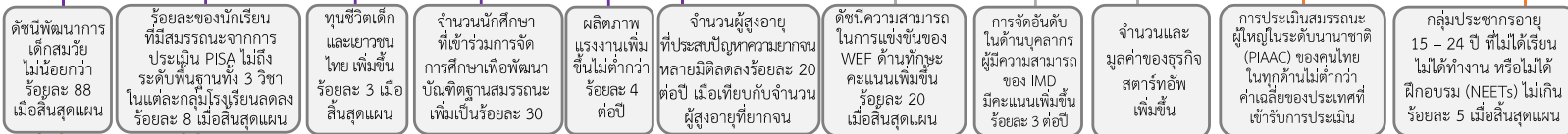
## 2. การพัฒนาคนสำหรับยุคใหม่

## 3. การมุ่งสู่สังคมแห่งโอกาสและความเป็นธรรม

1. คนไทยได้รับการพัฒนาอย่างเต็มศักยภาพในทุกช่วงวัย มีสมรรถนะที่จำเป็นสำหรับโลกยุคใหม่ มีคุณลักษณะตามบรรทัดฐานที่ดีของสังคม มีคุณธรรม จริยธรรม และมีภูมิคุ้มกันต่อการเปลี่ยนแปลงอย่างพลิกโฉมฉบับพลันของโลก สามารถดำรงชีวิตร่วมกันในสังคมได้อย่างสงบสุข

2. กำลังคนมีสมรรถนะสูง สอดคล้องกับความต้องการของภาคการผลิตเป้าหมาย และสามารถสร้างงานอนาคต

3. ประชาชนทุกกลุ่ม เข้าถึงการเรียนรู้ตลอดชีวิต



กลยุทธ์ที่ 1 คนไทยทุกช่วงวัยได้รับการพัฒนาในทุกมิติ

กลยุทธ์ที่ 2 การพัฒนากำลังคนสมรรถนะสูง

กลยุทธ์ที่ 3 ส่งเสริมการเรียนรู้ตลอดชีวิต

1.1 พัฒนาเด็กช่วงตั้งครบกถึงปฐมวัยให้มีพัฒนาการรอบด้าน มีอุปนิสัยที่ดี โดย (1) เตรียมความพร้อมพ่อแม่ผู้ปกครองและสร้างกลไกประสานความร่วมมือ (2) พัฒนาคูและดูแลเด็กปฐมวัยให้มีความรู้และทักษะการดูแลที่เพียงพอ (3) ยกระดับสถานพัฒนาเด็กปฐมวัยให้ได้มาตรฐาน และ (4) สร้างสภาพแวดล้อมที่เอื้อต่อการเรียนรู้และการดูแลปกป้องเด็กปฐมวัย

1.2 พัฒนาผู้ใหญ่ในช่วงวัยการศึกษาขั้นพื้นฐานให้มีความตระหนักรู้ในตนเอง มีทักษะดิจิทัลและมีสมรรถนะที่จำเป็นต่อการเรียนรู้ การดำรงชีวิตและการทำงาน โดย (1) พัฒนาการจัดการเรียนรู้แบบใหม่ และขับเคลื่อนสู่การปฏิบัติ เพื่อให้ผู้เรียนสามารถจัดการตนเอง มีความสามารถในการสื่อสาร สามารถรวมพลังทำงานเป็นทีม มีการคิดขั้นสูง (2) ยกระดับการอาชีวศึกษา (3) ยกระดับการผลิตและพัฒนาครูทั้งในด้านปริมาณและคุณภาพ (4) ปรับปรุงระบบวัดและประเมินผู้เรียนให้มีความหลากหลายตามสภาพจริง (5) พัฒนาระบบสนับสนุนการเรียนรู้ และ (6) เสริมสร้างคุณธรรม จริยธรรมและเป็นพลเมืองที่เข้มแข็ง

1.3 พัฒนาผู้เรียนช่วงวัยการศึกษาระดับอุดมศึกษาให้มีสมรรถนะที่จำเป็นและเชื่อมโยงกับโลกของการทำงานในอนาคตและการสร้างสรรคนวัตกรรม โดย (1) ปรับปรุงระบบอุดมศึกษาและจัดสรรทรัพยากรให้เป็นไปตามอุปสงค์ (2) ส่งเสริมบทบาทของสถาบันอุดมศึกษา และ (3) การเชื่อมโยงระบบและกลไกการทำงานวิจัย

1.4 พัฒนาวัยแรงงานให้มีสมรรถนะที่จำเป็นเพื่อการประกอบอาชีพและเชื่อมโยงกับโลกของการทำงานในอนาคต โดย (1) ส่งเสริมและกระจายโอกาสในการพัฒนาสมรรถนะให้กับแรงงานทุกกลุ่ม (2) การพัฒนาแพลตฟอร์มที่เชื่อมโยงการเรียนรู้ การพัฒนาทักษะและการเข้าสู่เส้นทางอาชีพ และ (3) ปรับรูปแบบการทำงานในการใช้เทคโนโลยีให้เกิดประโยชน์สูงสุด

1.5 พัฒนาผู้สูงอายุให้เป็นพลเมืองมีคุณค่าของสังคม โดย (1) พัฒนาผู้สูงอายุให้เป็นพลังของสังคม และ (2) พัฒนาสภาพแวดล้อมที่เอื้ออำนวยต่อการดำเนินชีวิตของผู้สูงอายุ

2.1 พัฒนากำลังคนสมรรถนะสูง สอดคล้องกับความต้องการของภาคการผลิตเป้าหมาย และสามารถสร้างงานอนาคต โดย (1) ส่งเสริมให้ทุกภาคส่วนบูรณาการและเชื่อมโยงความร่วมมือด้านการศึกษา ฝึกอบรม และร่วมจัดการระบบการเรียนรู้ที่เป็นระบบเปิด และเข้าถึงง่าย (2) พัฒนาระบบข้อมูลการเรียนรู้วางแผนและพัฒนา กำลังคน และ (3) กำหนดมาตรการในการผลิตกำลังคนแบบเร่งด่วน

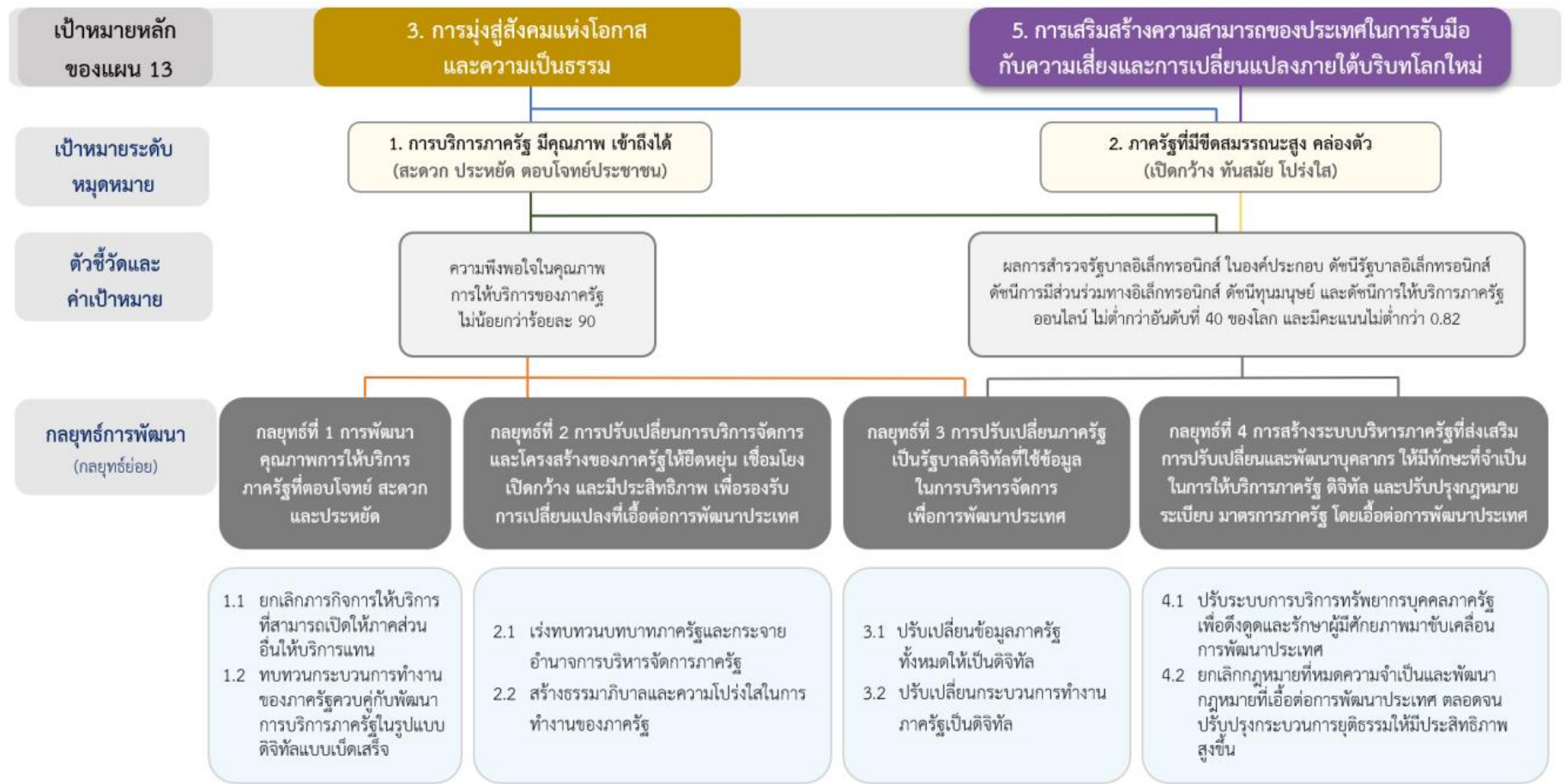
2.2 เพิ่มกำลังคนที่มีคุณภาพเพื่อพัฒนาภาคการผลิตเป้าหมาย โดย (1) สร้างกลไกระดับชาติเพื่อรวบรวมกำลังคนที่มีสมรรถนะสูง และ (2) ส่งเสริมการนำเข้าผู้เชี่ยวชาญต่างชาติทักษะสูง

2.3 สร้างผู้ประกอบการอัจฉริยะที่มีความสามารถในการสร้างและใช้เทคโนโลยีและนวัตกรรมตลอดกระบวนการผลิตและบริการ การจัดการและการตลาด โดย (1) การสร้างและพัฒนาทักษะองค์ความรู้เบื้องต้นที่จำเป็นต่อการประกอบธุรกิจยุคใหม่ และ (2) ส่งเสริมผู้ประกอบการในการสร้างนวัตกรรม

3.1 พัฒนาระบบนิเวศเพื่อการเรียนรู้ตลอดชีวิต โดย (1) ส่งเสริมให้ภาคส่วนต่าง ๆ สร้างและพัฒนาเมืองเรียนรู้ (Learning city) แพลตฟอร์ม และพื้นที่สร้างสรรค์ที่หลากหลาย (2) สร้างสื่อการเรียนรู้ที่ไม่พึ่งใครไว้ใช้หลัก (3) การพัฒนาระบบธนาคารหน่วยกิต (Credit bank) ของประเทศให้เกิดขึ้นอย่างเป็นรูปธรรม และ (4) กำหนดมาตรการจูงใจให้ประชาชนพัฒนาตนเอง

3.2 พัฒนทางเลือกในการเข้าถึงการเรียนรู้ สำหรับผู้ที่ไม่สามารถเรียนในระบบการศึกษาปกติ โดยจัดทำข้อมูลและส่งเสริมการจัดทำแผนการเรียนรู้ที่มีความยืดหยุ่นและหลากหลายของกลุ่มเป้าหมายเป็นรายบุคคลหรือรายกลุ่ม

# แผนที่กลยุทธ์หมุดหมายที่ 13 ไทยมีภาครัฐที่ทันสมัย มีประสิทธิภาพ และตอบโจทย์ประชาชน



# กลไกการขับเคลื่อนแผนพัฒนาฯ ฉบับที่ 13

## การขับเคลื่อนแผนฯ 13 ผ่านกลไกสำคัญ 3 ระดับ ได้แก่

### 1 กลไกเชิงยุทธศาสตร์

มุ่งบูรณาการหน่วยงานภาครัฐและภาคีการพัฒนา เพื่อผลักดันการขับเคลื่อน 13 มุ่งดหมาย

#### คณะกรรมการขับเคลื่อนแผนพัฒนาฯ ฉบับที่ 13

คณะที่ 1	1. เกษตรและเกษตรประปรูปมูลค่าสูง	2. ก่อเกี่ยวอันคมกชและควายชิงชัน	4. การแพทย์และสุขภาพผู้สูงอายุ
คณะที่ 2	3. งานการผลิตยานยนต์ไฟฟ้า	5. ประชารัฐและการลงทุนและโลจิสติกส์	6. ดิจิทัลและนวัตกรรมเพื่อสังคม
คณะที่ 3	7. SMEs ที่ยั่งยืนแห่งชีวิต	8. พันธุ์และเมืองอัจฉริยะ	9. ความยากจนข้ามรุ่นและความคุ้มครองทางสังคม
คณะที่ 4	10. เศรษฐกิจหมุนเวียนและสังคมคาร์บอนต่ำ	11. ไซเบอร์	12. ทรัพยากรธรรมชาติและสิ่งแวดล้อม
คณะที่ 5	13. ก้าวลงบนถนนสูง	13. ภาครัฐที่มีธรรมาภิบาล	

### 2 กลไกตามภารกิจ



อาศัยหลักการขับเคลื่อนยุทธศาสตร์ชาติในการถ่ายทอดระดับแผนจากแผนฯ 13 สู่แผนระดับ 3



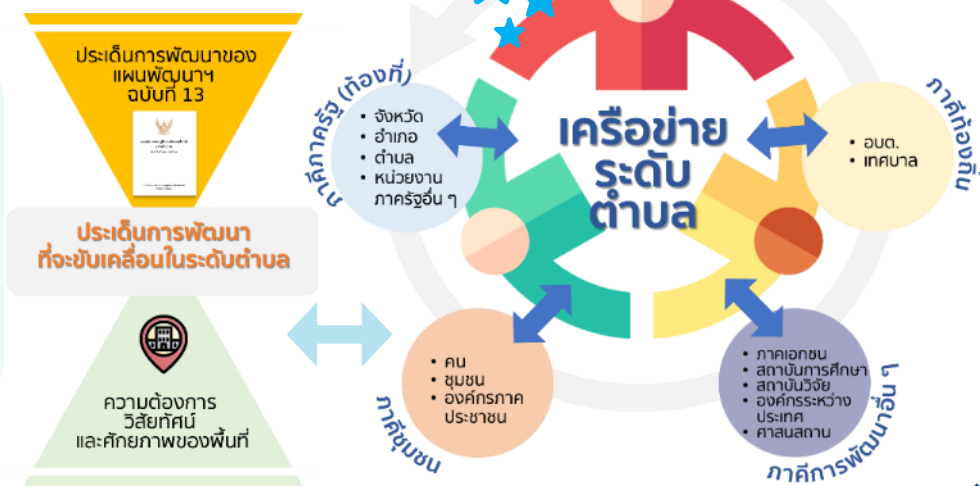
เชื่อมโยงการพัฒนาจากประเทศสู่ชุมชนและจากชุมชนสู่ประเทศ ผ่าน 2 กลไกหลัก

### 1 การเชื่อมโยงแผนฯ 13 กับแผนพัฒนาอื่นของรัฐในระดับพื้นที่ (One Plan)

เชื่อมโยงแผนในระดับพื้นที่ ได้แก่ แผนพัฒนาหมู่บ้าน ชุมชน ตำบล ท้องถิ่น อำเภอ จังหวัด กลุ่มจังหวัด ให้สอดคล้องกับแผนฯ 13 และแผนพัฒนาระดับชาติอื่น

### 2 การขับเคลื่อนแบบบูรณาการในระดับตำบล

นำประเด็นของแผนฯ 13 ที่สอดคล้องกับศักยภาพ ความต้องการ ไปขับเคลื่อนและขยายผลในพื้นที่ โดย สนับสนุน เครื่องข่ายระดับตำบล ที่เชื่อมโยงการทำงานของภาคีที่หลากหลาย



### 3 กลไกระดับพื้นที่



# แนวทางการขับเคลื่อนและติดตามประเมินผลแผนพัฒนาฯ ฉบับที่ 13

## ภาพรวมแนวทางการขับเคลื่อนและติดตามประเมินผล



แผนฯ 13 ขับเคลื่อนและติดตามประเมินผลบน 4 หลักการสำคัญ โดยมี 3 กลไกการขับเคลื่อนหลัก ได้แก่ **กลไกเชิงยุทธศาสตร์** **กลไกตามภารกิจ** และ **กลไกระดับพื้นที่** พร้อมทั้งมี กลไกการติดตามประเมินผล และ กลไกงบประมาณ ที่สอดคล้องกัน

### หลักการ 4 ประการ



ใช้วงจรการบริหารงานคุณภาพ (PDCA)



มุ่งเน้นผลสัมฤทธิ์



ผสมผสานกลไกในหลากหลายมิติ



ดำเนินงานโดยอาศัยความร่วมมือจากทุกภาคส่วน



ยุทธศาสตร์ชาติ 13 หมายเหตุ	ยุทธศาสตร์ชาติด้าน ความมั่นคง	ยุทธศาสตร์ชาติด้าน การสร้างโอกาส ในการแข่งขัน	ยุทธศาสตร์ชาติด้าน การพัฒนา และเสริมสร้างศักยภาพ ทรัพยากรมนุษย์	ยุทธศาสตร์ชาติด้าน การสร้างโอกาส และความเสมอภาค ทางสังคม	ยุทธศาสตร์ชาติด้าน การสร้างการเติบโตบน คุณภาพชีวิตที่เป็นมิตรต่อ สิ่งแวดล้อม	ยุทธศาสตร์ชาติด้าน การปรับสมดุลและ พัฒนาระบบการบริหารจัดการ ภาครัฐ
1 เกษตรและเกษตรแปรรูปมูลค่าสูง		●	○	●	○	
2 การท่องเที่ยวเน้นคุณภาพและ ความยั่งยืน		●	○	○	○	
3 ฐานการผลิตยานยนต์ไฟฟ้า		●	○		●	
4 การแพทย์และสุขภาพมูลค่าสูง	○	●	○	●		
5 ประสิทธิภาพการลงทุนและ โลจิสติกส์	●	●	○		○	
6 ดิจิทัลและอิเล็กทรอนิกส์ อัจฉริยะ	●	●	○		○	○
7 SMEs ที่เข้มแข็ง แข่งขันได้		●	○	●		○
8 พื้นที่และเมืองอัจฉริยะ	○	●		●	●	○
9 ความยากจนข้ามรุ่นและ ความคุ้มครองทางสังคม			●	●		
10 เศรษฐกิจหมุนเวียนและ สังคมคาร์บอนต่ำ	○	●			●	
11 ภัยธรรมชาติและการเปลี่ยนแปลง สภาพภูมิอากาศ	●	○			●	○
12 กำลังคนสมรรถนะสูง		●	○	●		
13 ภาครัฐที่ทันสมัย มีประสิทธิภาพ	○	○		○		●

แผนแม่บทภายใต้  
ยุทธศาสตร์ชาติ

13 หมายเหตุ

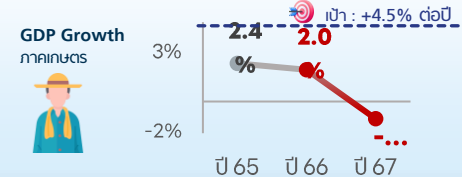
	1	2	3	4	5	6	7	8	9	10	11	12	13	14	15	16	17	18	19	20	21	22	23	ผน ฉก
	มั่นคง	ต่าง ประเทศ	เกษตร	อุตสาหกรรม และบริการ อนาคต	ท่องเที่ยว	พท. และเมือง	โครงสร้าง โลจิสติกส์ ดิจิทัล	SMEs	เขต เศรษฐกิจ พิเศษ	สังคม และ วัฒนธรรม	พัฒนา คน ตลอด ช่วงชีวิต	เรียนรู้	สุขภาพ	กีฬา	พลัง สังคม	เศรษฐกิจ ฐานราก	หลัก ประกัน ทางสังคม	ยั่งยืน	น้ำ	รัฐ	ทุจริต	กฎหมาย	R&D	โควิด-19
1 เกษตรมูลค่าสูง			●	●	●	●	●	●	●		●					●		●	●				●	●
2 ท่องเที่ยวคุณภาพ		●	●	●	●	●	●	●	●		●	●				●		●	●			●	●	●
3 ยานยนต์ไฟฟ้า		●		●		●	●	●	●		●	●						●				●	●	●
4 การแพทย์และสุขภาพ	●	●	●	●	●	●	●	●	●		●	●	●	●			●					●	●	●
5 ประชูดการค้าและโลจิสติกส์	●	●	●	●	●		●	●	●		●	●				●						●	●	●
6 ดิจิทัลและอิเล็กทรอนิกส์	●		●	●	●	●	●	●	●	●	●	●				●					●	●	●	●
7 SMEs		●	●	●	●	●	●	●	●	●	●	●				●			●			●	●	●
8 พื้นที่และเมือง	●	●	●	●	●	●	●	●	●	●	●	●	●		●	●	●	●	●	●	●	●	●	●
9 ยากจนข้ามรุ่นและ ความคุ้มครองทางสังคม			●		●	●	●				●	●	●		●	●	●			●		●	●	●
1 เศรษฐกิจหมุนเวียน และสังคมคาร์บอนต่ำ	●	●	●	●	●	●	●	●	●	●	●	●			●			●	●	●		●	●	●
1 ภัยธรรมชาติ	●	●	●			●	●		●		●	●			●			●	●	●		●	●	●
1 กำลังคน		●		●	●		●	●	●	●	●	●	●		●	●		●		●	●	●	●	●
1 ภาครัฐทันสมัย	●	●		●		●	●	●		●	●							●	●	●	●	●	●	●

# เดินไป ทิ้งไหน ในแต่ละหมวดหมาย (1)

**1**  
การเกษตรและเกษตรแปรรูปมูลค่าสูง

## มูลค่าเพิ่มเกษตรยังต่ำ ผลผลิตต่ำ

จากการเน้นการแปรรูปขั้นต้น และมีความท้าทายจากโลกร้อน และแรงงานเกษตรสูงอายุ



**3**  
ฐานการผลิตยานยนต์ไฟฟ้าที่สำคัญของโลก

## การผลิตยานยนต์ไฟฟ้าเพิ่มขึ้น แต่ยังห่างจากเป้าหมาย และความพร้อมด้านห่วงโซ่อุปทานยังจำกัด

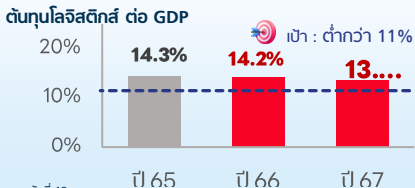
โครงสร้างห่วงโซ่อุปทานส่วนใหญ่ยังผูกพันกับยานยนต์สันดาปภายใน ผู้ผลิตต่างชาติไม่ซื้อชิ้นส่วนไทย และขาดแรงจูงใจนำรถยนต์ไม่มีประสิทธิภาพออกจากระบบ



**5**  
ประตูการค้า การลงทุนและยุทธศาสตร์โลจิสติกส์

## การลงทุนยังต่ำ ต้นทุนโลจิสติกส์ยังสูง

จากการใช้โครงสร้างพื้นฐานได้อย่างไม่เต็มศักยภาพ การค้าและลงทุนเผชิญกับความผันผวนของตลาด



**2**  
การท่องเที่ยวที่เน้นคุณภาพและความเป็นที่ยั่งยืน

## รายได้จากการท่องเที่ยวเพิ่มขึ้น แต่ศักยภาพรองรับการท่องเที่ยวลดลง

จากมาตรการส่งเสริมที่ยังไม่ตรงจุด และระบบดูแลความปลอดภัยไม่มีประสิทธิภาพ

อันดับดัชนีการพัฒนาการเดินทางและท่องเที่ยว

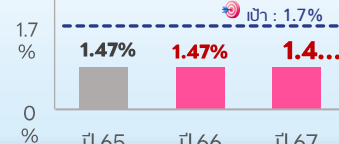


**4**  
ศูนย์กลางทาง การแพทย์ และสุขภาพมูลค่าสูง

## การสร้างมูลค่าเพิ่มจากอุตสาหกรรมและบริการทางการแพทย์ยังไม่บรรลุเป้าหมาย

จากการต่อ ยอดงานวิจัยยาก แก้ไขกฎหมายล่าช้าทำให้ลดต้นทุน การลงทุน ขาดแคลนบุคลากรเฉพาะทาง

สัดส่วนมูลค่าเพิ่มสินค้าและบริการสุขภาพ ต่อ GDP

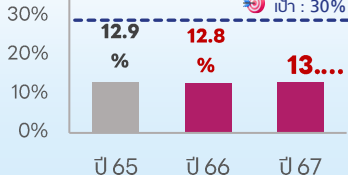


**6**  
อุตสาหกรรม อิเล็กทรอนิกส์ อัจฉริยะและดิจิทัล

## เศรษฐกิจดิจิทัลขยายตัว แต่ยังไม่บรรลุเป้าหมาย

จากการลงทุน R&D ต่ำ ขาดบุคลากรเฉพาะทาง

สัดส่วนมูลค่าเพิ่มของ อุตสาหกรรมดิจิทัล ต่อ GDP



# เดินไป ถึงไหน ในแต่ละหมวดหมาย (2)



7  
SMEs

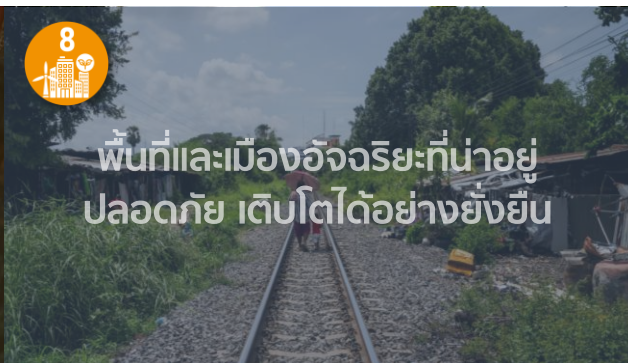

วิสาหกิจขนาดกลาง  
และขนาดย่อมที่แข่งขันได้

## ศักยภาพของ SMEs ยังต่ำกว่าเป้าหมาย

จากกฎหมายแข่งขันการค้าไม่เท่ากัน  
หน่วยงานส่งเสริมมีจำนวนมาก-ทำงานซ้ำซ้อน-  
มาตรการส่งเสริมกระจุกกระจาย

อันดับความสามารถในการแข่งขัน  
ด้านกฎระเบียบทางการค้า

📍 เป้า : ไม่เกินอันดับ 40  
ตามการจัดอันดับโดย IMD



8

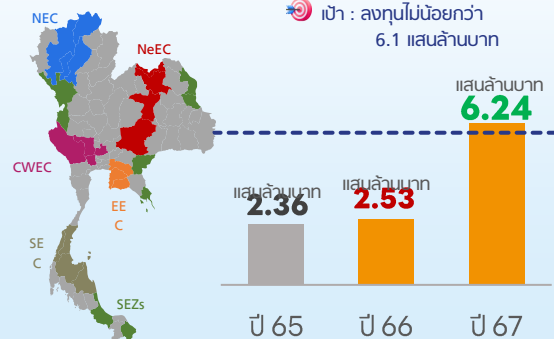
พื้นที่และเมืองอัจฉริยะที่น่าอยู่  
ปลอดภัย เด็ดโตได้อย่างยั่งยืน

## การลงทุนเขตเศรษฐกิจพิเศษเพิ่มขึ้น แต่ความเหลื่อมล้ำระหว่างพื้นที่ยังสูง

จากมาตรการสนับสนุนไม่ตรงความต้องการของพื้นที่ไม่ทั่วถึง  
อปท. ส่วนใหญ่ ยังไม่มีความพร้อมพัฒนาพื้นที่ตนเอง

มูลค่าการลงทุนในเขตเศรษฐกิจพิเศษเพิ่มขึ้น  
ตามเป้าหมายในแผนแม่บท

📍 เป้า : ลงทุนไม่น้อยกว่า  
6.1 แสนล้านบาท



9

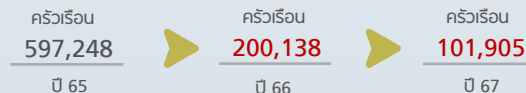
ความยากจนข้ามรุ่น  
และความคุ้มครองทางสังคม

## ครัวเรือนยากจนข้ามรุ่นมีแนวโน้มลดลง แต่ยังห่างไกลจากเป้าหมาย ขณะที่ความคุ้มครองทางสังคม ยังไม่สามารถสร้างความมั่นคงในชีวิต

จากการขาดข้อมูลติดตามความยากจนอย่างต่อเนื่อง  
ทำให้เกะยกจนไม่ตรงจุด ระบบความคุ้มครองทางสังคมที่แยกส่วน  
เกิดความซ้ำซ้อน และขาดแคลนในบางกลุ่ม

จำนวนครัวเรือนยากจนข้ามรุ่น

📍 เป้า : ทุกครัวเรือนยากจนข้ามรุ่น ปี 65  
หลุดพ้นจากสถานะจนข้ามรุ่น



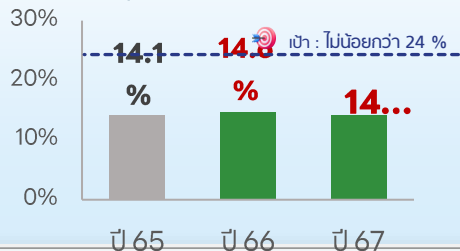
# เดินไป ทิ้งไหน ในแต่ละหมวดหมาย (3)

**10**  
เศรษฐกิจหมุนเวียน  
และสังคมคาร์บอนต่ำ

## การมุ่งสู่สังคมคาร์บอนต่ำ **ยังล่าช้า**

จากการขาดข้อมูลเศรษฐกิจหมุนเวียนเพื่อประกอบการลงทุน ตลาดคาร์บอนพัฒนาล่าช้า การใช้พลังงานทดแทนยังไม่มาก

สัดส่วนของการใช้พลังงานทดแทนต่อปริมาณการใช้พลังงานขั้นสุดท้าย

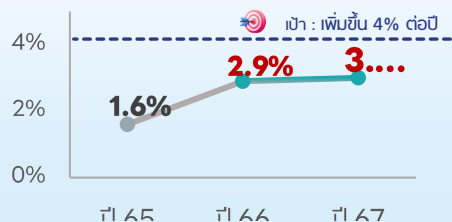


**12**  
กำลังคน  
สมรรถนะสูง

## ผลิตภาพแรงงาน **ยังต่ำกว่าเป้าหมาย** การพัฒนาคอนทุกช่วงวัย **ยังไม่มีประสิทธิภาพ**

การดำเนินงานด้านการศึกษามุ่งแก้ปัญหาผ่านโครงการเฉพาะพื้นที่ ขาดการแก้ไขปัญหาระบบ การฝึกอบรมทักษะไม่ตอบโจทย์ความต้องการของตลาดแรงงาน

ผลิตภาพแรงงาน



**11**  
การลดความเสี่ยง  
และผลกระทบจาก  
ภัยธรรมชาติและ  
การเปลี่ยนแปลง  
สภาพภูมิอากาศ

## ศักยภาพการคาดการณ์ เตือนภัย และรับมือกับภัยธรรมชาติ **ยังไม่มีประสิทธิภาพ**

การรับมือกับภัยพิบัติยังไม่มีประสิทธิภาพ ตัวเลขความเสียหายลดลงเพราะขาดข้อมูล ความเสียหายที่แท้จริง กลุ่มเปราะบางมีข้อจำกัด ในการปรับตัว

จำนวนประชาชนที่เสียชีวิต สูญหาย และได้รับผลกระทบโดยตรงจากภัยธรรมชาติ



**13**  
ภาครัฐที่ทันสมัย  
ตอบโจทย์ประชาชน

## ภาครัฐประสิทธิภาพต่ำ ความเชื่อมั่นต่อรัฐ **ลดลง**

กระบวนการทำงานยังไม่เป็นดิจิทัลทั้งระบบ กลไกการชำระกฎหมายซับซ้อน กุญแจคอร์รัปชันสูง กระทบความเชื่อมั่น

ผลการสำรวจรัฐบาลอิเล็กทรอนิกส์



# แผนระดับที่ 3

# การขับเคลื่อนยุทธศาสตร์ชาติผ่านแผนสามระดับ



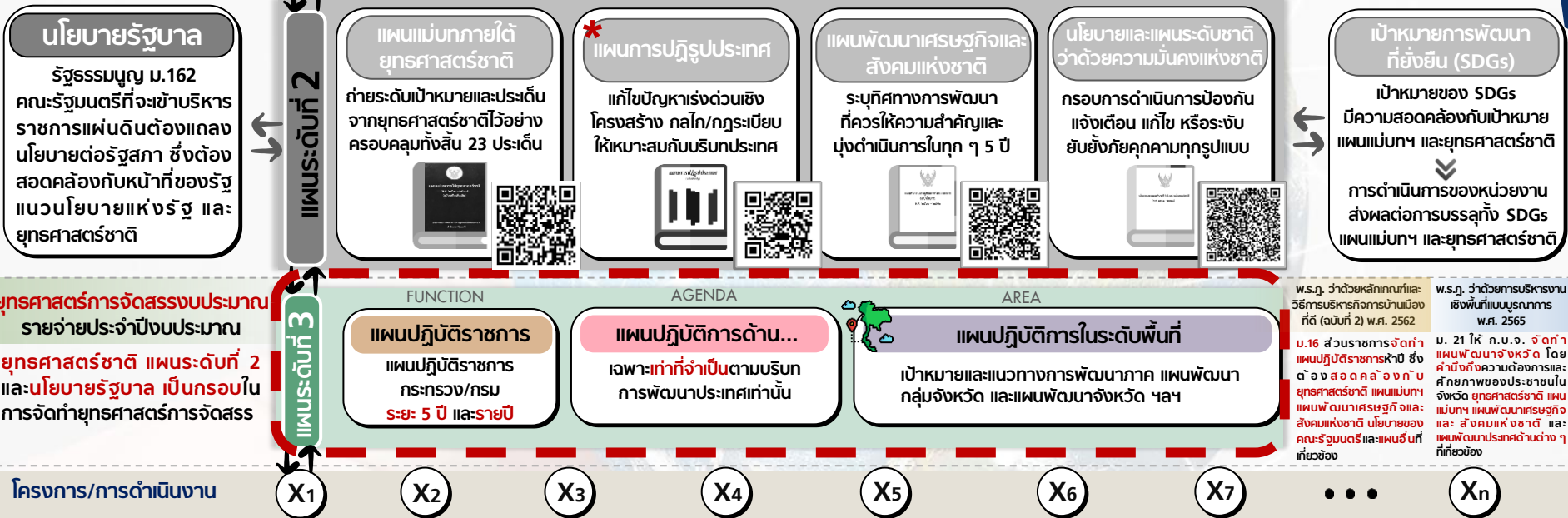
## แผนระดับที่ 1



## ยุทธศาสตร์ชาติ (พ.ศ. 2561 - 2580)

“ประเทศไทยมีความมั่นคง มั่งคั่ง ยั่งยืน เป็นประเทศพัฒนาแล้ว ด้วยการพัฒนาตามหลักปรัชญาของเศรษฐกิจพอเพียง”

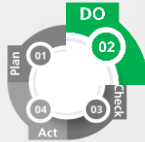
- 1 ความมั่นคง
- 2 ความสามารถในการแข่งขัน
- 3 ศักยภาพทรัพยากรมนุษย์
- 4 ความเสมอภาคทางสังคม
- 5 คุณภาพชีวิตที่เป็นมิตรต่อสิ่งแวดล้อม
- 6 การพัฒนาระบบการบริหารจัดการภาครัฐ



## การติดตาม ตรวจสอบ และประเมินผลผ่านระบบ eMENSRC

(\*หมายเหตุ: แผนการปฏิรูปประเทศ บรรลุผลสัมฤทธิ์เมื่อวันที่ 31 ธ.ค. 65 ปัจจุบันอยู่ระหว่างการศึกษาระดับที่จำเป็นต้องมีแผนการปฏิรูปประเทศในระยะต่อไป

# แผนระดับที่ 3



## หลักการของแผนระดับที่ 3

**แผนระดับที่ 3** คือแผนเชิงปฏิบัติที่จัดทำขึ้นโดยหน่วยงานของรัฐ เพื่อถ่ายทอดเป้าหมายและประเด็นการพัฒนาของแผนระดับที่ 1 และแผนระดับที่ 2 ไปสู่การปฏิบัติ โดยมี**แผนปฏิบัติราชการเป็นแผนระดับที่ 3** หลัก



Function



Agenda



Area

### แผนปฏิบัติราชการระยะ 5 ปี และรายปี

แผนเชิงปฏิบัติที่เป็น**กรอบในการปฏิบัติราชการ**ของหน่วยงานของรัฐ



ให้บรรลุภารกิจหลักของหน่วยงานและขับเคลื่อนเป้าหมายตามยุทธศาสตร์ชาติ ประกอบด้วย

- ✓ แผนปฏิบัติราชการระยะ 5 ปี
- ✓ แผนปฏิบัติราชการรายปี



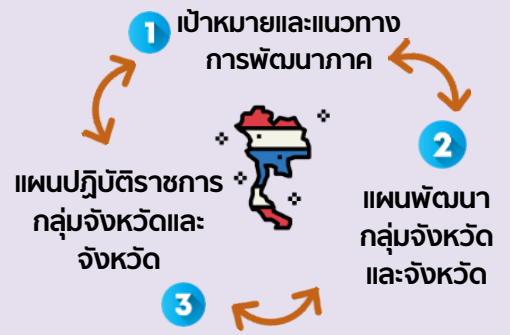
### แผนปฏิบัติการด้าน...

แผนพัฒนาเชิงประเด็น (Issue Based) จัดทำขึ้นเพื่อแก้ไขปัญหาเฉพาะด้าน โดยต้อง**มีการบูรณาการระหว่างหน่วยงานที่เกี่ยวข้องมากกว่า 1 กระทรวง**หรือเทียบเท่า ประกอบด้วย

- ✓ แผนปฏิบัติการด้าน...
- ✓ แผนอื่นๆ (แผนปฏิบัติการด้าน...ที่ใช้ชื่ออื่น)

### แผนระดับพื้นที่

แผนที่เป็น**กรอบในการกำหนดทิศทางการพัฒนาและแนวปฏิบัติในเชิงพื้นที่** ประกอบด้วย



# แผนระดับที่ 3

## บัญญัติ 10 ประการของแผนระดับที่ 3



1. ทุกแผน **ยกเว้น** ยุทธศาสตร์ชาติ (แผนระดับที่ 1) แผนแม่บทภายใต้ยุทธศาสตร์ชาติ แผนการปฏิรูปประเทศ แผนพัฒนาเศรษฐกิจและสังคมแห่งชาติ นโยบายและแผนระดับชาติว่าด้วยความมั่นคงแห่งชาติ (แผนระดับที่ 2) **ให้ถือเป็นแผนระดับที่ 3 ทั้งหมด**



2. **แผนระดับที่ 3** ประกอบด้วย แผนปฏิบัติราชการ (แผนปฏิบัติราชการระยะ 5 ปี และรายปี) แผนปฏิบัติการด้าน... (ประเด็นร่วมบูรณาการระหว่างหน่วยงาน) และแผนระดับพื้นที่ (กรอบในการกำหนดทิศทางการพัฒนาในเชิงพื้นที่) โดย**แผนปฏิบัติราชการ ถือเป็นแผนระดับที่ 3** หลักในการขับเคลื่อนยุทธศาสตร์ชาติ โดย**แผนระดับที่ 3 ต้องมีลักษณะเป็นแผนในเชิงปฏิบัติที่ถ่ายระดับ**แผนระดับที่ 1 และ**แผนระดับที่ 2** สู่การปฏิบัติ นำไปสู่การบรรลุเป้าหมายของ**แผนระดับที่ 2** และ**แผนระดับที่ 1** อย่างเป็นรูปธรรม



3. **แผนระดับที่ 3** ในส่วนของ**แผนปฏิบัติการด้าน... ต้องมีเท่าที่จำเป็นเท่านั้น** หากไม่มีกฎหมายให้จัดทำแผนฯ ต้องมีเหตุผลความจำเป็นในการจัดทำ (โดยให้ถือ พ.ร.ฎ. เป็นลำดับศักดิ์กฎหมายขั้นต่ำสุด)  
\*หากไม่มีบทบัญญัติของกฎหมายกำหนดชื่อไว้อย่างชัดเจน ต้องกำหนดชื่อแผนฯ ว่า **“แผนปฏิบัติการด้าน... (พ.ศ. ....)”**



4. ประเด็นของ**แผนปฏิบัติการด้าน... แต่ละแผนฯ จะต้องไม่มีความซ้ำซ้อน** (มีหลายแผนจากหลายหน่วยงานในประเด็นเดียวกัน) โดยหน่วยงานต้อง**จัดให้มีการทบทวนกฎหมายที่กำหนดให้มีการจัดทำแผนฯ และจัดให้มีการทำงานร่วมกัน**ของหน่วยงานต่าง ๆ ที่กฎหมายกำหนดให้มีการจัดทำแผน เพื่อให้**เกิดเป็นแผนปฏิบัติการเดียว**



5. **แผนปฏิบัติการด้าน... ให้มีเพียงระดับเดียวเท่านั้นที่จะเข้าสู่การพิจารณา/ทราบของคณะรัฐมนตรี** โดยให้หน่วยงานถ่ายทอดแผนปฏิบัติการด้าน... ไปสู่**แผนปฏิบัติราชการ**ของแต่ละหน่วยงาน เพื่อนำไปสู่การปฏิบัติอย่างเป็นรูปธรรม ทั้งนี้ หาก**จำเป็นต้องมีการจัดทำแผนย่อยของแผนปฏิบัติการด้าน...** ภายหลังจากที่**แผนฯ ได้รับการประกาศใช้** หน่วยงาน**ไม่จำเป็นต้องนำเสนอคณะรัฐมนตรีเพื่อพิจารณา/ทราบ** ยกเว้นแต่มีกฎหมายกำหนดให้ต้องนำเสนอ

6. **สาระของแผนระดับที่ 3** จะต้อง**มีองค์ประกอบอย่างน้อยตามแบบฟอร์มการจัดทำแผนระดับที่ 3 ที่ สศช. กำหนด และจัดทำรายการตรวจสอบการพิจารณาแผนระดับที่ 3 (Check List) ตามที่ สศช. กำหนด**ในคู่มือฉบับนี้ ทั้งนี้ **รายการตรวจสอบการพิจารณาแผนระดับที่ 3 (Check List) ดังกล่าว จะเป็นประโยชน์ให้หน่วยงานตรวจสอบความครบถ้วนตามองค์ประกอบของแผนฯ และใช้เป็นข้อมูลประกอบการพิจารณาถ่วงดุลของแผนฯ ของ สศช.**



7. **ห้วงระยะเวลาของแผนระดับที่ 3** โดยเฉพาะช่วงเวลาดำเนินการของ**แผนปฏิบัติราชการระยะ 5 ปีและแผนปฏิบัติการด้าน... ต้องสอดคล้องกับห้วงระยะเวลาของแผนแม่บทฯ (พ.ศ. 2565 พ.ศ. 2570 พ.ศ. 2575 และ พ.ศ. 2580)**

8. **แผนระดับที่ 3** ในส่วนของ**แผนปฏิบัติการด้าน... ทุกแผน ถ้ามีความจำเป็นต้องเข้าสู่การพิจารณา/ทราบของคณะรัฐมนตรี ต้องผ่านกระบวนการพิจารณากลั่นกรองของ สศช. (ไม่มีข้อยกเว้น)** โดยหน่วยงานต้องจัดส่ง (ร่าง) **แผนปฏิบัติการด้าน... สรุปแบบฟอร์มการจัดทำแผนฯ และรายการตรวจสอบการพิจารณาแผนระดับที่ 3 (Check List) มายัง สศช.** เพื่อเข้าสู่กระบวนการพิจารณากลั่นกรอง ทั้งนี้ หน่วยงาน**ไม่ต้องจัดส่งแผนปฏิบัติราชการมายัง สศช.** เนื่องจาก**ไม่จำเป็นต้องเสนอแผนปฏิบัติราชการต่อคณะรัฐมนตรีเพื่อพิจารณา/ทราบ**



9. **การเสนอแผนปฏิบัติการด้าน... สู่กระบวนการพิจารณาของ สศช.** จะต้องดำเนินการในลักษณะการนำเรื่องเข้าสู่กระบวนการพิจารณา/ทราบที่กำหนดโดยสำนักงานเลขาธิการ คณะรัฐมนตรี โดยมี**นายกรัฐมนตรี / รองนายกรัฐมนตรี/รัฐมนตรีที่กำกับดูแลหน่วยงานเป็นผู้อนุมัติให้เสนอแผนเข้าสู่กระบวนการ**



10. **แผนระดับที่ 3 ทุกแผน ทั้งแผนปฏิบัติราชการระยะ 5 ปี รายปี และแผนปฏิบัติการด้าน... และรายการผลสัมฤทธิ์ของแผนทั้ง 3 ข้างต้น เมื่อประกาศใช้แล้วต้องนำเข้าระบบติดตามและประเมินผลแห่งชาติ (eMENSRC) ตามระยะเวลาที่ สศช. กำหนด**

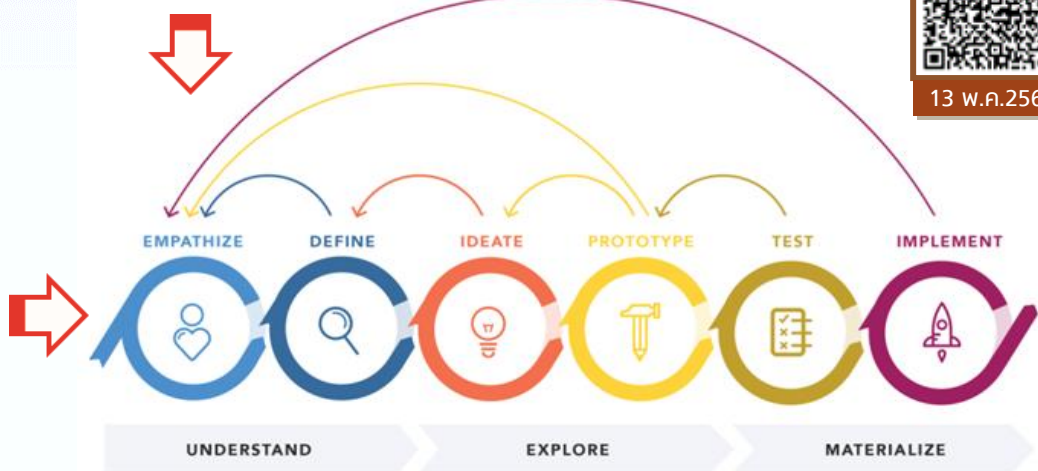
\*หมายเหตุ **ไม่นับรวม**แผนปฏิบัติการหรือแผนอื่น ๆ ที่มีวัตถุประสงค์เพื่อใช้เป็น**แผนสำหรับดำเนินการต่าง ๆ ภายใต้งาน**โดยหน่วยงานไม่ต้องส่งมาที่ สศช. รวมทั้ง**ไม่ต้องนำเข้าระบบ eMENSRC**



# ระบบ eMENSCR



ระเบียบว่าด้วยการติดตาม การตรวจสอบ และการประเมินผลการ  
ดำเนินการตามยุทธศาสตร์ชาติและแผนการปฏิรูปประเทศ พ.ศ. 2562



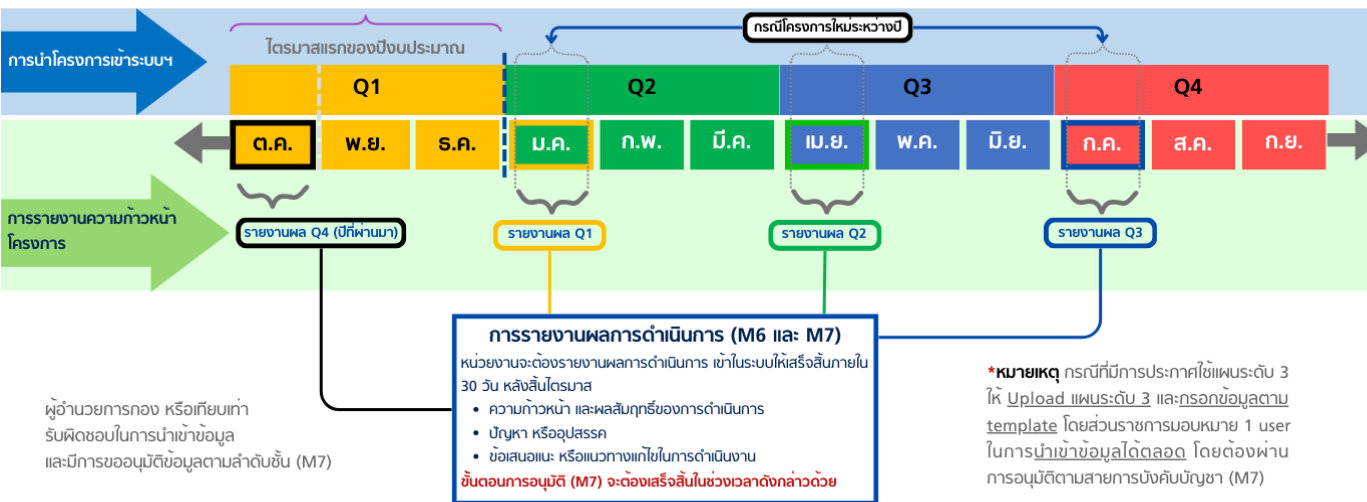
1. บูรณาการการติดตาม ตรวจสอบ ประเมินผล นโยบาย แผนงาน โครงการภาครัฐ (One Report)
2. เห็นภาพรวมการพัฒนาตามยุทธศาสตร์ชาติ ตั้งแต่ระดับพื้นที่ จนถึงระดับนโยบาย
3. เป็นเครื่องมือในการบริหารจัดการ นโยบาย (ทุกขั้นตอน Policy Cycle)
4. เป็นระบบฐานข้อมูลกลางที่สามารถเชื่อมโยงข้อมูลที่เกี่ยวข้องได้อย่างบูรณาการ
5. ลดขั้นตอนระหว่างหน่วยงาน
6. ลดการใช้กระดาษ มุ่งสู่ Digital Government
7. มุ่งเน้นความโปร่งใส

## การเพิ่มโครงการใหม่ (M1 - M5 และ M7)

หน่วยงานจะต้องเพิ่มโครงการใหม่ทั้งหมดในปีงบประมาณชำระระบบให้เสร็จสิ้นภายในไตรมาสแรกของปีงบประมาณ โดยประกอบด้วยข้อมูลดังนี้

- ความสอดคล้องกับการดำเนินการตามยุทธศาสตร์ชาติ และแผนการปฏิรูปประเทศ
- ข้อมูลเกี่ยวกับรายละเอียดแผนงาน โครงการ หรือการดำเนินงาน

**ขั้นตอนการอนุมัติ (M7) จะต้องเสร็จสิ้นในช่วงเวลาดังกล่าวด้วย**



ผู้ว่าราชการกอง หรือเทียบเท่า  
รับผิดชอบในการนำเข้าข้อมูล  
และมีการขออนุมัติข้อมูลตามลำดับขั้น (M7)



**หน่วยงานต้องนำเข้าแผนปฏิบัติการราชการประจำปีงบประมาณให้แล้วเสร็จก่อน  
จึงจะสามารถนำเข้าข้อมูลโครงการ/การดำเนินงาน ในปีงบประมาณนั้น ๆ ได้**

## สิ่งที่หน่วยงานต้องปฏิบัติตามระเบียบ

1

นำเข้าข้อมูลเกี่ยวกับรายละเอียด โครงการ/ การดำเนินงาน (M1-M5) ภายใน **ไตรมาสที่ 1** ของปีงบประมาณ หากเป็นโครงการที่เริ่มต้นในไตรมาสอื่น **ให้นำเข้าข้อมูลภายใน 30 วัน** หลังสิ้นไตรมาส

2

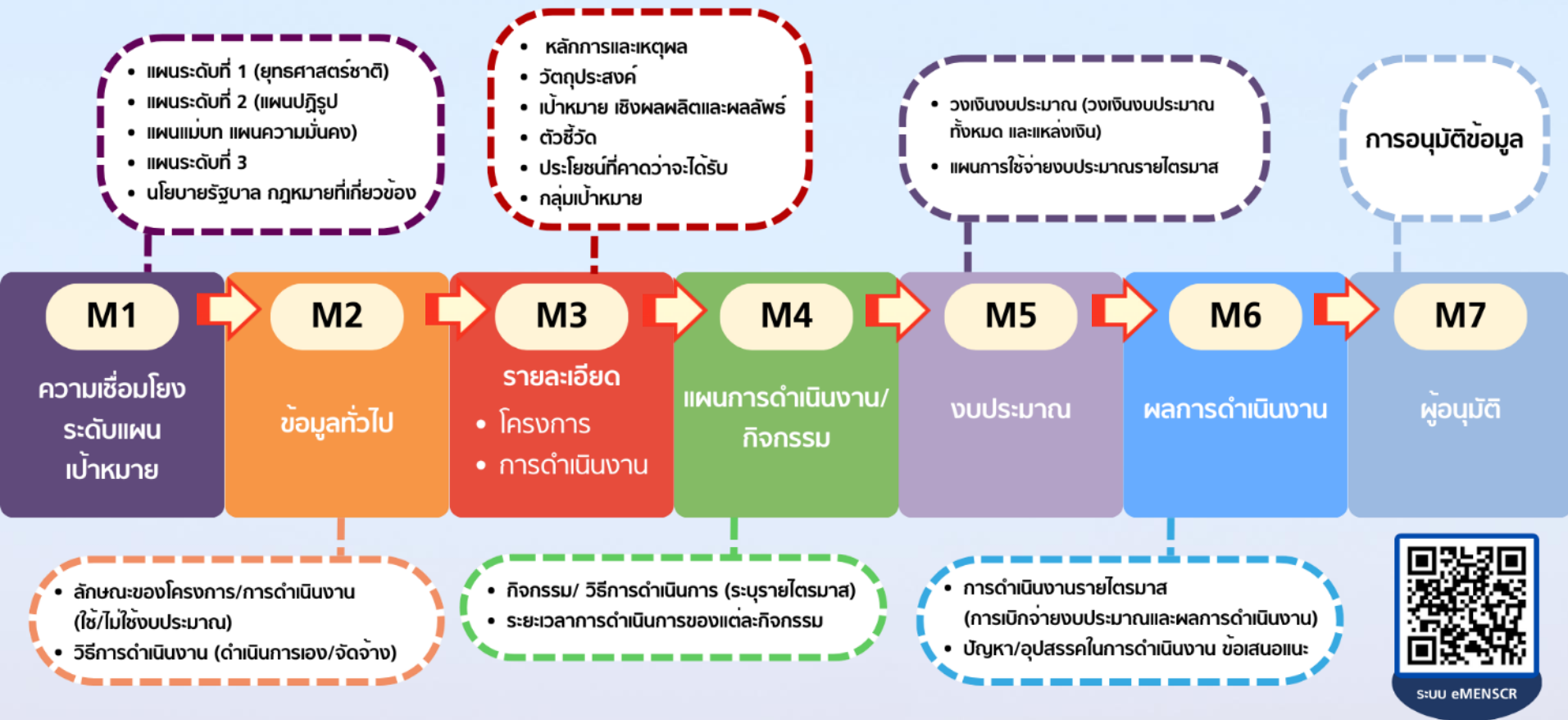
รายงานผลการดำเนินการเป็นรายไตรมาส เข้าในระบบฯ **ให้เสร็จสิ้นภายใน 30 วัน** หลังสิ้นไตรมาส

3

**Upload แผนระดับ 3** และกรอกข้อมูลตาม template **ได้ตลอดเวลา** หลังจากแผนได้รับการอนุมัติและประกาศใช้โดยมอบหมาย กองนโยบายและแผนหรือกองที่เกี่ยวข้อง ในการนำเข้าข้อมูล โดยต้องผ่านการอนุมัติตามลำดับ (M7)

4

ให้หน่วยงานของรัฐดำเนินการเชื่อมโยงฐานข้อมูลเข้ากับระบบฯ เพื่อให้ระบบฯ มีข้อมูลครบถ้วนสมบูรณ์



S:UU eMENS CR

# การนำเข้าและใช้ประโยชน์ข้อมูลในระบบ eMENSCR



ข้อมูลโครงการ/การดำเนินงานในรูปแบบไฟล์ JSON ในระบบ eMENSCR

## DATA INPUT



หน่วยงานของรัฐ

โดยข้อมูลโครงการ/การดำเนินงาน\* มีดังนี้

M1 ข้อมูลความเชื่อมโยงกับแผนระดับต่างๆ

M2 ข้อมูลทั่วไปของโครงการและผู้ประสานงาน

M3 ข้อมูลรายละเอียดแผนงาน/โครงการ/การดำเนินงาน

M4 ข้อมูลกิจกรรมแผนการดำเนินงาน

M5 ข้อมูลแผนการใช้งบประมาณ

M6 ข้อมูลรายงานผลการดำเนินงาน



eMENSCR JSON Download



eMENSCR Data Dictionary

## DATA OUTPUT

{ JSON }  
JavaScript Object Notation

ข้อมูลโครงการที่หน่วยงานของรัฐ  
บันทึกเข้าในระบบ eMENSCR

ผู้ใช้งานสามารถนำข้อมูล JSON ไปพัฒนาต่อสอดคล้องตามความต้องการได้ เช่น

ความเชื่อมโยงของโครงการตามมิติเป้าหมายแผนแม่บท  
ภายใต้ยุทธศาสตร์ชาติ (Y1) / แผนระดับ 2 อื่น ๆ

มิติหน่วยงาน ทั้งในมุมมองหน่วยงานเจ้าภาพ/ หน่วยงานร่วม  
ขับเคลื่อน

มิติงบประมาณ

มิติพื้นที่ดำเนินงาน

มิติความซับซ้อนของการดำเนินงาน

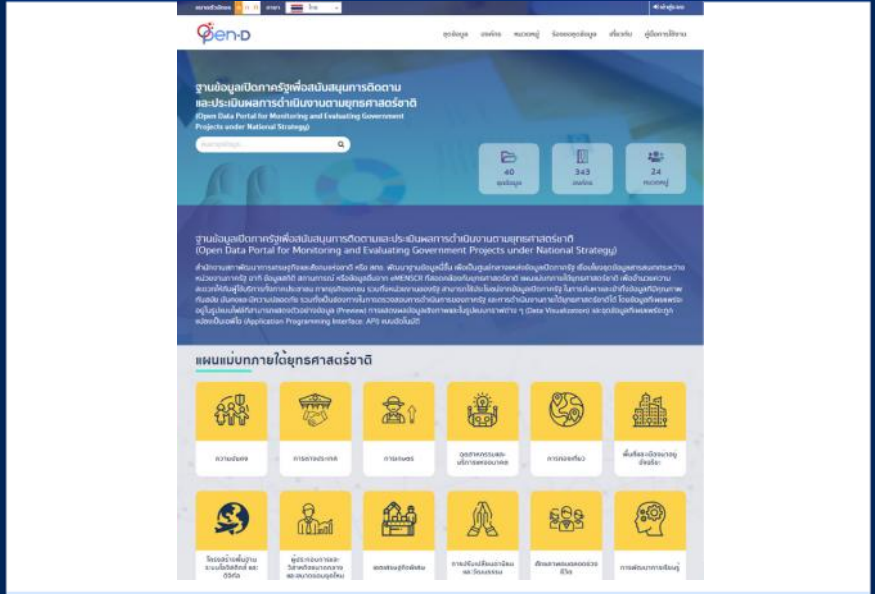
มิติสภาพปัญหาการดำเนินงาน

เป็นข้อมูลไปประกอบการจัดทำ DB แผนระดับ 3

\*หมายเหตุ ทุกข้อมูลโครงการ (M1-M5) และ ข้อมูลการรายงานผลการดำเนินงาน (M6) จะต้องผ่านการอนุมัติตามลำดับการอนุมัติแล้ว (M7)



## ฐานข้อมูลเปิดภาครัฐเพื่อสนับสนุนการติดตาม และประเมินผลการดำเนินงานตามยุทธศาสตร์ชาติ



หน่วยงานที่จะนำเข้าข้อมูลสถิติ สถานการณ์ หรือข้อมูลอื่นในระบบติดตามและประเมินผลแห่งชาติ (eMENSOCR) ขอให้ท่านศึกษาคู่มือสำหรับการใช้งานก่อนการนำเข้าข้อมูลในระบบ

<https://opendata.nesdc.go.th/>

### ประโยชน์ของการใช้ Open-D

- 1 เพื่อเป็นศูนย์กลางแหล่งข้อมูลเปิดภาครัฐ เชื่อมโยงชุดข้อมูลสารสนเทศระหว่างหน่วยงานภาครัฐ อาทิ ข้อมูลสถิติ สถานการณ์ หรือข้อมูลอื่นจาก eMENSOCR ที่สอดคล้องกับยุทธศาสตร์ชาติ แผนแม่บทภายใต้ยุทธศาสตร์ชาติ
- 2 เพื่ออำนวยความสะดวกให้กับผู้ใช้บริการทั้งภาคประชาชน ภาคธุรกิจเอกชน รวมถึงหน่วยงานของรัฐ สามารถใช้ประโยชน์จากข้อมูลเปิดภาครัฐ ในการค้นหาและเข้าถึงข้อมูลที่มีคุณภาพ ทันสมัย มั่นคงและมีความปลอดภัย
- 3 เพื่อใช้เป็นช่องทางในการการตรวจสอบการดำเนินการของภาครัฐ และการดำเนินงานภายใต้ยุทธศาสตร์ชาติได้

# eMENSCR สู่ eMENSCR+

## ทำไมต้อง eMENSCR+

หลัง eMENSCR ใช้มา 7 ปี → eMENSCR+ เพิ่มการวิเคราะห์ข้อมูล และคาดการณ์ด้วย "Artificial Intelligence (AI)/Business Intelligence (BI)"

ออกแบบให้ตรงใจผู้ใช้งานโดยการ  
สัมภาษณ์ 3 กลุ่มผู้ใช้ ในระบบนิเวศ  
ของการติดตามและประเมินผล  
รวม 12 หน่วยงาน  
กลุ่ม 1 กลุ่มผู้ดูแลระบบโดยตรง  
กลุ่ม 2 กลุ่มผู้ใช้ข้อมูลที่มีอำนาจ  
หน้าที่ตรวจติดตาม  
กลุ่ม 3 กลุ่มผู้นำเข้าข้อมูล


ประยุกต์ใช้ทฤษฎีพฤติกรรมศาสตร์  
ที่ทำให้ภาระกิจสำเร็จ

- Fogg's Behavior Model  
มุ่งใจให้กรออกข้อมูลคุณภาพ  
และนำไปใช้ประโยชน์
- 4DX  
วินัยในการวางแผน ดำเนิน  
การ และรายงานผล  
คุณภาพ เพื่อบรรลุ  
ยุทธศาสตร์ชาติ

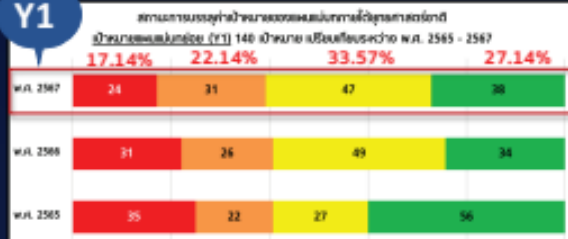
เทคโนโลยี AI/BI

- RAG-AI
- RAPTOR
- NLP
- Machine Learning
- Interactive Data  
Visualization
- Data Governance

Y2



Y1



eMENSCR+ คือระบบปัญญาประดิษฐ์คู่คิด ให้คุณเป็น Hero พัฒนาประเทศ  
ตามยุทธศาสตร์ชาติตามบทบาท PDCA ของคุณ ได้ง่ายขึ้น มั่นใจมากขึ้น  
มีความหมายมากขึ้น และนำภูมิใจมากขึ้น

สศช. อยู่ระหว่างปรับปรุงระบบติดตามและประเมินผลแห่งชาติ (eMENSCR) เพื่อครอบคลุมทั้งด้านการดำเนินงานและงบประมาณของหน่วยงานภาครัฐ และมีเสถียรภาพมากขึ้น

ศึกษาการแลกเปลี่ยนข้อมูล และวิเคราะห์ความเป็นไปได้ในการเชื่อมโยงระบบ eMENSCR กับระบบอื่น ๆ

## 1 ศึกษาแนวทางพัฒนาระบบ eMENSCR ให้สามารถติดตาม“แผนงาน” ให้สอดคล้องกับ “แผนเงิน”



## 2 แลกเปลี่ยนข้อมูลระบบ eMENSCR กับ ระบบฐานข้อมูลอื่น ๆ



## การใช้เทคโนโลยี AI ในการวิเคราะห์ข้อมูลโครงการ และช่วยเหลือผู้ใช้งาน



อาทิ

- การใช้ AI ในการแนะนำการเลือกความเชื่อมโยงระหว่างโครงการกับเป้าหมายแผนแม่บทย่อย (Y1) ในส่วนการระบุความเชื่อมโยงระดับเป้าหมายแผน (M1)
- การใช้ AI ในการแสดงข้อมูลงบประมาณ เพื่อให้มีข้อมูลที่ถูกต้อง และตรงกับระบบงบประมาณ ในส่วนการระบุงบประมาณ (M5) เป็นต้น


## การพัฒนาให้มีหน้า Dash board

แสดงข้อมูลที่จำเป็นและเหมาะสมกับผู้ใช้ในแต่ละประเภท



## การศึกษาแนวทาง รูปแบบ และวิธีการในการเผยแพร่ข้อมูลในระบบ

เพื่อให้ง่ายต่อการดาวน์โหลด และการนำข้อมูลไปใช้ประโยชน์ต่อไป



# Prescriptive

แนะแนวทางเพื่อให้แผนแม่บทสำเร็จ

# eMENSOCR สู่ eMENSOCR+

From Descriptive eMENSOCR

ในปัจจุบันเพียงวิเคราะห์และแสดงผลว่าแผนแม่บทย่อยใด ยังบรรลุเป้าหมายแล้ว หรือ ยังไม่บรรลุเป้าหมาย

แผนแม่บทภายใต้ ยุทธศาสตร์ชาติ	รหัส เป้าหมาย	เป้าหมายแผนแม่บท ระดับประเด็น	สถานะ การบรรลุ เป้าหมาย พ.ศ. 2566	การเปลี่ยนแปลงของ ข้อมูลสถานการณ์ เทียบกับปีก่อนหน้า	
				พ.ศ. 2566	พ.ศ. 2567
(16) เศรษฐกิจฐานราก	160001	รายได้ของประชากรกลุ่มรายได้น้อยเพิ่มขึ้น อย่างกระจายและอย่างต่อเนื่อง	●	😊	☹️
(17) ความเสมอภาคและ หลักประกันทางสังคม	170001	คนไทยทุกคนได้รับการคุ้มครองและมีหลักประกัน ทางสังคมเพิ่มขึ้น	●	😊	☹️

To Prescriptive eMENSOCR+

การวิเคราะห์ข้อมูลแบบ Prescriptive ใน eMENSOCR+ จะช่วยแนะนำแนวทาง ให้หน่วยงานการดำเนินโครงการให้บรรลุเป้าหมายของแผนแม่บทย่อยได้

Strategic area	Projects	Goal
Strategic area 1	████████████████████	●
Strategic area 2	████████████████████	●

# Stimulative

eMENSOCR+ ปรับเปลี่ยนพฤติกรรมผู้ใช้ระบบให้อยากกรอกข้อมูลคุณภาพ อยากใช้ประโยชน์ข้อมูล จากที่เคยมีแรงจูงใจเดียวคือต้องกรอกข้อมูลใน eMENSOCR เพราะกฎหมายบังคับ.



# Executive

ระบบเพียงเพื่อการนำเข้าข้อมูล



ระบบเพื่อการปรับเปลี่ยนพฤติกรรมให้ดำเนินโครงการจนบรรลุ ยุทธศาสตร์ชาติตามหลัก (The 4 Disciplines of Execution)



# eMENSCR+

ปัญญาประดิษฐ์ผู้ช่วยให้การเดินทางตามยุทธศาสตร์ชาติ  
มีความมั่นใจ และ เต็มไปด้วยการเรียนรู้

ช่วยเชื่อมต่อ

ช่วยลดงาน

ช่วยชี้ทาง

ช่วยยกระดับ

# eMENSCR+

## ช่วยเชื่อมต่อ

ฐานข้อมูล	New e-Budgeting	New GFMS	e-SAR	PM1	MOI 1	ฐานข้อมูลอื่น ๆ อีก 38 ฐาน
ประกันคุณภาพข้อมูลด้วยการเชื่อมโยง	✓	✓	✓	✓	✓	✓
สร้างกลไกการใช้ประโยชน์ข้อมูลใน eMENSCR+ ผ่านระบบนิเวศการติดตามประเมินผล	✓	✓	✓	✓		
เพิ่มศักยภาพการวิเคราะห์ สังเคราะห์ข้อมูล ใน eMENSCR+	✓	✓			✓	✓
อำนวยความสะดวกให้ผู้ใช้/ผู้กรอกข้อมูล	✓	✓	✓			

### ชุดข้อมูลที่ทำกรวิเคราะห์ฐานข้อมูล และ ชุดข้อมูลที่เชื่อมโยง

**ระดับผลผลิต/โครงการ**



ระบบการจัดการงบประมาณอิเล็กทรอนิกส์ e-Budgeting



เอกสารงบประมาณ ฉบับที่ ๓  
งบประมาณรายจ่าย  
ฉบับปรับปรุง ตามพระราชบัญญัติงบประมาณรายจ่าย  
ประจำปีงบประมาณ พ.ศ. ๒๕๖๔  
เล่มที่ ๑

**ระดับผลผลิต/โครงการ  
รหัสงบประมาณรายจ่าย**




ระบบการจัดการงบประมาณอิเล็กทรอนิกส์ e-Budgeting



เอกสารงบประมาณ ฉบับที่ ๔  
คู่มือรหัสงบประมาณรายจ่าย  
ประจำปีงบประมาณ พ.ศ. ๒๕๖๔

**ระดับรายการ รหัส GF**



- ปีบัญชี • รหัสงบประมาณ • รหัสแหล่งเงิน • รหัสพื้นที่ • รหัสหน่วยเบิกจ่าย
- รหัสผลผลิต/โครงการ • ชื่อผลผลิต/โครงการ • ชื่อรหัสงบประมาณ
- งบประมาณ • ยอดใช้งบประมาณ • ยอดเงินคงเหลือ • วันเดือนปี

**ระดับกิจกรรมหลัก**

- เลขที่เอกสาร • รายการ • วันที่บันทึกรายการ • G/L • รหัสแหล่งของเงิน
- รหัสงบประมาณ • ชื่อรหัสงบประมาณ • รหัสพื้นที่ • รหัสกิจกรรมหลัก
- ชื่อกิจกรรมหลัก • หน่วยรับงบประมาณ • ประเภทจำนวนเงิน • งบใช้จ่าย

### eMENSCR+

- เพิ่มคุณภาพข้อมูล
- เพิ่มประสิทธิภาพการวิเคราะห์
- รองรับการเชื่อมโยง

ให้บริการ Data Analytics & Data Visualization แก่หน่วยงานติดตาม ประเมินผล เช่น กรมการคลัง งบประมาณ / PM1 / ผู้ตรวจการแผ่นดิน / บูรณาการข้อมูลไปใช้ได้



↓  
**หน่วยงาน/กสบ**  
ข้อมูลผลการดำเนินงานโครงการตามยุทธศาสตร์ชาติ

# eMENSCR+ ช่วยลดงาน & ช่วยชี้ทาง

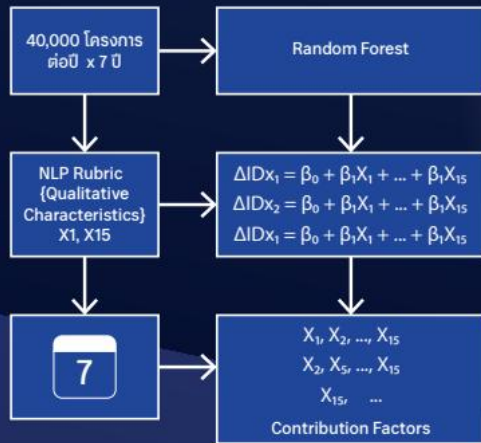
- eMENSCR+ มีระบบปัญญาประดิษฐ์ที่มีองค์ความรู้ ยุทธศาสตร์ชาติ แผนแม่บท ตัวชี้วัด การประเมินการ บรรลุเป้าหมายของแผนแม่บทและแผนแม่บทย่อยช่วย คุณลดภาระงาน
- eMENSCR+ ไม่ได้แค่วิเคราะห์ว่าทำไมโครงการของคุณ ถึงล้มเหลว แต่ eMENSCR+ ช่วยเสนอแนะขั้นตอนที่จะ ทำให้โครงการของคุณบรรลุเป้าหมาย พร้อมประเมิน Contribution ของโครงการคุณในการบรรลุ ยุทธศาสตร์ชาติ
- eMENSCR+ เรียนรู้กว่า 250,000 โครงการ เพื่อสร้าง Winning Path ผู้การบรรลุยุทธศาสตร์ชาติให้โครงการ ของคุณ ตามหลัก Intelligence Augmentation และ Human in the loop

อดีต-ปัจจุบัน

อนาคต 

STAR Leverage Coach ใน eMENSCR+  
AI-enriched Form & Winning Path Demonstration

จากอดีตสู่ปัจจุบัน ข้อมูลจาก eMENSCR 2563-2568  
พัฒนาสมการ Contribution



▶ Scan Me

โครงการคานจัด

อนาคต: บรรลุยุทธศาสตร์ชาติ



# ตัวอย่างหน้า Dashboard

Analytic Dashboard สำหรับกรมการ : การตรวจสอบความผิดปกติของงบประมาณ

eMENSER+  
ระบบติดตามและประเมินผลแห่งชาติ

การแสดงผล: | ขนาดตัวอักษร: | ภาษาไทย

กรมการงบประมาณ

Test (กรมการงบประมาณ)

ออกจากระบบ

▼ ตัวกรองข้อมูล (Filters)

ภาพรวมประเทศ

ตรวจสอบความผิดปกติ

Portfolio หน่วยงาน

กระทรวง

หน่วยงาน

ยุทธศาสตร์ชาติ

แผนแม่บท

ปีงบประมาณ

ระดับการบรรลุเป้าหมาย

จังหวัด

เขตตรวจราชการ

ทั้งหมด

ทั้งหมด

ทั้งหมด

ทั้งหมด

พ.ศ. 2567

ทั้งหมด

ทั้งหมด

ทั้งหมด

นโยบายสำคัญรัฐบาล

คาดการณ์ความเสี่ยง

มูลค่าสัญญา (ช่วงราคา)

วิธีการจัดซื้อจัดจ้าง

ส่วนต่างราคากลาง-ราคาจริง

ทั้งหมด

ทั้งหมด

ทั้งหมด

ทั้งหมด

ทั้งหมด

ค้นหา

ส่งอีเมลบอก

ส่งข้อความ

semantic search

+Share

23

โครงการเสี่ยงสูง

+3 ภาระเมื่อวาน

127M

งบประมาณผิดปกติ

+12M ราคาผิดปกติแล้ว

8.7

คะแนนเสี่ยงเฉลี่ย

+0.4 ภาระเมื่อวานแล้ว

156

รายการต้องตรวจสอบ

+28 ภาระเมื่อวานแล้ว

34%

ราคาผิดปกติ

+5% ภาระเมื่อวานแล้ว

เลือกตัวชี้วัด Y1: Y1.1 อัตราการขยายตัวของผลิตภัณฑ์

เลือกตัวชี้วัด Y1: Y1.1 อัตราการขยายตัวของผลิตภัณฑ์

เลือกตัวชี้วัด Y1: Y1.1 อัตราการขยายตัวของผลิตภัณฑ์

เลือกตัวชี้วัด Y1: Y1.1 อัตราการขยายตัวของผลิตภัณฑ์

เลือกตัวชี้วัด Y1: Y1.1 อัตราการขยายตัวของผลิตภัณฑ์

A1: โครงการเสี่ยงสูง 23 โครงการ

โครงการพัฒนาระบบ IT ประมวลผล

กระทรวงดิจิทัลฯ \* งบประมาณ: 450M บาท

▲ ค่าใช้จ่าย 180.5M | เหลือ 269.5M

โครงการโรงพยาบาลสนาม

กระทรวงสาธารณสุข \* งบประมาณ: 280M บาท

▲ เหลือ 45% | เหลือ 156M

โครงการทวงถามหนี้

กระทรวงมหาดไทย \* งบประมาณ: 1.2 B บาท

▲ เหลือ 45% | เหลือ 666M

โครงการประกันสุขภาพถ้วนหน้า

กระทรวงสาธารณสุข \* งบประมาณ: 890M บาท

▲ ค่าใช้จ่าย 30.5M | เหลือ 859.5M

โครงการประกันสุขภาพถ้วนหน้า

กระทรวงสาธารณสุข \* งบประมาณ: 890M บาท

▲ ค่าใช้จ่าย 1.5M | เหลือ 888.5M

ดูทั้งหมด (23) | ส่งอีเมลบอก

A2: ความผิดปกติงบประมาณ 45 รายการ

ภาพการกระจายตัว: งบประมาณ vs ความผิดปกติ

กราฟการกระจายตัว: งบประมาณ vs ความผิดปกติ

Legend: วิกฤต (0-1), วิกฤต (2-3), ขาดกลาง (4-6), ปกติ (7-10)

ดูทั้งหมด (45) | ส่งอีเมลบอก

A3: การกระจายงบประมาณผิดปกติ 12 รายการ

ค่าจ้างบริษัท 2,450M

ครุภัณฑ์คอมพิวเตอร์ 1,890M

ค่าก่อสร้าง 3,670M

ค่าวัสดุการแพทย์ 987M

ค่าสาธารณูปโภค 567M

ค่าเดินทาง 234M

ดูรายละเอียด | เปลี่ยนเทียบ

A4: ผลสัมฤทธิ์ผิดปกติ 18 หน่วยงาน

ภาพความสัมพันธ์: ผลสัมฤทธิ์ vs งบประมาณ

Legend: จุดสีแดง: ผลสัมฤทธิ์ต่ำ แต่ใช้งบประมาณสูง (ต้องตรวจสอบ)

ดูรายละเอียด | ส่งอีเมลบอก

A5: ราคาจัดซื้อผิดปกติ 67 รายการ

เครื่องคอมพิวเตอร์ 45%

ยาวิทยุ 38%

วัสดุก่อสร้าง 22%

เครื่องจักรกล 18%

เครื่องใช้สำนักงาน 2%

น้ำมันเชื้อเพลิง 3%

ดูรายละเอียด | ส่งอีเมลบอก

เตือน: พบราคาสูงผิดปกติ >30% จำนวน 12 รายการ ตรวจสอบ

ดูรายละเอียด | ส่งอีเมลบอก

ดูรายละเอียด | ส่งอีเมลบอก

ดูรายละเอียด | ส่งอีเมลบอก

ดูรายละเอียด | ส่งอีเมลบอก

ดูรายละเอียด | ส่งอีเมลบอก

ดูรายละเอียด | ส่งอีเมลบอก

ดูรายละเอียด | ส่งอีเมลบอก

ดูรายละเอียด | ส่งอีเมลบอก

ดูรายละเอียด | ส่งอีเมลบอก

ดูรายละเอียด | ส่งอีเมลบอก

สารบัญ

ทั่วไป

หน้าแรก

ข้อมูลโครงการ

เอกสารเผยแพร่

การใช้งานระบบ

ติดต่อ

Open Analytic Dashboard

Open data

Showcase

ปฏิทินกำหนดการ

ภาพรวมหน่วยงาน

โครงการทั้งหมด

สถานะโครงการ

จัดการโครงการ

เพิ่มโครงการ

รายงานความก้าวหน้า

จัดการแผนงาน

เพิ่มแผนงาน

ข้อมูลสถิติ/สถานการณ์

ข้อมูลสถิติ/สถานการณ์

ข้อมูลสถิติ/สถานการณ์

# ตัวอย่างหน้า Dashboard

Analytic Dashboard สำหรับกรรมการ : ภาพรวมของหน่วยงาน (Portfolio)

- สารบัญ
- ทั่วไป
- หน้าแรก
- ข้อมูลโครงการ
- เอกสารเผยแพร่
- การใช้งานระบบ
- ติดต่อ
- Open Analytic Dashboard
- Open data
- Showcase
- ปฏิทินกำหนดการ
- ภาพรวมหน่วยงาน
- โครงการทั้งหมด
- สถานะโครงการ
- จัดการโครงการ
- เพิ่มโครงการ
- รายงานความก้าวหน้า
- จัดการแผนงาน
- เพิ่มแผนงาน
- ข้อมูลสถิติ/สถานการณ์

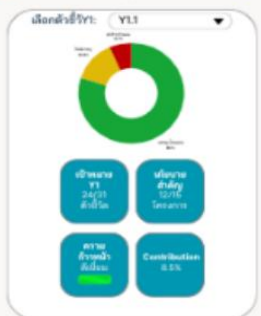
## ภาพรวมประเทศ ตรวจสอบความผิดปกติ Portfolio หน่วยงาน

หน่วยงาน: ทั้งหมด | งบประมาณ: พ.ศ. 2567 | ระดับการบรรลุเป้าหมาย: ทั้งหมด | นโยบายสำคัญรัฐบาล: ทั้งหมด

### BS1:การกระจายงบประมาณเชิงพื้นที่



### C1:การบรรลุยุทธศาสตร์ชาติ



### C2:Joint KPI & Strategic KPI



### C3:ประสิทธิภาพงบประมาณ



### การตรวจสอบความผิดปกติ

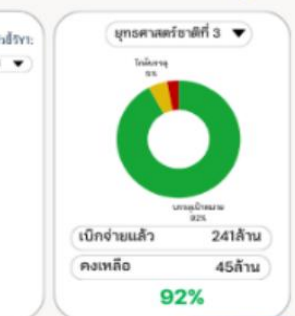
A1:โครงการเชิง 3 โครงการ ต้องติดตามช่วยเหลือ

A2:Cost Anomaly SCORE: 2.1 ความผิดปกติต่ำ

A4:งบเกินกว่า/งบ Normal ไม่พบความผิดปกติ

A5:ราคาสูงกว่า +5% ไม่กระทบปกติ

### A3:งบประมาณ



### โครงการ

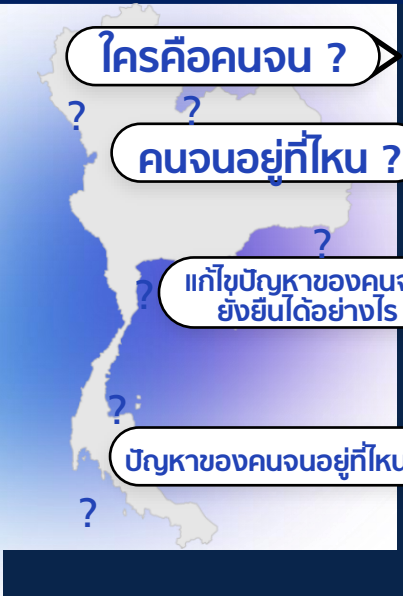
วิกฤติมาก: 3 โครงการ | สำคัญมาก: 4 โครงการ | สำคัญ: 3 โครงการ | ปกติ: 5 โครงการ

อันดับ	ชื่อโครงการ	ผู้ดูแล	ความคืบหน้า	สถานะ
1	โครงการ...			บรรลุแล้ว
2				

### D1: การเปรียบเทียบกับหน่วยงานอื่น

หน่วยงานที่	ประเภท	สถานะ	ความคืบหน้า	งบประมาณ (ล้านบาท)	อัตราเบิกจ่าย	เกรด	คะแนนรวม
1	โรงพยาบาล มหาวิทยาลัย	สีเขียว	95%	456.2	91%	A+	9.2/10
2							
3							
4							

# ความเป็นมาของระบบบริหารจัดการข้อมูลการพัฒนาคนแบบชี้เป้า (Thai People Map and Analytics Platform: TPMAP)



ใครคือคนจน ?

คนจนอยู่ที่ไหน ?

แก้ไขปัญหาของคนจนให้ยั่งยืนได้อย่างไร ?

ปัญหาของคนจนอยู่ที่ไหน ?

**TPMAP คือ ระบบฐานข้อมูลขนาดใหญ่ (Big Data) เพื่อบริหารจัดการข้อมูลการพัฒนาคนตลอดทุกช่วงวัย และการแก้ไขปัญหาคความยากจนและเหลื่อมล้ำแบบชี้เป้า**

**TPMAP สามารถใช้ระบุปัญหาคความยากจนและความต้องการการพัฒนาของแต่ละช่วงวัยได้ในระดับบุคคลครัวเรือน ชุมชน ท้องถิ่น/ท้องที่ จังหวัด ประเทศ หรือปัญหาคความยากจนรายประเศ**

**TPMAP เป็นเครื่องมือเชิงนโยบายแรกของประเทศที่สามารถระบุกลุ่มเป้าหมายของการพัฒนาได้ทั้งในครัวเรือนและบุคคล ทำให้สามารถจัดลำดับความสำคัญของครัวเรือนและบุคคลที่มีความจำเป็นต้องได้รับการพัฒนาและช่วยเหลือเร่งด่วนได้อย่างมีประสิทธิภาพบนฐานข้อมูลเชิงประจักษ์**

## การกำหนดกลุ่มคนเป้าหมายของระบบ TPMAP



**ดัชนีความยากจนหลายมิติ (MPI)**  
**ออกแบบตัวชี้วัดที่สอดคล้องกับนิยามความขัดสนในพื้นที่นั้น ๆ ได้**  
**แสดงข้อมูลด้านความหลากหลายของปัญหาในพื้นที่ หรือ กลุ่มประชากรต่าง ๆ**

**MPI สามารถบอกถึงปัญหาและระดับความรุนแรงของปัญหาคความจนในมิติต่าง ๆ ซึ่งแต่ละพื้นที่อาจมีปัญหาคและต้องการนโยบายในการแก้ไขปัญหาคไม่เหมือนกัน ทำให้สามารถจัดลำดับความสำคัญของครัวเรือนและบุคคลที่มีความจำเป็นต้องได้รับการพัฒนาและช่วยเหลือเร่งด่วนได้อย่างมีประสิทธิภาพบนฐานข้อมูลเชิงประจักษ์**

**สำนักงานฯ และ NECTEC ร่วมพัฒนาระบบบริหารจัดการข้อมูลคนจนแบบชี้เป้า (Thai Poverty Map and Analytics Platform : TPMAP 1.0**

**มกราคม 2561**  
**ข้อสั่งการให้ กบค. นำระบบ TPMAP 1.0 ไปใช้ในการดำเนินการแก้ไขปัญหาคความยากจน**

**สำนักงานฯ ได้ดำเนินการขยายผลการพัฒนาระบบ TPMAP 1.0 ให้เป็นระบบข้อมูลขนาดใหญ่สำหรับการพัฒนาคนตลอดช่วงชีวิต (Thai People Map and Analytics Platform : TPMAP 2.0) เพื่อให้ครอบคลุมประเด็นการพัฒนาจากการแก้ไขปัญหาคความยากจน มาเป็นการพัฒนาตามกลุ่มเป้าหมายและตามความเป็นจริงในประเด็นปัญหาต่าง ๆ ตลอดช่วงชีวิตในคนทุกช่วงวัย**

**เมษายน 2562**  
**สำนักงานฯ และ NECTEC ได้มีการประชุมหารือกับรองปลัดกระทรวงมหาดไทยเพื่อขยายผลการใช้งาน TPMAP ไปยังทุกจังหวัดทั่วประเทศ**

**คำสั่งสำนักนายกรัฐมนตรีที่ 347/2563**  
**คำสั่งสำนักนายกรัฐมนตรีที่ 347/2563.อาศัยอำนาจตามความในมาตรา 11 (6) และ (9) แห่งพระราชบัญญัติระเบียบบริหารราชการแผ่นดิน พ.ศ.2534 มีคำสั่งให้จัดตั้ง “ศูนย์อำนวยการขจัดความยากจนและพัฒนาคนทุกช่วงวัยอย่างยั่งยืนตามหลักปรัชญาของเศรษฐกิจพอเพียง” “ศจพ.” โดยตั้งอยู่ในกระทรวงมหาดไทยหรือสถานที่อื่นตามที่นายกรัฐมนตรีกำหนด และขึ้นตรงต่อนายกรัฐมนตรี**

# การกำหนดคนเป่าหมายของระบบ TPMAP

## ดัชนีความยากจนหลายมิติ (Multidimensional Poverty Index : MPI)



TPMAP : 5 มิติ/ 37 ตัวชี้วัด (ปี 2567)

Original MPI: 3 Categories/ 10 Indicators

Health

Nutrition

Child Mortality

Education

Year of Schooling

School Attendance

Living Standard

Cooking Fuel

Sanitation

Water

Electricity

Floor

Assets

### ด้านสุขภาพ 12 ตัวชี้วัด

- 1 การฝากครรภ์อย่างมีคุณภาพ
- 2 เด็กแรกเกิดมีน้ำหนัก 2,500 กรัมขึ้นไป
- 3 เด็กแรกเกิดได้กินนมแม่อย่างเดียวน้อยกว่า 6 เดือนแรกติดต่อกัน
- 4 เด็กแรกเกิดถึง 12 ปี ได้รับวัคซีนป้องกันโรคครบตามตารางเสริมสร้างภูมิคุ้มกันโรค
- 5 เด็กได้รับการดูแลและมีพัฒนาการที่เหมาะสม
- 6 ครว้เรือนกินอาหารถูกสุขลักษณะ ปลอดภัย และได้มาตรฐาน
- 7 ครว้เรือนมีความรู้และป้องกันตนเองเพื่อควบคุมปัจจัยเสี่ยงที่คุกคามสุขภาพ
- 8 ครว้เรือนสามารถดูแลตนเอง/สมาชิก เมื่อมีอาการเจ็บป่วยเบื้องต้น
- 9 คนอายุ 6 ปีขึ้นไป ออกกำลังกายอย่างน้อยสัปดาห์ละ 3 วัน วันละ 30 นาที
- 10 ผู้ป่วยติดเตียงได้รับการดูแลจากครอบครัว ชุมชน ภาครัฐ หรือภาคเอกชน
- 11 คนในครัวเรือนมีประกันสุขภาพ/สิทธิรักษาพยาบาล และทราบสถานที่ให้บริการตามสิทธิ
- 12 คนอายุ 35 ปีขึ้นไป ได้รับการตรวจสุขภาพประจำปี

### ด้านมาตรฐานความเป็นอยู่ 9 ตัวชี้วัด

- 13 ครว้เรือนมีความมั่นคงในที่อยู่อาศัย และบ้านมีสภาพคงทนถาวร
- 14 ครว้เรือนมีการจัดการบ้านเรือนและได้รับการบริการจัดเก็บขยะมูลฝอยที่ถูกสุขลักษณะ
- 15 ครว้เรือนไม่ถูกรบกวนจากมลพิษ
- 16 ครว้เรือนมีการป้องกันอุบัติเหตุอย่างถูกวิธี และมีการเตรียมความพร้อมรับมือภัยพิบัติ
- 17 ครว้เรือนมีความปลอดภัยในชีวิตและทรัพย์สิน
- 18 ครว้เรือนมีน้ำสำหรับบริโภคและอุปโภคพอเพียงตลอดปี
- 19 ครว้เรือนเข้าถึงไฟฟ้าและใช้บริการไฟฟ้า
- 20 ครว้เรือนเข้าถึงและใช้บริการโทรศัพท์เคลื่อนที่และอินเทอร์เน็ต
- 21 ครว้เรือนเข้าถึงบริการขนส่งสาธารณะ

### ด้านการศึกษา 5 ตัวชี้วัด

- 22 เด็กอายุต่ำกว่า 6 ปี มีพัฒนาการด้านสุขภาพ การเรียนรู้และพัฒนาการทางบุคลิกภาพตามวัย
- 23 เด็กอายุ 6-15 ปี ได้รับการศึกษาภาคบังคับ 9 ปี
- 24 เด็กถึงชั้น ม.3 ได้เรียนต่อชั้น ม.4 หรือเทียบเท่า และเด็กก่อนการศึกษาภาคบังคับ 9 ปี ที่ไม่ได้เรียนต่อและยังไม่มาทำ ได้รับการฝึกอบรมด้านอาชีพ
- 25 คนอายุ 15-59 ปี อ่าน เขียนภาษาไทย ภาษาอังกฤษ หรือภาษาที่สาม และคิดเลขได้อย่างง่าย
- 26 ครว้เรือนได้รับการศึกษาต่อเนื่องและมีทักษะการเรียนรู้ที่จำเป็นในศตวรรษที่ 21

### ด้านเศรษฐกิจ 4 ตัวชี้วัด

- 27 คนอายุ 15-59 ปี มีอาชีพและรายได้
- 28 คนอายุ 60 ปีขึ้นไป มีอาชีพและรายได้
- 29 รายได้เฉลี่ยของคนในครัวเรือนต่อปี
- 30 ครว้เรือนมีการเก็บออมเงิน

### ด้านการคุ้มครองทางสังคมและการมีส่วนร่วม 7 ตัวชี้วัด

- 31 เด็กแรกเกิด - 6 ปี ที่ครัวเรือนมีรายได้เฉลี่ยไม่เกิน 100,000 บาทต่อคนต่อปี ได้รับเงินอุดหนุนจากภาครัฐ
- 32 ครว้เรือนที่มีรายได้เฉลี่ยไม่เกิน 100,000 บาทต่อคนต่อปี และมีสมาชิกที่มีคุณสมบัติตามเกณฑ์ บัตรสวัสดิการแห่งรัฐ ได้รับเงินสวัสดิการจากรัฐ
- 33 ครว้เรือนได้รับการคุ้มครองจากระบบและมาตรการคุ้มครองทางสังคมจากรัฐ และหรือชุมชน ภาคเอกชน
- 34 ผู้สูงอายุได้รับการดูแลจากครอบครัว ชุมชน ภาครัฐ หรือภาคเอกชน
- 35 ผู้พิการได้รับการดูแลจากครอบครัว ชุมชน ภาครัฐ หรือภาคเอกชน
- 36 ครอบครัวมีความอบอุ่น
- 37 ครว้เรือนมีส่วนร่วมทำกิจกรรมสาธารณะเพื่อประโยชน์ของชุมชนหรือท้องถิ่น

# ความเป็นมาของระบบบริหารจัดการข้อมูลการพัฒนาคนแบบชี้เป้า (Thai People Map and Analytics Platform: TPMAP)

ใครคือคนจน ?

**TPMAP คือ ระบบฐานข้อมูลขนาดใหญ่ (Big Data) เพื่อบริหารจัดการข้อมูลการพัฒนาคนตลอดทุกช่วงวัย และการแก้ไขปัญหาคความยากจนและเหลื่อมล้ำแบบชี้เป้า**

คนจนอยู่ที่ไหน ?

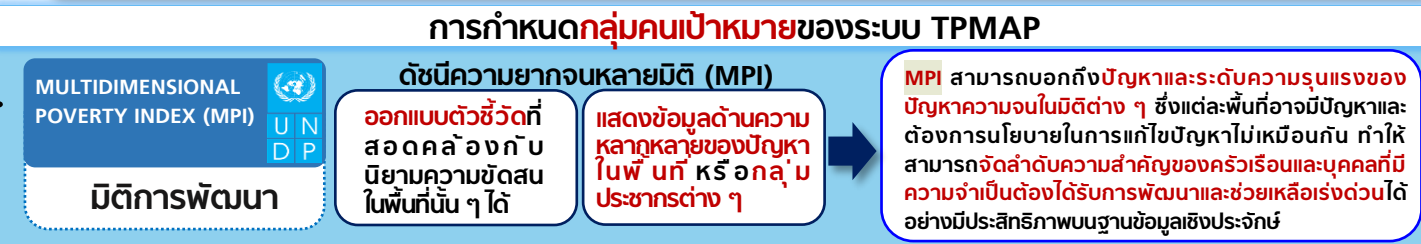
**TPMAP สามารถใช้ระบุปัญหาความยากจนและความต้องการการพัฒนาของแต่ละช่วงวัยได้ในระดับบุคคล ครัวเรือน ชุมชน ท้องถิ่น/ท้องที่ จังหวัด ประเทศ หรือปัญหาความยากจนรายประเด็น**

ปี 2560

แก้ไขปัญหาคของคจนให้ ยั่งยืนได้อย่างไร ?

**TPMAP เป็นเครื่องมือเชิงนโยบายแรกของประเทศไทยที่สามารถระบุกลุ่มเป้าหมายของการพัฒนาได้ ทั้งในครัวเรือนและบุคคล ทำให้สามารถจัดลำดับความสำคัญของครัวเรือนและบุคคลที่มีความจำเป็นต้อง ได้รับการพัฒนาและช่วยเหลือเร่งด่วนได้อย่างมีประสิทธิภาพบนฐานข้อมูลเชิงประจักษ์**

ปัญหาของคจนอยู่ที่ไหน ?



**สำนักงานฯ และ NECTEC**  
ร่วมพัฒนาระบบ บริหารจัดการข้อมูล คจนแบบชี้เป้า (Thai Poverty Map and Analytics Platform : TPMAP 1.0

**มกราคม 2561**  
ข้อสั่งการให้ กบค. นำระบบ TPMAP 1.0 ไปใช้ในการ ดำเนินการแก้ไข ปัญหาความยากจน

**สำนักงานฯ ได้ ดำเนินการ**  
ขยายผลการพัฒนาระบบ TPMAP 1.0 ให้เป็นระบบข้อมูลขนาดใหญ่สำหรับการ พัฒนาคตลอดช่วงชีวิต (Thai People Map and Analytics Platform : TPMAP 2.0) เพื่อให้ครอบคลุมประเด็นการ พัฒนาคจากการแก้ไขปัญหาคความยากจน มาเป็นการพัฒนาคตามกลุ่มเป้าหมายและ ตามความเป็นจริงในประเด็นปัญหาคต่าง ๆ ตลอดช่วงชีวิตในคทุกช่วงวัย

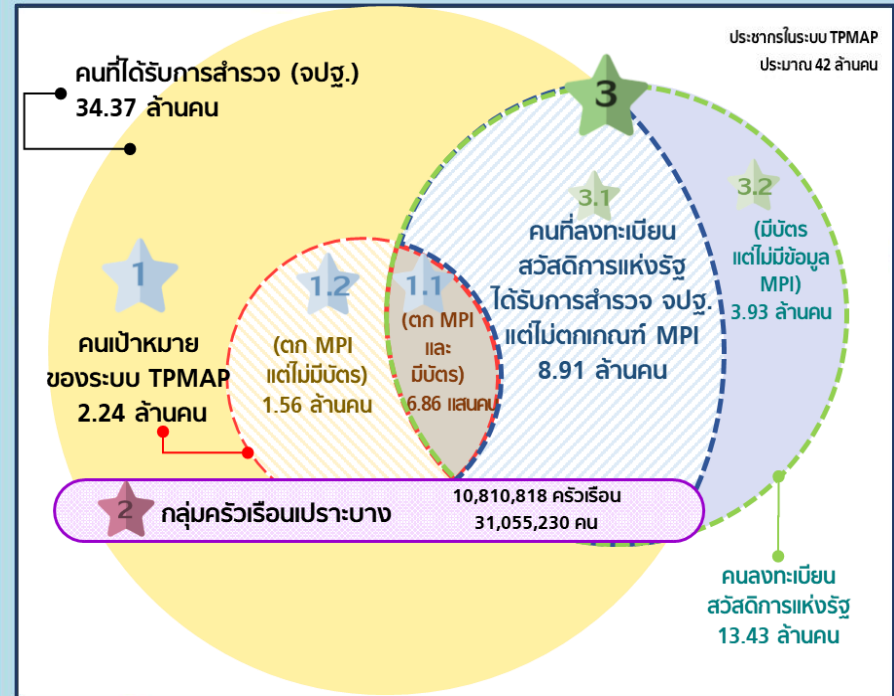
**เมษายน 2562**  
สำนักงานฯ และ NECTEC ได้มีการ ประชุมหารือกับ รองปลัดกระทรวง มหาดไทยเพื่อขยายผล การใช้งาน TPMAP ไป ยังทุกจังหวัดทั่วประเทศ

**คำสั่งสำนักนายกรัฐมนตรี ที่ 347/2563**  
คำสั่งสำนักนายกรัฐมนตรีที่ 347/2563.อาศัยอำนาจตาม ความในมาตรา 11 (6) และ (9) แห่ง พระราชบัญญัติระเบียบบริหาร ราชการแผ่นดิน พ.ศ.2534 มีคำสั่ง ให้จัดตั้ง "ศูนย์อำนวยการจัด ความยากจนและพัฒนาคนทุกช่วง วัยอย่างยั่งยืนตามหลักปรัชญา ของเศรษฐกิจพอเพียง" (ศอพ.)

**มีนาคม 2566**  
สำนักงานฯ เริ่มพัฒนาระบบ TPMAP โดยใช้ AI เข้ามา เพิ่มประสิทธิภาพในการ บริหารจัดการ วิเคราะห์ และ ประมวลผลข้อมูลที่รวดเร็ว ช่วยเหลือก้นการณั้ ตรงจุด ถูกต้อง และเป็นมิตรกับ ผู้ใช้งานมากขึ้น

**กรกฎาคม 2568**  
นายกรัฐมนตรี พล.อ.ประยุทธ์ จันทร์โอชา ราชาราชการแทน สม. ได้ ลงนามในคำสั่ง สสณ. ที่ 228/2568 ลงวันที่ 25 ก.ค. 68 เรื่อง จัดตั้งศูนย์ อำนวยการจัดความยากจน และพัฒนาคทุกช่วงวัยอย่าง ยั่งยืนตามหลักปรัชญาของ เศรษฐกิจพอเพียง (ศอพ.)

# ระบบการบริหารจัดการข้อมูลการพัฒนาคนแบบชี้เป้า (Thai People Map and Analytics Platform : TPMAP)



## 4 กลุ่มเป้าหมายที่ต้องดำเนินการ พ.ศ. 2568

**1 คนเป้าหมายเร่งด่วน(ตก MPI) จำนวน 2,243,028 คน**

1.1 มีบัตรสวัสดิการ 686,432 คน

1.2 ไม่มีบัตรสวัสดิการ 1,556,596 คน

**2 กลุ่มครัวเรือนประปราย**

10,810,818 ครัวเรือน  
31,055,230 คน

ครัวเรือนประปราย ระดับ 3	ครัวเรือนประปราย ระดับ 2	ครัวเรือนประปราย ระดับ 1	ครัวเรือนประปราย ระดับ 0
1,081,557 ครัวเรือน 5,800,910 คน	5,116,439 ครัวเรือน 14,650,534 คน	1,926,056 ครัวเรือน 3,912,572 คน	2,686,766 ครัวเรือน 6,691,214 คน

**3 กลุ่มคนที่ต้องสำรวจเพิ่มเติม จำนวน 12,842,508 คน**

3.1 กลุ่มที่มีบัตรสวัสดิการ และไม่มีตก MPI 8,912,261 คน

3.2 กลุ่มที่มีบัตรสวัสดิการ แต่ไม่มีข้อมูล MPI 3,930,247 คน

**4 กลุ่มคนที่ตกหล่นจากระบบ TPMAP**    **สำรวจเพิ่มเข้าในระบบต่อไป**

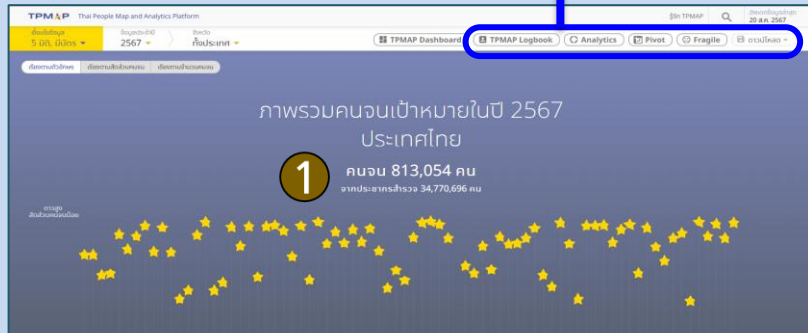

หมายเหตุ : สำนักงานฯ อยู่ระหว่างการประมวลผลข้อมูลคนเป้าหมาย ประจำปีงบประมาณ พ.ศ. 2569

# การใช้งานข้อมูลระบบ TPMAP

## 1 หน้าดาว <https://www.tpmap.in.th>

ข้อมูลเชิงสถิติสามารถดาวน์โหลดไปเพื่อวิเคราะห์ประมวลผลได้ และเครื่องมือสนับสนุนการดำเนินงานต่าง ๆ ดังนี้

- 1 ข้อมูลกลุ่มเป้าหมาย
- 2 TPMAP Logbook
- 3 Analytics
- 4 Pivot
- 5 Fragile

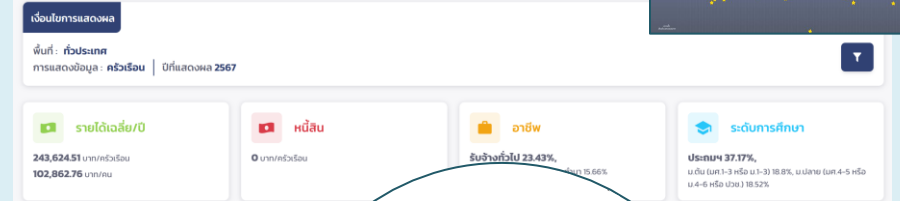
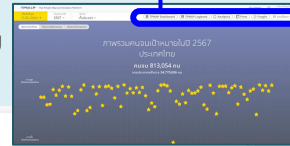


หมายเหตุ: การเข้าถึงข้อมูลจากทั้ง 2 ฐานข้อมูลที่เป็นข้อมูลสาธารณะ ไม่มีการเผยแพร่ข้อมูลส่วนบุคคล

## 2 TPMAP Dashboard <https://dashboard.tpmap.in.th>

- มุมมองภาพรวมแบบ **snapshot**
- เหมาะสำหรับ **ผู้บริหาร** สามารถดูข้อมูล ติดตาม สถานการณ์ของจังหวัดได้อย่างรวดเร็วและง่ายดาย

## 6 TPMAP Dashboard



คนจนเป้าหมาย ★  
813,881 คน  
2.34% ของประชากรที่สำรวจในทั่วประเทศ  
100% ของคนจนเป้าหมายในทั่วประเทศ  
1.74% ของประชากรตามทะเบียนราษฎรใน ทั่วประเทศ

