สำนักงานสภาพัฒนาการเศรษฐกิจและสังคมแห่งชาติ

การจัดทำโครงการ เพื่อขับเคลื่อนการบรรลุเป้าหมายตามยุทธศาสตร์ชาติ และ การใช้ระบบติดตามและประเมินผลแห่งชาติ (eMENSCR)

25 กันยายน 2568

https://www.nesdc.go.th/nscr/main

การเข้าถึงข้อมูลการขับเคลื่อนการดำเนินงานตามยุทธศาสตร์ชาติ

สามารถเข้าผ่านเว็บหลักของสภาพัฒน์

https://www.nesdc.go.th/

or

https://www.nesdc.go.th/nscr/main/

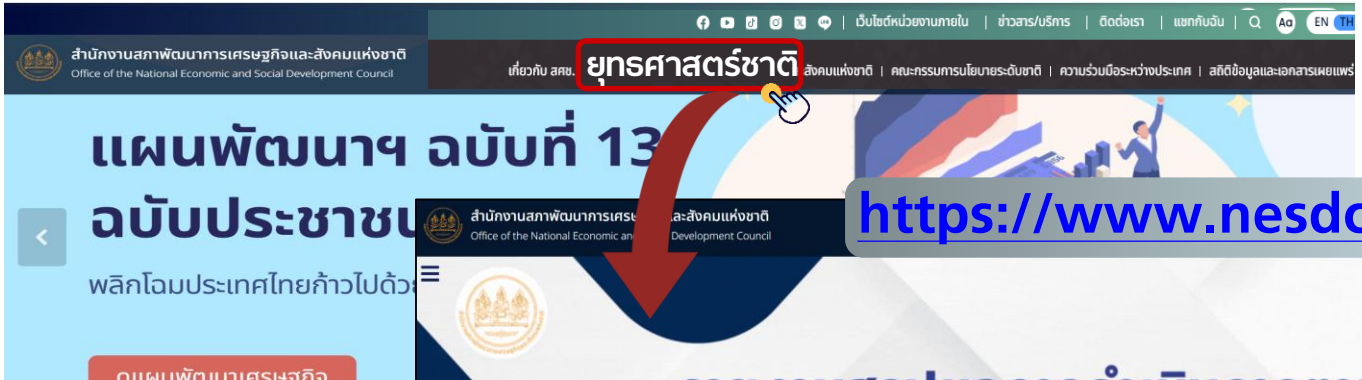

ประเด็นนำเสนอ

1. ยุทธศาสตร์ชาติ
2. การขับเคลื่อนยุทธศาสตร์ชาติผ่านแผนสามระดับ
3. การจัดทำโครงการเพื่อขับเคลื่อนการบรรลุเป้าหมายยุทธศาสตร์ชาติ (XYZ)
4. ระบบติดตามและประเมินผลแห่งชาติ (eMENSCR)

การขับเคลื่อนยุทธศาสตร์ชาติไปสู่การปฏิบัติบนหลักการบริหารงานคุณภาพ (Plan-Do-Check-Act : PDCA)

QR Code

มติ ครม. 9 พ.ย. 64

คณะรัฐมนตรีมีมติเมื่อวันที่ 9 พฤศจิกายน 2564 เห็นชอบแนวทางการติดตาม ตรวจสอบ และประเมินผล เพื่อขับเคลื่อนยุทธศาสตร์ชาติไปสู่การปฏิบัติบนหลักการบริหารงานคุณภาพ (Plan-Do-Check-Act : PDCA)

P PLAN

Z

แผนระดับที่ 1

"ประเทศไทยมีความมั่นคง มั่งคั่ง ยั่งยืน เป็นประเทศพัฒนาแล้ว ด้วยการพัฒนาตามหลักปรัชญาของเศรษฐกิจพอเพียง"

ยุทธศาสตร์ชาติ (พ.ศ. 2561 – 2580)

แผนระดับที่ 2

Y แผนแม่บทภายใต้ยุทธศาสตร์ชาติ

ถ่ายระดับเป้าหมายและประเด็นจากยุทธศาสตร์ชาติไว้อย่างครอบคลุมทั้งสิ้น 23 ประเด็น

กลไกการขับเคลื่อนยุทธศาสตร์ชาติไปสู่การปฏิบัติ

- Y — 23 แผนแม่บทฯ — จ.1 หน่วยงานเจ้าภาพขับเคลื่อน "ประเด็นแผนแม่บทฯ"
- Y2 — 37 เป้าหมาย — จ.2 หน่วยงานเจ้าภาพขับเคลื่อน "เป้าหมายระดับประเด็นแผนแม่บทฯ"
- Y — 140 เป้าหมายย่อย — จ.3 หน่วยงานเจ้าภาพขับเคลื่อน "เป้าหมายระดับของแผนแม่บทย่อย"

แผนพัฒนาเศรษฐกิจและสังคมแห่งชาติ

นโยบายและแผนระดับชาติว่าด้วยความมั่นคงแห่งชาติ

แผนการปฏิรูปประเทศ

*หมายเหตุ: แผนการปฏิรูปประเทศบรรลุผลสัมฤทธิ์เมื่อวันที่ 31 ธ.ค.65 ปัจจุบันอยู่ระหว่างการศึกษาประเด็นที่จำเป็นต้องมีแผนการปฏิรูปประเทศในระยะต่อไป

เป้าหมายการพัฒนาที่ยั่งยืน (SDGs)

นโยบายรัฐบาล

D DO

FVCT (ห่วงโซ่คุณค่าของประเทศไทย)

องค์ประกอบที่ 1	องค์ประกอบที่ 2	องค์ประกอบที่ 3	องค์ประกอบที่ 4	องค์ประกอบที่...
ปัจจัย	ปัจจัย	ปัจจัย	ปัจจัย	ปัจจัย
ปัจจัย	ปัจจัย	ปัจจัย	ปัจจัย	ปัจจัย

เครื่องมือในการปิดช่องว่างการพัฒนาที่เป็นการถ่ายระดับยุทธศาสตร์ชาติและแผนแม่บทฯ ไปสู่การปฏิบัติ

แผนระดับที่ 3

FUNCTION	AGENDA	AREA
แผนปฏิบัติราชการ	แผนปฏิบัติการด้าน...	แผนปฏิบัติการในระดับพื้นที่
แผนปฏิบัติราชการกระทรวง/กรม ระยะ 5 ปี และรายปี	เฉพาะเท่าที่จำเป็นตามบริบทการพัฒนาประเทศเท่านั้น	เป้าหมายและแนวทางการพัฒนาภาค แผนพัฒนากลุ่มจังหวัด และแผนพัฒนาจังหวัด ฯลฯ

X_1 X_2 X_3 ... X_n

โครงการ/การดำเนินงาน

C CHECK

กลไกการติดตาม ตรวจสอบ และประเมินผลหน่วยงานภาครัฐทุกระดับทำงานร่วมกันอย่างบูรณาการในการติดตาม ตรวจสอบ ประเมินผลโครงการ/การดำเนินงาน

ระบบติดตามและประเมินผลแห่งชาติ (eMENSCR)

เครื่องมือหลักในการติดตาม ตรวจสอบ และประเมินผลการดำเนินการตามยุทธศาสตร์ชาติ

รายงานประจำปี

สศช. จัดทำและเผยแพร่ผ่านเว็บไซต์ โดยใช้ข้อมูลจากระบบ eMENSCR ร่วมกับข้อมูลสถิติ สถานการณ์ งานวิจัย ดัชนีชี้วัดจากหน่วยงาน ทั้งในและต่างประเทศ มาวิเคราะห์ผลการดำเนินงานในการขับเคลื่อนการบรรลุเป้าหมายตามยุทธศาสตร์ชาติและแผนแม่บทฯ

รายงานผลสัมฤทธิ์การตรวจติดตาม

อื่น ๆ

A ACT

ปรับปรุง แก้ไขแผนและการดำเนินงาน

ให้สอดคล้องกับเป้าหมายและทิศทางการพัฒนาประเทศ เพื่อให้สามารถบรรลุผลสัมฤทธิ์ตามเป้าหมายของยุทธศาสตร์ชาติได้อย่างเป็นรูปธรรม

PLAN → DO → CHECK → ACT → ACT

การขับเคลื่อนยุทธศาสตร์ชาติผ่านแผนสามระดับ

แผนระดับที่ 1

ยุทธศาสตร์ชาติ (พ.ศ. 2561 - 2580)

"ประเทศไทยมีความมั่นคง มั่งคั่ง ยั่งยืน เป็นประเทศพัฒนาแล้ว ด้วยการพัฒนาตามหลักปรัชญาของเศรษฐกิจพอเพียง"

1 ความมั่นคง | 2 ความสามารถในการแข่งขัน | 3 ศักยภาพทรัพยากรมนุษย์ | 4 ความเสมอภาคทางสังคม | 5 คุณภาพชีวิตที่เป็นมิตรต่อสิ่งแวดล้อม | 6 การพัฒนาระบบการบริหารจัดการภาครัฐ

นโยบายรัฐบาล

รัฐธรรมนูญ ม.162 คณะรัฐมนตรีที่จะเข้าบริหารราชการแผ่นดินต้องแถลงนโยบายต่อรัฐสภา ซึ่งต้องสอดคล้องกับหน้าที่ของรัฐ แนวนโยบายแห่งรัฐ และยุทธศาสตร์ชาติ

แผนระดับที่ 2

แผนแม่บทภายใต้ยุทธศาสตร์ชาติ
ถ่ายระดับเป้าหมายและประเด็นจากยุทธศาสตร์ชาติไว้อย่างครอบคลุมทั้งสิ้น 23 ประเด็น

***แผนการปฏิรูปประเทศ**
แก้ไขปัญหาเร่งด่วนเชิงโครงสร้าง กลไก/กฎระเบียบ ให้เหมาะสมกับบริบทประเทศ

แผนพัฒนาเศรษฐกิจและสังคมแห่งชาติ
ระบุทิศทางการพัฒนาที่ควรให้ความสำคัญและมุ่งดำเนินการในทุก ๆ 5 ปี

นโยบายและแผนระดับชาติว่าด้วยความมั่นคงแห่งชาติ
กรอบการดำเนินการป้องกัน แจ้งเตือน แก้ไข หรือระงับ ยับยั้งภัยคุกคามทุกรูปแบบ

เป้าหมายการพัฒนาที่ยั่งยืน (SDGs)

เป้าหมายของ SDGs มีความสอดคล้องกับเป้าหมายแผนแม่บทฯ และยุทธศาสตร์ชาติ

การดำเนินการของหน่วยงานส่งผลต่อการบรรลุทั้ง SDGs แผนแม่บทฯ และยุทธศาสตร์ชาติ

ยุทธศาสตร์การจัดสรรงบประมาณ
รายจ่ายประจำปีงบประมาณ

ยุทธศาสตร์ชาติ แผนระดับที่ 2 และนโยบายรัฐบาล เป็นกรอบในการจัดทำยุทธศาสตร์การจัดสรร

แผนระดับที่ 3

FUNCTION

แผนปฏิบัติราชการ
แผนปฏิบัติราชการกระทรวง/กรม ระยะ 5 ปี และรายปี

AGENDA

แผนปฏิบัติการด้าน...
เฉพาะเท่าที่จำเป็นตามบริบทการพัฒนาประเทศเท่านั้น

AREA

แผนปฏิบัติการในระดับพื้นที่
เป้าหมายและแนวทางการพัฒนาภาค แผนพัฒนากลุ่มจังหวัด และแผนพัฒนาจังหวัด ฯลฯ

พ.ร.ฎ. ว่าด้วยหลักเกณฑ์และวิธีการบริหารกิจการบ้านเมืองที่ดี (ฉบับที่ 2) พ.ศ. 2562

ม.16 ส่วนราชการจัดทำแผนปฏิบัติราชการห้าปี ซึ่งต้องสอดคล้องกับยุทธศาสตร์ชาติ แผนแม่บทฯ แผนพัฒนาเศรษฐกิจและสังคมแห่งชาติ นโยบายของคณะรัฐมนตรีและแผนอื่นที่เกี่ยวข้อง

พ.ร.ฎ. ว่าด้วยการบริหารงานเชิงพื้นที่แบบบูรณาการ พ.ศ. 2565

ม. 21 ให้ ก.บ.จ. จัดทำแผนพัฒนาจังหวัด โดยคำนึงถึงความต้องการและศักยภาพของประชาชนในจังหวัด ยุทธศาสตร์ชาติ แผนแม่บทฯ แผนพัฒนาเศรษฐกิจและสังคมแห่งชาติ และแผนพัฒนาประเทศด้านต่าง ๆ ที่เกี่ยวข้อง

โครงการ/การดำเนินงาน

X1 | X2 | X3 | X4 | X5 | X6 | X7 | • • • | Xn

การติดตาม ตรวจสอบ และประเมินผลผ่านระบบ eMENSCR

*หมายเหตุ: แผนการปฏิรูปประเทศ บรรลุผลสัมฤทธิ์เมื่อวันที่ 31 ธ.ค. 65 ปัจจุบันอยู่ระหว่างการศึกษาประเด็นที่จำเป็นต้องมีแผนการปฏิรูปประเทศในระยะต่อไป

ประเด็นนำเสนอ

1. ยุทธศาสตร์ชาติ
2. การขับเคลื่อนยุทธศาสตร์ชาติผ่านแผนสามระดับ
3. การจัดทำโครงการเพื่อขับเคลื่อนการบรรลุเป้าหมายยุทธศาสตร์ชาติ (XYZ)
4. ระบบติดตามและประเมินผลแห่งชาติ (eMENSCR)

สศช. เผยแพร่ แผนแม่บทภายใต้ยุทธศาสตร์ชาติ (พ.ศ.2566-2580) ฉบับแก้ไขเพิ่มเติม ที่เว็บไซต์ https://www.nesdc.go.th/nscr/masterplan-plans/

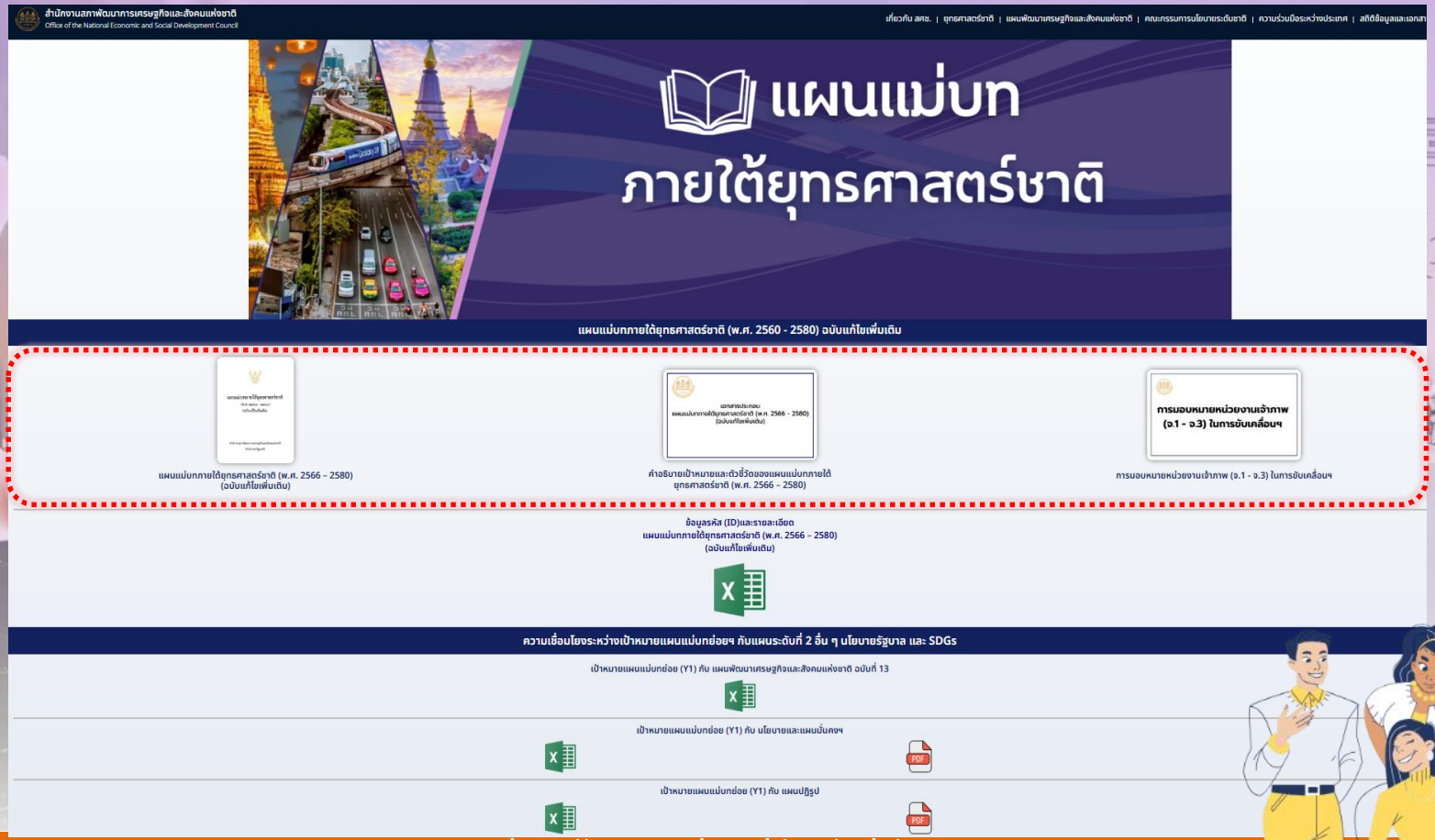

ยุทธศาสตร์ชาติสู่แผนแม่บทภายใต้ยุทธศาสตร์ชาติ 23 ประเด็น

6 ยุทธศาสตร์ชาติ

35 ประเด็นยุทธศาสตร์ชาติ

152 ประเด็นย่อย

→ **23** แผนแม่บทฯ

85 แผนแม่บทย่อย

ประเด็นแผนแม่บทฯ ทั้ง 23 ฉบับ เป็นการกำหนดประเด็นในลักษณะที่มีความบูรณาการและเชื่อมโยงระหว่างยุทธศาสตร์ชาติด้านที่เกี่ยวข้อง (Cross Issue) และประเด็นการพัฒนาจะไม่มีความซ้ำซ้อนกันระหว่างแผนแม่บทฯ เพื่อให้ส่วนราชการสามารถนำแผนแม่บทฯ ไปใช้ในทางปฏิบัติได้อย่างมีประสิทธิภาพ และป้องกันการเกิดความสับสน

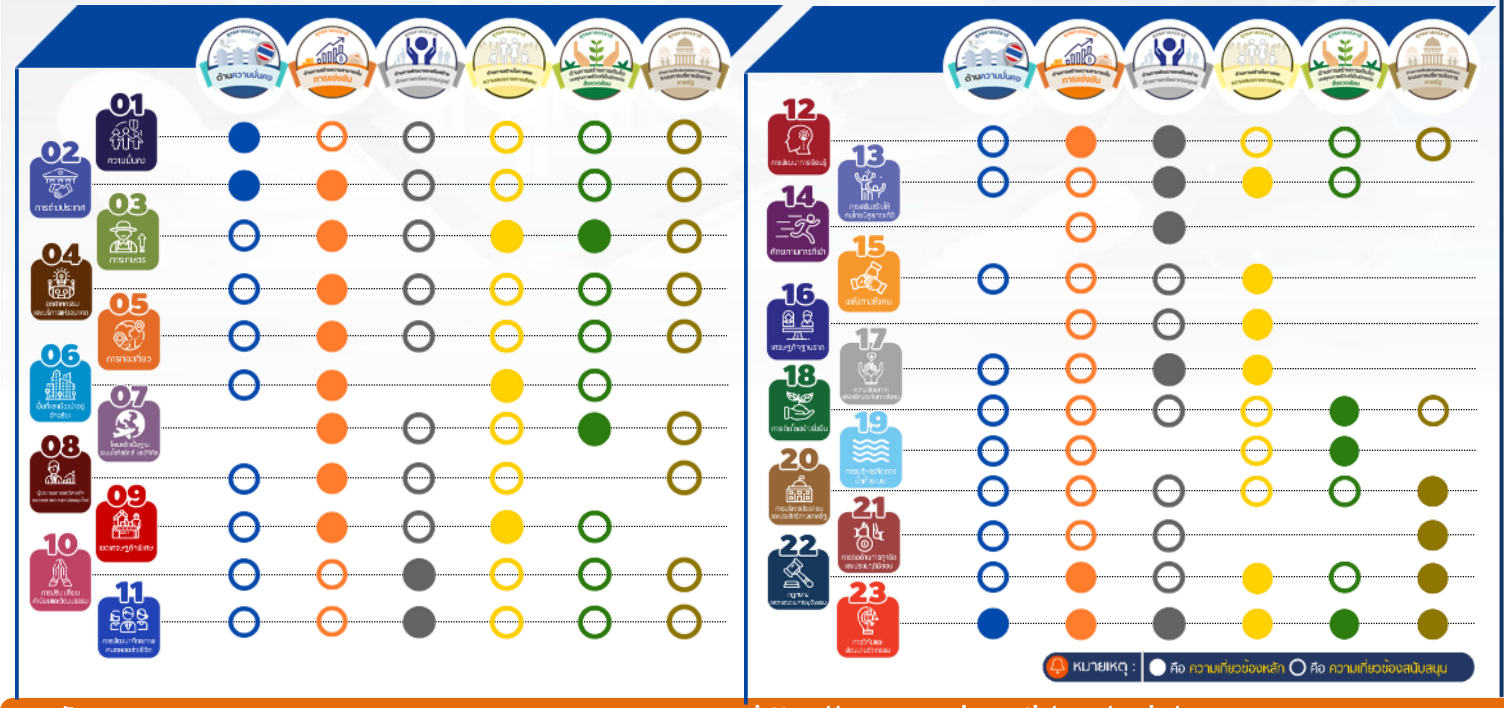

แผนแม่บทฯ 23 ประเด็น

1. ความมั่นคง
2. การต่างประเทศ
3. การเกษตร
4. อุตสาหกรรมและบริการแห่งอนาคต
5. การท่องเที่ยว
6. พื้นที่และเมืองน่าอยู่อัจฉริยะ
7. โครงสร้างพื้นฐานระบบโลจิสติกส์และดิจิทัล
8. ผู้ประกอบการและวิสาหกิจขนาดกลางและขนาดย่อมยุคใหม่
9. เขตเศรษฐกิจพิเศษ
10. การปรับเปลี่ยนค่านิยมและวัฒนธรรม
11. การพัฒนาศักยภาพคนตลอดช่วงชีวิต
12. การพัฒนาการเรียนรู้
13. การเสริมสร้างให้คนไทยมีสุขภาวะที่ดี
14. ศักยภาพการกีฬา
15. พลังทางสังคม
16. เศรษฐกิจฐานราก
17. ความเสมอภาคและหลักประกันทางสังคม
18. การเติบโตอย่างยั่งยืน
19. การบริหารจัดการน้ำทั้งระบบ
20. การบริการประชาชนและประสิทธิภาพภาครัฐ
21. การต่อต้านการทุจริตและประพฤติมิชอบ
22. กฎหมายและกระบวนการยุติธรรม
23. การวิจัยและพัฒนานวัตกรรม

ความเชื่อมโยงของแผนแม่บทฯ (ฉบับแก้ไขเพิ่มเติม) และยุทธศาสตร์ชาติ

"ประเทศไทยมีความมั่นคง มั่งคั่ง ยั่งยืน เป็นประเทศที่พัฒนาแล้ว ด้วยการพัฒนาตามหลักปรัชญาของเศรษฐกิจพอเพียง"

Z — ยุทธศาสตร์ชาติ

- ยุทธศาสตร์ชาติ — ด้านความมั่นคง
- ยุทธศาสตร์ชาติ — ด้านการสร้างความสามารถในการแข่งขัน
- ยุทธศาสตร์ชาติ — ด้านการพัฒนาและเสริมสร้างศักยภาพทรัพยากรมนุษย์
- ยุทธศาสตร์ชาติ — ด้านการสร้างโอกาสและความเสมอภาคทางสังคม
- ยุทธศาสตร์ชาติ — ด้านการสร้างการเติบโตบนคุณภาพชีวิตที่เป็นมิตรต่อสิ่งแวดล้อม
- ยุทธศาสตร์ชาติ — ด้านการปรับสมดุลและการพัฒนาระบบการบริหารจัดการภาครัฐ

Y2 / Y1 — แผนแม่บทภายใต้ยุทธศาสตร์ชาติ

แผนแม่บทประเด็น... ➤ เป้าประเด็น ➤ ตัวชี้วัด ➤ ค่าเป้าหมายทุกระยะ 5 ปี
61-65 | 66-70 | 71-75 | 76-80

- แผนแม่บทย่อย ....
  - เป้าหมายแผนย่อย
    ตัวชี้วัด
    ค่าเป้าหมายทุกระยะ 5 ปี
  - แนวทางการพัฒนา 1
  - แนวทางการพัฒนา 2
  - แนวทางการพัฒนา X
- แผนแม่บทย่อย ....
  - เป้าหมายแผนย่อย
    ตัวชี้วัด
    ค่าเป้าหมายทุกระยะ 5 ปี
  - แนวทางการพัฒนา 1
  - แนวทางการพัฒนา 2
  - แนวทางการพัฒนา X
- แผนแม่บทย่อย ....
  - เป้าหมายแผนย่อย
    ตัวชี้วัด
    ค่าเป้าหมายทุกระยะ 5 ปี
  - แนวทางการพัฒนา 1
  - แนวทางการพัฒนา 2
  - แนวทางการพัฒนา X

X — โครงการ/ การดำเนินการ

6 ยุทธศาสตร์ชาติ	
23 แผนแม่บทฯ	85 แผนแม่บทย่อย
35 ประเด็นยุทธศาสตร์ชาติ	152 ประเด็นย่อย
37 เป้าหมายประเด็น	140 เป้าหมายย่อย
41 (39) ตัวชี้วัด	167 (163) ตัวชี้วัด

หมายเหตุ
ตัวเลขสีแดงเป็นจำนวนตามแผนแม่บทฯ (ฉบับแก้ไขเพิ่มเติม)

การมอบหมายหน่วยงานเจ้าภาพฯ - แนวทางการขับเคลื่อนไปสู่เป้าหมายของแผนแม่บทฯ

กำหนดหน่วยงานเจ้าภาพฯ และภารกิจในการขับเคลื่อนแผนแม่บทภายใต้ยุทธศาสตร์ชาติ

การมอบหมายหน่วยงานเจ้าภาพฯ ตามมติ ครม. เมื่อวันที่ 11 มิ.ย. 67 เพื่อขับเคลื่อนแผนแม่บทฯ (ฉบับแก้ไขเพิ่มเติม)


ด่วนที่สุด

ที่ นร ๐๕๐๘/ว ๕๐๐

สำนักนายกรัฐมนตรี
ทำเนียบรัฐบาล กทม. ๑๐๓๐๐

๖ ธันวาคม ๒๕๖๒

เรื่อง การขับเคลื่อนยุทธศาสตร์ชาติสู่การปฏิบัติ

เรียน เลขาธิการสภาพัฒนาการเศรษฐกิจและสังคมแห่งชาติ

สิ่งที่ส่งมาด้วย ปัญหิสำนวนที่ยื่นต่อศาล

ด้วยสำนักงานสภาพัฒนาการเศรษฐกิจและสังคมแห่งชาติ ในฐานะฝ่ายเลขานุการคณะกรรมการยุทธศาสตร์ชาติได้รายงานต่อคณะรัฐมนตรีพิจารณาเห็นและรายงานการยุทธศาสตร์ชาติ ในการประชุมครั้งที่ ๑/๒๕๖๑ เมื่อวันที่ ๑๔ กุมภาพ ๒๕๖๑ เกี่ยวกับการขับเคลื่อนยุทธศาสตร์ชาติสู่การปฏิบัติ ซึ่งหน่วยงานที่เกี่ยวข้องได้ส่งผลความเห็นและข้อสังเกตไว้เพื่อประกอบการพิจารณาของคณะรัฐมนตรีด้วย ความละเอียดปรากฏตามปัญหิสำนวนที่ยื่นต่อศาลนี้

คณะรัฐมนตรีได้ประชุมเรียบร้อยเมื่อวันที่ ๑ ธันวาคม ๒๕๖๒ ลงมติว่า

๑. เห็นชอบตามข้อเสนอกรรมการยุทธศาสตร์ชาติ ในการประชุมครั้งที่ ๑/๒๕๖๑ เมื่อวันที่ ๑๔ กุมภาพ ๒๕๖๑ ตามที่สำนักงานสภาพัฒนาการเศรษฐกิจและสังคมแห่งชาติ ในฐานะฝ่ายเลขานุการคณะกรรมการยุทธศาสตร์ชาติเสนอ

๒. ให้สำนักงานสภาพัฒนาการเศรษฐกิจและสังคมแห่งชาติแจ้งหน่วยงานที่เกี่ยวข้องรับความเห็นของกระทรวงการคลัง กระทรวงการพัฒนาสังคมและความมั่นคงของมนุษย์ กระทรวงวัฒนธรรม กรมการสารสนเทศ สำนักงาน ก.พ.ร. สำนักงานประเมิน สำนักงานรัฐบาลดิจิทัล สำนักงานพิทยาน้ำแห่งชาติ และสำนักงานคณะกรรมการนโยบายและพัฒนาพื้นที่ชายฝั่งทะเลตะวันออก และข้อสังเกตของกระทรวงมหาดไทย กระทรวงดิจิทัลเพื่อเศรษฐกิจและสังคม และสำนักงานสภาความมั่นคงแห่งชาติไปพิจารณาดำเนินการในส่วนที่เกี่ยวข้องต่อไปด้วย

จึงเรียนมาเพื่อโปรดทราบ

ขอแสดงความนับถือ

(นายธนิตพงษ์ มงคลศิริวัฒน์)
เลขาธิการคณะรัฐมนตรี

มติคณะรัฐมนตรี
เมื่อวันที่ 3 ธันวาคม 2562
เรื่อง การขับเคลื่อนยุทธศาสตร์ชาติสู่การปฏิบัติ

Y — **หน่วยงานเจ้าภาพขับเคลื่อน "ประเด็นแผนแม่บทฯ"** — จ.1

มีภารกิจหลักในการประสานและบูรณาการการดำเนินงานระหว่างหน่วยงานเจ้าภาพต่าง ๆ และหน่วยงานอื่น ๆ ที่เกี่ยวข้อง เพื่อให้เกิด**การขับเคลื่อนการพัฒนาของแผนแม่บทฯ ไปสู่การบรรลุเป้าหมายของยุทธศาสตร์ชาติได้ประสบผลสำเร็จอย่างเป็นรูปธรรม**

Y2 — **หน่วยงานเจ้าภาพขับเคลื่อน "เป้าหมายระดับประเด็นแผนแม่บทฯ"** — จ.2

มีภารกิจหลักในการประสานและบูรณาการการดำเนินงานระหว่างหน่วยงานเจ้าภาพต่าง ๆ และหน่วยงานอื่น ๆ ที่เกี่ยวข้อง เพื่อให้เกิด**การขับเคลื่อนการพัฒนาตามค่าเป้าหมายที่ระบุไว้ในระดับประเด็นของแผนแม่บทฯ**

Y1 — **หน่วยงานเจ้าภาพขับเคลื่อน "เป้าหมายระดับของแผนแม่บทย่อย"** — จ.3

มีภารกิจหลักในการประสานและบูรณาการการดำเนินงานระหว่างหน่วยงานของรัฐให้มีความสอดคล้องตามแนวทางการพัฒนาที่ระบุไว้ในแต่ละแผนย่อย เพื่อให้เกิด**การขับเคลื่อนการพัฒนาตามค่าเป้าหมายที่ระบุไว้ในแต่ละแผนย่อย**

*หน่วยงานเจ้าภาพต่าง ๆ ดำเนินการประสานและบูรณาการร่วมกับ สศช. ด้วย

หน้าที่ของหน่วยงานเจ้าภาพ

- รับผิดชอบดำเนินการประสานและบูรณาการการดำเนินงานระหว่างหน่วยงานที่เกี่ยวข้อง
- ศึกษาเป้าหมาย ตัวชี้วัด และค่าเป้าหมาย ทั้งเป้าหมายในระดับประเด็นแผนแม่บท (Y2) และเป้าหมายในระดับแผนย่อยของแผนแม่บท (Y1) เพื่อจัดทำปัจจัยสำคัญสู่ความสำเร็จ (Key Success Factors) ของเป้าหมายดังกล่าว
- ประสานหน่วยงานที่เกี่ยวข้องในการจัดทำแผนระดับที่ 3 และจัดทำโครงการ/การดำเนินงานที่สอดคล้องกันตามหลักการความสัมพันธ์เชิงเหตุและผล (Causal Relationship: XYZ)
- ประสานกับ สศช. ในการขับเคลื่อนการดำเนินการของหน่วยงานที่เกี่ยวข้องในการบรรลุเป้าหมายของยุทธศาสตร์ชาติ
- ประสานดำเนินการจัดหาและนำเข้าข้อมูลในระบบ eMENSCR
- ดำเนินการต่าง ๆ ตามที่คณะรัฐมนตรีมอบหมาย

หน่วยงานเจ้าภาพที่เกี่ยวข้องกับประเด็นแผนแม่บทฯ

การมอบหมายหน่วยงานเจ้าภาพเพื่อขับเคลื่อนแผนแม่บทฯ (ฉบับแก้ไขเพิ่มเติม) ตามมติ ครม. วันที่ 11 มิถุนายน 2566

QR CODE
การมอบหมายหน่วยงานเจ้าภาพเพื่อขับเคลื่อนแผนแม่บทฯ (ฉบับแก้ไขเพิ่มเติม)

	หน่วยงานเจ้าภาพระดับประเด็น (จ.1)	หน่วยงานเจ้าภาพระดับเป้าหมาย (จ.2)	หน่วยงานเจ้าภาพระดับเป้าหมายแผนแม่บทย่อย (จ.3)
01	สมช.	สมช.	ตร., กรมน., กกต., สมช., กห., สขช., กต.
02	กต.	กต.	สมช., กต., พณ.
03	กษ.	กษ.	กษ., อก.
04	อก.	อก.	อก., ดศ., กห., รง.
05	กก.	กก.	กก., พณ., TCEB สสปน., สธ., คค.
06	มท.	สศช., ทส.	ดศ., ทส.
07	สศช.	สศช.	คค., มท., กระทรวงพลังงาน MINISTRY OF ENERGY พน., ดศ., สศช.
08	สสว.	สสว.	อก., กค., พณ., สสว.
09	สศช.	สศช.	สกพอ., สศช., THAILAND BOARD OF INVESTMENT BOI
10	วธ.	วธ.	วธ., สวส., กปส.
11	พม.	พม.	พม., สธ., ศธ., รง.

	หน่วยงานเจ้าภาพระดับประเด็น (จ.1)	หน่วยงานเจ้าภาพระดับเป้าหมาย (จ.2)	หน่วยงานเจ้าภาพระดับเป้าหมายแผนแม่บทย่อย (จ.3)
12	ศธ.	ศธ.	ศธ.
13	สธ.	สธ.	สธ.
14	กก.	กก.	กก.
15	พม.	พม.	พม.
16	กค.	กค.	กค., มท.
17	พม.	พม.	พม.
18	ทส.	ทส.	ทส., อก.
19	สทนช.	สทนช.	มท., สทนช., ทส.
20	กพร.	กพร., ดศ.	กพร., สศช., กค., สปน., มท., ก.พ.
21	ป.ป.ช.	ป.ป.ช.	ป.ป.ช.
22	ยธ.	ยธ.	สคก., ยธ.
23	อว.	อว.	อว.

สศช. เผยแพร่ แผนแม่บทภายใต้ยุทธศาสตร์ชาติ (พ.ศ.2566-2580) ฉบับแก้ไขเพิ่มเติม

ที่เว็บไซต์ https://www.nesdc.go.th/nscr/masterplan-plans/

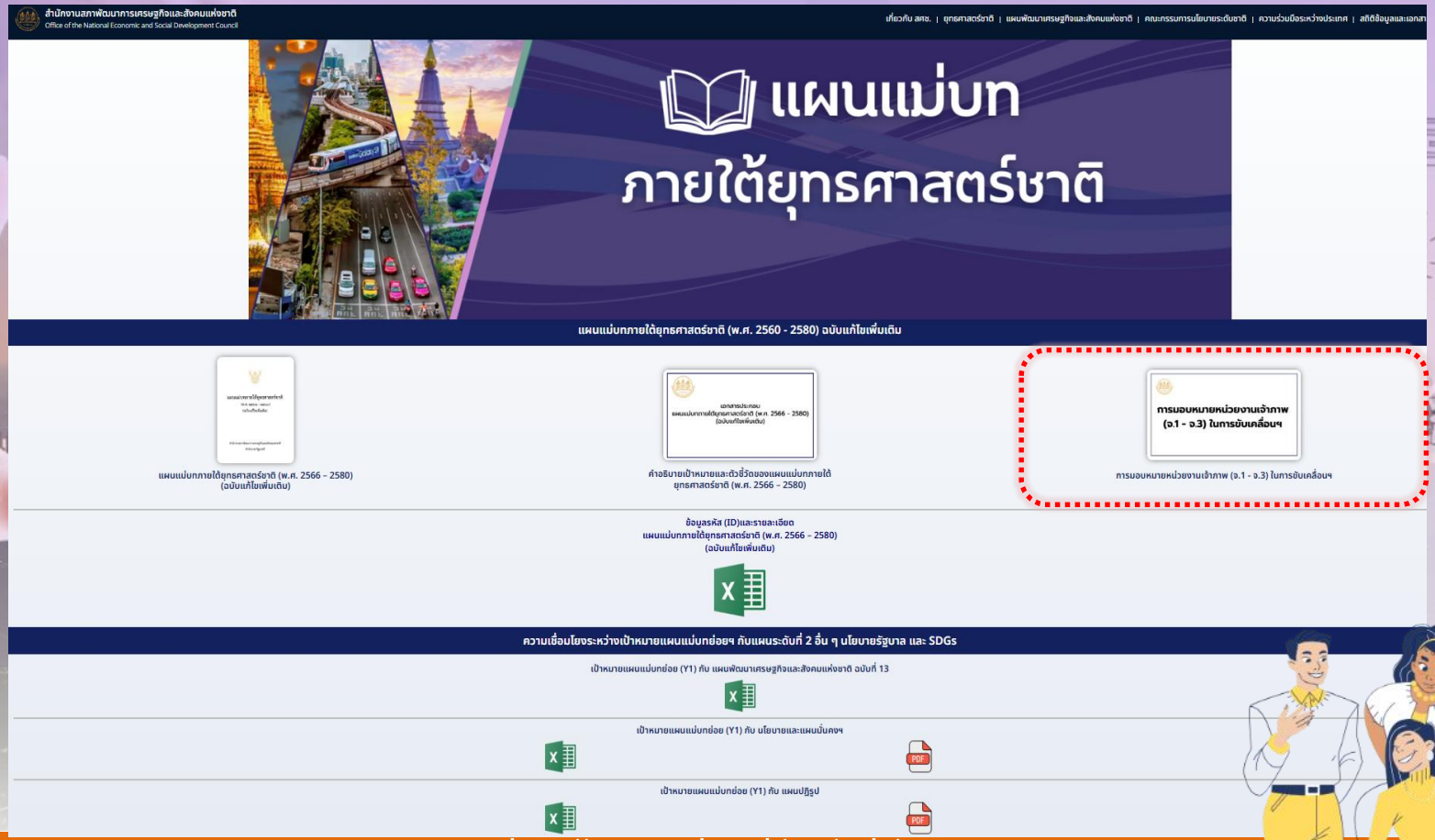

แผนพัฒนาเศรษฐกิจและสังคมแห่งชาติ

แผนพัฒนาเศรษฐกิจและสังคมแห่งชาติ

แผนระดับ 1

ยุทธศาสตร์ชาติ
(พ.ศ. 2561-2580)

กำหนดกรอบการพัฒนาประเทศในระยะยาว

แผนระดับ 2

แผนแม่บทภายใต้ยุทธศาสตร์ชาติ

ถ่ายทอดเป้าหมายของยุทธศาสตร์ชาติ

*** แผนการปฏิรูปประเทศ**



ปรับเปลี่ยนโครงสร้าง แก้ไขอุปสรรคเร่งด่วน

แผนพัฒนาเศรษฐกิจและสังคมแห่งชาติ

ชี้ทิศทางที่ประเทศควรมุ่งเน้นในระยะ 5 ปี

นโยบายและแผนระดับชาติว่าด้วยความมั่นคงแห่งชาติ

ป้องกันและยับยั้งภัยคุกคามของประเทศ

แผนระดับ 3

- แผนปฏิบัติการด้าน...
- แผนปฏิบัติราชการ
- แผนอื่น ๆ

แปลงแผนระดับ 1 และ 2 สู่การปฏิบัติ

แผนพัฒนาฯ ฉบับที่ 1-12

กำหนดประเด็นการพัฒนาประเทศ ในภาพกว้าง ครอบคลุมทุกมิติ

แผนพัฒนาฯ ฉบับที่ 13

ชี้ชัด คัดกรอง

เฉพาะประเด็นที่มีลำดับความสำคัญสูง

แผนพัฒนาฯ ฉบับที่ 14

อยู่ในระหว่างการจัดทำ และรับฟังความคิดเห็นจากผู้ที่เกี่ยวข้อง

13 หมุดหมาย เพื่อพลิกโฉมประเทศ

แบ่งตาม 4 มิติการพัฒนา

กระบวนการจัดทำแผนฯ 14

ปีงบประมาณ
2568

1 จัดทำร่างกรอบแผนฯ 14 และกำหนดวิธีระดมความเห็น

ปีงบประมาณ
2569

2 จัดรับฟังความเห็น จากทุกภาคส่วนต่อร่างกรอบแผนฯ

3 เสนอกรอบแผนฯ 14 ที่ปรับตามความเห็นต่อสภาพัฒนาฯ และแต่งตั้ง คกก. ยกร่างแผนฯ แต่ละด้าน

4 คกก. ยกร่างแผนฯ แต่ละด้าน จัดทำร่างแผนฯ 14 โดยหารือ ขอข้อคิดเห็นจากหน่วยงานต่าง ๆ

ปีงบประมาณ
2570

5
- จัดรับฟังความเห็นต่อร่างแผนฯ 14
- คกก. ยกร่างแผนฯ แต่ละด้านปรับปรุงร่างแผนฯ 14 ตามความเห็น

6 สภาพัฒนาฯ เห็นชอบร่างแผนฯ 14 และนำเสนอ
- คณะกรรมการยุทธศาสตร์ชาติ เห็นชอบ
- คณะรัฐมนตรี เห็นชอบ
- รัฐสภารับทราบ

7 นายกรัฐมนตรี นำร่างแผนฯ 14 ขึ้นทูลเกล้าฯ

คาดว่า ประกาศใช้ แผนฯ 14

นโยบายและแผนระดับชาติว่าด้วยความมั่นคงแห่งชาติ (พ.ศ.2566-2570)

วิสัยทัศน์

"ประเทศชาติมีเสถียรภาพ ประชาชนอยู่ดีมีสุข ปลอดภัยจากภัยคุกคามทุกรูปแบบ มีศักยภาพบริหารจัดการความมั่นคงแบบองค์รวม และรักษาไว้ซึ่งผลประโยชน์แห่งชาติอย่างยั่งยืน"

หมวดประเด็นความมั่นคง (13 นโยบายและแผนความมั่นคง)

1. การเสริมสร้างความมั่นคงของสถาบันหลักของชาติ
กอ.รมน.

2. การปกป้องอธิปไตย และ ผลประโยชน์ของชาติ และการพัฒนาศักยภาพการป้องกันประเทศ
กห.

3. การรักษาความมั่นคง และ ผลประโยชน์ของชาติ พื้นที่ชายแดน
มท.

4. การรักษาความมั่นคง และ ผลประโยชน์ของชาติทางทะเล
ศรชล.

5. การป้องกันและแก้ไขปัญหาจังหวัดชายแดนภาคใต้
สมช.

6. การบริหารจัดการผู้หลบหนีเข้าเมืองและผู้โยกย้ายถิ่นฐานแบบไม่ปกติ
กอ.รมน.

7. การป้องกันและแก้ไขปัญหาการค้ามนุษย์
พม.

8. การป้องกัน ปราบปราม และแก้ไขปัญหายาเสพติด
ยธ. (ปปส.)

9. การป้องกันและบรรเทาสาธารณภัย
มท. (ปภ.)

10. การป้องกันและแก้ปัญหาความมั่นคงทางไซเบอร์
สกมช.

11. การป้องกันและแก้ไขปัญหาการก่อการร้าย
สมช.

12. การสร้างดุลยภาพระหว่างประเทศ
กอ.รมน.

13. การบริหารจัดการภาวะฉุกเฉินด้านสาธารณะสุขและโรคติดต่ออุบัติใหม่
ศธ.

หมวดประเด็นศักยภาพความมั่นคง (4 นโยบายและแผนความมั่นคง)

14. การพัฒนาศักยภาพการเตรียมพร้อมแห่งชาติและการบริหารจัดการวิกฤตการณ์ระดับชาติ
สกมช.

15. การพัฒนาระบบข่าวกรองแห่งชาติ
สขช.

16. การบูรณาการข้อมูลด้านความมั่นคง
กอ.รมน.

17. การเสริมสร้างความมั่นคงเชิงพื้นที่
ศธ.

นโยบายและแผนระดับชาติว่าด้วยความมั่นคงแห่งชาติ (พ.ศ.2566-2570)

การกำหนดประเด็นยุทธศาสตร์การจัดสรรงบประมาณรายจ่ายประจำปีงบประมาณ

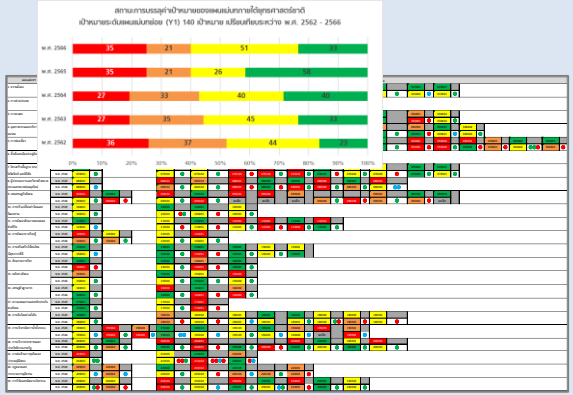

- **สถานการณ์** ของแผนแม่บทฯ 23 ประเด็น
- **ประเด็นท้าทาย** ที่ต้องให้ความสำคัญ

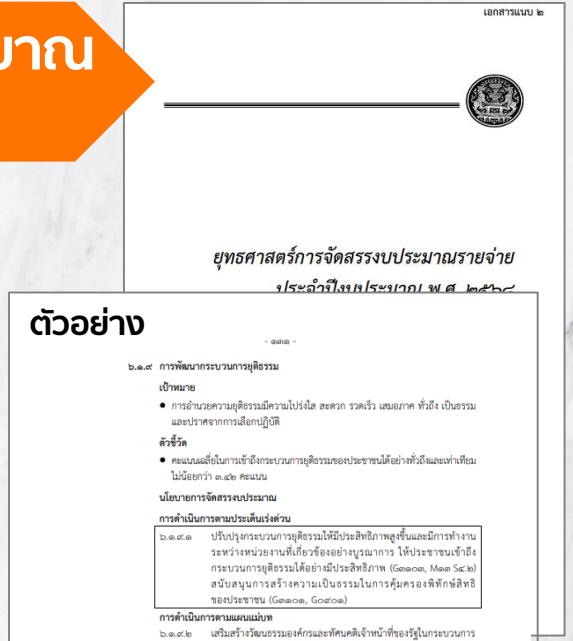

- **ประเด็นสำคัญ** ของ 13 หมุดหมาย ภายใต้แผนพัฒนาฯ ฉบับที่ 13

สามารถดาวน์โหลดคู่มือการจัดทำแผนระดับที่ 3 ได้จากเว็บไซต์

https://www.nesdc.go.th/nscr/planlevel3/

QR Code
คู่มือแผนระดับที่ 3

ทั้งนี้ สศช. อยู่ระหว่างการปรับปรุงคู่มือแผนระดับที่ 3
เพื่อให้มีเนื้อหาที่ครอบคลุม และถูกต้องยิ่งขึ้น

ประเด็นนำเสนอ

1. ยุทธศาสตร์ชาติ
2. การขับเคลื่อนยุทธศาสตร์ชาติผ่านแผนสามระดับ
3. การจัดทำโครงการเพื่อขับเคลื่อนการบรรลุเป้าหมายยุทธศาสตร์ชาติ (XYZ)
4. ระบบติดตามและประเมินผลแห่งชาติ (eMENSCR)

ปัญหาการจัดทำโครงการของหน่วยงานของรัฐที่ผ่านมา

ปัญหา #1



การทำงานยังเป็นในลักษณะ
"แยกกันคิด แยกกันทำ
ยังไม่เกิด Paradigm Shift"

ปัญหา #2

ความซ้ำซ้อน/เหมือนกัน
ของโครงการ

ปัญหา #3

โครงการสามารถส่งผลต่อ
การบรรลุเป้าหมาย
+
มีความจำเป็นจริงหรือไม่

ภาพรวมการดำเนินการโครงการเพื่อขับเคลื่อนการบรรลุเป้าหมายตามยุทธศาสตร์ชาติ

	โครงการสำคัญปี 2565	โครงการสำคัญปี 2566	โครงการสำคัญปี 2567	โครงการสำคัญปี 2568	โครงการสำคัญปี 2569	โครงการสำคัญปี 2570 *
	571 โครงการ	406 โครงการ	1,026 โครงการ	309 โครงการ	339 โครงการ	อยู่ระหว่างดำเนินการ
ปีงบประมาณ						
ปีปฏิทิน (ตามมติ ครม.)	ก.ย. 63	ก.พ. 64	ก.ย. 65	ก.พ. 66	มี.ค. 68	4 ส.ค. – 10 ต.ค. 68

หลักการเพื่อการขับเคลื่อนการดำเนินการตามยุทธศาสตร์ชาติ

การจัดทำโครงการให้สามารถตอบตั้งแต่เป้าหมายโครงการไปจนถึงการพุ่งสู่เป้าหมายประเทศอย่างเป็นลำดับตามความสำคัญของแผน โดยจะมีตัวชี้วัดในแผนทุก ๆ ระดับเป็นเครื่องมือที่คอยชี้และวัดความสำเร็จทั้งเป้าหมายโครงการและเป้าหมายแผนระดับต่าง ๆ

แผนระดับที่ 1

ยุทธศาสตร์ชาติ

เป้าหมาย ของ ยุทธศาสตร์ชาติ

ตัวชี้วัด

แผนระดับที่ 2

แผนแม่บทภายใต้ยุทธศาสตร์ชาติ

เป้าหมาย ของ แผนแม่บทภายใต้ยุทธศาสตร์ชาติ

ตัวชี้วัด

แผนระดับที่ 3

- แผนปฏิบัติราชการ
- แผนปฏิบัติการด้าน...
- แผนปฏิบัติการในระดับพื้นที่

เป้าหมาย ของ แผนระดับที่ 3

ตัวชี้วัด

โครงการ/การดำเนินงาน

Xn Xn

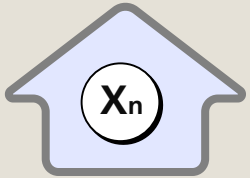

เป้าหมาย ของ โครงการ

ตัวชี้วัด

แต่ปัจจุบัน การดำเนินการ/จัดทำโครงการของหน่วยงานรัฐยังคงเป็นการดำเนินการเพื่อต้องการบรรลุตัวชี้วัดของยุทธศาสตร์ชาติ

พื่อให้การขับเคลื่อนโครงการ/การดำเนินงาน องหน่วยงานส่งผลต่อการบรรลุเป้าหมาย ามยุทธศาสตร์ชาติอย่างได้เป็นรูปธรรม

คณะรัฐมนตรีจึงกำหนดให้มี**แนวทางการขับเคลื่อนการดำเนินงาน เพื่อบรรลุเป้าหมายตามยุทธศาสตร์ชาติ 4 แนวทาง**

มติ ครม. การจัดทำโครงการสำคัญประจำปี
วันที่ 5 พ.ค. 63
วันที่ 18 พ.ค. 64

1 การมองเป้าหมายร่วมกัน

การวิเคราะห์หาว่า**ภารกิจ**ของหน่วยงานตนเอง**สามารถมีส่วนร่วมขับเคลื่อนการบรรลุเป้าหมายแผนแม่บทย่อย (Y1)** ใดได้บ้าง

2 การวิเคราะห์ห่วงโซ่คุณค่าฯ และการจัดทำข้อเสนอโครงการฯ

2.1 **ร่วมวิเคราะห์องค์ประกอบ**และ**ปัจจัย**เพื่อจัดทำ/ปรับปรุงห่วงโซ่คุณค่าฯ เพื่อออกแบบโครงการมารองรับ

2.2 ร่วมพิจารณาลักษณะและ**ประเภทของโครงการอย่างบูรณาการ**

3 การจัดลำดับความสำคัญของข้อเสนอโครงการ

- **ประเมินข้อเสนอโครงการ**ตามหลักเกณฑ์การประเมินโครงการฯ
- **จัดลำดับความสำคัญของข้อเสนอโครงการ** ตามกระบวนการทางสถิติ

โครงการเพื่อขับเคลื่อนการบรรลุเป้าหมายตามยุทธศาสตร์ชาติ ในแต่ละปีงบประมาณ

4 การจัดทำแผนปฏิบัติราชการ

แผนปฏิบัติราชการรายปีที่มีการบรรจุ **โครงการเพื่อขับเคลื่อนฯ + โครงการ/การดำเนินงานอื่น ๆ** เพื่อประกอบการจัดสรรงบประมาณ

คู่มือการจัดทำโครงการและแบบฟอร์มฯ ร่างข้อเสนอร่างโครงการ (X)

ทั้งนี้ สศช. ได้จัดทำ *“คู่มือการจัดทำโครงการของหน่วยงานของรัฐเพื่อตอบโจทย์ประเทศ”*
เพื่อเป็นแนวทางในการจัดทำและเขียนข้อเสนอโครงการฯ ได้อย่างสอดคล้อง และเป็นไปในแนวทางเดียวกัน



แบบฟอร์มร่างข้อเสนอร่างโครงการฯ
ประจำปี 2570
https://www.nesdc.go.th/nscr/template-project70/

คู่มือการจัดทำโครงการ
ของหน่วยงานของรัฐ
เพื่อตอบโจทย์ประเทศ

https://www.nesdc.go.th/nscr/project/

หมายเหตุ: “โครงการสำคัญ” มีการเปลี่ยนชื่อเป็น “โครงการเพื่อขับเคลื่อนการบรรลุเป้าหมายตามยุทธศาสตร์ชาติ”

ขั้นตอนการเขียนโครงการ

START

Flow ความคิด : เป้าหมายโครงการ*

ทำอะไร ได้อะไร ? ตอบตรงไหนของเป้าหมายชาติ ?

หมายเหตุ: * เป้าหมายของโครงการ จะไม่ปรากฏในแบบฟอร์มการจัดทำโครงการอย่างเป็นทางการ

คู่มือการจัดทำโครงการของหน่วยงานของรัฐเพื่อตอบโจทย์ประเทศ

CLICK!

A ชื่อโครงการ

สะท้อนภาพรวมของโครงการ

B หลักการและเหตุผล

ทำอย่างไรให้โครงการมีน้ำหนักของความจำเป็นที่ต้องดำเนินการ
ทำโครงการทำไม ? โครงการมีความจำเป็นหรือไม่ ?

C วัตถุประสงค์โครงการ

ทำโครงการเพื่ออะไร
ทำโครงการเพื่อใคร ?

D กลุ่มเป้าหมาย/ผู้ได้รับผลประโยชน์

ใครได้รับผลจากการดำเนินโครงการ ?

E

ผลผลิต	ผลลัพธ์
ตัวชี้วัด	ค่าเป้าหมาย

ผลผลิต ผลลัพธ์ เมื่อเสร็จแล้วได้อะไร

ตัวชี้วัด วัดความสำเร็จของกลุ่มเป้าหมาย

ค่าเป้าหมาย สำเร็จแค่ไหน

F กิจกรรมและงบประมาณ

ต้องทำอย่างไร ? เริ่มและเสร็จเมื่อไหร่ ?
ต้องใช้เงินเท่าไหร่ ?

G ทบทวนชื่อโครงการ

สะท้อนภาพรวมของโครงการที่ชัดเจน
ครอบคลุมการดำเนินงานมากกว่า

คู่มือการจัดทำโครงการของหน่วยงานรัฐเพื่อตอบโจทย์ประเทศ

มี Worksheet การเขียนโครงการ ให้หน่วยสามารถดาวน์โหลดไปลองทำได้ โดยจะอยู่ส่วนท้ายของแต่ละหัวข้อ และมี Worksheet ของทุกหัวข้ออยู่ในส่วนภาคผนวก

Worksheet ชื่อโครงการ

หลังจากที่ผู้อ่านได้ทำความเข้าใจแนวทางการคิดชื่อโครงการ และได้เห็นตัวอย่างการพัฒนาชื่อโครงการแล้ว
ลองนำสิ่งที่ผู้อ่านตกตะกอนมาตั้งชื่อและพัฒนาชื่อโครงการตาม worksheet นี้

ประเด็น	รายละเอียด
เป้าหมายแผนแม่บทย่อย (Y1)	
ห่วงโซ่คุณค่าฯ (FVCT)	องค์ประกอบ : ปัจจัย :
เป้าหมายโครงการ	

>> นำข้อมูลจากกระดาษที่ตกตะกอนความคิดแล้วมาเป็นข้อมูลตั้งต้น ตามแนวทาง 6W 1H

องค์ประกอบ	คำถาม	คำตอบ
What	โครงการนี้เกี่ยวกับอะไร (หัวข้อ/กิจกรรม)	
Why	ทำไมต้องทำ (วัตถุประสงค์)	
Who	กลุ่มเป้าหมายคือใคร	
Where	จัดที่ไหน (สถานที่หรือพื้นที่ดำเนินการ) (กรณีโครงการระดับหน่วยงาน/พื้นที่)	
When	ดำเนินการเมื่อได (ปี/ช่วงเวลา)	
Which	สอดคล้องกับแผน/นโยบายอะไรของหน่วยงาน (กรณี เป็นโครงการภายใต้แผนงานใด ?)	
How	ใช้วิธีดำเนินการอย่างไร (เครื่องมือ/แนวทาง)	

>>รูปแบบ (ร่าง)

>> พัฒนาชื่อโครงการ

>>ชื่อโครงการ

>>ชื่อเล่นโครงการ

Worksheet หลักการและเหตุผล* (ต่อ)

หลังจากที่ผู้อ่านได้ทำความเข้าใจแนวทางการเขียนหลักการและเหตุผล หลักเกณฑ์การให้คะแนน และได้เห็นตัวอย่างการเขียนหลักการและเหตุผลแล้ว ลองนำสิ่งที่ผู้อ่านตกตะกอนมาเขียนหลักการและเหตุผลตาม worksheet นี้

ยงลำดับการเขียนตามนี้

เนื้อหา

ตัวอย่าง

ำนควรตรวจสอบว่าเนื้อหาทั้งหมดสะท้อนการใช่หรือไม่

ำเนินการต่อไป ต่อไป (วัตถุประสงค์ของโครงการ กลุ่มเป้าหมายผู้ได้รับหมาย กิจกรรม งบประมาณ)
งการสอดคล้องกับเป้าหมายโครงการหรือไม่ มีเนื้อหาที่ควรต้องกับประเด็นของโครงการหรือไม่ อนเป้าหมายโครงการหรือไม่ ลกตะกอนแล้วหรือไม่

Worksheet หลักการและเหตุผล*

หลังจากที่ผู้อ่านได้ทำความเข้าใจแนวทางการเขียนหลักการและเหตุผล หลักเกณฑ์การให้คะแนน และได้เห็นตัวอย่างการเขียนหลักการและเหตุผลแล้ว ลองนำสิ่งที่ผู้อ่านตกตะกอนมาเขียนหลักการและเหตุผลตาม worksheet นี้

* ราคาการตาม worksheet นี้เป็นตัวอย่างน้อยที่เกี่ยวคำนึง โดยไม่จำเป็นต้องเรียงลำดับการเขียนตามนี้

>> ข้อมูลจาก Flow ความคิด

ประเด็น	รายละเอียด
เป้าหมายแผนแม่บทย่อย (Y1)	
ห่วงโซ่คุณค่าฯ (FVCT)	องค์ประกอบ : ปัจจัย :
เป้าหมายโครงการ	
ชื่อโครงการ	

>> เนื้อหาหลักการและเหตุผล

ส่วนประกอบ	ประเด็น	เนื้อหา
Fact	ระบุชื่อหน่วยงาน อำนาจหน้าที่ การกิจที่เกี่ยวข้องกับประเด็นที่จัดทำโครงการ (อ้างอิงกฎหมาย คำสั่ง มติ)	
	ข้อเท็จจริง สถานการณ์ปัจจุบัน ปัญหา หรือการเปลี่ยนแปลงที่เกิดขึ้น (อ้างอิงข้อมูลเชิงประจักษ์)	
	ข้อมูลสถิติ การสังเกต การสำรวจ (ที่เป็นข้อมูลเชิงประจักษ์การองรับสถานการณ์/ปัญหา	
	เชื่อมโยงข้อมูลเชิงประจักษ์กับสถานการณ์ ปัญหา หรือการเปลี่ยนแปลงเพื่อแสดงให้เห็นเหตุผลความจำเป็นในประเด็นที่จะทำโครงการ	
งานวิจัย	งานวิจัย แนวคิด ทฤษฎี หรือหลักการที่เกี่ยวข้องกับประเด็นหรือเป้าหมายของโครงการ	
	ความเหมาะสมของงานวิจัย แนวคิด ทฤษฎี หรือหลักการกับบริบทของประเด็นที่จัดทำโครงการ	
	เชื่อมโยงงานวิจัย แนวคิด ทฤษฎี หรือหลักการเข้ากับวิธีการ/แนวทางการดำเนินการ/กิจกรรมของโครงการ	
เชื่อมโยง และวิเคราะห์	เชื่อมโยงเนื้อหาสถานการณ์ ปัญหา ข้อเท็จจริง กับงานวิจัย หลักการ ทฤษฎี แนวคิดทางวิชาการ	
	เชื่อมโยงปัญหาและงานวิจัยเข้ากับเป้าหมายใหญ่ของโครงการ	
	ผลกระทบเชิงบวกหากจัดทำโครงการ	
	ผลกระทบเชิงลบหากไม่จัดทำโครงการ	
	แนวคิดการจัดทำโครงการ (ข้อความในช่องด้านขวาเป็นเพียงตัวอย่างในการนวดเท่านั้น สามารถปรับได้ตามส่วนของผู้อ่านได้)	ดังนั้น .....(ชื่อหน่วยงาน)..... จึงได้จัดทำ .....(ชื่อโครงการ)..... เพื่อ .....

การบริหารจัดการโครงการจะสำเร็จตามเป้าหมายได้ ต้องมีการกำหนดผลลัพธ์หรือสิ่งที่โครงการต้องการบรรลุอย่างชัดเจน เพื่อเป็นทิศทางในการดำเนินงาน ติดตาม และตรวจสอบในระยะเวลาที่กำหนด

Worksheet วัตถุประสงค์

>> กระดาษทด

ประเด็น	รายละเอียด
เป้าหมายโครงการ	ก่อนการกำหนดวัตถุประสงค์ ผู้อ่านต้องทราบเป้าหมายและความต้องการของโครงการที่ชัดเจน
หลักการและเหตุผล	หลักการและเหตุผลจะเป็นแนวทางในการกำหนดการแก้ไขปัญหาที่เป็นรูปธรรมและหลักฐานเชิงประจักษ์รองรับ

คำถามตั้งต้น	ลักษณะสำคัญ	วัตถุประสงค์
1. ทำอย่างไร + บรรลุอะไร	❑ ระบุผลลัพธ์ที่เป็นรูปธรรม ❑ ขอบเขตการดำเนินงานที่ชัดเจน ไม่กว้างเกินไป ❑ คำนึงถึงความเป็นไปได้ ภายใต้ทรัพยากรที่มี ❑ การเชื่อมโยง ระหว่างวิธีการและผลลัพธ์	วัตถุประสงค์ของโครงการ เพื่อ + กริยาแสดงการกระทำ + ผลลัพธ์ + กลุ่มเป้าหมาย + พื้นที่ + ระยะเวลา
2. ใครได้ประโยชน์	❑ กลุ่มเป้าหมายที่ชัดเจน หรือลักษณะเฉพาะของกลุ่มเป้าหมาย ❑ ผลประโยชน์ที่เป็นรูปธรรมที่แต่ละกลุ่มจะได้รับ	
3. เหตุใดจึงสำคัญ	❑ ระบุประโยชน์ที่เกิดขึ้นจากโครงการเชื่อมโยงไปถึงปัญหาที่โครงการต้องการแก้ไข หรือเชื่อมโยงไปถึงกลุ่มผู้มีส่วนได้ส่วนเสีย	
4. สถานที่ดำเนินการ/ขอบเขตของผลกระทบ	❑ มีการระบุสถานที่ในการดำเนินงาน ❑ มีการระบุพื้นที่จะได้รับผลประโยชน์จากการดำเนินงาน ❑ หรือระบุพื้นที่ที่กลุ่มเป้าหมายอาศัยอยู่	
5. เมื่อไหร่นานแค่ไหน	❑ มีการระยะระยะเวลาที่ชัดเจน ❑ มีจุดเริ่มต้นและสิ้นสุดของโครงการ	

1 แนวทางที่ 1 : การมองเป้าหมายร่วมกัน

ทำให้ทราบว่า**การบรรลุ Y1 นั้น ๆ มีหน่วยงานใดเป็นผู้เกี่ยวข้องและร่วมขับเคลื่อนการดำเนินงาน**เพื่อให้บรรลุตามค่าเป้าหมายที่กำหนดในแผนแม่บทฯ ทุก ๆ ห้วง 5 ปี และนำไปสู่การบรรลุวิสัยทัศน์ของยุทธศาสตร์ชาติภายในปี 2580

หลักการเลือกความเกี่ยวข้องของหน่วยงานกับY1 และปัจจัยภายใต้ห่วงโซ่คุณค่าฯ

- พิจารณาว่า **ภารกิจ หน้าที่ และพันธกิจ ของหน่วยงานสามารถมีส่วนร่วมขับเคลื่อน Y1 ใด**ได้บ้างจาก 140 เป้าหมาย
- พร้อมทั้งพิจารณาว่า **หน่วยงานมีความเกี่ยวข้องกับปัจจัยใดบ้างภายใต้ห่วงโซ่คุณค่าฯ** ของ Y1 ที่ตนมีความเกี่ยวข้อง

มิได้เป็นการพิจารณาจากชื่อแผนแม่บทฯ โครงการ/การดำเนินงานที่ผ่านมาของหน่วยงาน

เงื่อนไขการเลือกความเกี่ยวข้องของหน่วยงานกับ Y1 และปัจจัยภายใต้ห่วงโซ่คุณค่าฯ

หน่วยงานที่เกี่ยวข้องหลัก
- รับผิดชอบหลักโดยตรง
- จำเป็นต้องมีการจัดทำโครงการเพื่อขับเคลื่อนการบรรลุ Y 1 นั้น

หน่วยงานที่เกี่ยวข้องสนับสนุน
- ไม่มีหน้าที่ความรับผิดชอบหลักโดยตรง เช่น เป็นหน่วยงานนโยบาย
- อาจมีหรือไม่มีการจัดทำโครงการเพื่อขับเคลื่อนการบรรลุ Y1 นั้น โดยพิจารณาตามความเหมาะสม

ความเกี่ยวข้องกับ Y1	ความเกี่ยวข้องกับปัจจัยภายใต้ FVCT
เกี่ยวข้องหลัก	เกี่ยวข้อง หลัก หรือ สนับสนุน
เกี่ยวข้องสนับสนุน	เกี่ยวข้องสนับสนุน

WHO หน่วยงานจะทราบว่ามีหน่วยงานใดบ้างที่ร่วมขับเคลื่อนเป้าหมาย Y1 นั้น ๆ โดยทุกหน่วยงานจะต้องบูรณาการร่วมกับ จ.1 จ.2 จ.3 เพื่อร่วมจัดทำโครงการฯ ต่อไป

สศช. **เผยแพร่ความเกี่ยวข้อง**ของหน่วยงานกับเป้าหมายแผนแม่บทย่อย (Y1) ผ่านทาง https://www.nesdc.go.th/nscr/government-y1/

1 แนวทางที่ 1 : การมองเป้าหมายร่วมกัน

วิสัยทัศน์ "กลุ่มเป้าหมายเข้าถึงสวัสดิการ พัฒนาสู่การพึ่งพาตนเอง บนพื้นฐานการมีส่วนร่วม"

พันธกิจ ขับเคลื่อนการพัฒนาสังคม การจัดสวัสดิการสังคม การสังคมสงเคราะห์ การคุ้มครองพิทักษ์สิทธิกลุ่มเป้าหมาย และส่งเสริมการมีส่วนร่วมของทุกภาคส่วน ด้วยการบริหารจัดการองค์กรที่มีประสิทธิภาพ"

หน้าที่

1. จัดทำและเสนอแนะนโยบาย ยุทธศาสตร์ แผนงานด้านการพัฒนาสังคมและการจัดสวัสดิการสังคม
2. พัฒนาระบบ รูปแบบ มาตรการ และวิธีการในการพัฒนาสังคม การจัดสวัสดิการสังคม และการสังคมสงเคราะห์ ที่สอดคล้องกับสภาพปัญหาและความต้องการของประชาชน
3. เป็นศูนย์กลางในการประสานงานกับองค์กรเครือข่ายที่เกี่ยวข้องกับทุกภาคส่วน
4. พัฒนาสังคม จัดบริการสวัสดิการสังคม การสังคมสงเคราะห์ การคุ้มครองและพิทักษ์สิทธิแก่คนไร้ที่พึ่ง ผู้ทำการขอทาน สมาชิกนิคมสร้างตนเอง ราษฎรบนพื้นที่สูง และกลุ่มเป้าหมายพิเศษ
5. บริหารจัดการและพัฒนาระบบเทคโนโลยีสารสนเทศด้านการพัฒนาสังคมและการจัดสวัสดิการสังคมในความรับผิดชอบของกรม
6. ดำเนินกิจกรรมตามโครงการตามพระราชดำริ โครงการตามพระราชประสงค์ โครงการพระดำริ และโครงการอื่นที่ได้รับมอบหมาย
7. ปฏิบัติการอื่นใดตามที่กฎหมายกำหนดให้เป็นอำนาจหน้าที่ของกรมหรือตามที่รัฐมนตรีหรือคณะรัฐมนตรีมอบหมาย

การเลือกความเกี่ยวข้องของกรมพัฒนาสังคมและสวัสดิการ

พส. ระบุความเกี่ยวข้องกับ Y1 เมื่อปีงบประมาณ 2566 ดังนี้

มีความเกี่ยวข้องหลัก

150101	ภาคีการพัฒนามีบทบาทในการพัฒนาสังคมมากขึ้นอย่างต่อเนื่อง
170101	คนไทยทุกคนโดยเฉพาะกลุ่มด้อยโอกาสและกลุ่มเปราะบางได้รับการคุ้มครองและมีหลักประกันทางสังคมเพิ่มขึ้น
170201	มีระบบและกลไกในการให้ความช่วยเหลือกลุ่มเป้าหมายที่ต้องการความช่วยเหลือเป็นพิเศษได้ครอบคลุมมากยิ่งขึ้น

มีความเกี่ยวข้องสนับสนุน

010202	ภาคใต้มีความสงบสุข ร่มเย็น
100201	ภาคธุรกิจมีบทบาทสำคัญในการลงทุนเพื่อสังคมเพิ่มขึ้น
200101	งานบริการภาครัฐที่ปรับเปลี่ยนเป็นดิจิทัลเพิ่มขึ้น
200201	หน่วยงานภาครัฐบรรลุผลสัมฤทธิ์ตามเป้าหมายยุทธศาสตร์ชาติ
200501	บุคลากรภาครัฐยึดค่านิยมในการทำงานเพื่อประชาชน ยึดหลักคุณธรรม จริยธรรม มีจิตสำนึก มีความสามารถสูง มุ่งมั่น และเป็นมืออาชีพ
210101	ประชาชนมีวัฒนธรรมและพฤติกรรมซื่อสัตย์สุจริต
230201	คุณภาพชีวิต ศักยภาพทรัพยากรมนุษย์ และความเสมอภาคทางสังคมได้รับการยกระดับเพิ่มขึ้น จากผลการวิจัยและพัฒนานวัตกรรมเชิงสังคม

หน่วยงานเจ้าภาพที่เกี่ยวข้องกับประเด็นแผนแม่บทฯ

การมอบหมายหน่วยงานเจ้าภาพเพื่อขับเคลื่อนแผนแม่บทฯ (ฉบับแก้ไขเพิ่มเติม) ตามมติ ครม. วันที่ 11 มิถุนายน 2567

QR CODE
การมอบหมายหน่วยงานเจ้าภาพเพื่อขับเคลื่อนแผนแม่บทฯ (ฉบับแก้ไขเพิ่มเติม)

หมายถึง แผนแม่บทฯ ที่กรมพัฒนาสังคมและสวัสดิการระบุว่ามีเป้าหมายแผนแม่บทฯ (Y1) ที่เกี่ยวข้อง

	หน่วยงานเจ้าภาพระดับประเด็น (จ.1)	หน่วยงานเจ้าภาพระดับเป้าหมาย (จ.2)	หน่วยงานเจ้าภาพระดับเป้าหมายแผนแม่บทย่อย (จ.3)
01	สมช.	สมช.	ตร., กอรมน., กกต., สมช., กห., สขช., กต.
02	กต.	กต.	สมช., กต., พณ.
03	กษ.	กษ.	กษ., อก.
04	อก.	อก.	อก., ดศ., กห., รง.
05	กก.	กก.	กก., พณ., TCEB สสปน., สธ., คค.
06	มท.	สศช., ทส.	ดศ., ทส.
07	สศช.	สศช.	คค., มท., กระทรวงพลังงาน MINISTRY OF ENERGY พน., ดศ., สศช.
08	สสว.	สสว.	อก., กค., พณ., สสว.
09	สศช.	สศช.	EEC สกพอ., สศช., THAILAND BOARD OF INVESTMENT BOI
10	วธ.	วธ.	วธ., สวส., สวส., กปส.
11	พม.	พม.	พม., สธ., ศธ., รง.
12	ศธ.	ศธ.	ศธ.
13	สธ.	สธ.	สธ.
14	กก.	กก.	กก.
15	พม.	พม.	พม.
16	กค.	กค.	กค., มท.
17	พม.	พม.	พม.
18	ทส.	ทส.	ทส., อก.
19	สทนช.	สทนช.	มท., สทนช., ทส.
20	กพร.	กพร., ดศ.	กพร., สศช., กค., สปน., มท., ก.พ.
21	ป.ป.ช.	ป.ป.ช.	ป.ป.ช.
22	ยธ.	ยธ.	สคก., ยธ.
23	อว.	อว.	อว.

1. ความมั่นคง จ.1 : สำนักงานสภาความมั่นคงแห่งชาติ

หมายถึง Y1 ที่ พส. ระบุว่ามีความเกี่ยวข้องสนับสนุน

QR Code รายงานสรุปผลการดำเนินการตามยุทธศาสตร์ชาติ ประจำปี 2567

QR Code เอกสารการมอบหมายหน่วยงานเจ้าภาพเพื่อขับเคลื่อนแผนแม่บทฯ (ฉบับแก้ไขเพิ่มเติม)

เป้าหมาย ตัวชี้วัด และค่าเป้าหมายระดับประเด็นแผนแม่บทฯ (Y2)

010001 ประเทศชาติมีความมั่นคงในทุกมิติ และทุกระดับเพิ่มขึ้น (จ.2 : สำนักงานสภาความมั่นคงแห่งชาติ)

พ.ศ. 2562 พ.ศ. 2563 พ.ศ. 2564 พ.ศ. 2565 พ.ศ. 2566 พ.ศ. 2567

ดัชนีสันติภาพโลก (คะแนน)		
(พ.ศ. 66 - 70) ไม่เกิน 1.89	(พ.ศ. 71 – 75) ไม่เกิน 1.73	(พ.ศ. 76 - 80) ไม่เกิน 1.57

010002 ประชาชนอยู่ดี กินดี และมีความสุขดีขึ้น (จ.2 : สำนักงานสภาความมั่นคงแห่งชาติ)

พ.ศ. 2562 พ.ศ. 2563 พ.ศ. 2564 พ.ศ. 2565 พ.ศ. 2566 พ.ศ. 2567

ดัชนีชี้วัดความสุขโลก (อันดับของโลก)		
(พ.ศ. 66 - 70) ไม่เกิน 30	(พ.ศ. 71 – 75) ไม่เกิน 20	(พ.ศ. 76 - 80) ไม่เกิน 20

แผนย่อย : การรักษาความสงบภายในประเทศ

เพื่อสร้างความสงบให้เกิดขึ้นในประเทศชาติบ้านเมือง เอื้อต่อการบริหารและพัฒนาประเทศตามยุทธศาสตร์ชาติและนโยบายที่กำหนด สังคมมีความเข้มแข็งสามัคคีปรองดอง ประชาชนอยู่ดี กินดี และมีความสุข

เป้าหมาย ตัวชี้วัด และค่าเป้าหมายแผนแม่บทย่อย (Y1)

010101 ประชาชนมีความมั่นคง ปลอดภัยในชีวิต และทรัพย์สินเพิ่มขึ้น (จ.3 : สำนักงานตำรวจแห่งชาติ)

พ.ศ. 2562 พ.ศ. 2563 พ.ศ. 2564 พ.ศ. 2565 พ.ศ. 2566 พ.ศ. 2567

ดัชนีสิทธิมนุษยชนและหลักนิติธรรม (คะแนน)		
(พ.ศ. 66 - 70) ไม่เกิน 6	(พ.ศ. 71 – 75) ไม่เกิน 5.5	(พ.ศ. 76 - 80) ไม่เกิน 4.5

010102 คนไทยจงรักภักดี ซื่อสัตย์ พร้อมธำรงรักษาไว้ซึ่งสถาบันหลักของชาติ สถาบันศาสนา เป็นที่เคารพ ยึดเหนี่ยวจิตใจของคนไทยสูงขึ้น (จ.3 : **กองอำนวยการรักษาความมั่นคงภายในราชอาณาจักร)

พ.ศ. 2562 พ.ศ. 2563 พ.ศ. 2564 พ.ศ. 2565 พ.ศ. 2566 พ.ศ. 2567 *

ดัชนีสถาบันหลัก (คะแนน)		
(พ.ศ. 66 - 70) ไม่น้อยกว่า 85	(พ.ศ. 71 – 75) ไม่น้อยกว่า 90	(พ.ศ. 76 - 80) ไม่น้อยกว่า 95

**หมายเหตุ : มีการปรับหน่วยงานเจ้าภาพขับเคลื่อนเป้าหมายระดับแผนย่อย (จ.3) ตามมติ ครม. เมื่อวันที่ 11 มิถุนายน พ.ศ. 2567

*หมายเหตุ : วงกลมแสดงสีสถานการณ์บรรลุเป้าหมาย พ.ศ. 2567 ที่สะท้อนจากตัวชี้วัดเทียบเคียง

010103 การเมืองมีเสถียรภาพ และธรรมาภิบาลสูงขึ้น (จ.3 : สำนักงานคณะกรรมการการเลือกตั้ง)

พ.ศ. 2562 พ.ศ. 2563 พ.ศ. 2564 พ.ศ. 2565 พ.ศ. 2566 พ.ศ. 2567

ดัชนีเสถียรภาพทางการเมือง (คะแนน)		
(พ.ศ. 66 - 70) ไม่น้อยกว่า 0	(พ.ศ. 71 – 75) ไม่น้อยกว่า 0.5	(พ.ศ. 76 - 80) ไม่น้อยกว่า 1
ดัชนีการมีสิทธิ์มีเสียงของประชาชนและภาระรับผิดชอบ (คะแนน)		
(พ.ศ. 66 - 70) ไม่น้อยกว่า 0	(พ.ศ. 71 – 75) ไม่น้อยกว่า 0.5	(พ.ศ. 76 - 80) ไม่น้อยกว่า 1

แผนย่อย : การป้องกันและแก้ไขปัญหาที่มีผลกระทบต่อความมั่นคง

เพื่อเร่งรัดดำเนินการแก้ไขปัญหาด้านความมั่นคงที่มีอยู่ในปัจจุบันอย่างจริงจัง พัฒนากลไกเฝ้าระวัง แจ้งเตือน ป้องกัน และแก้ไขปัญหาด้านความมั่นคง ที่อาจจะเกิดขึ้นใหม่อย่างเป็นรูปธรรม รวมถึงพิทักษ์รักษาไว้ซึ่งสถาบันพระมหากษัตริย์ เอกราช อธิปไตย บูรณภาพแห่งอาณาเขตและขตที่ประเทศไทยมีสิทธิอธิปไตย เกียรติภูมิและผลประโยชน์ของชาติ ความมั่นคงของรัฐ และความสงบเรียบร้อยของประชาชน และการพัฒนาประเทศ ตามที่บัญญัติไว้ในรัฐธรรมนูญแห่งราชอาณาจักรไทย

เป้าหมาย ตัวชี้วัด และค่าเป้าหมายแผนแม่บทย่อย (Y1)

010201 ปัญหาความมั่นคงที่มีอยู่ในปัจจุบัน (เช่น ปัญหายาเสพติด ความมั่นคงทางไซเบอร์ การค้ามนุษย์ ฯลฯ) ได้รับการแก้ไขจนไม่ส่งผลกระทบต่อการบริหารและพัฒนาประเทศ (จ.3 : สำนักงานสภาความมั่นคงแห่งชาติ)

พ.ศ. 2562 พ.ศ. 2563 พ.ศ. 2564 พ.ศ. 2565 พ.ศ. 2566 พ.ศ. 2567

ดัชนีความปลอดภัยจากภัยคุกคาม (คะแนน)		
(พ.ศ. 66 - 70) ไม่เกิน 6	(พ.ศ. 71 – 75) ไม่เกิน 5	(พ.ศ. 76 - 80) ไม่เกิน 4

010202 ภาคใต้มีความสงบสุข ร่มเย็น (จ.3 : กองอำนวยการรักษาความมั่นคงภายในราชอาณาจักร*)

พ.ศ. 2562 พ.ศ. 2563 พ.ศ. 2564 พ.ศ. 2565 พ.ศ. 2566 พ.ศ. 2567

ดัชนีความสงบสุขภาคใต้ (คะแนน)		
(พ.ศ. 66 - 70) ไม่น้อยกว่า 80	(พ.ศ. 71 – 75) ไม่น้อยกว่า 90	(พ.ศ. 76 - 80) ไม่น้อยกว่า 100

แผนย่อย : การพัฒนาศักยภาพของประเทศ ให้พร้อมเผชิญภัยคุกคามที่กระทบต่อความมั่นคงของชาติ

ยกระดับขีดความสามารถหน่วยงานด้านความมั่นคงทั้งระบบของประเทศ ให้มีความพร้อมในการป้องกันและรักษาอธิปไตยของประเทศ สามารถติดตาม แจ้งเตือน ป้องกัน แก้ไขปัญหา และรับมือกับภัยคุกคาม รวมทั้งปัญหาที่อาจกระทบต่อความมั่นคงในทุกมิติ ทุกรูปแบบ และทุกระดับความรุนแรง ตลอดถึงสามารถพิทักษ์รักษาไว้ซึ่งสถาบันพระมหากษัตริย์ เอกราช อธิปไตย บูรณภาพแห่งอาณาเขตและเขตที่ประเทศไทยมีสิทธิอธิปไตย เกียรติภูมิและผลประโยชน์ของชาติ ความมั่นคงของรัฐ และความสงบเรียบร้อยของประชาชน และการพัฒนาประเทศ ได้ตามที่บัญญัติไว้ในรัฐธรรมนูญแห่งราชอาณาจักรไทย อย่างมีประสิทธิภาพตามบทบาทหน้าที่ที่กำหนด

เป้าหมาย ตัวชี้วัด และค่าเป้าหมายแผนแม่บทย่อย (Y1)

010301 หน่วยงานด้านการข่าวและประชาคมข่าวกรองทำงานอย่างมีประสิทธิภาพเพิ่มขึ้น (จ.3 : สำนักข่าวกรองแห่งชาติ)

พ.ศ. 2562 พ.ศ. 2563 พ.ศ. 2564 พ.ศ. 2565 พ.ศ. 2566 พ.ศ. 2567

ประสิทธิภาพของหน่วยงานด้านการข่าวและประชาคมข่าวกรอง (คะแนน)		
(พ.ศ. 66 - 70) ไม่น้อยกว่า 90	(พ.ศ. 71 – 75) ไม่น้อยกว่า 90	(พ.ศ. 76 - 80) ไม่น้อยกว่า 95

010302 กองทัพและหน่วยงานด้านความมั่นคงมีความพร้อมสูงขึ้นที่จะเผชิญภัยคุกคามทุกรูปแบบ ทุกมิติและทุกระดับความรุนแรง (จ.3 : กระทรวงกลาโหม)

พ.ศ. 2562 พ.ศ. 2563 พ.ศ. 2564 พ.ศ. 2565 พ.ศ. 2566 พ.ศ. 2567

ดัชนีความแข็งแกร่งทางกำลังทหาร (อันดับของโลก)		
(พ.ศ. 66 - 70) ไม่เกิน 25	(พ.ศ. 71 – 75) ไม่เกิน 20	(พ.ศ. 76 - 80) ไม่เกิน 15

แผนย่อย : การบูรณาการความร่วมมือ ด้านความมั่นคงกับอาเซียน และนานาชาติ รวมทั้งองค์กรภาครัฐและมิใช่ภาครัฐ

เพื่อส่งเสริมความร่วมมือระหว่างประเทศในทุกระดับเพื่อเตรียมความพร้อมของไทยในการรับมือต่อความท้าทายด้านความมั่นคงในอนาคต

เป้าหมาย ตัวชี้วัด และค่าเป้าหมายแผนแม่บทย่อย (Y1)

010401 ประเทศไทยมีความมั่นคงและสามารถรับมือกับความท้าทายจากภายนอกได้ทุกรูปแบบสูงขึ้น (จ.3 : สำนักงานสภาความมั่นคงแห่งชาติ)

พ.ศ. 2562 พ.ศ. 2563 พ.ศ. 2564 พ.ศ. 2565 พ.ศ. 2566 พ.ศ. 2567

ดัชนีรัฐเปราะบาง (คะแนน)		
(พ.ศ. 66 - 70) ไม่เกิน 60	(พ.ศ. 71 – 75) ไม่เกิน 50	(พ.ศ. 76 - 80) ไม่เกิน 40

010402 ประเทศไทยมีบทบาทเพิ่มขึ้นในการกำหนดทิศทางและส่งเสริมเสถียรภาพของภูมิภาคเอเชีย รวมทั้งเป็นประเทศแนวหน้าในภูมิภาคอาเซียน (จ.3 : กระทรวงการต่างประเทศ)

พ.ศ. 2562 พ.ศ. 2563 พ.ศ. 2564 พ.ศ. 2565 พ.ศ. 2566 พ.ศ. 2567

จำนวนเป้าหมายย่อยของเป้าหมายการพัฒนาที่ยั่งยืน ในเป้าหมายที่ 17 บรรลุตามที่กำหนด		
(พ.ศ. 66 - 70) บรรลุเป้าหมายไม่น้อยกว่า 17 เป้าหมายย่อย	(พ.ศ. 71 – 75) บรรลุเป้าหมายไม่น้อยกว่า 19 เป้าหมายย่อย (พ.ศ. 2573)	(พ.ศ. 76 - 80) สศช. จะพิจารณาจัดหาตัวชี้วัดใหม่ที่เหมาะสมต่อไป

แผนย่อย : การพัฒนากลไกการบริหารจัดการความมั่นคงแบบองค์รวม

เพื่อให้มีกลไกในการแก้ไขปัญหา ตลอดจนขับเคลื่อนยุทธศาสตร์ชาติด้านความมั่นคงที่เป็นรูปธรรม

เป้าหมาย ตัวชี้วัด และค่าเป้าหมายแผนแม่บทย่อย (Y1)

010501 กลไกการบริหารจัดการความมั่นคงมีประสิทธิภาพสูงขึ้น (จ.3 : สำนักงานสภาความมั่นคงแห่งชาติ)

พ.ศ. 2562 พ.ศ. 2563 พ.ศ. 2564 พ.ศ. 2565 พ.ศ. 2566 พ.ศ. 2567

ระดับประสิทธิภาพการดำเนินงานของหน่วยงานด้านการจัดการความมั่นคง (คะแนน)		
(พ.ศ. 66 - 70) ไม่น้อยกว่า 100	(พ.ศ. 71 – 75) ไม่น้อยกว่า 100	(พ.ศ. 76 - 80) ไม่น้อยกว่า 100

10. การปรับเปลี่ยนค่านิยมและวัฒนธรรม จ.1 : กระทรวงวัฒนธรรม

หมายถึง Y1 ที่ พส. ระบุว่ามีความเกี่ยวข้องสนับสนุน

QR Code รายงานสรุปผลการดำเนินการตามยุทธศาสตร์ชาติ ประจำปี 2567

QR Code เอกสารการมอบหมายหน่วยงานเจ้าภาพเพื่อขับเคลื่อนแผนแม่บทฯ (ฉบับแก้ไขเพิ่มเติม)

เป้าหมาย ตัวชี้วัด และค่าเป้าหมายระดับประเด็นแผนแม่บทฯ (Y2)

100001 คนไทยมีคุณธรรม จริยธรรม ค่านิยมที่ดีงาม และมีความรัก และภูมิใจในความเป็นไทยมากขึ้น นำหลักปรัชญาของเศรษฐกิจพอเพียงมาใช้ในการดำรงชีวิต สังคมไทยมีความสุขและเป็นที่ยอมรับของนานาประเทศมากขึ้น (จ.2 : กระทรวงวัฒนธรรม)

พ.ศ. 2562 พ.ศ. 2563 พ.ศ. 2564 พ.ศ. 2565 พ.ศ. 2566 พ.ศ. 2567

ค่าเฉลี่ยทุกองค์ประกอบของดัชนีคุณธรรม 5 ประการ ประกอบด้วย ความพอเพียง ความมีวินัยรับผิดชอบ ความกตัญญู ความสุจริต และการมีจิตสาธารณะ (คะแนน)		
(พ.ศ. 66 – 70) ไม่น้อยกว่า 5.10	(พ.ศ. 71 - 75) ไม่น้อยกว่า 5.56	(พ.ศ. 76 - 80) ไม่น้อยกว่า 6.00

แผนย่อย : การปลูกฝังคุณธรรม จริยธรรม ค่านิยม และการเสริมสร้างจิตสาธารณะ และการเป็นพลเมืองที่ดี

ดำเนินการผ่านการเลี้ยงดูในครอบครัว การจัดการเรียนการสอน การสร้างความเข้มแข็งของสถาบันทางศาสนา ชุมชน เป็นฐานการส่งเสริมให้คนไทยมีจิตสาธารณะจิตอาสาและรับผิดชอบต่อส่วนรวม

เป้าหมาย ตัวชี้วัด และค่าเป้าหมายแผนแม่บทย่อย (Y1)

100101 คนไทยเป็นมนุษย์ที่สมบูรณ์ มีความพร้อมในทุกมิติตามมาตรฐานและสมดุล ทั้งด้านสติปัญญา คุณธรรมจริยธรรม มีจิตวิญญาณที่ดี เข้าใจในการปฏิบัติตน ปรับตัวเข้ากับภาพแวดล้อมดีขึ้น (จ.3 กระทรวงวัฒนธรรม)

พ.ศ. 2562 พ.ศ. 2563 พ.ศ. 2564 พ.ศ. 2565 พ.ศ. 2566 พ.ศ. 2567

ประชากรอายุ 13 ปีขึ้นไป มีกิจกรรมการปฏิบัติตนที่สะท้อนการมีคุณธรรมจริยธรรม (ร้อยละ)		
(พ.ศ. 66 – 70) เพิ่มขึ้นไม่น้อยกว่า 97	(พ.ศ. 71 – 75) เพิ่มขึ้นไม่น้อยกว่า 98	(พ.ศ. 76 –80) เพิ่มขึ้นไม่น้อยกว่า 99
ต้นทุนชีวิตเด็กและเยาวชนไทย ประกอบด้วย พลังตัวตน พลังครอบครัว พลังสร้างปัญญา พลังเพื่อนและกิจกรรม และพลังชุมชน (คะแนน)		
(พ.ศ. 66 – 70) ไม่น้อยกว่า 70	(พ.ศ. 71 – 75) ไม่น้อยกว่า 80	(พ.ศ. 76 –80) ไม่น้อยกว่า 85

แผนย่อย : การสร้างค่านิยมและวัฒนธรรมที่พึงประสงค์จากภาคธุรกิจ

โดยการเสริมสร้างและพัฒนากลไก เพื่อให้ภาคธุรกิจ ส่งเสริมสนับสนุนและสร้างค่านิยมและวัฒนธรรมที่ดี และการยกระดับการบริหารจัดการ รวมถึงมาตรการของภาครัฐเพื่อให้ภาคธุรกิจร่วมรับผิดชอบในการปรับเปลี่ยนค่านิยมและวัฒนธรรม

เป้าหมาย ตัวชี้วัด และค่าเป้าหมายแผนแม่บทย่อย (Y1)

100201 ภาคธุรกิจมีบทบาทสำคัญในการลงทุนเพื่อสังคมเพิ่มขึ้น (จ.3 : **สำนักงานส่งเสริมวิสาหกิจเพื่อสังคม)

พ.ศ. 2562 พ.ศ. 2563 พ.ศ. 2564 พ.ศ. 2565 พ.ศ. 2566 พ.ศ. 2567

จำนวนธุรกิจที่เป็นวิสาหกิจเพื่อสังคม (ร้อยละต่อปี)		
(พ.ศ. 66 – 70) เพิ่มขึ้นไม่น้อยกว่า 20	(พ.ศ. 71 – 75) เพิ่มขึ้นไม่น้อยกว่า 20	(พ.ศ. 76 –80) เพิ่มขึ้นไม่น้อยกว่า 20

**หมายเหตุ : มีการปรับหน่วยงานเจ้าภาพขับเคลื่อนเป้าหมายระดับแผนย่อย (จ.3) ตามมติ ครม. เมื่อวันที่ 11 มิถุนายน พ.ศ. 2567

แผนย่อย : การใช้สื่อและสื่อสารมวลชนในการปลูกฝังค่านิยมและวัฒนธรรมของคนในสังคม

โดยการพัฒนาสื่อสร้างสรรค์ และเสริมสร้างค่านิยมที่ดีให้กับเยาวชน และประชาชนทั่วไป พัฒนาสื่อเผยแพร่ เพื่อสร้างเสริมศิลปะและวัฒนธรรม และจัดสรรเวลาและเปิดพื้นที่ให้สื่อสร้างสรรค์สำหรับเด็ก เยาวชน และประชาชนในการปลูกจิตสำนึกและสร้างเสริมค่านิยมที่ดี

เป้าหมาย ตัวชี้วัด และค่าเป้าหมายแผนแม่บทย่อย (Y1)

100301 สื่อในสังคมไทยมีความเข้มแข็ง สามารถสร้างภูมิคุ้มกันให้แก่ประชาชนในสังคม ทำให้เกิดสังคมแห่งการเรียนรู้ปลอดภัย และสร้างสรรค์เพิ่มขึ้น (จ.3 : สำนักนายกรัฐมนตรี (กรมประชาสัมพันธ์))

พ.ศ. 2562 พ.ศ. 2563 พ.ศ. 2564 พ.ศ. 2565 พ.ศ. 2566 พ.ศ. 2567

สถานภาพการรู้เท่าทันสื่อและสารสนเทศ (คะแนน)		
(พ.ศ. 66 – 70) ไม่น้อยกว่า 80	(พ.ศ. 71 – 75) ไม่น้อยกว่า 85	(พ.ศ. 76 –80) ไม่น้อยกว่า 90

15. พลังทางสังคม จ.1 : กระทรวงการพัฒนาสังคมฯ

หมายถึง Y1 ที่ สค. ระบุว่ามีความเกี่ยวข้องหลัก

QR Code รายงานสรุปผลการดำเนินการตามยุทธศาสตร์ชาติ ประจำปี 2567

QR Code เอกสารการมอบหมายหน่วยงานเจ้าภาพเพื่อขับเคลื่อนแผนแม่บทฯ (ฉบับแก้ไขเพิ่มเติม)

เป้าหมาย ตัวชี้วัด และค่าเป้าหมายแผนแม่บทย่อย (Y1)

150001 ทุกภาคส่วนมีส่วนร่วมในการพัฒนาสังคมเพิ่มขึ้น
(จ.2 : กระทรวงการพัฒนาสังคมและความมั่นคงของมนุษย์)

พ.ศ. 2562 พ.ศ. 2563 พ.ศ. 2564 พ.ศ. 2565 พ.ศ. 2566 พ.ศ. 2567

ดัชนีความก้าวหน้าของคนในมิติการมีส่วนร่วม (ร้อยละต่อปี)		
(พ.ศ. 66 - 70) เพิ่มขึ้นไม่น้อยกว่า 4	(พ.ศ. 71 - 75) เพิ่มขึ้นไม่น้อยกว่า 5	(พ.ศ. 76 - 80) เพิ่มขึ้นไม่น้อยกว่า 6

แผนย่อย : การเสริมสร้างทุนทางสังคม

เน้นการเปิดโอกาสให้เกิดกระบวนการรวมตัวของประชากรกลุ่มต่าง ๆ รวมถึงภาคีเครือข่าย ในการร่วมคิด ร่วมทำ และร่วมเป็นพลังสำคัญในการจัดการกับปัญหาความเหลื่อมล้ำทางเศรษฐกิจและสังคมประชาสังคม โดยการเพิ่มขีดความสามารถของชุมชนท้องถิ่นในการพัฒนา การพึ่งตนเอง และการจัดการตนเอง การต่อยอดจากรากฐานของสังคมวัฒนธรรมไทยมีทุนเดิมที่เป็นยกย่องและยอมรับทั่วโลก คือความมีน้ำใจ การช่วยเหลือเกื้อกูลกัน

เป้าหมาย ตัวชี้วัด และค่าเป้าหมายแผนแม่บทย่อย (Y1)

150101 ภาคีการพัฒนามีบทบาทในการพัฒนาสังคมมากขึ้นอย่างต่อเนื่อง
(จ.3 : กระทรวงการพัฒนาสังคมและความมั่นคงของมนุษย์)

พ.ศ. 2562 พ.ศ. 2563 พ.ศ. 2564 พ.ศ. 2565 พ.ศ. 2566 พ.ศ. 2567

ปริมาณทุนทางสังคม มิติด้านองค์กรภาคประชาสังคม (ร้อยละ)		
(พ.ศ. 66 - 70) เพิ่มขึ้นไม่น้อยกว่า 15	(พ.ศ. 71 - 75) เพิ่มขึ้นไม่น้อยกว่า 15	(พ.ศ. 76 - 80) เพิ่มขึ้นไม่น้อยกว่า 15

*หมายเหตุ: วงกลมแสดงสีสถานการณ์บรรลุเป้าหมาย พ.ศ. 2567 ที่สะท้อนจากตัวชี้วัดเทียบเคียง

แผนย่อย : การรองรับสังคมสูงวัยเชิงรุก

เน้นการเตรียมคนและสังคมเชิงรุกให้คนทุกช่วงวัยตระหนัก มีความรอบรู้ และความพร้อมรองรับการเป็นสังคมสูงวัยในทุกมิติ ทั้งในมิติเศรษฐกิจ สังคม สุขภาพ และสภาพแวดล้อม เพื่อให้เป็นประชากรที่มีคุณภาพที่สามารถพึ่งตนเองและเป็นพลังในการพัฒนาครอบครัว ชุมชน สังคม และประเทศให้นานที่สุด รวมทั้งส่งเสริมให้ผู้สูงอายุเป็นพลังสังคมด้วยการถ่ายทอดประสบการณ์ และภูมิปัญญาให้กับประชากรรุ่นอื่น ๆ และส่งเสริมการปรับเปลี่ยนมุมมองและทัศนคติของสังคมที่มีต่อการปฏิบัติกับผู้สูงอายุ

เป้าหมาย ตัวชี้วัด และค่าเป้าหมายแผนแม่บทย่อย (Y1)

150201 ประชากรไทยมีการเตรียมการก่อนยามสูงอายุ เพื่อให้สูงวัยอย่างมีคุณภาพเพิ่มขึ้น
(จ.3 : กระทรวงการพัฒนาสังคมและความมั่นคงของมนุษย์)

สค. เกี่ยวข้องสนับสนุน

พ.ศ. 2562 พ.ศ. 2563 พ.ศ. 2564 พ.ศ. 2565 พ.ศ. 2566 พ.ศ. 2567 *

สัดส่วนประชากรอายุ 25 – 59 ปีที่มีการเตรียมการเพื่อยามสูงอายุทั้งมิติทางเศรษฐกิจ สังคม สุขภาพ และสภาพแวดล้อมเทียบกับจำนวนประชากรอายุ 25 – 59 ปี ทั้งหมด (ร้อยละ)		
(พ.ศ. 66 - 70) ไม่น้อยกว่า 65	(พ.ศ. 71 - 75) ไม่น้อยกว่า 70	(พ.ศ. 76 - 80) ไม่น้อยกว่า 80

150202 ผู้สูงอายุมีความเป็นอยู่ที่ดีขึ้นอย่างต่อเนื่อง
(จ.3 : กระทรวงการพัฒนาสังคมและความมั่นคงของมนุษย์)

พ.ศ. 2562 พ.ศ. 2563 พ.ศ. 2564 พ.ศ. 2565 พ.ศ. 2566 พ.ศ. 2567

สัดส่วนผู้สูงอายุเป้าหมายในระบบบริหารจัดการข้อมูลการพัฒนาคนแบบชี้เป้า (TPMAP) ได้รับการดูแล ต่อผู้สูงอายุเป้าหมายในระบบทั้งหมด (ร้อยละต่อปี)		
(พ.ศ. 66 - 70) ไม่น้อยกว่า 100	(พ.ศ. 71 - 75) ไม่น้อยกว่า 100	(พ.ศ. 76 - 80) ไม่น้อยกว่า 100

QR Code รายงานสรุปผลการดำเนินการตามยุทธศาสตร์ชาติ ประจำปี 2567

QR Code เอกสารการมอบหมายหน่วยงานเจ้าภาพเพื่อขับเคลื่อนแผนแม่บทฯ (ฉบับแก้ไขเพิ่มเติม)

หมายถึง Y1 ที่ สค. ระบุว่ามีความเกี่ยวข้องหลัก

เป้าหมาย ตัวชี้วัด และค่าเป้าหมายระดับประเด็นแผนแม่บทฯ (Y2)

170001 คนไทยทุกคนได้รับการคุ้มครองและมีหลักประกันทางสังคมเพิ่มขึ้น(จ.2 : กระทรวงการพัฒนาสังคมและความมั่นคงของมนุษย์)

ดัชนีความยากจนหลากหลายมิติของกลุ่มเป้าหมายที่ต้องการความช่วยเหลือ (ร้อยละต่อปี)		
(พ.ศ. 66 – 70) ลดลงไม่น้อยกว่า 5	(พ.ศ. 71 – 75) ลดลงไม่น้อยกว่า 10	(พ.ศ. 76 –80) ลดลงไม่น้อยกว่า 15

*หมายเหตุ : วงกลมแสดงสีสถานการณ์บรรลุเป้าหมาย พ.ศ. 2567 ที่สะท้อนจากตัวชี้วัดเทียบเคียง

แผนย่อย : การคุ้มครองทางสังคมขั้นพื้นฐานและหลักประกันทางเศรษฐกิจ สังคม และสุขภาพ

มีเป้าหมายให้คนไทยทุกคนโดยเฉพาะกลุ่มด้อยโอกาสและกลุ่มเปราะบางได้รับการคุ้มครองและมีหลักประกันทางสังคมเพิ่มขึ้น ผ่านการขยายความคุ้มครองทางสังคมขั้นต่ำให้ทุกชีวิตให้สามารถดำรงชีวิตได้อย่างสมกับความเป็นมนุษย์

เป้าหมาย ตัวชี้วัด และค่าเป้าหมายแผนแม่บทย่อย (Y1)

170101 คนไทยทุกคนโดยเฉพาะกลุ่มด้อยโอกาสและกลุ่มเปราะบางได้รับการคุ้มครองและมีหลักประกันทางสังคมเพิ่มขึ้น (จ.3 : กระทรวงการพัฒนาสังคมและความมั่นคงของมนุษย์)



สัดส่วนของประชากรกลุ่มเปราะบางที่ได้รับการยกระดับตาม 3 ขั้นของการพัฒนาต่อกลุ่มเปราะบางในระบบบริหารจัดการข้อมูลการพัฒนาคนแบบชี้เป้า (TPMAP) ทั้งหมด (อยู่รอด พอเพียง และยั่งยืน)		
(พ.ศ. 66 – 70) สัดส่วนประชากรกลุ่มเปราะบาง ไม่น้อยกว่า 50 : 30 : 20 (อยู่รอด : พอเพียง :ยั่งยืน)	(พ.ศ. 71 – 75) สัดส่วนประชากรกลุ่มเปราะบาง ไม่น้อยกว่า 30 : 40 : 30 (อยู่รอด : พอเพียง :ยั่งยืน)	(พ.ศ. 76 – 80) สัดส่วนประชากรกลุ่มเปราะบาง ไม่น้อยกว่า 10 : 50 : 40 (อยู่รอด : พอเพียง :ยั่งยืน)

แผนย่อย : มาตรการแบบเจาะจงกลุ่มเป้าหมายเพื่อแก้ปัญหาเฉพาะกลุ่ม

มีเป้าหมายโดยมีระบบและกลไกในการให้ความช่วยเหลือกลุ่มเป้าหมายที่ต้องการความช่วยเหลือเป็นพิเศษได้ครอบคลุมมากยิ่งขึ้น ผ่านการพัฒนามาตรการและพัฒนากลไกสนับสนุนช่วยเหลือประชาชนในกลุ่มเปราะบาง มีความเสี่ยงสูง

170201 มีระบบและกลไกในการให้ความช่วยเหลือกลุ่มเป้าหมายที่ต้องการความช่วยเหลือเป็นพิเศษได้ครอบคลุมมากยิ่งขึ้น (จ.3 : กระทรวงการพัฒนาสังคมและความมั่นคงของมนุษย์)

เป้าหมาย ตัวชี้วัด และค่าเป้าหมายแผนแม่บทย่อย (Y1)

คนเปราะบางในระบบบริหารจัดการข้อมูลการพัฒนาคนแบบชี้เป้า (TPMAP) ได้รับความช่วยเหลือ (ร้อยละต่อปี)		
(พ.ศ. 66 – 70) ลดลงไม่น้อยกว่า 10	(พ.ศ. 71 – 75) ลดลงไม่น้อยกว่า 15	(พ.ศ. 76 – 80) ลดลงไม่น้อยกว่า 20

20. การบริการประชาชนและประสิทธิภาพภาครัฐ จ.1 : สำนักงาน ก.พ.ร. หมายถึง Y1 ที่ พส. ระบุว่ามีความเกี่ยวข้องสนับสนุน

QR Code รายงานสรุปผลการดำเนินการตามยุทธศาสตร์ชาติ ประจำปี 2566

QR Code เอกสารการมอบหมายหน่วยงานเจ้าภาพเพื่อขับเคลื่อนแผนแม่บทฯ (ฉบับแก้ไขเพิ่มเติม)

เป้าหมาย ตัวชี้วัด และค่าเป้าหมายระดับประเด็นแผนแม่บทฯ (Y2)

200001 บริการของรัฐมีประสิทธิภาพและมีคุณภาพเป็นที่ยอมรับของผู้ใช้บริการ (จ.2 : สำนักงานคณะกรรมการพัฒนาระบบราชการ)

พ.ศ. 2562	พ.ศ. 2563	พ.ศ. 2564	พ.ศ. 2565	พ.ศ. 2566
84.75		84.81	81.69	83.24

ความพึงพอใจในคุณภาพการให้บริการของภาครัฐ (ร้อยละ)		
(พ.ศ. 66 – 70) ไม่น้อยกว่า 90	(พ.ศ. 71 – 75) ไม่น้อยกว่า 95	(พ.ศ. 76 – 80) ไม่น้อยกว่า 95

200002 ภาครัฐมีการดำเนินการที่มีประสิทธิภาพด้วยการนำนวัตกรรมเทคโนโลยีมาประยุกต์ใช้ (จ.2 : กระทรวงดิจิทัลเพื่อเศรษฐกิจและสังคม)

พ.ศ. 2562	พ.ศ. 2563	พ.ศ. 2564	พ.ศ. 2565	พ.ศ. 2566
73	57		55	

ดัชนีรัฐบาลอิเล็กทรอนิกส์ (อันดับของโลก)		
(พ.ศ. 66 – 70) ไม่เกิน 50	(พ.ศ. 71 – 75) ไม่เกิน 40	(พ.ศ. 76 – 80) ไม่เกิน 30
สัดส่วนหน่วยงานระดับกรมที่มีระดับความพร้อมรัฐบาลดิจิทัลหน่วยงานภาครัฐที่อยู่ในระดับ 4 ขึ้นไป ต่อ หน่วยงานภาครัฐระดับกรมทั้งหมด (ร้อยละ)		
(พ.ศ. 66 – 70) ไม่น้อยกว่า 20	(พ.ศ. 71 – 75) ไม่น้อยกว่า 50	(พ.ศ. 76 – 80) ไม่น้อยกว่า 100

แผนย่อย : การพัฒนาบริการภาครัฐ

เพื่อให้บริการภาครัฐอำนวยความสะดวกประชาชนได้อย่างรวดเร็ว โปร่งใส ให้เป็นภาครัฐของประชาชน เพื่อประชาชนอย่างแท้จริง ซึ่งจะทำให้เกิดจากการนำเทคโนโลยีดิจิทัล และนวัตกรรมมาประยุกต์ใช้ในการให้บริการประชาชน

เป้าหมาย ตัวชี้วัด และค่าเป้าหมายแผนแม่บทย่อย (Y1)

200101 งานบริการภาครัฐที่ปรับเปลี่ยนเป็นดิจิทัลเพิ่มขึ้น (จ.3 : สำนักงานคณะกรรมการพัฒนาระบบราชการ)

พ.ศ. 2562	พ.ศ. 2563	พ.ศ. 2564	พ.ศ. 2565	พ.ศ. 2566
5.54	10.55	27.74	47.49	68.80

สัดส่วนของกระบวนงานที่ปรับเปลี่ยนให้เป็นดิจิทัลต่อกระบวนงานทั้งหมดที่สามารถปรับเปลี่ยนให้อยู่ในรูปแบบดิจิทัล (ร้อยละ)		
(พ.ศ. 66 – 70) ไม่น้อยกว่า 60	(พ.ศ. 71 – 75) ไม่น้อยกว่า 80	(พ.ศ. 76 – 80) ไม่น้อยกว่า 100

หมายเหตุ : ตัวเลขสถานการณ์การพัฒนาที่ปรากฏในวงกลม เป็นค่าตัวเลขของสถานการณ์ที่ปรากฏในรายงานสรุปผลการดำเนินการตามยุทธศาสตร์ชาติ ประจำปี 2566 โดยการแสดงสถานการณ์ของบางเป้าหมาย ไม่สามารถแสดงตัวเลขสถานการณ์การพัฒนาในวงกลมแสดงสีสถานการบรรลุเป้าหมายได้ เนื่องจากเป็นค่าเป้าหมายที่มีการใช้หลายตัวชี้วัด

*หมายเหตุ : วงกลมแสดงสีสถานการณ์บรรลุเป้าหมาย พ.ศ. 2566 ที่สะท้อนจากตัวชี้วัดเทียบเคียง

แผนย่อย : การบริหารจัดการการเงินการคลัง

เพื่อให้เกิดประโยชน์สูงสุดของการใช้งบประมาณ การจัดการรายได้รายจ่ายอย่างมีประสิทธิภาพ คุ้มค่าและประหยัด ที่จะก่อให้เกิดการพัฒนาประเทศที่เป็นไปในทิศทางเดียวกันอย่างมีจุดมุ่งหมาย

เป้าหมาย ตัวชี้วัด และค่าเป้าหมายแผนแม่บทย่อย (Y1)

200201 หน่วยงานภาครัฐบรรลุผลสัมฤทธิ์ตามเป้าหมายยุทธศาสตร์ชาติ (จ.3 : สำนักงานสภาพัฒนาการเศรษฐกิจและสังคมแห่งชาติ)

พ.ศ. 2562	พ.ศ. 2563	พ.ศ. 2564	พ.ศ. 2565	พ.ศ. 2566
41.10	49.35			23.57

สัดส่วนเป้าหมายแผนแม่บทย่อยภายใต้ยุทธศาสตร์ชาติที่บรรลุเป้าหมายต่อเป้าหมายแผนแม่บทย่อยทั้งหมด (ร้อยละ)		
(พ.ศ. 66 – 70) ไม่น้อยกว่า 100	(พ.ศ. 71 – 75) ไม่น้อยกว่าะ 100	(พ.ศ. 76 – 80) ไม่น้อยกว่าะ 100

200202 ภาษีที่จัดเก็บถูกนำไปใช้อย่างมีประสิทธิภาพ* (จ.3 : กระทรวงการคลัง)

พ.ศ. 2566
102

การใช้จ่ายรายจ่ายภาพรวม รายจ่ายประจำ และรายจ่ายลงทุนของหน่วยงานภาครัฐ (ร้อยละต่อปี)		
(พ.ศ. 66 – 70) ไม่น้อยกว่า 100	(พ.ศ. 71 – 75) ไม่น้อยกว่า 100	(พ.ศ. 76 – 80) ไม่น้อยกว่า 100

200203 หน่วยงานของรัฐดำเนินการโครงการตามห่วงโซ่คุณค่าของประเทศไทยเพื่อการบรรลุเป้าหมายของยุทธศาสตร์ชาติ* (จ.3 : สำนักงานสภาพัฒนาการเศรษฐกิจและสังคมแห่งชาติ)

พ.ศ. 2566
66.48

สัดส่วนของปัจจัยภายใต้ห่วงโซ่คุณค่าของประเทศไทยที่มีโครงการมารองรับต่อปัจจัยภายใต้ห่วงโซ่คุณค่าฯ ทั้งหมด (ร้อยละ)		
(พ.ศ. 66 – 70) ไม่น้อยกว่า 100	(พ.ศ. 71 – 75) ไม่น้อยกว่า 100	(พ.ศ. 76 – 80) ไม่น้อยกว่า 100

*หมายเหตุ: **เพิ่มเติมเป้าหมาย 200202 และ 200203** เพื่อให้ครอบคลุมการดำเนินงานตามภารกิจของหน่วยงานรัฐ โดยเฉพาะแผนงานพื้นฐาน

แผนย่อย : การปรับสมดุลภาครัฐ

ให้ภาคส่วนอื่น ๆ อาทิ ภาคประชาชน ภาคเอกชน หรือประชารัฐโมเดล ให้สามารถเข้ามาแบ่งเบาภาระในการแก้ไขและตอบสนองความต้องการของตัวเองในพื้นที่ ส่งผลให้ภาครัฐมีขนาดที่เหมาะสม และทุกภาคส่วนมีส่วนร่วมในการตัดสินใจเพื่อก่อให้เกิดบริการสาธารณะเพื่อประชาชน

เป้าหมาย ตัวชี้วัด และค่าเป้าหมายแผนแม่บทย่อย (Y1)

200301 เปิดโอกาสให้ภาคส่วนต่าง ๆ มีส่วนร่วมในการจัดบริการสาธารณะและกิจกรรมสาธารณะอย่างเหมาะสม (จ.3 : สำนักนายกรัฐมนตรี (สำนักงานปลัด))

พ.ศ. 2562	พ.ศ. 2563	พ.ศ. 2564	พ.ศ. 2565	พ.ศ. 2566 *
9.1	10.7	3.7		

ความสำเร็จของการเปิดให้ภาคส่วนอื่นเข้ามาดำเนินการบริการสาธารณะ (ร้อยละ)		
(พ.ศ. 66 – 70) ไม่น้อยกว่า 35	(พ.ศ. 71 – 75) ไม่น้อยกว่า 50	(พ.ศ. 76 – 80) ไม่น้อยกว่า 75
สัดส่วนการลงทุนในการจัดบริการสาธารณะของภาคเอกชนต่อการลงทุนในการจัดบริการสาธารณะทั้งหมด (ร้อยละ)		
(พ.ศ. 66 – 70) ไม่น้อยกว่า 20	(พ.ศ. 71 – 75) ไม่น้อยกว่า 35	(พ.ศ. 76 – 80) ไม่น้อยกว่า 50

200302 องค์กรปกครองส่วนท้องถิ่นต้องมีสมรรถนะและสร้างความทันสมัยในการจัดบริการสาธารณะและกิจกรรมสาธารณะให้กับประชาชน (จ.3: กระทรวงมหาดไทย)

พ.ศ. 2562	พ.ศ. 2563	พ.ศ. 2564	พ.ศ. 2565	พ.ศ. 2566
77.95	82.32	84.62	84.62	85.98

การประเมินประสิทธิภาพขององค์กรปกครองส่วนท้องถิ่นในภาพรวม (คะแนน)		
(พ.ศ. 66 – 70) ไม่น้อยกว่า 90	(พ.ศ. 71 – 75) ไม่น้อยกว่า 95	(พ.ศ. 76 – 80) ไม่น้อยกว่า 95

แผนย่อย : การพัฒนาระบบบริหารงานภาครัฐ

อันรวมไปถึงการพัฒนาระบบฐานข้อมูลภาครัฐและการนำเทคโนโลยีดิจิทัลมาประยุกต์ใช้เพื่อประโยชน์ในการบริหารการตัดสินใจและการบริการที่เป็นเลิศ รวมทั้งเปิดโอกาสให้ภาคเอกชนและภาคประชาชน เข้าถึงข้อมูลข่าวสารภาครัฐ เพื่อเพิ่มโอกาสในการแข่งขันและประโยชน์ในการใช้ชีวิต ให้วิธีการทำงานของหน่วยงานราชการเป็นไปอย่างมีประสิทธิภาพ

เป้าหมาย ตัวชี้วัด และค่าเป้าหมายแผนแม่บทย่อย (Y1)

200401 ภาครัฐมีขีดสมรรถนะสูงเทียบเท่ามาตรฐานสากลและมีความคล่องตัว (จ.3 : สำนักงานคณะกรรมการพัฒนาระบบราชการ)

พ.ศ. 2562	พ.ศ. 2563	พ.ศ. 2564	พ.ศ. 2565	พ.ศ. 2566
				96.73

สัดส่วนของหน่วยงานที่มีเกณฑ์การประเมินสถานะของฟหน่วยงานภาครัฐในการเป็นระบบราชการ 4.0 ที่อยู่ในระดับก้าวหน้าขึ้นไปต่อหน่วยงานภาครัฐทั้งหมด (ร้อยละ)		
(พ.ศ. 66 – 70) ไม่น้อยกว่า 85	(พ.ศ. 71 – 75) ไม่น้อยกว่า 95	(พ.ศ. 76 – 80) ไม่น้อยกว่า 100

แผนย่อย : การสร้างและพัฒนาบุคลากรภาครัฐ

เพื่อให้บุคลากรเป็นคนดี มีคุณธรรม จริยธรรม มีจิตสำนึก และเป็นคนเก่ง มีความรู้ความสามารถในการทำงานรับใช้ประเทศชาติและประชาชนอย่างแท้จริง

เป้าหมาย ตัวชี้วัด และค่าเป้าหมายแผนแม่บทย่อย (Y1)

200501 บุคลากรภาครัฐยึดค่านิยมในการทำงานเพื่อประชาชน ยึดหลักคุณธรรม จริยธรรม มีจิตสำนึก มีความสามารถสูง มุ่งมั่น และเป็นมืออาชีพ (จ.3 : สำนักงานคณะกรรมการข้าราชการพลเรือน)

พ.ศ. 2562	พ.ศ. 2563	พ.ศ. 2564	พ.ศ. 2565	พ.ศ. 2566

ดัชนีความผูกพันของบุคลากรภาครัฐ (ร้อยละ)		
(พ.ศ. 66 – 70) เพิ่มขึ้นไม่น้อยกว่า ร้อยละ 5	(พ.ศ. 71 – 75) เพิ่มขึ้นไม่น้อยกว่า ร้อยละ 10	(พ.ศ. 76 – 80) เพิ่มขึ้นไม่น้อยกว่า ร้อยละ 15
ดัชนีคุณธรรมและจริยธรรมของบุคลากรภาครัฐ (คะแนน)		
(พ.ศ. 66 – 70) ไม่น้อยกว่า 93	(พ.ศ. 71 – 75) ไม่น้อยกว่า 95	(พ.ศ. 76 – 80) ไม่น้อยกว่า 98

21. การต่อต้านการทุจริตและประพฤติมิชอบ

จ.1 : สำนักงานคณะกรรมการป้องกันและปราบปรามการทุจริตแห่งชาติ

QR Code รายงานสรุปผลการดำเนินการตามยุทธศาสตร์ชาติ ประจำปี 2566

QR Code เอกสารการมอบหมายหน่วยงานเจ้าภาพเพื่อขับเคลื่อนแผนแม่บทฯ (ฉบับแก้ไขเพิ่มเติม)

หมายถึง Y1 ที่ พส. ระบุว่ามีความเกี่ยวข้องสนับสนุน

เป้าหมาย ตัวชี้วัด และค่าเป้าหมายระดับประเด็นแผนแม่บทฯ (Y2)

210001 ประเทศไทยปลอดการทุจริตและประพฤติมิชอบ (จ.2 : สำนักงานคณะกรรมการป้องกันและปราบปรามการทุจริตแห่งชาติ)

พ.ศ. 2562 พ.ศ. 2563 พ.ศ. 2564 พ.ศ. 2565 พ.ศ. 2566

ดัชนีการรับรู้การทุจริตของประเทศไทย (อันดับ/คะแนน)		
(พ.ศ. 66 – 70) ไม่เกินอันดับ 43/ คะแนนไม่น้อยกว่า 57 คะแนน	(พ.ศ. 71 – 75) ไม่เกินอันดับ 32 / คะแนนไม่น้อยกว่า 62 คะแนน	(พ.ศ. 76 – 80) ไม่เกินอันดับ 20/ ได้คะแนนไม่น้อยกว่า 73 คะแนน

คะแนนเฉลี่ยการประเมินคุณธรรมและความโปร่งใสในหน่วยงานภาครัฐทุกหน่วยงานในประเทศไทย (คะแนนต่อปี)		
(พ.ศ. 66 – 70) ไม่น้อยกว่า 89 คะแนน	(พ.ศ. 71 – 75) ไม่น้อยกว่า 91 คะแนน	(พ.ศ. 76 – 80) ไม่น้อยกว่า 93 คะแนน

หมายเหตุ : ตัวเลขสถานการณ์การพัฒนาที่ปรากฏในวงกลม เป็นค่าตัวเลขของสถานการณ์ที่ปรากฏในรายงานสรุปผลการดำเนินการตามยุทธศาสตร์ชาติ ประจำปี 2566 โดยการแสดงสถานการณ์ของบางเป้าหมาย ไม่สามารถแสดงตัวเลขสถานการณ์การพัฒนาในวงกลม แสดงสีสถานะการบรรลุเป้าหมายได้ เนื่องจากเป็นค่าเป้าหมายที่มีการใช้หลายตัวชี้วัด

แผนย่อย : การป้องกันการทุจริตและประพฤติมิชอบ

มุ่งเน้นการปรับพฤติกรรม "คน" โดยการปลูกฝังวิธีคิดในกลุ่มเป้าหมายเด็กและเยาวชนเพื่อปฏิรูปคนรุ่นใหม่ให้มีจิตสำนึกในความซื่อสัตย์สุจริต เพื่อสร้างพลังร่วมในการแก้ไขปัญหาการทุจริตและประพฤติมิชอบต่อไปในอนาคตและการปรับ "ระบบ" โดยการสร้างนวัตกรรมการต่อต้านการทุจริต เพื่อให้การดำเนินงานของหน่วยงานภาครัฐมีความโปร่งใสตรวจสอบได้ในทุกขั้นตอนการดำเนินงาน เท่าทันต่อพลวัตการทุจริต ผ่านกระบวนการมีส่วนร่วมของภาคประชาชนในการตรวจสอบ แจ้งข้อมูลและชี้เบาะแสการทุจริตและประพฤติมิชอบ ซึ่งจะนำไปสู่การลดจำนวนคดีทุจริตและประพฤติมิชอบในหน่วยงานภาครัฐ

เป้าหมาย ตัวชี้วัด และค่าเป้าหมายแผนแม่บท (Y1)

210101 ประชาชนมีวัฒนธรรมและพฤติกรรมซื่อสัตย์สุจริต (จ.3 : สำนักงานคณะกรรมการป้องกันและปราบปรามการทุจริตแห่งชาติ)

พ.ศ. 2562 พ.ศ. 2563 พ.ศ. 2564 พ.ศ. 2565 พ.ศ. 2566

สัดส่วนเด็กและเยาวชนไทยมีพฤติกรรมที่ยึดมั่นความซื่อสัตย์สุจริต ต่อเด็กและเยาวชนไทยทั้งหมด (ร้อยละต่อปี)		
(พ.ศ. 66 – 70) ไม่น้อยกว่า 80	(พ.ศ. 71 – 75) ไม่น้อยกว่า 85	(พ.ศ. 76 – 80) ไม่น้อยกว่า 90
สัดส่วนประชาชนที่มีวัฒนธรรมค่านิยมสุจริต มีทัศนคติและพฤติกรรมในการต่อต้านการทุจริตและประพฤติมิชอบ ต่อประชาชนทั้งหมด (ร้อยละต่อปี)		
(พ.ศ. 66 – 70) ไม่น้อยกว่า 80	(พ.ศ. 71 – 75) ไม่น้อยกว่า 85	(พ.ศ. 76 – 80) ไม่น้อยกว่า 90
สัดส่วนหน่วยงานที่ผ่านเกณฑ์การประเมินคุณธรรมและความโปร่งใสในหน่วยงานภาครัฐ ต่อหน่วยงานภาครัฐทั้งหมด (ร้อยละต่อปี)		
(พ.ศ. 66 – 70) ไม่น้อยกว่า 100 (คะแนนการประเมินฯ ไม่น้อยกว่า 85 คะแนน)	(พ.ศ. 71 – 75) ไม่น้อยกว่า 80 (คะแนนการประเมินฯ ไม่น้อยกว่า 90 คะแนน)	(พ.ศ. 76 – 80) ไม่น้อยกว่า 100 (คะแนนการประเมินฯ ไม่น้อยกว่า 90 คะแนน)

เป้าหมาย ตัวชี้วัด และค่าเป้าหมายแผนแม่บท (Y1)

210102 คดีทุจริตและประพฤติมิชอบลดลง (จ.3 : สำนักงานคณะกรรมการป้องกันและปราบปรามการทุจริตแห่งชาติ)

พ.ศ. 2562 พ.ศ. 2563 พ.ศ. 2564 พ.ศ. 2565 พ.ศ. 2566

คดีทุจริตในภาพรวม (ร้อยละ)		
(พ.ศ. 66 – 70) ลดลงไม่น้อยกว่า 50	(พ.ศ. 71 – 75) ลดลงไม่น้อยกว่า 70	(พ.ศ. 76 – 80) ลดลงไม่น้อยกว่า 80
คดีทุจริตรายหน่วยงาน (ข้อร้องเรียนเจ้าหน้าที่ภาครัฐที่ถูกชี้มูลเรื่องวินัย (ทุจริต)) (ร้อยละ)		
(พ.ศ. 66 – 70) ลดลงไม่น้อยกว่า 50	(พ.ศ. 71 – 75) ลดลงไม่น้อยกว่า 70	(พ.ศ. 76 – 80) ลดลงไม่น้อยกว่า 80
คดีทุจริตรายหน่วยงาน (ข้อร้องเรียนเจ้าหน้าที่ภาครัฐที่ถูกชี้มูลว่ากระทำการทุจริต) (ร้อยละ)		
(พ.ศ. 66 – 70) ลดลงไม่น้อยกว่า 50	(พ.ศ. 71 – 75) ลดลงไม่น้อยกว่า 70	(พ.ศ. 76 – 80) ลดลงไม่น้อยกว่า 80
คดีทุจริตที่เกี่ยวข้องกับผู้ดำรงตำแหน่งทางการเมือง (ร้อยละ)		
(พ.ศ. 66 – 70) ลดลงไม่น้อยกว่า 50	(พ.ศ. 71 – 75) ลดลงไม่น้อยกว่า 80	(พ.ศ. 76 – 80) ลดลงไม่น้อยกว่า 90

แผนย่อย : การปราบปรามการทุจริต

มุ่งเน้นการเสริมสร้างประสิทธิภาพของกระบวนการและกลไกการป้องกันและปราบปรามการทุจริตและประพฤติมิชอบ ทั้งในด้านของการดำเนินคดีทุจริตมีความรวดเร็ว เฉียบขาด เป็นธรรม และการพัฒนาปรับปรุงมาตรการทางกฎหมาย เพื่อส่งเสริมและสนับสนุนการปราบปรามการทุจริตให้ได้ผลและมีประสิทธิภาพ

เป้าหมาย ตัวชี้วัด และค่าเป้าหมายแผนแม่บท (Y1)

210201 การดำเนินคดีทุจริต มีความรวดเร็ว เป็นธรรม โปร่งใส ไม่เลือกปฏิบัติ (จ.3 : สำนักงานคณะกรรมการป้องกันและปราบปรามการทุจริตแห่งชาติ)

พ.ศ. 2562 พ.ศ. 2563 พ.ศ. 2564 พ.ศ. 2565 พ.ศ. 2566

สัดส่วนกระบวนการดำเนินคดีทุจริตที่จำเป็นต้องขอขยายระยะเวลาเกินกว่ากรอบเวลาปกติที่กฎหมายกำหนดต่อกระบวนการดำเนินคดีทุจริตทั้งหมด (ร้อยละต่อปี)		
(พ.ศ. 66 – 70) ไม่เกิน 20	(พ.ศ. 71 – 75) ไม่เกิน 15	(พ.ศ. 76 – 80) ไม่เกิน 10
สัดส่วนคดีอาญาที่หน่วยงานไต่สวนคดีทุจริตถูกฟ้องกลับต่อคดีที่ส่งฟ้องทั้งหมด (ร้อยละต่อปี)		
(พ.ศ. 66 – 70) ไม่เกิน 3	(พ.ศ. 71 – 75) ไม่เกิน 2	(พ.ศ. 76 – 80) ไม่เกิน 1

23. การวิจัยและพัฒนานวัตกรรม

จ.1 : กระทรวง อ.ว.

หมายถึง Y1 ที่ พส. ระบุว่ามีความเกี่ยวข้องสนับสนุน

QR Code รายงานสรุปผลการดำเนินการตามยุทธศาสตร์ชาติ ประจำปี 2566

QR Code เอกสารการมอบหมายหน่วยงานเจ้าภาพเพื่อขับเคลื่อนแผนแม่บทฯ (ฉบับแก้ไขเพิ่มเติม)

เป้าหมาย ตัวชี้วัด และค่าเป้าหมายระดับประเด็นแผนแม่บทฯ (Y2)

230001 ความสามารถในการแข่งขันด้านโครงสร้างพื้นฐานทางเทคโนโลยี และด้านโครงสร้างพื้นฐานทางวิทยาศาสตร์ของประเทศเพิ่มสูงขึ้น (จ.2: กระทรวงการอุดมศึกษา วิทยาศาสตร์ วิจัยและนวัตกรรม

พ.ศ. 2562	พ.ศ. 2563	พ.ศ. 2564	พ.ศ. 2565	พ.ศ. 2566

ความสามารถในการแข่งขันด้านโครงสร้างพื้นฐานทางเทคโนโลยี และด้านโครงสร้างพื้นฐานทางวิทยาศาสตร์ของประเทศเพิ่มสูงขึ้น (อันดับ)		
(พ.ศ. 66 – 70) ไม่เกิน 30	(พ.ศ. 71 – 75) ไม่เกิน 27	(พ.ศ. 76 – 80) ไม่เกิน 25

230002 มูลค่าการลงทุนวิจัยและพัฒนานวัตกรรมต่อผลิตภัณฑ์มวลรวมในประเทศเพิ่มขึ้น (จ.2: กระทรวงการอุดมศึกษา วิทยาศาสตร์ วิจัยและนวัตกรรม)

พ.ศ. 2562	พ.ศ. 2563	พ.ศ. 2564	พ.ศ. 2565	พ.ศ. 2566
1.00	1.11	1.14	1.33	1.21

สัดส่วนมูลค่าการลงทุนวิจัย พัฒนา และนวัตกรรมต่อผลิตภัณฑ์มวลรวมในประเทศ (ร้อยละ)		
(พ.ศ. 66 – 70) เพิ่มขึ้นเป็นสัดส่วน ไม่น้อยกว่า 1.7	(พ.ศ. 71 – 75) เพิ่มขึ้นเป็นสัดส่วน ไม่น้อยกว่า 1.9	(พ.ศ. 76 – 80) เพิ่มขึ้นเป็นสัดส่วน ไม่น้อยกว่า 2.0

แผนย่อย : การวิจัยและพัฒนานวัตกรรมด้านเศรษฐกิจ

ส่งเสริมให้เอกชนเข้ามามีบทบาท รวมทั้งสร้างเครือข่ายร่วมกับภาคการศึกษาทั้งในระดับประเทศและนานาชาติ ตลอดจนการพัฒนามาตรฐาน คุณภาพ และการบริการ ที่เป็นที่ยอมรับตามข้อตกลงระหว่างประเทศเพื่อให้สามารถรองรับความจำเป็นของอุตสาหกรรมและบริการของไทยในการส่งมอบสินค้าและบริการที่มีคุณภาพและความปลอดภัยตามมาตรฐานระหว่างประเทศ

เป้าหมาย ตัวชี้วัด และค่าเป้าหมายแผนแม่บทย่อย (Y1)

230101 ภาคอุตสาหกรรมการผลิตและบริการ สร้างมูลค่าเพิ่มสูงขึ้นจากการวิจัยและนวัตกรรม ส่งผลให้เกิดการขยายตัวเพิ่มขึ้นจากปัจจุบัน (จ.3: กระทรวงการอุดมศึกษาฯ)

พ.ศ. 2562	พ.ศ. 2563	พ.ศ. 2564	พ.ศ. 2565	พ.ศ. 2566
49.87	15.35	4.39	-5.05	-2.9

การเพิ่มขึ้นของค่าใช้จ่ายด้านการทำวิจัยและพัฒนาของภาคเอกชน (ร้อยละ)		
(พ.ศ. 66 – 70) ไม่น้อยกว่า 30	(พ.ศ. 71 – 75) ไม่น้อยกว่า 50	(พ.ศ. 76 – 80) ไม่น้อยกว่า 60

หมายเหตุ : ตัวเลขสถานการณ์การพัฒนาที่ปรากฏในวงกลม เป็นค่าตัวเลขของสถานการณ์ที่ปรากฏในรายงานสรุปผลการดำเนินการตามยุทธศาสตร์ชาติ ประจำปี 2566 โดยการแสดงสถานการณ์ของบางเป้าหมาย ไม่สามารถแสดงตัวเลขสถานการณ์การพัฒนาในวงกลม แสดงสีสถานะการบรรลุเป้าหมายได้ เนื่องจากเป็นค่าเป้าหมายที่มีการใช้หลายตัวชี้วัด

เป้าหมาย ตัวชี้วัด และค่าเป้าหมายแผนแม่บทย่อย (Y1)

230102 วิสาหกิจในกลุ่มเป้าหมายด้านเศรษฐกิจที่มีนวัตกรรมเพิ่มขึ้น(จ.3: กระทรวงการอุดมศึกษาฯ)

พ.ศ. 2562	พ.ศ. 2563	พ.ศ. 2564	พ.ศ. 2565	พ.ศ. 2566
533.7	515.8	1,000.64	567.97	43

ความสามารถด้านนวัตกรรม (อันดับ)		
(พ.ศ. 66 – 70) ไม่เกิน 40	(พ.ศ. 71 – 75) ไม่เกิน 35	(พ.ศ. 76 – 80) ไม่เกิน 33

แผนย่อย : การวิจัยและพัฒนานวัตกรรมด้านสังคม

มุ่งเน้นการวิจัยและพัฒนานวัตกรรมที่เป็นเครื่องมือในการขับเคลื่อนสังคมไทย การยกระดับคุณภาพชีวิตของประชาชนทุกกลุ่ม ทุกช่วงวัย พร้อมทั้งเตรียมความพร้อมของประชาชนไทยให้สามารถอยู่ร่วมกันในสังคมได้อย่างมีคุณภาพ การแก้ปัญหาความเหลื่อมล้ำในสังคม และการส่งเสริมวิสาหกิจเพื่อสังคม ตลอดจนเพิ่มประสิทธิภาพการทำงานของภาครัฐให้เข้ากับการดำเนินกิจกรรมทางเศรษฐกิจและสังคมในยุคดิจิทัล

เป้าหมาย ตัวชี้วัด และค่าเป้าหมายแผนแม่บทย่อย (Y1)

230201 คุณภาพชีวิต ศักยภาพทรัพยากรมนุษย์ และความเสมอภาคทางสังคมได้รับการยกระดับเพิ่มขึ้น จากผลการวิจัยและพัฒนานวัตกรรมเชิงสังคม (จ.3: กระทรวงการอุดมศึกษาฯ)

พ.ศ. 2562	พ.ศ. 2563	พ.ศ. 2564	พ.ศ. 2565	พ.ศ. 2566
80:20	78:22	77:23	68:32	74:26

งบประมาณสนับสนุนงานวิจัยเชิงสังคม (ล้านบาทต่อปี)		
(พ.ศ. 66 – 70) ไม่น้อยกว่า 4,500	(พ.ศ. 71 – 75) ไม่น้อยกว่า 5,300	(พ.ศ. 76 – 80) ไม่น้อยกว่า 6,000

แผนย่อย :การวิจัยและพัฒนานวัตกรรมด้านสิ่งแวดล้อม

มุ่งเน้นการวิจัยและพัฒนานวัตกรรมที่เป็นเครื่องมือในการอนุรักษ์และฟื้นฟูความอุดมสมบูรณ์และความหลากหลายทางชีวภาพของทรัพยากรทางบก ทางน้ำ และทางทะเล รวมทั้งการจัดการมลพิษที่มีผลกระทบต่อสิ่งแวดล้อม และการจัดการก๊าซเรือนกระจก การจัดการทรัพย์สินทางปัญญาที่เหมาะสมกับการพัฒนาเศรษฐกิจสีเขียว และการส่งเสริมพลังงานหมุนเวียน

เป้าหมาย ตัวชี้วัด และค่าเป้าหมายแผนแม่บทย่อย (Y1)

230301 การประยุกต์ใช้ความรู้เทคโนโลยีและนวัตกรรมในการเพิ่มมูลค่าของเศรษฐกิจสีเขียวอย่างยั่งยืนเพิ่มขึ้น (จ.3 : กระทรวงการอุดมศึกษาฯ)

พ.ศ. 2562	พ.ศ. 2563	พ.ศ. 2564	พ.ศ. 2565	พ.ศ. 2566
9	23	34	35	

อันดับดัชนีเศรษฐกิจสีเขียว (อันดับ)		
(พ.ศ. 66 – 70) ไม่เกิน 80	(พ.ศ. 71 – 75) ไม่เกิน 75	(พ.ศ. 76 – 80) ไม่เกิน 70
จำนวนสิทธิบัตรและอนุสิทธิบัตรในหมวดเทคโนโลยีชีวภาพและเทคโนโลยีเพื่อสิ่งแวดล้อม (จำนวนสิทธิบัตร/อนุสิทธิบัตร)		
(พ.ศ. 66 – 70) ไม่น้อยกว่า 40 สิทธิบัตร และ ไม่น้อยกว่า 350 อนุสิทธิบัตร	(พ.ศ. 71 – 75) ไม่น้อยกว่า 45 สิทธิบัตร และ ไม่น้อยกว่า 400 อนุสิทธิบัตร	(พ.ศ. 76 – 80) ไม่น้อยกว่า 50 สิทธิบัตร และ ไม่น้อยกว่า 450 อนุสิทธิบัตร

แผนย่อย : การวิจัยและพัฒนานวัตกรรมด้านองค์ความรู้พื้นฐาน

มุ่งเน้นการสร้างองค์ความรู้ สามารถต่อยอดไปสู่นวัตกรรมทางเศรษฐกิจหรือสังคม รวมทั้งการสร้างนวัตกรรมเพื่อให้ภาคอุตสาหกรรมสามารถนำไปใช้ประโยชน์โดยตรงและการสร้างเครือข่ายองค์ความรู้และความเป็นเลิศทางวิชาการ เพื่อสนับสนุนให้ประเทศไทยเป็นผู้นำในระดับนานาชาติ

เป้าหมาย ตัวชี้วัด และค่าเป้าหมายแผนแม่บทย่อย (Y1)

230401 ประเทศไทยมีขีดความสามารถในการแข่งขันด้านนวัตกรรมและเทคโนโลยีขั้นสูงทัดเทียมประเทศที่ก้าวหน้าในเอเชีย (จ.3 : กระทรวงการอุดมศึกษาฯ)

พ.ศ. 2562	พ.ศ. 2563	พ.ศ. 2564	พ.ศ. 2565	พ.ศ. 2566
19.05	1.03	-7.53	5.53	14.0

สัดส่วนมูลค่าการส่งออกเทคโนโลยีขั้นสูงของไทยต่อค่าเฉลี่ยของกลุ่มประเทศในเอเชีย 6 อันดับแรก (ร้อยละ)		
(พ.ศ. 66 – 70) ไม่น้อยกว่า 19	(พ.ศ. 71 – 75) ไม่น้อยกว่า 20	(พ.ศ. 76 – 80) ไม่น้อยกว่า 21

แผนย่อย : ด้านปัจจัยสนับสนุนในการวิจัยและพัฒนานวัตกรรม

มุ่งเน้นการพัฒนาปัจจัยสนับสนุน อาทิ โครงสร้างพื้นฐานและสิ่งอำนวยความสะดวกด้านการวิจัยและพัฒนานวัตกรรม ระบบบริหารจัดการงานวิจัยเพื่อนำไปสู่การใช้ประโยชน์อย่างเป็นรูปธรรม การพัฒนามาตรการแรงจูงใจเพื่อส่งเสริมให้ภาคเอกชนลงทุนวิจัยและนวัตกรรม การเพิ่มจำนวนและพัฒนาศักยภาพบุคลากรทางการวิจัย รวมทั้งการพัฒนามาตรฐาน ระบบคุณภาพ และการวิเคราะห์ทดสอบ และโรงงานต้นแบบ ตลอดจนการสนับสนุนการเข้าถึงและใช้ประโยชน์จากโครงสร้างพื้นฐานและระบบนิเวศนวัตกรรม

เป้าหมาย ตัวชี้วัด และค่าเป้าหมายแผนแม่บทย่อย (Y1)

230501 จำนวนโครงสร้างพื้นฐานวิทยาศาสตร์และเทคโนโลยีสมัยใหม่ที่จำเป็นต่อการพัฒนาประเทศเพิ่มขึ้น (จ.3: กระทรวงการอุดมศึกษาฯ)

พ.ศ. 2562	พ.ศ. 2563	พ.ศ. 2564	พ.ศ. 2565	พ.ศ. 2566
21	24	25	25	49

ปัจจัยด้านโครงสร้างพื้นฐานของดัชนีความสามารถด้านนวัตกรรม (อันดับ)		
(พ.ศ. 66 – 70) ไม่เกิน 50	(พ.ศ. 71 – 75) ไม่เกิน 40	(พ.ศ. 76 – 80) ไม่เกิน 30

เป้าหมาย ตัวชี้วัด และค่าเป้าหมายแผนแม่บทย่อย (Y1)

230502 สัดส่วนการลงทุนวิจัยและพัฒนาของภาคเอกชนต่อภาครัฐเพิ่มขึ้น (จ.3 : กระทรวงการอุดมศึกษา วิทยาศาสตร์ วิจัยและนวัตกรรม)

พ.ศ. 2562	พ.ศ. 2563	พ.ศ. 2564	พ.ศ. 2565	พ.ศ. 2566
80:20	78:22	77:23	68:32	74:26

สศช. เผยแพร่ข้อมูลรหัส (ID) แผนแม่บทภายใต้ยุทธศาสตร์ชาติ (พ.ศ.2566-2580) (ฉบับแก้ไขเพิ่มเติม) ผ่านทาง

https://www.nesdc.go.th/nscr/masterplan-plans/

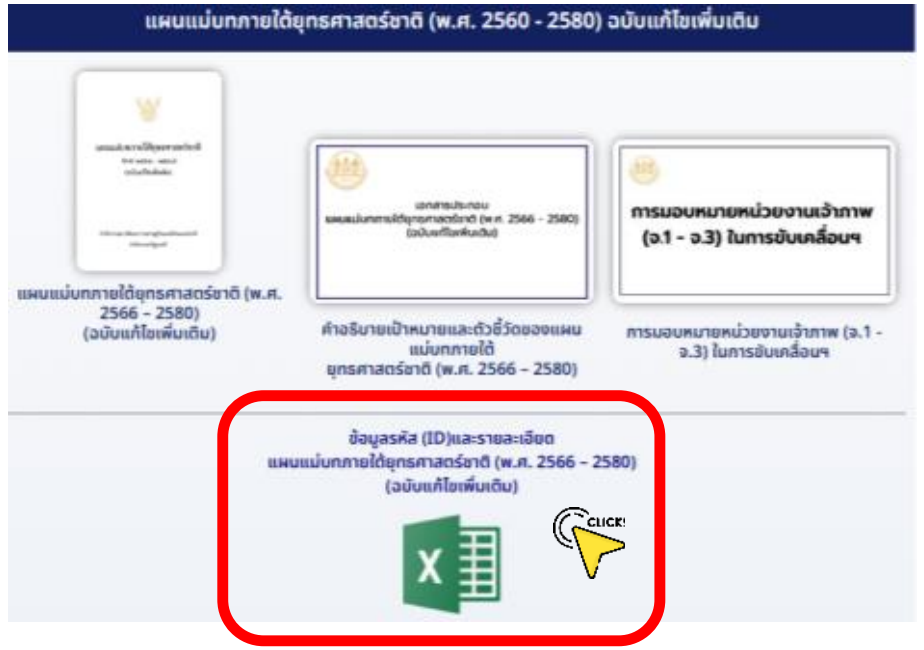



id	เป้าหมายระดับแผนแม่บทย่อย (Y1)
010101	ประชาชนมีความมั่นคง ปลอดภัยในชีวิต และทรัพย์สินเพิ่มขึ้น
010102	คนไทยมีความจงรักภักดี ซื่อสัตย์ พร้อมธำรงรักษาไว้ซึ่งสถาบันหลักของชาติ สถาบันศาสนาเป็นที่เคารพ ยึดเหนี่ยวจิตใจของคนไทยสูงขึ้น
010103	การเมืองมีเสถียรภาพ และธรรมาภิบาลสูงขึ้น
010201	ปัญหาความมั่นคงที่มีอยู่ในปัจจุบัน (เช่น ปัญหายาเสพติด ความมั่นคงทางไซเบอร์ การค้ามนุษย์ ฯลฯ) ได้รับการแก้ไขดีขึ้นจนไม่ส่งผลกระทบต่อการบริหารและพัฒนาประเทศ
010202	ภาคใต้มีความสงบสุข ร่มเย็นมากขึ้น
010301	หน่วยงานด้านการข่าวและประชาคมข่าวกรองทำงานอย่างมีประสิทธิภาพเพิ่มขึ้น
010302	กองทัพและหน่วยงานด้านความมั่นคงมีความพร้อมสูงขึ้นที่จะเผชิญภัยคุกคามทุกรูปแบบทุกมิติและทุกระดับความรุนแรง
010401	ประเทศไทยมีความมั่นคงและสามารถรับมือกับความท้าทายจากภายนอกได้ทุกรูปแบบสูงขึ้น
010402	ประเทศไทยมีบทบาทเพิ่มขึ้นในการกำหนดทิศทางและส่งเสริมเสถียรภาพของภูมิภาคเอเชีย รวมทั้งเป็นประเทศแนวหน้าในภูมิภาคอาเซียน
010501	กลไกการบริหารจัดการความมั่นคงมีประสิทธิภาพสูงขึ้น
020201	ประเทศไทยเป็นหนึ่งในศูนย์กลางการค้า การลงทุน การบริการ และความเชื่อมโยงที่สำคัญในภูมิภาคเอเชีย โดยมีระบบเศรษฐกิจที่เน้นนวัตกรรมดีขึ้น
020202	ประเทศไทยเป็นหุ้นส่วนการพัฒนาที่ยั่งยืนกับต่างประเทศ เพื่อร่วมกันบรรลุเป้าหมายการพัฒนาที่ยั่งยืนของโลก
020301	ประเทศไทยมีการพัฒนาที่สอดคล้องกับมาตรฐานสากลในทุกมิติและสามารถมีบทบาทเชิงรุกในการร่วมกำหนดมาตรฐานสากลเพิ่มขึ้น
020401	ประเทศไทยมีเกียรติภูมิ อำนาจต่อรอง และได้รับการยอมรับในสากลมากขึ้น
020501	ทุกภาคส่วนมีส่วนร่วมขับเคลื่อนการต่างประเทศอย่างมีเอกภาพ และไทยเป็นหุ้นส่วนความร่วมมือกับต่างประเทศในทุกมิติมากขึ้น
030101	สินค้าเกษตรอัตลักษณ์พื้นถิ่นมีมูลค่าเพิ่มขึ้น
030201	สินค้าเกษตรปลอดภัยมีมูลค่าเพิ่มขึ้น
030202	ผลิตภัณฑ์เกษตรปลอดภัยของไทยได้รับการยอมรับด้านคุณภาพความปลอดภัยและคุณค่าทางโภชนาการสูงขึ้น
030301	สินค้าเกษตรชีวภาพมีมูลค่าเพิ่มขึ้น
030302	วิสาหกิจการเกษตรจากฐานชีวภาพและภูมิปัญญาท้องถิ่นมีการจัดตั้งในทุกตำบลเพิ่มขึ้น
030401	สินค้าเกษตรแปรรูปและผลิตภัณฑ์มีมูลค่าเพิ่มขึ้น
030501	สินค้าที่ได้จากเทคโนโลยีสมัยใหม่/อัจฉริยะมีมูลค่าเพิ่มขึ้น
030502	ผลผลิตต่อหน่วยของฟาร์มหรือแปลงที่มีการใช้เทคโนโลยีสมัยใหม่/อัจฉริยะเพิ่มขึ้น
030601	ประสิทธิภาพการผลิตสินค้าเกษตรต่อหน่วยมีการปรับตัวเพิ่มขึ้น
030602	สถาบันเกษตรกร (สหกรณ์ วิสาหกิจชุมชน และกลุ่มเป้าหมาย) ที่ขึ้นทะเบียนกับกระทรวงเกษตรและสหกรณ์ มีความเข้มแข็งในระดับมาตรฐานเพิ่มขึ้น
040101	อุตสาหกรรมชีวภาพมีการขยายตัวเพิ่มขึ้น
040201	อุตสาหกรรมและบริการทางการแพทย์มีการขยายตัวเพิ่มขึ้น
040301	อุตสาหกรรมและบริการเทคโนโลยีดิจิทัล ข้อมูล และปัญญาประดิษฐ์มีการขยายตัวเพิ่มขึ้น
040302	ความสามารถในการพัฒนาด้านเศรษฐกิจดิจิทัลของไทยดีขึ้น
040401	ประเทศไทยเป็นศูนย์กลางการซ่อมบำรุงอากาศยานในภูมิภาคโดยเฉพาะอากาศยานรุ่นใหม่
040403	ประเทศไทยเป็นหนึ่งในฐานการผลิตยานยนต์สมัยใหม่ที่สำคัญของโลก
040501	อุตสาหกรรมความมั่นคงของประเทศมีการขยายตัวเพิ่มขึ้น
040502	การส่งออกของอุตสาหกรรมความมั่นคงของประเทศเพิ่มขึ้น
040601	แรงงานไทยมีประสิทธิภาพเพิ่มขึ้น
040602	ประเทศไทยมีความสามารถในการแข่งขันด้านดิจิทัล ในด้านความพร้อมในอนาคตดีขึ้น
050101	รายได้จากการท่องเที่ยวเชิงสร้างสรรค์และวัฒนธรรมเพิ่มขึ้น
050102	เมืองและชุมชนที่มีศักยภาพด้านการท่องเที่ยวเชิงสร้างสรรค์และวัฒนธรรมเพิ่มขึ้น
050103	สินค้าท่องเที่ยวเชิงสร้างสรรค์และวัฒนธรรมได้รับการขึ้นทะเบียนทรัพย์สินทางปัญญาเพิ่มขึ้น
050201	รายได้จากการท่องเที่ยวเชิงธุรกิจ เพิ่มขึ้น
050202	การเป็นจุดหมายปลายทางในการจัดการประชุมนานาชาติของไทย
050301	รายได้จากการท่องเที่ยวเชิงสุขภาพ ความงาม และแพทย์แผนไทย เพิ่มขึ้น
050302	อันดับด้านรายได้การท่องเที่ยวเชิงสุขภาพของประเทศไทย
050303	สถานประกอบการด้านการท่องเที่ยวเชิงสุขภาพและบริการทางการแพทย์ได้รับมาตรฐานเพิ่มขึ้น
050401	รายได้การท่องเที่ยวสำราญทางน้ำเพิ่มขึ้น
050402	การขยายตัวของท่าเรือท่องเที่ยวในประเทศไทยเพิ่มขึ้น
050501	ประเทศไทยเป็นจุดเชื่อมต่อการเดินทางของนักท่องเที่ยวในภูมิภาคอาเซียน
050601	นักท่องเที่ยวมีความปลอดภัยในชีวิตและทรัพย์สินมากขึ้น
050602	โครงสร้างพื้นฐานเพื่อสนับสนุนการท่องเที่ยวมีคุณภาพและมาตรฐานดีขึ้น
050603	การท่องเที่ยวอย่างมีความรับผิดชอบต่อสังคมและสิ่งแวดล้อมดีขึ้น
060101	เมืองในพื้นที่เป้าหมายที่ได้รับการพัฒนา เพื่อกระจายความเจริญและลดความเหลื่อมล้ำในทุกมิติ
060201	เมืองมีระบบจัดการสิ่งแวดล้อมและมลพิษที่มีประสิทธิภาพ ครอบคลุมและได้มาตรฐาน
060202	ความยั่งยืนทางภูมินิเวศ ภูมิสังคม และภูมิวัฒนธรรม
070101	ต้นทุนโลจิสติกส์ของประเทศไทยต่อผลิตภัณฑ์มวลรวมในประเทศลดลง
070102	ประสิทธิภาพด้านโลจิสติกส์ระหว่างประเทศของประเทศไทยดีขึ้น
070103	การขนส่งสินค้าทางรางเพิ่มขึ้น
070104	การเดินทางด้วยระบบขนส่งสาธารณะในเขตเมืองเพิ่มขึ้น
070105	ผู้เสียชีวิตจากอุบัติเหตุทางถนนลดลง
070201	การใช้ก๊าซธรรมชาติในการผลิตไฟฟ้าลดลง
070202	การใช้พลังงานทดแทนที่ผลิตภายในประเทศเพิ่มมากขึ้น
070203	ประสิทธิภาพการใช้พลังงานของประเทศเพิ่มขึ้น
070204	การปรับปรุงและพัฒนาระบบไฟฟ้าของประเทศให้มีประสิทธิภาพด้วยเทคโนโลยีระบบโครงข่ายสมาร์ทกริด
070301	ประชาชนมีความสามารถในการเข้าถึงอินเทอร์เน็ตมากขึ้น
080101	วิสาหกิจขนาดกลางและขนาดย่อมรายใหม่ในประเทศไทยเพิ่มขึ้น
080102	ความสามารถในการแข่งขันด้านการใช้เครื่องมือและเทคโนโลยีดิจิทัลดีขึ้น
080201	สินเชื่อธุรกิจรายใหม่ที่ไม่ใช่รายใหญ่เพิ่มขึ้น
080202	มูลค่าการระดมทุนผ่านตลาดทุนของกิจการที่เริ่มตั้งต้นและวิสาหกิจขนาดกลางและขนาดย่อมเพิ่มขึ้น
080301	มูลค่าพาณิชย์อิเล็กทรอนิกส์ของวิสาหกิจขนาดกลางและขนาดย่อมเพิ่มขึ้น
080302	ความสามารถในการแข่งขันด้านการค้าระหว่างประเทศดีขึ้น
080303	การขยายตัวการส่งออกของวิสาหกิจขนาดกลางและขนาดย่อมเพิ่มขึ้น
080401	อันดับนโยบายของภาครัฐที่มีต่อวิสาหกิจและผู้ประกอบการด้านการสนับสนุนและความสอดคล้องของนโยบายดีขึ้น

id	เป้าหมายระดับแผนแม่บทย่อย (Y1)
090101	การขยายตัวของผลิตภัณฑ์มวลรวมของพื้นที่เขตพัฒนาพิเศษภาคตะวันออกเพิ่มขึ้น
090102	การลงทุนในเขตพัฒนาพิเศษภาคตะวันออกเพิ่มขึ้น
090204	การขยายตัวของผลิตภัณฑ์มวลรวมของพื้นที่ระเบียงเศรษฐกิจพิเศษ
090205	การลงทุนในพื้นที่ระเบียงเศรษฐกิจพิเศษเพิ่มขึ้น
090301	การขยายตัวของผลิตภัณฑ์มวลรวมของพื้นที่เขตพัฒนาเศรษฐกิจพิเศษชายแดนเพิ่มขึ้น
090302	การลงทุนในเขตพัฒนาเศรษฐกิจพิเศษชายแดนเพิ่มขึ้น
100101	คนไทยเป็นมนุษย์ที่สมบูรณ์ มีความพร้อมในทุกมิติตามมาตรฐานและสมดุลทั้งด้านสติปัญญาคุณธรรมจริยธรรม มีจิตวิญญาณที่ดี เข้าใจในการปฏิบัติตนปรับตัวเข้ากับสภาพแวดล้อมดีขึ้น
100201	ภาคธุรกิจมีบทบาทสำคัญในการลงทุนเพื่อสังคมเพิ่มขึ้น
103001	สื่อในสังคมไทยมีความเข้มแข็ง สามารถสร้างภูมิคุ้มกันให้แก่ประชาชนในสังคม ทำให้เกิดสังคมแห่งการเรียนรู้ปลอดภัย และสร้างสรรค์เพิ่มขึ้น
110101	ครอบครัวไทยมีความเข้มแข็ง และมีจิตสำนึกความเป็นไทย ดำรงชีวิตแบบพอเพียงมากขึ้น
110201	เด็กเกิดอย่างมีคุณภาพ มีพัฒนาการสมวัย สามารถเข้าถึงบริการที่มีคุณภาพมากขึ้น
110301	วัยเรียน / วัยรุ่น มีความรู้และทักษะในศตวรรษที่ 21 ครบถ้วน รู้จักคิด วิเคราะห์ รักการเรียนรู้ มีสำนึกพลเมือง มีความกล้าหาญทางจริยธรรม มีความสามารถในการแก้ปัญหา ปรับตัว สื่อสาร และทำงานร่วมกับผู้อื่นได้อย่างมีประสิทธิผลตลอดชีวิตดีขึ้น
110401	แรงงานมีศักยภาพในการเพิ่มผลผลิต มีทักษะอาชีพสูง ตระหนักในความสำคัญที่จะพัฒนาตนเองให้เต็มศักยภาพ สามารถปรับตัวและเรียนรู้สิ่งใหม่ตามพลวัตของโครงสร้างอาชีพและความต้องการของตลาดแรงงานเพิ่มขึ้น
110402	มีคนไทยที่มีความสามารถและผู้เชี่ยวชาญต่างประเทศ เข้ามาทำวิทยาศาสตร์ เทคโนโลยี และนวัตกรรม ในอุตสาหกรรมเป้าหมายเพิ่มขึ้น
110501	ผู้สูงอายุมีคุณภาพชีวิตที่ดี มีความมั่นคงในชีวิต มีทักษะการดำรงชีวิต เรียนรู้พัฒนาตลอดชีวิต มีส่วนร่วมในกิจกรรมสังคม สร้างมูลค่าเพิ่มให้แก่สังคมเพิ่มขึ้น
120101	คนไทยได้รับการศึกษาที่มีคุณภาพตามมาตรฐาน มีทักษะการเรียนรู้ และทักษะที่จำเป็นของโลกศตวรรษที่ 21 สามารถเข้าถึงการเรียนรู้อย่างต่อเนื่องตลอดชีวิตดีขึ้น
120201	ประเทศไทยมีระบบข้อมูลเพื่อการส่งเสริมการพัฒนาศักยภาพตามพหุปัญญา เพื่อประโยชน์ในการพัฒนาและการส่งต่อการพัฒนาให้เต็มตามศักยภาพเพิ่มขึ้น
130101	ประชาชนมีความรอบรู้ด้านสุขภาวะสามารถดูแลสุขภาพ มีพฤติกรรมสุขภาพที่พึงประสงค์ และสามารถป้องกันและลดโรคที่สามารถป้องกันได้ เกิดเป็นสังคมบ่มเพาะจิตสำนึกการมีสุขภาพดีสูงขึ้น
130201	จำนวนชุมชนสุขภาพดีเพิ่มขึ้น
130301	มีระบบสาธารณสุขที่ได้มาตรฐานที่ประชากรทุกระดับเข้าถึงได้ดีขึ้น
130401	การเข้าถึงบริการสาธารณสุขมีความเหลื่อมล้ำลดลง
130501	ประชาชนมีความรู้สุขภาพ เรื่องโรคอุบัติใหม่และโรคอุบัติซ้ำที่เกิดจากการเปลี่ยนแปลงภูมิอากาศมากขึ้น
140101	คนไทยออกกำลังกาย เล่นกีฬา และนันทนาการอย่างสม่ำเสมอเพิ่มขึ้น
140201	นักกีฬาไทยประสบความสำเร็จในการแข่งขันระดับนานาชาติ
140301	บุคลากรด้านการกีฬาและนันทนาการมีคุณภาพและมาตรฐานเพิ่มขึ้น
150101	ภาคีการพัฒนามีบทบาทในการพัฒนาสังคมมากขึ้นอย่างต่อเนื่อง
150201	ประชากรไทยมีการเตรียมการก่อนยามสูงอายุเพื่อให้สูงวัยอย่างมีคุณภาพเพิ่มขึ้น
150202	ผู้สูงอายุมีความเป็นอยู่ที่ดีขึ้นอย่างต่อเนื่อง
160101	ศักยภาพและขีดความสามารถของเศรษฐกิจฐานรากเพิ่มขึ้น
160201	ผู้ประกอบการเศรษฐกิจฐานรากมีรายได้เพิ่มขึ้นอย่างต่อเนื่อง
160202	กลุ่มประชากรรายได้ต่ำสุดร้อยละ 40 มีความสามารถในการบริหารจัดการหนี้สินได้มีประสิทธิภาพเพิ่มขึ้นอย่างต่อเนื่อง
170101	คนไทยทุกคน โดยเฉพาะกลุ่มด้อยโอกาสและกลุ่มเปราะบางได้รับการคุ้มครองและมีหลักประกันทางสังคมเพิ่มขึ้น
170201	มีระบบและกลไกในการให้ความช่วยเหลือกลุ่มเป้าหมายที่ต้องการความช่วยเหลือเป็นพิเศษได้ครอบคลุมมากยิ่งขึ้น
180101	การบริโภคและการผลิตของประเทศมีความยั่งยืนสูงขึ้น
180102	พื้นที่สีเขียวทุกประเภทเพิ่มขึ้น
180201	ความสมบูรณ์ของระบบนิเวศทางทะเลเพิ่มขึ้น
180301	การปล่อยก๊าซเรือนกระจกของประเทศไทยลดลง
180401	คุณภาพน้ำในแหล่งน้ำผิวดิน แหล่งน้ำใต้ดินและแหล่งน้ำทะเลมีคุณภาพเหมาะสมกับประเภทการใช้ประโยชน์
180402	คุณภาพอากาศ และเสียง อยู่ในระดับมาตรฐานของประเทศไทย
180403	การจัดการขยะมูลฝอย มูลฝอยติดเชื้อ ของเสียอันตราย สารเคมีในภาคการเกษตรและการอุตสาหกรรมมีประสิทธิภาพมากขึ้น
180501	คนไทยมีคุณลักษณะและพฤติกรรมที่พึงประสงค์ด้านสิ่งแวดล้อมและคุณภาพชีวิตที่ดี
190101	ระดับความมั่นคงด้านน้ำอุปโภคบริโภคเพิ่มขึ้น
190102	ระดับการรับมือกับพิบัติภัยด้านน้ำเพิ่มขึ้น
190103	ยกระดับธรรมาภิบาลในการบริหารจัดการน้ำเพิ่มขึ้น
190201	ระดับความมั่นคงด้านน้ำในเขตเมืองเพิ่มขึ้น
190202	ระดับความมั่นคงด้านน้ำเพื่อการพัฒนาเศรษฐกิจเพิ่มขึ้น
190301	แม่น้ำลำคลองและแหล่งน้ำธรรมชาติทั่วประเทศมีระบบนิเวศและทัศนียภาพที่ดี มีคุณภาพได้มาตรฐานเพิ่มขึ้น
200101	งานบริการภาครัฐที่ปรับเปลี่ยนเป็นดิจิทัลเพิ่มขึ้น
200201	หน่วยงานภาครัฐบรรลุผลสัมฤทธิ์ตามเป้าหมายยุทธศาสตร์ชาติ
200202	ภาษีที่จัดเก็บถูกนำไปใช้อย่างมีประสิทธิภาพ
200203	หน่วยงานของรัฐดำเนินการโครงการตามห่วงโซ่คุณค่าของประเทศไทยเพื่อการบรรลุเป้าหมายของยุทธศาสตร์ชาติ
200301	เปิดโอกาสให้ภาคส่วนต่าง ๆ มีส่วนร่วมในการจัดบริการสาธารณะและกิจกรรมสาธารณะอย่างเหมาะสม
200302	องค์กรปกครองส่วนท้องถิ่นต้องมีสมรรถนะและสร้างความทันสมัยในการจัดบริการสาธารณะและกิจกรรมสาธารณะให้กับประชาชน
200401	ภาครัฐมีขีดสมรรถนะสูงเทียบเท่ามาตรฐานสากลและมีความคล่องตัว
200501	บุคลากรภาครัฐยึดค่านิยมในการทำงานเพื่อประชาชน ยึดหลักคุณธรรม จริยธรรม มีจิตสำนึก มีความสามารถสูง มุ่งมั่น และเป็นมืออาชีพ
210101	ประชาชนมีวัฒนธรรมและพฤติกรรมซื่อสัตย์สุจริต
210102	คดีทุจริตและประพฤติมิชอบลดลง
210201	การดำเนินคดีทุจริตมีความรวดเร็ว เป็นธรรม โปร่งใส ไม่เลือกปฏิบัติ
220101	กฎหมายไม่เป็นอุปสรรคต่อการพัฒนาภาครัฐและภาคเอกชนอยู่ภายใต้กรอบกฎหมายที่มุ่งให้ประชาชนในวงกว้างได้รับประโยชน์จากการพัฒนาประเทศโดยทั่วถึง
220102	การปฏิบัติตามและการบังคับใช้กฎหมายมีความคุ้มค่าทางเศรษฐกิจ ทั่วถึง ไม่เลือกปฏิบัติและเป็นธรรม
220103	ประชาชนมีส่วนร่วมในการพัฒนากฎหมาย
220104	การมีกฎหมายที่ดีและเท่าที่จำเป็น
220201	การอำนวยความยุติธรรมมีความโปร่งใสสะดวก รวดเร็ว เสมอภาค ทั่วถึง เป็นธรรม และปราศจากการเลือกปฏิบัติ
230101	ภาคอุตสาหกรรมการผลิตและบริการ สร้างมูลค่าเพิ่มสูงขึ้นจากการวิจัยและนวัตกรรมส่งผลให้เกิดการขยายตัวเพิ่มขึ้นจากปัจจุบัน
230102	วิสาหกิจในกลุ่มเป้าหมายด้านเศรษฐกิจที่มีนวัตกรรมเพิ่มขึ้น
230201	คุณภาพชีวิต ศักยภาพทรัพยากรมนุษย์ และความเสมอภาคทางสังคมได้รับการยกระดับเพิ่มขึ้น จากผลการวิจัยและพัฒนานวัตกรรมเชิงสังคม
230301	การประยุกต์ใช้ความรู้ เทคโนโลยีและนวัตกรรมในการเพิ่มมูลค่าของเศรษฐกิจสีเขียวอย่างยั่งยืนเพิ่มขึ้น
230401	ประเทศไทยมีขีดความสามารถในการแข่งขันด้านนวัตกรรมและเทคโนโลยีขั้นสูงทัดเทียมประเทศที่ก้าวหน้าในเอเชีย
230501	จำนวนโครงสร้างพื้นฐานวิทยาศาสตร์และเทคโนโลยีสมัยใหม่ที่จำเป็นต่อการพัฒนาประเทศเพิ่มขึ้น
230502	สัดส่วนการลงทุนวิจัยและพัฒนาของภาคเอกชนต่อภาครัฐเพิ่มขึ้น

ห่วงโซ่คุณค่า (Value Chain) เป็นเครื่องมือในการแปลงเป้าหมายของชาติไปสู่การปฏิบัติ

ห่วงโซ่คุณค่า (Value Chain) คือ ภาพรวมการดำเนินของเป้าหมายแผนแม่บทย่อย (1) ที่มีจุดเริ่มตั้งแต่ต้นกระบวนการจนถึงปลายทางเพื่อให้สามารถบรรลุเป้าหมายได้สัมฤทธิ์ผล โดยห่วงโซ่คุณค่ามีส่วนประกอบ 2 ส่วน ได้แก่

องค์ประกอบ คือ สิ่งที่ทำให้เป้าหมายแผนย่อยสามารถขยับ/ขับเคลื่อน โดยมีปัจจัยที่เป็นฐานในการส่งการขับเคลื่อนไปยังองค์ประกอบขับเคลื่อนองค์ประกอบและส่งผลต่อเป้าหมายต่อไป

ทรัพยากร ปัจจัยแวดล้อม กิจกรรม กระบวนการที่อยู่ในแต่ละช่วงการดำเนินการ

องค์ประกอบที่ 1	องค์ประกอบที่ 2	องค์ประกอบที่ 3	องค์ประกอบที่ 4	องค์ประกอบที่ . . .
• ปัจจัยที่ 1 • ปัจจัยที่ 2 ...	• ปัจจัยที่ 1 • ปัจจัยที่ 2 ...	• ปัจจัยที่ 1 • ปัจจัยที่ 2 ...	• ปัจจัยที่ 1 • ปัจจัยที่ 2 ...	• ปัจจัยที่ 1 • ปัจจัยที่ 2 ...

เป้าหมายแผนย่อย
ปี 2570

องค์ประกอบ

การจัดหมวดหมู่ที่รวบรวมปัจจัยที่ส่งผลต่อองค์ประกอบนั้น ๆ

ปัจจัย

เหตุ/ส่วนประกอบที่สามารถขับเคลื่อนองค์ประกอบให้ส่งผลให้เกิดการบรรลุผลลัพธ์ตามเป้าหมายที่กำหนด

ห่วงโซ่คุณค่าของประเทศไทย
Final Value Chain Thailand
(ฉบับแก้ไข พ.ศ. 2567 - 2570)

ทำไมต้องมีห่วงโซ่คุณค่าฯ

แผนแม่บทฯ เป็นแผนระดับชาติ
ที่ทุกหน่วยงานของรัฐต้องดำเนินการให้สอดคล้อง
ให้บรรลุผลลัพธ์ตามเป้าหมาย

Y1

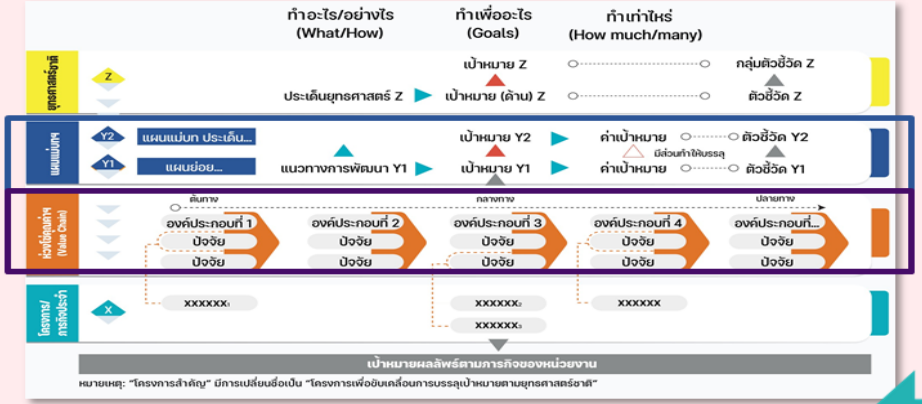

การดำเนินงานภายใต้แผนระดับ 3 ของหน่วยงาน

ห่วงโซ่คุณค่าฯ มาได้อย่างไร

ห่วงโซ่คุณค่าฯ

เครื่องมือในการแปลงยุทธศาสตร์ชาติ
และแผนแม่บทฯ ไปสู่การปฏิบัติ

ห่วงโซ่คุณค่าฯ ได้มาจากการคิดวิเคราะห์ร่วมกัน
ระหว่าง**หน่วยงานเจ้าภาพ จ.1 จ.2 จ.3**
หน่วยงานที่เกี่ยวข้องในเป้านั้น ๆ และ สศช.

นำข้อมูลจาก**เอกสารทางวิชาการ งานวิจัย ข้อมูล**
เชิงสถิติ องค์ความรู้เฉพาะด้าน รายงานผลการดำเนินการ
ตามยุทธศาสตร์ชาติประจำปี และข้อมูลจากระบบ eMENSCR
มาประกอบการ**วิเคราะห์และพิจารณา**จัดทำเป็นห่วงโซ่คุณค่าฯ

ทุกโครงการ (X) ของทุกหน่วยงานของรัฐ
จึงต้องสอดคล้องอย่างน้อย 1 ปัจจัยของ FVCT ของเป้าหมายย่อย Y1 นั้น ๆ

17 ความเสมอภาคและหลักประกันทางสังคม

เป้าหมาย Y1 170201 มีระบบและกลไกในการให้ความช่วยเหลือกลุ่มเป้าหมายที่ต้องการความช่วยเหลือเป็นพิเศษได้ครอบคลุมมากยิ่งขึ้น

สถานะการบรรลุเป้าหมายแผนแม่บทย่อย

พ.ศ. 2562	พ.ศ. 2563	พ.ศ. 2564	พ.ศ. 2565	พ.ศ. 2566	พ.ศ. 2567

หน่วยงานจำภาพ
จ.1 พม.
จ.2 พม.
จ.3 พม.

ตัวชี้วัดและค่าเป้าหมายของแผนแม่บทย่อย

คนเปราะบางในระบบบริหารจัดการข้อมูลการพัฒนาคนแบบชี้เป้า (TPMAP) (ร้อยละต่อปี)		
(พ.ศ. 66 – 70) ลดลงไม่น้อยกว่า 10	(พ.ศ. 71 – 75) ลดลงไม่น้อยกว่า 15	(พ.ศ. 76 – 80) ลดลงไม่น้อยกว่า 20

หน่วยงานระดับกรมหรือเทียบเท่าที่เกี่ยวข้อง รวมทั้งสิ้น 80 หน่วยงาน

Value Chain

V01 ระบบข้อมูล

รหัส	ปัจจัย/หน่วยงานร่วมขับเคลื่อน	จำนวนโครงการ
V01F01 A	ประสิทธิภาพการบริหารจัดการข้อมูล สป.พม./ พก./ สป.รง./ สค./ กคช./ มทร.อีสาน/ สศช./ กสร./ พส./ มร.นว./ มรภ.สร./ มรภ.สส./ มรย./ สป.ศธ./ สพฐ./ สระบุรี/ สกสค./ ปค./ สวส./ พช./ สคทช./ มอบ.	54+9|24+2 (0/2/0/0)*
V01F02 A	การบูรณาการฐานข้อมูล ดย./ พก./ สค./ สป.พม./ มทร.อีสาน/ มรภ.บร./ สพฉ./ สศช./ พส./ มรภ.สร./ สป.ศธ./ สพฐ./ สวส./ พช./ สศค./ มรภ.ลป./ สำนักงาน กสม.	28+5|10+3 (0/2/0/0)* (1)**

V02 เครื่องมือในการให้ความช่วยเหลือ

รหัส	ปัจจัย/หน่วยงานร่วมขับเคลื่อน	จำนวนโครงการ
F0201 A	การมีส่วนร่วมของทุกภาคส่วน สค./ พส./ กคช./ พอช./ สป.พม./ มทร.อีสาน/ มฟล./ มรภ.บร./ ปค./ DMH/ กรมอนามัย/ สศช./ ดย./ ผส./ มจษ./ มทร.รัตนโกสินทร์/ มร.กจ./ มรภ.สช./ มรภ.สร./ มรภ.สส./ มรย./ สป.รง./ สป.ศธ./ สพฐ./ พช./ อส./ มบส./ กบข./ สป.ทส./ สสส./ คป./ จุฬา	227+7| 142+2 (0/3/0/1)* (5)**
F0202 E	เทคโนโลยีและนวัตกรรมที่เหมาะสม พส./ สป.รง./ สป.พม./ มทร.อีสาน/ มอ./ มรภ.สส./ สศช./ มทร.รัตนโกสินทร์/ สค./ สป.ศธ./ สพฐ./ กยศ./ สป.ทส.	19+0|19+0 (1)**

V03 การบริการขั้นพื้นฐาน

รหัส	ปัจจัย/หน่วยงานร่วมขับเคลื่อน	จำนวนโครงการ
V03F01 J	ปัจจัยพื้นฐานที่เหมาะสมกับกลุ่มเป้าหมาย พส./ พก./ กคช./ พอช./ มทร.อีสาน/ มอ./ กรมอนามัย/ BPI/ ดย./ ผส./ มร.พส./ มรภ.สร./ มรภ.สส./ มรย./ สค./ สป.พม./ สป.ศธ./ สปส./ สพฐ./ ปค./ พช./ อส./ สป.ทส./ มร.พช./ สอศ./ มร.รพ./ มรอ./ มร.ชร./ ICCS/ สคช./ กพร./ สกร./ สคร./ สป.อว./ กปม.	990+41| 400+6 (1)**
V03F02 G	สิ่งอำนวยความสะดวกและโครงสร้างพื้นฐานที่เหมาะสมกับแต่ละกลุ่มเป้าหมาย พก./ มทร.อีสาน/ มฟล./ มอ./ กคช./ พส./ มทร.รัตนโกสินทร์/ มรภ.สร./ สป.พม./ สป.ศธ./ สพฐ./ ปค./ อส./ สอศ./ สกร./ สป.อว./ สถ.	28+2|22+1 (1)**
V03F03 J	ประสิทธิภาพการเข้าถึงข้อมูลข่าวสารและสิทธิประโยชน์ สป.พม./ มทร.อีสาน/ มรภ.บร./ มอ./ ปค./ พส./ สพฐ./ กบข./ ทป./ มกส./ มมส.	10+0|4+0

V04 สภาพแวดล้อมที่เอื้อต่อการมีระบบและกลไกให้ความช่วยเหลือกลุ่มเป้าหมาย

รหัส	ปัจจัย/หน่วยงานร่วมขับเคลื่อน	จำนวนโครงการ
V04F01 A	กฎหมาย นโยบาย และมาตรการให้ความช่วยเหลือที่สอดคล้องกับ กลุ่มเป้าหมาย และไม่เป็นอุปสรรค ดย./ สป.พม./ ธร./ กยศ./ ธอส./ สค./ พส./ สคทช./ พก./ มทร.อีสาน/ สศช./ ผส./ มร.นว./ มรภ.กพ./ มรภ.สร./ มรภ.สส./ มรย./ สป.รง./ สป.ศธ./ สป.สธ./ สปส./ สพฐ./ สกสค./ สวส./ พช./ สศค./ สำนักงาน กสม./ อส./ สป.ทส./ พอช./ สอศ./ กพร./ สกร./ บก./ มช./ ธปท./ กยท./ สป.พณ./ DMH	1,715+31|969+17 (0/1/0/0)* (3)**
V04F02 G	สมรรถนะของบุคลากรที่เกี่ยวข้อง สค./ สป.พม./ มทร.อีสาน/ มอ./ ดย./ มร.มจ./ มรภ.สร./ สป.ศธ./ สพฐ./ พช./ อส./ สป.ทส./ สสส./ ICCS/ กพร./ กปม./ สป.วธ.	56+7 | 26+1
V04F03 A	ระบบบริหารจัดการภาครัฐในการช่วยเหลือกลุ่มเป้าหมายที่มีประสิทธิภาพ สค./ สป.พม./ มทร.อีสาน/ มอ./ ปค./ สพฐ./ สศช./ สคทช./ ดย./ ผส./ พส./ มรภ.สร./ มรภ.สส./ มรย./ สป.ศธ./ สป.สธ./ พช./ สป.ทส./ สอศ./ มร.ชร./ สกร./ สถ./ มช./ สป.วธ./ สพ./ เพชรบุรี/ สป.กค./ สป.ยธ.	100+9 | 46+2 (2)**

ปัจจัยที่ควรมีโครงการมารองรับประจำปีงบประมาณ พ.ศ. 2570

กลุ่ม	จำนวนปัจจัย
A	5
B	0
C	0
D	0
E	1
F	0
G	2
H	0
I	0
J	2
รวม	10

รวมทั้งสิ้น

	ทั้งหมด	ห้วงที่ 2
• โครงการในระบบ	3,227+11	1,662+34
• โครงการสำคัญฯ ปี 69	(1)*	(1)*
	3,339	1,697

• โครงการสำคัญฯ ปี 66-69 (0/8/0/1)* โครงการ
• (ร่าง) ข้อเสนอโครงการสำคัญฯ พ.ศ. 2569 ที่ไม่ผ่านการคัดเลือก/ทั้งหมด (13/14)** โครงการ

หมายเหตุ : n+n|n+n หมายถึง จำนวนโครงการทั้งหมดในระบบ|จำนวนโครงการในห้วงที่ 2 (พ.ศ. 2566 - 2568) ซึ่งนับรวมโครงการเพื่อขับเคลื่อนการบรรลุเป้าหมายตามยุทธศาสตร์ชาติ (โครงการสำคัญ) ประจำปีงบประมาณ พ.ศ. 2566 – 2568 ที่ผ่านการคัดเลือก โดย n หมายถึง โครงการที่หน่วยงานเลือกความสอดคล้องของโครงการเป็นปัจจัยหลัก และ n หมายถึง โครงการที่หน่วยงานเลือกความสอดคล้องของโครงการเป็นปัจจัยรอง
(n/n/n/n)* หมายถึง โครงการเพื่อขับเคลื่อนการบรรลุเป้าหมายตามยุทธศาสตร์ชาติ ประจำปีงบประมาณ พ.ศ. 2566 – พ.ศ. 2569 ตามลำดับ (n)** หมายถึง (ร่าง) โครงการเพื่อขับเคลื่อนการบรรลุเป้าหมายตามยุทธศาสตร์ชาติ ประจำปีงบประมาณ พ.ศ. 2569
กกกกก หมายถึง หน่วยงานเกี่ยวข้องหลัก และ กกกกก หมายถึง หน่วยงานเกี่ยวข้องสนับสนุนกับ Y1 และปัจจัย (F) กกกกก หรือ กกกกก หมายถึง หน่วยงานเกี่ยวข้องกับ Y1 แต่ไม่ได้มีการนำส่งโครงการเข้ามาในระบบตั้งแต่ พ.ศ. 2559 – พ.ศ. 2568
กกกกก หมายถึง หน่วยงานที่มีโครงการในระบบ eMENSCR ซึ่งไม่สามารถระบุความเกี่ยวข้องหลัก/สนับสนุนได้

QR Code รายงานสรุปผลการดำเนินการตามยุทธศาสตร์ชาติ ประจำปี 2567

QR Code ปัจจัยที่ควรมีโครงการมารองรับ ประจำปี พ.ศ. 2570

สศช. เผยแพร่ความเกี่ยวข้องของหน่วยงานกับแผนแม่บทฯ ในห้วงที่ 2 ของยุทธศาสตร์ชาติ

รู้เขา รู้เรา รู้บทบาท

หน่วยงานสามารถสืบค้นความเกี่ยวข้องของหน่วยงานตนเองและหน่วยงานอื่น ๆ กับแผนแม่บทฯ ได้ที่

PPT ความสอดคล้องหน่วยงานกับแผนแม่บทฯ และห่วงโซ่คุณค่าฯ

https://www.nesdc.go.th/nscr/fvct/



จำแนกตามประเด็นแผนแม่บทฯ

ข้อมูลประกอบการเขียนโครงการฯ

รายงานสรุปผล การดำเนินการยุทธศาสตร์ชาติประจำปี

ดาวน์โหลดเอกสาร รายงานประจำปี (ฉบับเต็ม)
https://www.nesdc.go.th/nscr/report-nscr/

ระบบติดตามและประเมินผลแห่งชาติ (eMENSCR)

สภาพัฒน์ฯ ได้มีการเผยแพร่ในรูปแบบไฟล์ JSON ให้สามารถดาวน์โหลดข้อมูล

http://emenscr.nesdc.go.th/

ข้อมูลอื่น ๆ

องค์ความรู้เฉพาะด้าน

เอกสารทางวิชาการ

งานวิจัย

ข้อมูลเชิงสถิติ

มติคณะรัฐมนตรี

ฐานข้อมูลทางกฎหมาย

รายงานสรุปผลดำเนินการตามยุทธศาสตร์ชาติ ประจำปี

รายงานประจำปี ได้ใช้ข้อมูลการดำเนินการต่าง ๆ ของหน่วยงานของรัฐจากระบบติดตามและประเมินผลแห่งชาติ (eMENSCR) ร่วมกับข้อมูลสถิติ สถานการณ์ งานวิจัย และดัชนีชี้วัดที่จัดทำขึ้นจากหน่วยงานทั้งในและต่างประเทศ เพื่อวิเคราะห์ผลการดำเนินงานของหน่วยงานของรัฐเพื่อการบรรลุเป้าหมายแผนแม่บทภายใต้ยุทธศาสตร์ชาติ

รายงานประจำปี 2567

QR Code
ดูรายงานประจำปี
พ.ศ. 2562 – 2567

รายงานสรุปผลดำเนินการตามยุทธศาสตร์ชาติ ประจำปี 2567

ตัวอย่าง แผนแม่บทประเด็น 17 ความเสมอภาคและหลักประกันทางสังคม : เป้าหมายแผนแม่บทย่อย (Y1) 170101 งานบริการภาครัฐที่ปรับเปลี่ยนเป็นดิจิทัลเพิ่มขึ้น

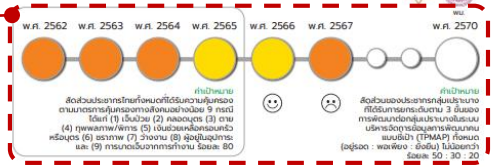

- สีแสดงสถานการณ์บรรลุเป้าหมายของเป้าหมายแผนแม่บทย่อยฯ (Y1) ในห้วงที่ 1 ของยุทธศาสตร์ชาติ พ.ศ. 2562-2565 รวมถึงแสดงตัวชี้วัดและค่าเป้าหมายที่ต้องบรรลุในห้วงที่ 2 ของยุทธศาสตร์ชาติ พ.ศ. 2566 - 2567 รวมถึงแสดงตัวชี้วัดและค่าเป้าหมายที่ต้องบรรลุใน พ.ศ. 2570
- สัญลักษณ์☺😐☹ แสดงถึงความก้าวหน้า/คงเดิม/แย่ลงของสถานการณ์การพัฒนา

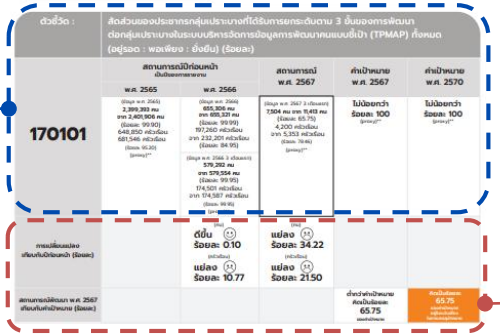

ตารางสรุปสถานการณ์การพัฒนาของเป้าหมายแผนแม่บทย่อย (Y1) โดยแสดงรหัสเป้าหมาย ตัวชี้วัด และค่าเป้าหมาย ของ พ.ศ. 2567 ที่มาจากยุทธศาสตร์จัดสรรงบประมาณตามแผนแม่บทฯ และค่าเป้าหมาย พ.ศ. 2570 ตามเล่มแผนแม่บทฯ (พ.ศ. 2566-2580) ฉบับแก้ไขเพิ่มเติม พร้อมทั้งแสดงข้อมูลสถานการณ์การพัฒนาของตัวชี้วัดตามที่กำหนดในแผนแม่บทฯ หรือตัวชี้วัดเทียบเคียง (Proxy) ของเป้าหมายแผนแม่บทย่อย (Y1) และแสดงสีสถานการณ์บรรลุเป้าหมายของเป้าหมายแผนแม่บทย่อย (Y1) ทั้งหมด 4 สี 🔴🟠🟡🟢

แสดงสถานการณ์การบรรลุเป้าหมาย ซึ่งประกอบด้วย
- สถานการณ์การพัฒนาของ พ.ศ. 2567 (โดยใช้ปีล่าสุดที่มีการจัดเก็บ) เทียบกับสถานการณ์ของข้อมูลปีก่อนหน้าที่มีการจัดเก็บล่าสุด เพื่อแสดงให้เห็นถึงความก้าวหน้าที่ดีขึ้น/คงเดิม/แย่ลง โดยนำเสนอผ่าน 3 สัญลักษณ์ ตามจำนวนตัวชี้วัดที่กำหนดไว้ในเป้าหมายแผนแม่บทย่อย (Y1) (☺😐☹) หรือตัวชี้วัดเทียบเคียง (Proxy)
- แสดงสถานการณ์การพัฒนา พ.ศ. 2567 (โดยใช้ข้อมูลปีล่าสุดที่มีการจัดเก็บ) เทียบกับค่าเป้าหมาย พ.ศ. 2567 ที่นำมาจากยุทธศาสตร์จัดสรรงบประมาณรายจ่ายประจำปีงบประมาณ พ.ศ. 2567
- แสดงสถานการณ์การพัฒนา พ.ศ. 2567 (โดยใช้ข้อมูลปีล่าสุดที่มีการจัดเก็บ) เทียบกับค่าเป้าหมาย พ.ศ. 2570 ที่มาจากเล่มแผนแม่บทฯ (พ.ศ. 2566-2580) ฉบับแก้ไขเพิ่มเติม รวมถึงนำมาคิดค่าสีสถานะการบรรลุเป้าหมาย ทั้งหมด 4 สี 🔴🟠🟡🟢

3 สัญลักษณ์ แสดงสถานการณ์การพัฒนา

"สถานการณ์ พ.ศ. 2567 เทียบกับสถานการณ์ พ.ศ. 2566 (ข้อมูลล่าสุดในปีก่อนหน้าตามที่มีการรายงาน)"

☺ หมายถึง สถานการณ์การพัฒนาที่ดีขึ้น

😐 หมายถึง สถานการณ์การพัฒนาที่คงเดิม

☹ หมายถึง สถานการณ์การพัฒนาที่แย่ลง

เพื่อแสดงให้เห็นถึงการเปลี่ยนแปลงของสถานการณ์ปัจจุบันเทียบกับปีก่อนหน้า

4 สีแสดงสถานะการบรรลุเป้าหมาย

"สถานการณ์ พ.ศ. 2567 เทียบกับค่าเป้าหมาย พ.ศ. 2570"
เพื่อแสดงให้เห็นถึงความเสี่ยงในการบรรลุเป้าหมาย

- **สีแดง** สถานะการบรรลุเป้าหมายอยู่ในระดับวิกฤตในการบรรลุเป้าหมาย สถานการณ์ต่ำกว่า 50.99% ของค่าเป้าหมาย
- **สีส้ม** สถานะการบรรลุเป้าหมายอยู่ในระดับเสี่ยงในการบรรลุเป้าหมาย สถานการณ์อยู่ในช่วง 51.00–75.99% ของค่าเป้าหมาย
- **สีเหลือง** สถานะการบรรลุเป้าหมายอยู่ในระดับใกล้เคียงในการบรรลุเป้าหมาย สถานการณ์อยู่ในช่วง 76.00–99.99% ของค่าเป้าหมาย
- **สีเขียว** บรรลุเป้าหมายตามที่กำหนดไว้ สถานการณ์บรรลุค่าเป้าหมาย 100%

4 สี แสดงสถานการณ์บรรลุเป้าหมาย

"สถานการณ์ พ.ศ. 2567 เทียบกับค่าเป้าหมาย พ.ศ. 2570"
เพื่อแสดงให้เห็นถึงความเสี่ยงในการบรรลเป้าหมาย

- **สีแดง** สถานะการบรรลุเป้าหมาย อยู่ในระดับวิกฤตในการบรรลุเป้าหมาย สถานการณ์ต่ำกว่าหรือเท่ากับ 50.99% ของค่าเป้าหมาย
- **สีส้ม** สถานะการบรรลุเป้าหมาย อยู่ในระดับเสี่ยงในการบรรลุเป้าหมาย สถานการณ์อยู่ในช่วง 51.00 - 75.99% ของค่าเป้าหมาย
- **สีเหลือง** สถานะการบรรลุเป้าหมาย อยู่ในใกล้เคียงในการบรรลุเป้าเหมาย สถานการณ์อยู่ในช่วง 76.00 - 99.99% ของค่าเป้าหมาย
- **สีเขียว** บรรลุเป้าหมายตามที่กำหนดไว้ สถานการณ์บรรลุค่าเป้าหมาย 100%

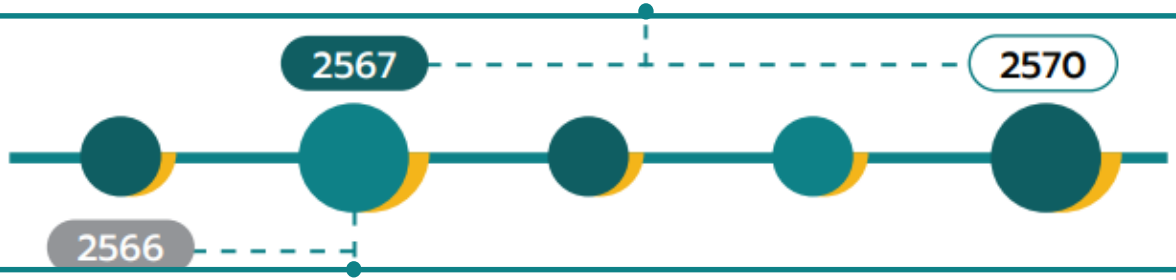

3 สัญลักษณ์ แสดงสถานการณ์การพัฒนา

"สถานการณ์ พ.ศ. 2567 เทียบกับสถานการณ์ พ.ศ. 2566 "
(ข้อมูลล่าสุดในปีก่อนหน้าตามที่มีการรายงาน)

- ☺ หมายถึง สถานการณ์การพัฒนาที่**ดีขึ้น**
- 😐 หมายถึง สถานการณ์การพัฒนาที่**คงเดิม**
- ☹ หมายถึง สถานการณ์การพัฒนาที่**แย่ลง**

เพื่อแสดงให้เห็นถึงการเปลี่ยนแปลงของสถานการณ์ปัจจุบันเทียบกับปีก่อนหน้า

รายงานสรุปผลดำเนินการตามยุทธศาสตร์ชาติ ประจำปี 2567

ตัวอย่าง

แผนแม่บทประเด็น 20
การบริการประชาชนและประสิทธิภาพภาครัฐ
เป้าหมายแผนแม่บทย่อย (Y1) 200101
งานบริการภาครัฐที่ปรับเปลี่ยนเป็นดิจิทัลเพิ่มขึ้น

แสดงการดำเนินการของหน่วยงานของรัฐที่เกี่ยวข้องกับการขับเคลื่อนการบรรลุเป้าหมายแผนแม่บทย่อย (Y1) โดยอ้างอิงจาก

- การดำเนินการส่วนใหญ่ของหน่วยงานที่มีความเกี่ยวข้องกับเป้าหมายแผนแม่บทย่อย โดยเป็นลักษณะการดำเนินการของหน่วยงานตามภารกิจปกติ หรือตามนโยบายของรัฐบาลใน พ.ศ. 2567
- โครงการเพื่อการขับเคลื่อนการบรรลุเป้าหมายตามยุทธศาสตร์ชาติ (โครงการสำคัญ) ประจำปี 2567
- การดำเนินงานอื่น ๆ ที่เป็นการดำเนินการเพิ่มเติมตามข้อเสนอแนะของรายงานสรุปผลการดำเนินการตามยุทธศาสตร์ชาติ ประจำปี 2566

NEW

แผนแม่บทฯ ประเด็นที่ 17
ความเสมอภาคและหลักประกันทางสังคม 17

170101

การดำเนินงานที่ผ่านมา

การดำเนินงานเพื่อสนับสนุนการบรรลุเป้าหมายตามยุทธศาสตร์ชาติ พ.ศ. 2567 โดยภาพรวมหน่วยงานที่เกี่ยวข้องมุ่งให้ความสำคัญกับ**การให้ความช่วยเหลือทางสังคมทั้งในรูปตัวเงินและไม่ใช่ตัวเงิน** อาทิ การมอบเบี้ยยังชีพ เงินสงเคราะห์ การออกนโยบายลดภาระค่าใช้จ่ายในชีวิตประจำวัน อาทิ การลดค่าไฟฟ้า ค่าน้ำมัน ค่าโดยสาร การอุดหนุนค่าอาหารกลางวันของนักเรียนชั้นมัธยมศึกษาปีที่ 1 - 3 และดำเนินการสร้างสังคมแห่งการเรียนรู้ตลอดชีวิต รวมถึง**การพัฒนาระบบการคุ้มครองทางสังคมสำหรับทุกช่วงวัย** ได้แก่ การสร้างระบบเชื่อมโยงข้อมูลสุขภาพคนไทย เพื่อให้ประชาชนสามารถใช้เพียงบัตรประชาชนในการเข้ารักษาสถานพยาบาลทั้งภาครัฐและเอกชนโดยไม่พึ่งใบส่งตัว นอกจากนี้ มีการดำเนินการออกระเบียบเพื่อจัดสรรการใช้ประโยชน์พื้นที่ในเขตปฏิรูปที่ดินได้อย่างเป็นธรรม โดยอนุญาตให้เกษตรกรเข้าทำประโยชน์ในที่ดิน ส.ป.ก. 4-01 โดยเปลี่ยนเป็นโฉนดที่ดินเพื่อการเกษตร เพื่อให้ประชาชนสามารถใช้ประโยชน์จากที่ดินเพื่อสร้างรายได้และความมั่นคงในชีวิต โดยมีโครงการเพื่อการขับเคลื่อนการบรรลุเป้าหมายตามยุทธศาสตร์ชาติ (โครงการสำคัญ) ประจำปีงบประมาณ พ.ศ. 2567 อาทิ (1) **โครงการยกระดับและพัฒนาระบบการจัดการเพื่อเพิ่มคุณภาพชีวิตของแรงงานนอกระบบ ของกรมสวัสดิการและคุ้มครองแรงงาน** ที่มุ่งเน้นการวางรากฐานการพัฒนาแรงงานนอกระบบให้ครอบคลุมและยั่งยืน ผ่านการปรับปรุงกฎหมายให้สอดคล้องสถานการณ์ปัจจุบัน ส่งเสริมองค์ความรู้ให้กับเจ้าหน้าที่เพื่อสามารถสนับสนุนการเข้าถึงสิทธิตามกฎหมายให้กับแรงงาน (2) **โครงการยกระดับการเข้าถึงบริการส่งเสริมสุขภาพแต่ละกลุ่มวัยและอนามัยสิ่งแวดล้อม สำหรับกลุ่มเปราะบางและต้อยโอกาสของสังคม ของกรมอนามัย** ที่มุ่งเน้นการดำเนินการเพื่อลดความเหลื่อมล้ำในการเข้าถึงสิทธิรักษาและการบริการสุขภาพของกลุ่มเปราะบางผ่านการสร้างความร่วมมือระหว่างหน่วยงานที่เกี่ยวข้อง แลกเปลี่ยนความรู้ผ่านเวทีวิชาการและพัฒนาฐานข้อมูลการเข้าถึงบริการสุขภาพ ซึ่งการดำเนินการของหน่วยงานจะเป็นการสนับสนุนให้คนไทยกลุ่มด้อยโอกาส และกลุ่มเปราะบางได้รับการคุ้มครองและมีหลักประกันทางสังคมเพิ่มขึ้น ทั้งนี้ นอกจากนี้ จากการติดตามข้อเสนอแนะเพื่อการบรรลุเป้าหมายในรายงานสรุปผลการดำเนินการตามยุทธศาสตร์ชาติ ประจำปี 2566 พบว่า หน่วยงานที่เกี่ยวข้องมีการดำเนินการบูรณาการเชื่อมโยงข้อมูลสุขภาพระหว่างสถานพยาบาลและระหว่างหน่วยงาน อีกทั้งมีการเสริมสร้างกลไกและความร่วมมือกับภาคส่วนต่าง ๆ ในการคุ้มครองกลุ่มเปราะบางในสังคม อาทิ เด็กที่ประสบปัญหาความรุนแรง เด็กที่มีความเสี่ยงจะหลุดออกจากระบบการศึกษา และแรงงานนอกระบบ ซึ่งสอดคล้องกับแนวทางการดำเนินการตามข้อเสนอแนะ

ประเด็นท้าทายที่ส่งผลต่อการบรรลุเป้าหมาย

ความท้าทายในการทำให้คนไทยทุกคนโดยเฉพาะกลุ่มด้อยโอกาสและกลุ่มเปราะบางได้รับการคุ้มครองและมีหลักประกันทางสังคมเพิ่มขึ้น อาทิ สภาพแวดล้อมและกลไกที่เอื้อต่อการสร้างหลักประกันทางสังคมที่อาจยังไม่ครอบคลุม ทั้งในส่วนของมาตรการหรือนโยบายเกี่ยวกับการร่วมจ่ายของระบบสวัสดิการที่เป็นอุปสรรคฐานข้อมูลด้านการคุ้มครองกลุ่มเปราะบางและหลักประกันทางสังคม ซึ่งอาจส่งผลให้เกิดภาวะตกหล่นหรือสถานการณ์ที่กลุ่มเป้าหมายที่มีสิทธิได้รับสวัสดิการสังคมกลับไม่ได้รับการสนับสนุน ส่งผลให้ความช่วยเหลือไม่ครอบคลุมกลุ่มคนที่จำเป็นต้องพึ่งพาสวัสดิการนั้น ปัจจัยสำคัญของการเกิดภาวะตกหล่น คือ ภาครัฐขาดฐานข้อมูลประชาชนที่เชื่อมโยงกันระหว่างหน่วยงาน ข้อมูลเกี่ยวกับประชาชนที่มีอยู่ในปัจจุบันยังคงกระจัดกระจายไปตามหน่วยงานต่าง ๆ ขาดความครบถ้วน และไม่ทันต่อเหตุการณ์ โดยเฉพาะอย่างยิ่งข้อมูลทางเศรษฐานะซึ่งมีความเป็นพลวัตสูง เป็นเหตุให้ตรวจสอบข้อมูลได้ยาก และนำไปสู่การคัดกรองที่ผิดพลาด

แสดงความท้าทายที่เป็นอุปสรรคต่อการขับเคลื่อนการบรรลุเป้าหมายแผนแม่บทย่อย (Y1) โดยอ้างอิงจากการดำเนินงานที่ผ่านมาของหน่วยงานและปัจจัยที่ควรมีโครงการมารองรับ (FVCT) ประจำปีงบประมาณ 2569 ที่จัดลำดับความสำคัญลำดับต้นเพื่อให้หน่วยงานสามารถนำข้อมูลดังกล่าวมาสนับสนุนการดำเนินการในระยะถัดไป และส่งผลให้บรรลุเป้าหมายแผนแม่บทย่อย (Y1) ได้อย่างเป็นรูปธรรม

แผนแม่บทฯ ประเด็นที่ 17
ความเสมอภาคและหลักประกันทางสังคม 17

170101

ข้อเสนอแนะเพื่อการบรรลุเป้าหมาย

หน่วยงานที่เกี่ยวข้อง**ควรเร่งดำเนินการเชื่อมโยงฐานข้อมูลประชาชนระหว่างหน่วยงานภาครัฐ**ให้มีข้อมูลเกี่ยวกับประชาชนที่ครบถ้วน เป็นระบบ และได้รับการปรับปรุงให้ทันสมัยอยู่เสมอ เพื่อให้สามารถออกแบบนโยบายและมาตรการการจัดสวัสดิการสังคมได้อย่างเหมาะสมและสอดคล้องกับความต้องการของกลุ่มเป้าหมาย อีกทั้ง**ควรส่งเสริมการแบ่งปันข้อมูลกับภาคเอกชน ภาคประชาสังคม และภาควิชาการในพื้นที่** ซึ่งทำงานร่วมกับชุมชน กลุ่มด้อยโอกาสและกลุ่มเปราะบางอย่างใกล้ชิด ซึ่งมักมีข้อมูลเชิงลึกและเข้าใจบริบททางสังคมที่ส่งผลต่อปัญหาของกลุ่มคนเหล่านี้ได้ดีกว่าเจ้าหน้าที่ของหน่วยงานภาครัฐ อันจะนำไปสู่การจัดสวัสดิการสังคมที่ตอบสนองต่อความต้องการกลุ่มด้อยโอกาสและกลุ่มเปราะบางได้อย่างตรงจุด และทันท่วงที

แสดง**ข้อเสนอแนะ**ที่สามารถสนับสนุนการบรรลุเป้าหมายแผนแม่บทย่อย (Y1) โดยอ้างอิงข้อเสนอแนะจากฐานข้อมูลต่าง ๆ อาทิ ระบบ eMENSCR นโยบายรัฐบาล รายงานผู้ตรวจราชการ ข้อเสนอของ สส. สว. รวมถึงผลการศึกษาและงานวิจัยที่เกี่ยวข้องกับการดำเนินการเพื่อสนับสนุนบรรลุเป้าหมายแผนแม่บทย่อย (Y1) ได้อย่างเป็นรูปธรรม

หลักเกณฑ์ การประเมินโครงการเพื่อขับเคลื่อนการบรรลุเป้าหมายตามยุทธศาสตร์ชาติประจำปี 2569

1. โครงการสอดคล้องกับปัจจัยและองค์ประกอบของห่วงโซ่คุณค่าของเป้าหมายแผนแม่บทย่อย (Y1) ที่เลือกมา และโครงการสามารถส่งผลต่อการบรรลุเป้าหมายแผนแม่บทย่อย (Y1) และยุทธศาสตร์ชาติตามหลักการ XYZ
2. ความจำเป็นต้องมีโครงการนี้
3. โครงการเป็นการจัดทำบนฐานข้อมูลเชิงประจักษ์ (ไม่ใช่การกล่าวอ้าง)
4. โครงการมีวัตถุประสงค์ ผลผลิต ผลลัพธ์ และกลุ่มเป้าหมายผู้รับประโยชน์เป็นองค์ประกอบที่ชัดเจน สามารถส่งผลต่อการบรรลุเป้าหมายของโครงการอย่างเป็นรูปธรรม
5. โครงการมีรายละเอียดแผนการดำเนินงานและกิจกรรมที่ชัดเจน เป็นไปได้จริง และส่งผลโดยตรงต่อการบรรลุเป้าหมายและวัตถุประสงค์ของโครงการอย่างแท้จริง
6. โครงการมีตัวชี้วัดที่สามารถชี้และวัดความสำเร็จของเป้าหมายโครงการได้อย่างเป็นรูปธรรม
7. โครงการไม่เป็นการจัดตั้งกองทุนและคณะกรรมการ/การจัดตั้งหน่วยงาน/การปรับปรุง ซ่อมแซม ก่อสร้างอาคารสำนักงาน/การจัดซื้อครุภัณฑ์ หากเป็นต้องส่งผลต่อการบรรลุเป้าหมายแผนแม่บทย่อย (Y1) ที่เกี่ยวข้องอย่างชัดเจน

จ.1 จ.2 จ.3 หน่วยงานเจ้าภาพฯ ทั้ง 3 ระดับ

สำนักงบประมาณ

สศช.

+

หลักเกณฑ์การพิจารณาความเหมาะสมของงบประมาณ

- ความพร้อมของโครงการและความเห็นชอบจากเจ้าของแผนงานบูรณาการ
- รายละเอียดประกอบการพิจารณาอื่น ๆ
- การพิจารณาบทบาทภารกิจของหน่วยงานที่เกี่ยวข้องโดยตรง
- การดำเนินการให้เป็นไปตามบทบัญญัติของกฎหมายที่เกี่ยวข้อง

หมายเหตุ: อ้างอิงจากหลักเกณฑ์การพิจารณาจัดสรรงบประมาณของสำนักงบประมาณ

หน่วยงานสามารถประเมินให้คะแนนข้อเสนอโครงการฯ ตามหลักเกณฑ์ฯ แต่ละข้อด้วยตนเอง เพื่อให้เห็นความสอดคล้องของโครงการต่อหลักเกณฑ์ฯ

เข้าสู่ระบบของการประเมินได้ที่ http://pj-spiderchart.nesdc.go.th/



เมื่อประเมินเสร็จจะมีการแสดงผลในรูปแบบ Spider Chart

หลักเกณฑ์การประเมินโครงการฯ ประจำปีงบประมาณ 2568 ยังคงใช้หลักเกณฑ์เดิม 7 ข้อข้างต้น แต่มีการปรับเงื่อนไขการให้คะแนนในข้อ 2 4 และ 6 เพื่อให้มีความชัดเจนและเหมาะสมยิ่งขึ้น

ผลการจัดทำโครงการเพื่อขับเคลื่อนการบรรลุเป้าหมายตามยุทธศาสตร์ชาติ ประจำปีงบประมาณ พ.ศ. 2565-2569

ข้อมูลการจัดทำโครงการฯ ประจำปีงบประมาณ 65-69

จำนวนข้อเสนอโครงการเพื่อขับเคลื่อนการบรรลุเป้าหมายตามยุทธศาสตร์ชาติ

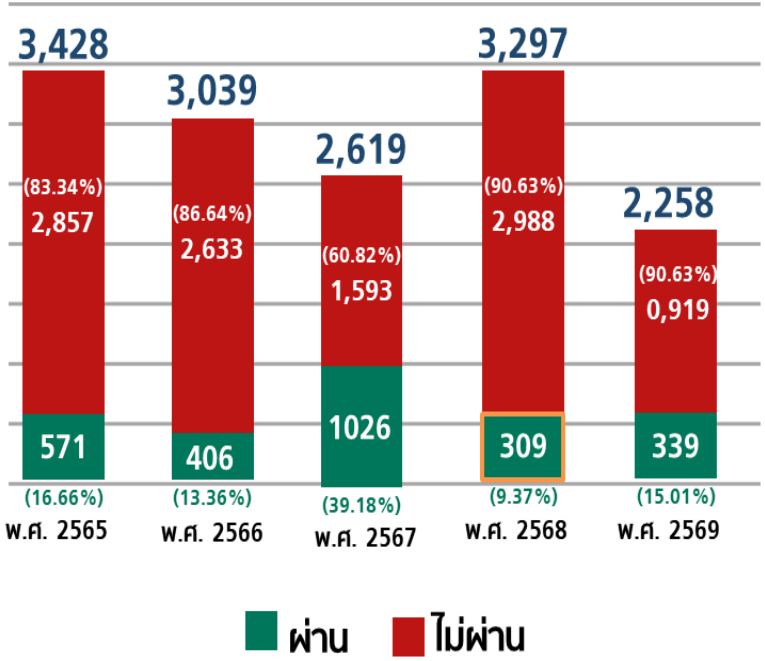

316 (ร่าง) ข้อเสนอโครงการที่ผ่านการจัดลำดับความสำคัญที่สอดคล้องกับนโยบายรัฐบาล

ทั้งนี้ 1 โครงการสามารถสอดคล้องมากกว่า 1 นโยบายรัฐบาล

A: 2,258

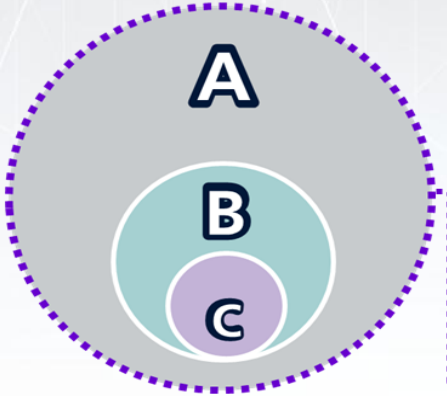

A จำนวน (ร่าง) ข้อเสนอโครงการทั้งหมดที่เข้าสู่กระบวนการจัดลำดับความสำคัญ

B จำนวน (ร่าง) ข้อเสนอโครงการที่สอดคล้องกับนโยบายรัฐบาลแต่ละประเด็น

C จำนวน (ร่าง) ข้อเสนอโครงการที่สอดคล้องกับนโยบายรัฐบาลแต่ละประเด็นที่ผ่านการจัดลำดับความสำคัญ

ประเด็นนโยบายรัฐบาล

B1 นโยบายการพิทักษ์รักษาไว้ซึ่งสถาบันพระมหากษัตริย์

B: 4Y1 : 74X
C: 3Y1 : 14X

สอดคล้อง 4 Y1

B2 นโยบายเร่งด่วน

B: 65Y1 : 1,164X
C: 50Y1 : 117X

สอดคล้อง 65 Y1

B นโยบายระยะกลางและระยะยาว

B: 120Y1 : 2,009X
C: 83Y1 : 295X

สอดคล้อง 120 Y1

หมายเหตุ : X หมายถึง โครงการ
Y1 หมายถึง ประเด็นแผนแม่บทย่อย

โครงการเพื่อการขับเคลื่อนการดำเนินการเพื่อบรรลุเป้าหมายตามยุทธศาสตร์ชาติประจำปีงบประมาณ พ.ศ. 2567 - 2569

กราฟแสดงจำนวนและสัดส่วนของ (ร่าง) โครงการฯ จำแนกตามเกณฑ์การประเมินโครงการฯ

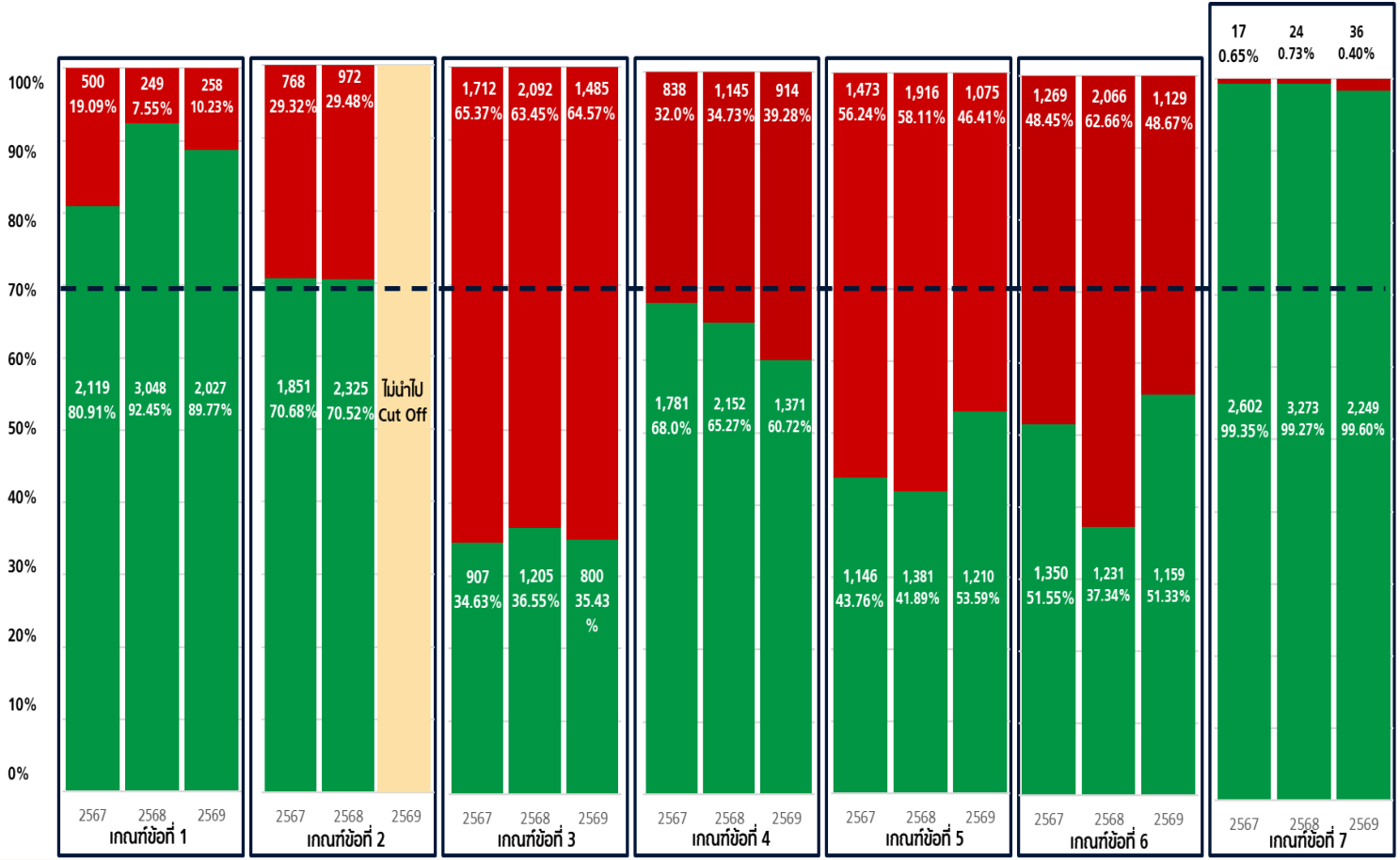

(ร่าง) ข้อเสนอโครงการฯ ประจำปีงบประมาณ พ.ศ.2569 มีอัตราการตกเกณฑ์สูงที่สุด 3 เกณฑ์แรก ดังนี้

- ข้อที่ 3 หลักฐานเชิงประจักษ์
- ข้อ 5 แผนการดำเนินงานชัดเจน
- ข้อ 6 ตัวชี้วัดสะท้อนความสำเร็จตามเป้าหมายโครงการ

สอดคล้องกับ (ร่าง) ข้อเสนอโครงการฯ ปีงบประมาณ พ.ศ. 2567 และ พ.ศ.2568 นอกจากนั้นแล้วในปีงบประมาณ พ.ศ. 2569 เริ่มมีปัญหาในเกณฑ์ที่ 4 ความสอดคล้องของกลุ่มเป้าหมายผลผลิต ผลลัพธ์

หมายเหตุ : โครงการฯ ประจำปีงบประมาณ พ.ศ. 2569 ที่ผ่านการจัดลำดับความสำคัญ แบ่งออกเป็น 2 กลุ่ม โดยมีคะแนนเฉลี่ยตั้งแต่ 70-79 และ 80-89 คะแนน

จำนวนโครงการเพื่อการขับเคลื่อนการดำเนินการเพื่อบรรลุเป้าหมายตามยุทธศาสตร์ชาติประจำปีงบประมาณ พ.ศ. 2567 – 2569 จำแนกรายเกณฑ์ของกรมพัฒนาสังคมและสวัสดิการ

กราฟแสดงสัดส่วนร้อยละของ (ร่าง) โครงการฯ ที่ผ่านและตกเกณฑ์การประเมินจำแนกตามปีของโครงการฯ ประจำปีงบประมาณ พ.ศ. 2567 – 2569

ปี 2567

ผ่าน 5 จาก 7 โครงการ (71%)

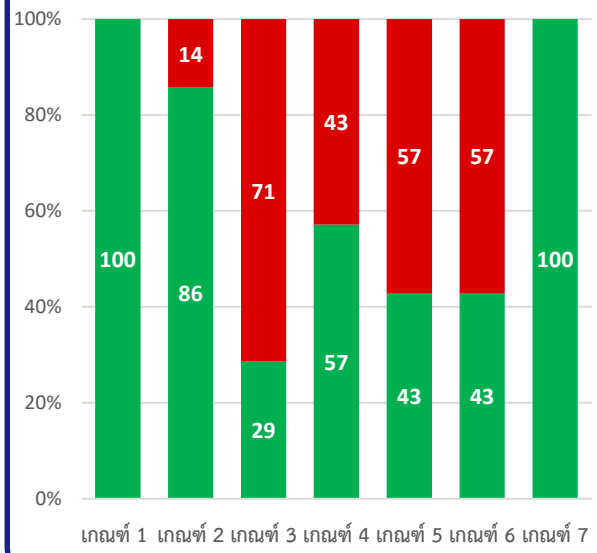

ปี 2568

ผ่าน 0 จาก 4 โครงการ (0%)

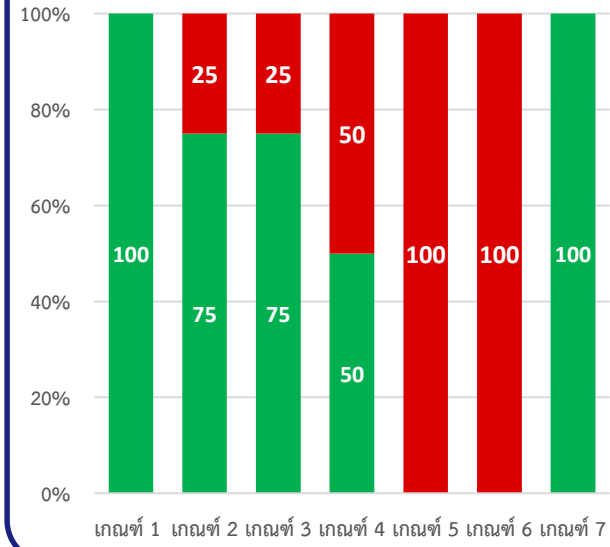

ปี 2569

ผ่าน 0 จาก 7 โครงการ (0%)

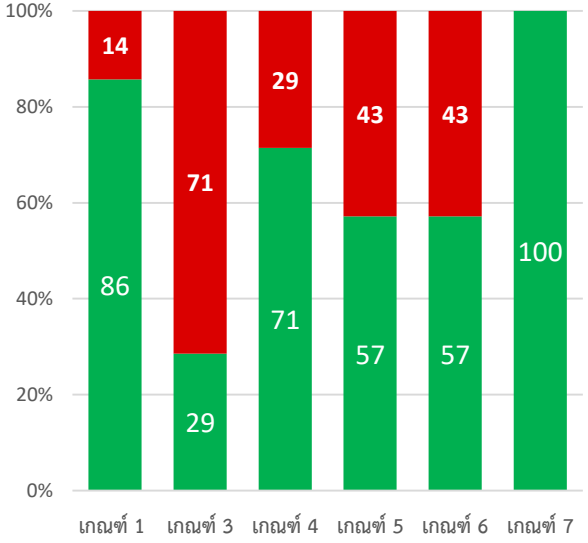

ผ่าน ไม่ผ่าน

โครงการ/การดำเนินงานในระบบ eMENSCR ของกรมพัฒนาสังคมและสวัสดิการ

โครงการ/การดำเนินงาน ตั้งแต่ปี 2562 – ปัจจุบัน มีจำนวนทั้งหมด 150 โครงการ

โดยมีความสอดคล้องกับแผนแม่บทฯ ประเด็น

01 ความมั่นคง | 03 การเกษตร | 05 การท่องเที่ยว | 11 การพัฒนาศักยภาพคนตลอดช่วงชีวิต | 15 เพิ่มการสังคม | 16 เศรษฐกิจฐานราก | 17 ความสมดุลและความพร้อมรับการเปลี่ยนแปลง | 20 การบริหารประเทศและระบบราชการ | 21 การต่อต้านการทุจริตและประพฤติมิชอบ | 23 การวิจัยและนวัตกรรม

หมายเหตุ:
○ หมายถึง แผนแม่บทฯ ที่ พส. ระบุความเกี่ยวข้อง เมื่อปีงบประมาณ 2566

การจัดทำโครงการเพื่อขับเคลื่อนการบรรลุเป้าหมายตามยุทธศาสตร์ชาติ ประจำปีงบประมาณ

การจัดทำโครงการฯ ประจำปีงบประมาณ	จำนวน (ร่าง) ข้อเสนอโครงการฯ	ความสอดคล้องกับแผนแม่บทฯ
โครงการฯ ปีงบประมาณ 2566	เสนอมา 3 (ร่าง) ข้อเสนอโครงการฯ ผ่านการจัดลำดับความสำคัญฯ 0 โครงการ (0%)	15, 17
โครงการฯ ปีงบประมาณ 2567	เสนอมา 7 (ร่าง) ข้อเสนอโครงการฯ ผ่านการจัดลำดับความสำคัญฯ 5 โครงการ (71%)	15, 17
โครงการฯ ปีงบประมาณ 2568	เสนอมา 4 (ร่าง) ข้อเสนอโครงการฯ ผ่านการจัดลำดับความสำคัญ 0 โครงการ (0%)	15, 17, 20
โครงการฯ ปีงบประมาณ 2569	เสนอมา 7 (ร่าง) ข้อเสนอโครงการฯ ผ่านการจัดลำดับความสำคัญ 0 โครงการ (0%)	15, 17, 20
โครงการฯ ปีงบประมาณ 2570	เสนอมา 3 (ร่าง) ข้อเสนอโครงการฯ ผ่านการจัดลำดับความสำคัญ ??? โครงการ	11, 15

หมายเหตุ: ○ หมายถึง แผนแม่บทฯ ที่มีร่างข้อเสนอโครงการผ่านการจัดลำดับความสำคัญ

ข้อสังเกตจากการประเมินโครงการฯ ประจำปีงบประมาณ พ.ศ. 2567

ผ่าน 5 (71%) จากทั้งหมด 7 ร่างข้อเสนอโครงการฯ

	ชื่อโครงการ (ลิ้งก์)	Y1	เกณฑ์ข้อ 1 (เต็ม 1)	เกณฑ์ข้อ 2 (เต็ม 5)	เกณฑ์ข้อ 3 (เต็ม 5)	เกณฑ์ข้อ 4 (เต็ม 5)	เกณฑ์ข้อ 5 (เต็ม 5)	เกณฑ์ข้อ 6 (เต็ม 5)	เกณฑ์ข้อ 7.1 (เต็ม 1.25)	เกณฑ์ข้อ 7.2 (เต็ม 1.25)	เกณฑ์ข้อ 7.3 (เต็ม 1.25)	เกณฑ์ข้อ 7.4 (เต็ม 1.25)
1	โครงการ พม. ผนึกกำลังพัฒนาศักยภาพกลุ่มเปราะบางสู่คุณภาพชีวิตที่ดีกว่า	170101	1.00	4.33	2.00	3.00	4.00	3.67	1.25	1.25	1.25	1.25
2	โครงการ อพม. พลังทางสังคม สร้างรอยยิ้มให้ประชาชน	150101	1.00	4.33	3.33	3.67	2.67	3.67	1.25	1.25	1.25	1.25
3	โครงการพัฒนาอาสาสมัครพัฒนาสังคมและความมั่นคงของมนุษย์ในประเทศลุ่มน้ำโขง	150101	1.00	4.33	4.00	4.00	4.00	3.67	1.25	1.25	1.25	1.25
4	โครงการส่งเสริมการพัฒนาสังคมด้วยระบบเศรษฐกิจเพิ่มมูลค่า (BCG and Traditional Attractions)"	170201	1.00	4.00	3.33	3.67	2.67	2.00	1.25	1.25	1.25	1.25
5	โครงการสร้างระบบบริหารจัดการงานอาสาสมัครของประเทศไทย	150101	1.00	4.33	4.67	4.33	3.67	3.00	1.25	1.25	1.25	1.25
6	โครงการผู้นำพลเมืองดี (Active Citizen Leadership: ACL)	150101	1.00	4.33	2.67	3.00	2.00	2.33	1.25	1.25	1.25	1.25
7	โครงการส่งเสริมและพัฒนาองค์กรภาคประชาสังคม สู่การเป็นหุ้นส่วนในการพัฒนาประเทศ	150101	1.00	3.00	3.00	3.33	2.33	2.67	1.25	1.25	1.25	1.25
	คะแนนเฉลี่ย		1.00	4.10	3.29	3.57	3.05	3.00	1.25	1.25	1.25	1.25

หมายถึง ร่างข้อเสนอครงการฯ ที่ผ่านการจัดลำดับความสำคัญ ประจำปีงบประมาณ 2567

หมายถึง คะแนนน้อยกว่าร้อยละ 70 ในเกณฑ์ข้อ 2-7

1

โครงการส่งผลต่อปัจจัยหลักภายใต้ห่วงโซ่คุณค่าของเป้าหมายแผนแม่บทย่อย (Y1) ที่เลือกมา (ตามข้อเท็จจริง) และสามารถส่งผลต่อการบรรลุเป้าหมายแผนแม่บทและยุทธศาสตร์ชาติ ตามหลักการ XYZ โครงการอย่างแท้จริง

2

ความจำเป็นต้องมีหรือไม่มีโครงการนี้

3

โครงการเป็นการจัดทำจากข้อมูลเชิงประจักษ์ เช่น มีข้อมูลสถิติ/งานวิจัยรองรับ (ไม่ใช่การกล่าวอ้าง)

4

โครงการมีวัตถุประสงค์ ผลผลิต ผลลัพธ์ และกลุ่มเป้าหมายผู้รับประโยชน์ เป็นองค์ประกอบที่ชัดเจน สามารถส่งผลต่อการบรรลุเป้าหมายของโครงการอย่างเป็นรูปธรรม

5

โครงการมีแผนการดำเนินงานและกิจกรรม ที่ชัดเจน เป็นไปได้จริง และส่งผลโดยตรงต่อการบรรลุเป้าหมาย และวัตถุประสงค์ของโครงการอย่างแท้จริง

6

โครงการมีตัวชี้วัดที่สามารถสะท้อนการบรรลุผลสัมฤทธิ์ตามเป้าหมายของโครงการ ได้อย่างเป็นรูปธรรม

7.1

โครงการเป็นการจัดตั้งกองทุนและคณะกรรมการหรือไม่ หากเป็นต้องส่งผลต่อการบรรลุเป้าหมายแผนแม่บทย่อย (Y1) ที่เกี่ยวข้องอย่างชัดเจน

7.2

โครงการเป็นการจัดตั้งหน่วยงานหรือไม่ หากเป็นต้องส่งผลต่อการบรรลุเป้าหมายแผนแม่บทย่อย (Y1) ที่เกี่ยวข้องอย่างชัดเจน

7.3

โครงการเป็นการปรับปรุง ซ่อมแซม ก่อสร้างอาคารสำนักงานหรือไม่ หากเป็นต้องส่งผลต่อการบรรลุเป้าหมายแผนแม่บทย่อย (Y1) ที่เกี่ยวข้องอย่างชัดเจน

7.4

โครงการเป็นการจัดซื้อครุภัณฑ์หรือไม่ หากเป็นต้องส่งผลต่อการบรรลุเป้าหมายแผนแม่บทย่อย (Y1) ที่เกี่ยวข้องอย่างชัดเจน

ข้อสังเกตจากการประเมินโครงการฯ ประจำปีงบประมาณ พ.ศ. 2568

ไม่ผ่าน 4 (100%) จากทั้งหมด 4 ร่างข้อเสนอโครงการฯ

	ชื่อโครงการ (ลิ้งก์)	Y1	ผลการคัดเลือก	เกณฑ์ที่ 1 (เต็ม 1)	เกณฑ์ที่ 2 (เต็ม 5)	เกณฑ์ที่ 3 (เต็ม 5)	เกณฑ์ที่ 4 (เต็ม 5)	เกณฑ์ที่ 5 (เต็ม 5)	เกณฑ์ที่ 6 (เต็ม 5)	เกณฑ์ที่ 7 (เต็ม 5)
1	เวที CSOs Forum จัดทำข้อเสนอเพื่อพัฒนาองค์กรภาคประชาสังคม	150101	4B	1.00	4.94	3.75	4.00	3.25	1.25	5.00
2	การพัฒนาระบบฐานข้อมูลการจัดระเบียบคนขอทาน	170101	4A 4B	0.88	3.16	2.88	1.94	3.44	1.50	4.94
3	7 โมเดลนวัตกรรม ชุมชนเข้มแข็ง ยกระดับคุณภาพชีวิตด้วยทุนจากปัญญาฐานราก (Strong Community 7 Models)	170201	4B	1.00	3.58	3.75	2.92	3.00	3.17	5.00
4	พัฒนาสมรรถนะและทักษะด้านดิจิทัลสำหรับผู้ปฏิบัติงาน	200501	4B	1.00	4.08	4.08	3.92	3.17	1.67	5.00
			คะแนนเฉลี่ย	0.97	3.94	3.61	3.19	3.21	1.90	4.98

หมายถึง คะแนนน้อยกว่าร้อยละ 75 ในเกณฑ์ข้อ 1 / น้อยกว่าร้อยละ 70 ในเกณฑ์ข้อ 2-7

A B และ C คือ (ร่าง) ข้อเสนอโครงการฯ ที่ผ่านการคัดเลือก โดย
- A ได้คะแนนเฉลี่ย 90-100 คะแนน
- B ได้คะแนนเฉลี่ย 80-89 คะแนน
- C ได้คะแนนเฉลี่ย 70-79 คะแนน

4A และ 4B คือ (ร่าง) โครงการฯ ที่ไม่ผ่านการคัดเลือก
- 4A โครงการที่มีค่าความเห็นพ้องของผู้ประเมิน (inter-rater agreement: IRA) ต่ำกว่า 0.75
- 4B โครงการที่ เกณฑ์ที่ 1 มีคะแนนน้อยกว่าร้อยละ 75 และ/หรือ เกณฑ์ที่ 2-7 มีคะแนนน้อยกว่าร้อยละ 70

1
โครงการส่งผลต่อปัจจัยหลักภายใต้ห่วงโซ่คุณค่าของเป้าหมายแผนแม่บทย่อย (Y1) ที่เลือกมา และโครงการสามารถส่งผลต่อการบรรลุเป้าหมายแผนแม่บทย่อย (Y1) และยุทธศาสตร์ชาติตามหลักการ XYZ

2
ความจำเป็นต้องมีโครงการ

3
โครงการเป็นการจัดทำบนฐานข้อมูลเชิงประจักษ์ เช่น มีข้อมูลสถิติ/งานวิจัยรองรับ (ไม่ใช่การกล่าวอ้าง)

4
โครงการมีวัตถุประสงค์ ผลผลิต ผลลัพธ์ และกลุ่มเป้าหมายผู้รับประโยชน์ เป็นองค์ประกอบที่ชัดเจน สามารถส่งผลต่อการบรรลุเป้าหมายของโครงการอย่างเป็นรูปธรรม

5
โครงการมีรายละเอียดแผนการดำเนินงานและกิจกรรม ที่ชัดเจน เป็นไปได้จริง และส่งผลโดยตรงต่อการบรรลุเป้าหมายและวัตถุประสงค์ของโครงการอย่างแท้จริง

6
โครงการมีตัวชี้วัดที่สามารถชี้และวัดความสำเร็จของเป้าหมายโครงการได้อย่างเป็นรูปธรรม

7
โครงการไม่เป็นการจัดตั้งกองทุนและคณะกรรมการ/การจัดตั้งหน่วยงาน/การปรับปรุงซ่อมแซม ก่อสร้างอาคารสำนักงาน/การจัดซื้อครุภัณฑ์ หากเป็นต้องส่งผลต่อการบรรลุเป้าหมายแผนแม่บทย่อย (Y1) ที่เกี่ยวข้องอย่างชัดเจน

ข้อสังเกตจากการประเมินโครงการฯ ประจำปีงบประมาณ พ.ศ. 2569

ไม่ผ่าน 7 (100%) จากทั้งหมด 7 ร่างข้อเสนอโครงการฯ

	ชื่อโครงการ (ลิงก์)	Y1	กลุ่มปัจจัย A-J	ผลการคัดเลือก	เกณฑ์ที่ 1 (เต็ม 1)	เกณฑ์ที่ 3 (เต็ม 5)	เกณฑ์ที่ 4 (เต็ม 5)	เกณฑ์ที่ 5 (เต็ม 5)	เกณฑ์ที่ 6 (เต็ม 5)	เกณฑ์ที่ 7 (เต็ม 5)
1	เสริมพลังอาสา สู่การพัฒนาที่ยั่งยืน	150101	B	4B	1.00	3.38	3.50	4.18	3.75	5.00
2	อาสาสมัครพัฒนาสังคมและความมั่นคงของมนุษย์ (อพม.) ผู้ช่วยนักจัดการรายกรณี (Case Management Assistant)	150101	E	4B	1.00	1.63	3.50	0.21	3.88	5.00
3	พัฒนาสภาพแวดล้อม (eco-system) ที่เหมาะสม เพื่อความมั่นคงของครอบครัว	170101	E	4B	1.00	3.25	3.96	4.80	3.00	5.00
4	สร้างเสริมสวัสดิการสังคม	170201	A	4B	1.00	1.69	3.75	2.19	2.06	4.95
5	ยกระดับศูนย์ส่งเสริมสวัสดิการสังคมชุมชนบนพื้นที่สูง (ศสส.) ด้วยระบบสวัสดิการชุมชน สู่การพัฒนาที่ยั่งยืน	170201	A	4B	1.00	3.75	3.44	4.70	3.50	4.89
6	สวัสดิการเติมเต็มสำหรับครอบครัวทุกกลุ่มวัยในพื้นที่ชายแดน	170201	J	4B	1.00	2.69	2.88	2.51	2.75	4.91
7	ส่งเสริมคุณภาพชีวิต ความสุข และความผูกพันในองค์กร (Happy Workplace หน่วยงานสร้างสุข)	200501	A	4A 4B	0.71	3.83	3.98	4.52	3.79	5.00
				คะแนนเฉลี่ย	0.96	2.89	3.57	3.30	3.25	4.96

หมายถึง คะแนนน้อยกว่าร้อยละ 75 ในเกณฑ์ข้อ 1 / น้อยกว่าร้อยละ 70 ในเกณฑ์ข้อ 2-7

A B และ C คือ (ร่าง) ข้อเสนอโครงการฯ ที่ผ่านการคัดเลือก โดย
- A ได้คะแนนเฉลี่ย 90-100 คะแนน
- B ได้คะแนนเฉลี่ย 80-89 คะแนน
- C ได้คะแนนเฉลี่ย 70-79 คะแนน

4A และ 4B คือ (ร่าง) โครงการฯ ที่ไม่ผ่านการคัดเลือก
- 4A โครงการที่มีค่าความเห็นพ้องของผู้ประเมิน (inter-rater agreement: IRA) ต่ำกว่า 0.75
- 4B โครงการที่ เกณฑ์ที่ 1 มีคะแนนน้อยกว่าร้อยละ 75 และ/หรือ เกณฑ์ที่ 2-7 มีคะแนนน้อยกว่าร้อยละ 70

1. โครงการสอดคล้องกับปัจจัยและองค์ประกอบของห่วงโซ่คุณค่าของเป้าหมายแผนแม่บทย่อย (Y1) ที่เลือกมา และโครงการสามารถส่งผลต่อการบรรลุเป้าหมายแผนแม่บทย่อย (Y1) และยุทธศาสตร์ชาติตามหลักการ XYZ
3. โครงการเป็นการจัดทำบนฐานข้อมูลเชิงประจักษ์ (ไม่ใช่การกล่าวอ้าง)
4. โครงการมีวัตถุประสงค์ ผลผลิตผลลัพธ์ และกลุ่มเป้าหมายผู้รับประโยชน์ เป็นองค์ประกอบที่ชัดเจน สามารถส่งผลต่อการบรรลุเป้าหมายของโครงการอย่างเป็นรูปธรรม
5. โครงการมีรายละเอียดแผนการดำเนินงานและกิจกรรมที่ชัดเจนเป็นไปได้จริง และส่งผลโดยตรงต่อการบรรลุเป้าหมายและวัตถุประสงค์ของโครงการอย่างแท้จริง
6. โครงการมีตัวชี้วัดที่สามารถชี้และวัดความสำเร็จของเป้าหมายโครงการได้อย่างเป็นรูปธรรม
7. โครงการไม่เป็นการจัดตั้งกองทุนและคณะกรรมการ/การจัดตั้งหน่วยงาน/การปรับปรุง ซ่อมแซม ก่อสร้างอาคารสำนักงาน/การจัดซื้อครุภัณฑ์ หากเป็นต้องส่งผลต่อการบรรลุเป้าหมายแผนแม่บทย่อย (Y1)ที่เกี่ยวข้องอย่างชัดเจน

หลักเกณฑ์การประเมินโครงการฯ ประจำปีงบประมาณ 2569

สศช. ได้จัดทำและเผยแพร่คะแนนตามหลักเกณฑ์การประเมินข้อเสนอโครงการฯ ประจำปีงบประมาณ 2569 (จำแนกตามหน่วยงานระดับกรมภายใต้กระทรวง)

ข้อสังเกตข้อเสนอโครงการเพื่อขับเคลื่อนการบรรลุเป้าหมายตามยุทธศาสตร์ชาติ กับหลักเกณฑ์การประเมินโครงการ ของหน่วยงานระดับกรม

ข้อสังเกตจากการประเมินโครงการฯ ประจำปีงบประมาณ พ.ศ. 2569 ของสำนักงานการปฏิรูปที่ดินเพื่อเกษตรกรรม

ลำดับ	ชื่อโครงการ	เป้าหมายแผนแม่บทย่อย Y1	กลุ่มปัจจัย A-J	ผลการคัดเลือก	เกณฑ์ที่ 1 (เต็ม 1)	เกณฑ์ที่ 3 (เต็ม 5)	เกณฑ์ที่ 4 (เต็ม 5)	เกณฑ์ที่ 5 (เต็ม 5)	เกณฑ์ที่ 6 (เต็ม 5)	เกณฑ์ที่ 7 (เต็ม 5)
1	โครงการระบบส่งเสริมเกษตรแบบแปลงใหญ่ กิจกรรมส่งเสริมการเกษตรแบบแปลงใหญ่ในชุดปฏิรูปที่ดิน ปีงบประมาณ พ.ศ.2569	030601	A	A	1.00	4.38	4.38	3.76	4.63	4.94
2	โครงการยกระดับศักยภาพการพัฒนาสินค้าเกษตรชีวภาพ ปีงบประมาณ พ.ศ. 2569	030301	A	4A	1.00	4.25	4.38	4.59	4.13	4.91
3	โครงการพัฒนาผู้แทนเกษตรกรในชุดปฏิรูปที่ดิน ปีงบประมาณ พ.ศ. 2569	150101	B	4B	1.00	2.63	3.63	2.71	3.63	5.00
4	โครงการส่งเสริมการดำเนินงานอันเนื่องมาจากพระราชดำริ กิจกรรมพัฒนาและส่งเสริมศิลปหัตถกรรม ประจำปีงบประมาณ พ.ศ. 2569	150101	D	4B	1.00	0.75	3.50	3.13	3.88	5.00
5	โครงการส่งเสริมการดำเนินงานอันเนื่องมาจากพระราชดำริ กิจกรรมพัฒนาตามแนวทางพระราชดำริ ปีงบประมาณ พ.ศ. 2569	150101	B	4A 4B	0.38	0.00	3.38	2.30	3.13	5.00
คะแนนเฉลี่ย					1.00	2.54	3.83	3.48	3.88	4.97

หมายถึง คะแนนน้อยกว่าร้อยละ 75 ในเกณฑ์ข้อที่ 1 / น้อยกว่าร้อยละ 70 ในเกณฑ์ข้อที่ 2-7

A และ B คือ (ร่าง) โครงการฯ ที่ ผ่านการคัดเลือก
A คือ (ร่าง) โครงการที่ได้คะแนนเฉลี่ย 80-89 คะแนน
B คือ (ร่าง) โครงการที่ได้คะแนนเฉลี่ย 70-79 คะแนน

4A และ 4B คือ (ร่าง) โครงการฯ ที่ไม่ผ่านการคัดเลือก
4A คือ (ร่าง) โครงการที่มีค่าความเห็นพ้องของผู้ประเมิน (inter-rater agreement: IRA) ต่ำกว่า 0.75
4B คือ (ร่าง) โครงการที่ ไม่ผ่าน เกณฑ์ใดเกณฑ์หนึ่ง โดยที่เกณฑ์ที่ 1 คะแนนน้อยกว่าร้อยละ 75 และ/หรือ เกณฑ์ที่ 2-7 น้อยกว่าร้อยละ 70

1. โครงการสอดคล้องกับปัจจัยและองค์ประกอบของห่วงโซ่คุณค่าของเป้าหมายแผนแม่บทย่อย (Y1) ที่เลือกมา และโครงการสามารถส่งผลต่อการบรรลุเป้าหมายแผนแม่บทย่อย (Y1) และยุทธศาสตร์ชาติตามหลักการ XYZ (คะแนนเต็ม 1 คะแนน)
3. โครงการเป็นการจัดทำบนฐานข้อมูลเชิงประจักษ์ (ไม่ใช้การกล่าวอ้าง) (คะแนนเต็ม 5 คะแนน)
4. โครงการมีวัตถุประสงค์ ผลผลิต ผลลัพธ์ และกลุ่มเป้าหมายผู้รับประโยชน์เป็นองค์ประกอบที่ชัดเจน สามารถส่งผลต่อการบรรลุเป้าหมายของโครงการอย่างเป็นรูปธรรม (คะแนนเต็ม 5 คะแนน)
5. โครงการมีรายละเอียดแผนการดำเนินงานและกิจกรรมที่ชัดเจน เป็นไปได้จริง และส่งผลโดยตรงต่อการบรรลุเป้าหมายและวัตถุประสงค์ของโครงการอย่างเร่งรัด (คะแนนเต็ม 5 คะแนน)
6. โครงการมีตัวชี้วัดที่สามารถชี้และวัดความสำเร็จของเป้าหมายโครงการได้อย่างเป็นรูปธรรม (คะแนนเต็ม 5 คะแนน)
7. โครงการไม่เป็นการจัดตั้งกองทุนและคณะกรรมการ/การจัดตั้งหน่วยงาน/การปรับปรุง ซ่อมแซม ก่อสร้างอาคารสำนักงาน/การจัดซื้อครุภัณฑ์ หากเป็นต้องส่งผลต่อการบรรลุเป้าหมายแผนแม่บทย่อย (Y1) ที่เกี่ยวข้องอย่างชัดเจน (คะแนนเต็ม 5 คะแนน)

การใช้ประโยชน์

- จัดทำ/ปรับปรุงข้อเสนอโครงการในส่วนที่มีค่าคะแนนต่ำกว่าเกณฑ์
- ดูโครงการที่ได้คะแนนสูงเพื่อนำไปปรับ/ประยุกต์

ร่างข้อเสนอโครงการฯ ประจำปีงบประมาณ 2569
https://www.nesdc.go.th/nscr/notice-project/

Timeline กระบวนการจัดทำโครงการเพื่อขับเคลื่อนการบรรลุเป้าหมายตามยุทธศาสตร์ชาติ ประจำปี พ.ศ. 2570

เดือน	สิงหาคม	กันยายน	ตุลาคม
สัปดาห์	1 2 3 4 5	1 2 3 4 5	1 2 3 4 5

A 4 ส.ค. 68

สศช. เผยแพร่คู่มือการจัดทำโครงการฯ
+
จัดส่งหนังสือถึงหน่วยงานระดับกรม หรือเทียบเท่า เพื่อแจ้งกำหนดการกระบวนการจัดทำโครงการเพื่อขับเคลื่อนฯ พ.ศ. 2570

B 6 ส.ค. – 12 ก.ย. 68

หน่วยงานจัดทำ (ร่าง) ข้อเสนอโครงการฯ ปี 2570 และนำเข้าในระบบ eMENSCR (ผ่าน M7)

C 15 ก.ย. – 10 ต.ค. 68

ผู้มีสิทธิ์ประเมินให้คะแนน (ร่าง) ข้อเสนอโครงการฯ ปี 2570

รายละเอียด
การจัดทำโครงการฯ
ประจำปีงบประมาณ 2570

(ร่าง) ข้อเสนอโครงการฯ ปี 2570 ของกรมพัฒนาสังคมและสวัสดิการ จำนวน 3 โครงการ

ชื่อโครงการ (ลิ้งก์)	หน่วยงานระดับกอง	แผนแม่บทฯ	Y1	FVCT	กลุ่มปัจจัย A-J
1 โครงการเพิ่มมูลค่าผลิตภัณฑ์ตามอัตลักษณ์ชุมชนด้วยนวัตกรรม เพื่อสร้างโอกาสด้านอาชีพและรายได้ และยกระดับคุณภาพชีวิต (Innovation for more opportunities)	กองพัฒนาสังคมกลุ่มเป้าหมายพิเศษ	11 การพัฒนาศักยภาพคนตลอดช่วงชีวิต	110401 แรงงานมีศักยภาพในการเพิ่มผลผลิต มีทักษะอาชีพสูง ตระหนักในความสำคัญที่จะพัฒนาตนเองให้เต็มศักยภาพ สามารถปรับตัวและเรียนรู้สิ่งใหม่ตามพลวัตของโครงสร้างอาชีพและความต้องการของตลาดแรงงานเพิ่มขึ้น	110401V01F01	A
2 โครงการ “ ผู้นำ อพม. รุ่นใหม่ อาสาเพื่อสังคม (New Gen Volunteer Leadership)”	กองกิจการอาสาสมัครและประชาสังคม	15 พลังทางสังคม	150101 ภาคีการพัฒนามีบทบาทในการพัฒนาสังคมมากขึ้นอย่างต่อเนื่อง	150101V01F01	D
3 โครงการสมัชชา อพม. “พลัง อพม. สู่การเป็นหุ้นส่วนการพัฒนาสังคมที่ยั่งยืน”	กองกิจการอาสาสมัครและประชาสังคม	15 พลังทางสังคม	150101 ภาคีการพัฒนามีบทบาทในการพัฒนาสังคมมากขึ้นอย่างต่อเนื่อง	150101V01F03	B

4

แนวทางที่ 4 การจัดทำแผนปฏิบัติราชการ

หมายเหตุ: “โครงการสำคัญ” มีการเปลี่ยนชื่อเป็น “โครงการเพื่อขับเคลื่อนการบรรลุเป้าหมายตามยุทธศาสตร์ชาติ”

แผนปฏิบัติราชการรายปี

เป็นแผนที่ต้องระบุสาระสำคัญเกี่ยวกับนโยบายการปฏิบัติราชการของส่วนราชการ เป้าหมายและผลสัมฤทธิ์ของงาน รวมทั้งประมาณการรายได้และรายจ่ายและทรัพยากรอื่นที่จะต้องใช้ในแต่ละปีงบประมาณ โดยส่วนราชการจัดทำ (ร่าง) แผนปฏิบัติการรายปี ของทุกโครงการ (X) พร้อมทั้งการดำเนินงานอื่นๆ ตามภารกิจ เพื่อเสนอต่อรัฐมนตรีเจ้าสังกัดให้ความเห็นชอบ ก่อนเสนอต่อสำนักงบประมาณให้จัดสรรงบประมาณประจำปีต่อไป

* แผนปฏิบัติราชการสำหรับองค์การมหาชน และ องค์กรอิสระ ให้ใช้ชื่อ “แผนปฏิบัติการ..... (ชื่อหน่วยงาน)....” สำหรับรัฐวิสาหกิจ ให้ใช้ชื่อ “แผนวิสาหกิจ...” เว้นแต่ได้มีการระบุไว้ในกฎหมายให้ใช้ชื่ออื่น

ส่วนราชการ



นำทุกโครงการสำคัญที่ได้บรรจุลงในแผนปฏิบัติราชการ

เสนอต่อรัฐมนตรีเจ้าสังกัดเพื่อให้ความเห็นชอบ

สงป. จัดสรรงบประมาณตามแผนปฏิบัติราชการรายปี

ขั้นตอนการดำเนินการตามมาตรา 16 แห่ง พ.ร.ฎ. การบริหารกิจการบ้านเมืองที่ดี พ.ศ. 2546 และ (ฉบับที่ 2) พ.ศ. 2562

ประเด็นนำเสนอ

1. ยุทธศาสตร์ชาติ
2. การขับเคลื่อนยุทธศาสตร์ชาติผ่านแผนสามระดับ
3. การจัดทำโครงการเพื่อขับเคลื่อนการบรรลุเป้าหมายยุทธศาสตร์ชาติ (XYZ)
4. ระบบติดตามและประเมินผลแห่งชาติ (eMENSCR)

ระเบียบว่าด้วยการติดตาม การตรวจสอบ และการประเมินผลการดำเนินการตามยุทธศาสตร์ชาติและแผนการปฏิรูปประเทศ พ.ศ. 2562

13 พ.ค.2562

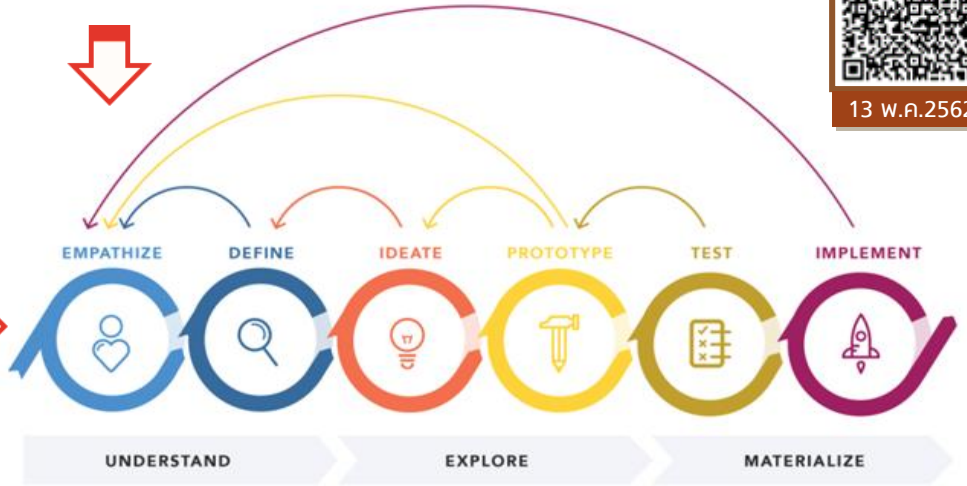

1. บูรณาการการติดตาม ตรวจสอบ ประเมินผล นโยบาย แผนงาน โครงการภาครัฐ (One Report)
2. เห็นภาพรวมการพัฒนาตามยุทธศาสตร์ชาติ ตั้งแต่ระดับพื้นที่ จนถึงระดับนโยบาย
3. เป็นเครื่องมือในการบริหารจัดการ นโยบาย (ทุกขั้นตอน Policy Cycle)
4. เป็นระบบฐานข้อมูลกลางที่สามารถเชื่อมโยงข้อมูลที่เกี่ยวข้องได้อย่างบูรณาการ
5. ลดขั้นตอนระหว่างหน่วยงาน
6. ลดการใช้กระดาษ มุ่งสู่ Digital Government
7. มุ่งเน้นความโปร่งใส

การนำเข้าข้อมูลโครงการ/การดำเนินงาน

การกำหนดช่วงเวลาการนำเข้าข้อมูลในระบบ eMENSCR

การเพิ่มโครงการใหม่ (M1 - M5 และ M7)

หน่วยงานจะต้องเพิ่มโครงการใหม่ทั้งหมดในปีงบประมาณเข้าระบบให้เสร็จสิ้นภายในไตรมาสแรกของปีงบประมาณ โดยประกอบด้วยข้อมูลดังนี้

- ความสอดคล้องกับการดำเนินการตามยุทธศาสตร์ชาติ และแผนการปฏิรูปประเทศ
- ข้อมูลเกี่ยวกับรายละเอียดแผนงาน โครงการ หรือการดำเนินงาน

ขั้นตอนการอนุมัติ (M7) จะต้องเสร็จสิ้นในช่วงเวลาดังกล่าวด้วย

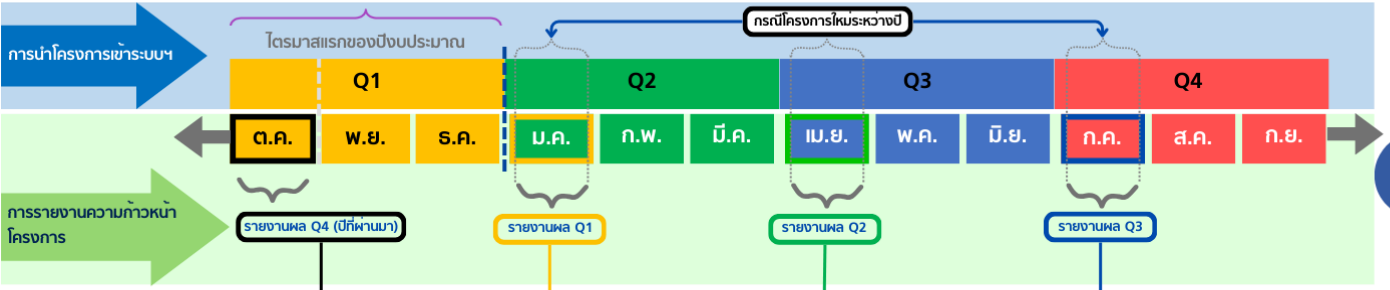

การรายงานผลการดำเนินการ (M6 และ M7)

หน่วยงานจะต้องรายงานผลการดำเนินการ เข้าในระบบให้เสร็จสิ้นภายใน 30 วัน หลังสิ้นไตรมาส

- ความก้าวหน้า และผลสัมฤทธิ์ของการดำเนินการ
- ปัญหา หรืออุปสรรค
- ข้อเสนอแนะ หรือแนวทางแก้ไขในการดำเนินงาน

ขั้นตอนการอนุมัติ (M7) จะต้องเสร็จสิ้นในช่วงเวลาดังกล่าวด้วย

ผู้อำนวยการกอง หรือเทียบเท่า รับผิดชอบในการนำเข้าข้อมูล และมีการขออนุมัติข้อมูลตามลำดับชั้น (M7)

***หมายเหตุ** กรณีที่มีการประกาศใช้แผนระดับ 3 ให้ Upload แผนระดับ 3 และกรอกข้อมูลตาม template โดยส่วนราชการมอบหมาย 1 user ในการนำเข้าข้อมูลได้ตลอด โดยต้องผ่านการอนุมัติตามสายการบังคับบัญชา (M7)

หน่วยงานต้องนำเข้าแผนปฏิบัติราชการประจำปีงบประมาณให้แล้วเสร็จก่อน จึงจะสามารถนำเข้าข้อมูลโครงการ/การดำเนินงาน ในปีงบประมาณนั้น ๆ ได้

สิ่งที่หน่วยงานต้องปฏิบัติตามระเบียบ

1. นำเข้าข้อมูลเกี่ยวกับรายละเอียด โครงการ/การดำเนินงาน (M1-M5) ภายใน ไตรมาสที่ 1 ของปีงบประมาณ หากเป็นโครงการที่เริ่มต้นในไตรมาสอื่น ให้นำเข้าข้อมูลภายใน 30 วัน หลังสิ้นไตรมาส
2. รายงานผลการดำเนินการเป็นรายไตรมาส เข้าในระบบฯ ให้เสร็จสิ้นภายใน 30 วัน หลังสิ้นไตรมาส
3. Upload แผนระดับ 3 และกรอกข้อมูลตาม template ได้ตลอดเวลา หลังจากแผนได้รับการอนุมัติและประกาศใช้โดยมอบหมายกองนโยบายและแผนหรือกองที่เกี่ยวข้องในการนำเข้าข้อมูล โดยต้องผ่านการอนุมัติตามลำดับ (M7)
4. ให้หน่วยงานของรัฐดำเนินการเชื่อมโยงฐานข้อมูลเข้ากับระบบฯ เพื่อให้ระบบฯ มีข้อมูลครบถ้วนสมบูรณ์

การนำเข้าข้อมูลโครงการ/การดำเนินงาน

โครงสร้างข้อมูลระบบติดตามประเมินผล

M1 ความเชื่อมโยงระดับแผนเป้าหมาย
- แผนระดับที่ 1 (ยุทธศาสตร์ชาติ)
- แผนระดับที่ 2 (แผนปฏิรูป
- แผนแม่บท แผนความมั่นคง)
- แผนระดับที่ 3
- นโยบายรัฐบาล กฎหมายที่เกี่ยวข้อง

M2 ข้อมูลทั่วไป
- ลักษณะของโครงการ/การดำเนินงาน (ใช้/ไม่ใช้งบประมาณ)
- วิธีการดำเนินงาน (ดำเนินการเอง/จัดจ้าง)

M3 รายละเอียด
- โครงการ
- การดำเนินงาน

- หลักการและเหตุผล
- วัตถุประสงค์
- เป้าหมาย เชิงผลผลิตและผลลัพธ์
- ตัวชี้วัด
- ประโยชน์ที่คาดว่าจะได้รับ
- กลุ่มเป้าหมาย

M4 แผนการดำเนินงาน/กิจกรรม
- กิจกรรม/ วิธีการดำเนินการ (ระบุรายไตรมาส)
- ระยะเวลาการดำเนินการของแต่ละกิจกรรม

M5 งบประมาณ
- วงเงินงบประมาณ (วงเงินงบประมาณทั้งหมด และแหล่งเงิน)
- แผนการใช้จ่ายงบประมาณรายไตรมาส

M6 ผลการดำเนินงาน
- การดำเนินงานรายไตรมาส (การเบิกจ่ายงบประมาณและผลการดำเนินงาน)
- ปัญหา/อุปสรรคในการดำเนินงาน ข้อเสนอแนะ

M7 ผู้อนุมัติ

การอนุมัติข้อมูล

ระบบ eMENSCR

กรมพัฒนาสังคมและสวัสดิการได้บันทึกข้อมูลการดำเนินการตามยุทธศาสตร์ชาติในระบบ eMENSCR อย่างต่อเนื่อง

โครงการ ประจำปีงบประมาณ 2568 จำนวน 19 โครงการ

ตัวอย่าง

รหัสโครงการ	ชื่อโครงการ / การดำเนินงาน	ยุทธศาสตร์ชาติที่เกี่ยวข้องโดยตรง	เป้าหมายของแผนแม่บทย่อย ณ วันสร้างโครงการ	สถานะ	รวมแผนประมาณจากแผนการใช้จ่ายทั้งหมด	หน่วยงานระดับกองหรือเทียบเท่า	หน่วยงานระดับกรมหรือเทียบเท่า
พม 0604-68-0001	เวที CSOs Forum จัดทำข้อเสนอเพื่อพัฒนาองค์กรภาคประชาสังคม		v2_150101	อนุมัติแล้ว	2,895,155	กองยุทธศาสตร์และแผนงาน	กรมพัฒนาสังคมและสวัสดิการ
พม 0604-68-0004	การพัฒนาระบบฐานข้อมูลการจัดระเบียบคนขอทาน		v2_170101	อนุมัติแล้ว	500,000	กองยุทธศาสตร์และแผนงาน	กรมพัฒนาสังคมและสวัสดิการ
พม 0604-68-0005	พัฒนาสมรรถนะและทักษะด้านสิทธิทันสำหรับผู้ปฏิบัติงาน		v2_200501	อนุมัติแล้ว	4,000,000	กองยุทธศาสตร์และแผนงาน	กรมพัฒนาสังคมและสวัสดิการ
พม 0604-68-0006	7 โมเดลนวัตกรรม ชุมชนเข้มแข็ง ยกระดับคุณภาพชีวิตด้วยทุนจากปัญญาชุมากร (Strong Community 7 Models)		v2_170201	อนุมัติแล้ว	4,250,000	กองยุทธศาสตร์และแผนงาน	กรมพัฒนาสังคมและสวัสดิการ
พม 0605-68-0004	โครงการส่งเสริมและสนับสนุนภาคประชาสังคมองค์การสวัสดิการสังคมอาสาสมัครและเครือข่ายเพื่อการจัดสวัสดิการสังคม		v2_150101	อนุมัติแล้ว	1,689,900	สำนักงานคณะกรรมการส่งเสริมการจัดสวัสดิการสังคมแห่งชาติ	กรมพัฒนาสังคมและสวัสดิการ
พม 0605-68-0005	โครงการสนับสนุนเงินอุดหนุนองค์การสวัสดิการสังคมภาคเอกชน (มูลนิธิราชประชานุเคราะห์ ในพระบรมราชูปถัมภ์)		v2_170101	อนุมัติแล้ว	150,000,000	สำนักงานคณะกรรมการส่งเสริมการจัดสวัสดิการสังคมแห่งชาติ	กรมพัฒนาสังคมและสวัสดิการ
พม 0605-68-0006	โครงการเงินอุดหนุนการดำเนินงานสถาวิชาชีพสังคมสงเคราะห์		v2_150101	อนุมัติแล้ว	1,400,000	สำนักงานคณะกรรมการส่งเสริมการจัดสวัสดิการสังคมแห่งชาติ	กรมพัฒนาสังคมและสวัสดิการ
พม 0605-68-0007	โครงการกองทุนส่งเสริมการจัดสวัสดิการสังคม		v2_150101	อนุมัติแล้ว	75,000,000	สำนักงานคณะกรรมการส่งเสริมการจัดสวัสดิการสังคมแห่งชาติ	กรมพัฒนาสังคมและสวัสดิการ
พม0611-68-0001	โครงการขับเคลื่อนกลไกการดำเนินงานด้านการส่งเสริมและพัฒนาองค์กรภาคประชาสังคม		v2_170201	อนุมัติแล้ว	1,580,600	กองส่งเสริมและพัฒนาองค์กรภาคประชาสังคม	กรมพัฒนาสังคมและสวัสดิการ
พม 0608-68-0001	โครงการส่งเสริมบทบาทและพัฒนาศักยภาพอาสาสมัครพัฒนาสังคมและความคิดเห็นของพลเมือง องค์กรภาคประชาสังคม และเครือข่าย		v2_150101	อนุมัติแล้ว	53,570,300	กองกิจการอาสาสมัครและประชาสังคม	กรมพัฒนาสังคมและสวัสดิการ
พม 0605-68-0009	โครงการขับเคลื่อนกลไกด้านสวัสดิการสังคมตามพระราชบัญญัติส่งเสริมการจัดสวัสดิการสังคม		v2_170101	อนุมัติแล้ว	10,748,900	สำนักงานคณะกรรมการส่งเสริมการจัดสวัสดิการสังคมแห่งชาติ	กรมพัฒนาสังคมและสวัสดิการ
พม 0602-68-0001	โครงการสนับสนุนเงินสงเคราะห์ และเยียวยา		v2_170101	อนุมัติแล้ว	254,213,500	กองคุ้มครองสวัสดิภาพและเสริมสร้างคุณภาพชีวิต	กรมพัฒนาสังคมและสวัสดิการ
พม0610-68-0001	โครงการเสริมสร้างการต่อต้านการทุจริตในการเบิกจ่ายงบประมาณภายในสถานคุ้มครองคนไร้ที่พึ่ง กรมพัฒนาสังคมและสวัสดิการ		v2_210102	อนุมัติแล้ว	204,800	ศูนย์ส่งเสริมจริยธรรมและต่อต้านการทุจริตกรมพัฒนาสังคมและสวัสดิการ	กรมพัฒนาสังคมและสวัสดิการ
พม 0603-68-0002	โครงการเสนับสนุนแก้ไขปัญหาบ้านเรือนราษฎรที่ยากจนและด้อยโอกาสในจังหวัดชายแดนใต้		v2_010101	อนุมัติแล้ว	31,351,600	กองพัฒนาสังคมกลุ่มเป้าหมายพิเศษ	กรมพัฒนาสังคมและสวัสดิการ
พม 0602-68-0002	โครงการที่อยู่อาศัยและคนไร้ที่พึ่ง		v2_170101	อนุมัติแล้ว	17,198,200	กองคุ้มครองสวัสดิภาพและเสริมสร้างคุณภาพชีวิต	กรมพัฒนาสังคมและสวัสดิการ
พม 0603.48-68-0001	พัฒนาการออกแบบและสร้างแบบจัดเสียภัยสทยผ่าให้กับราษฎรบนพื้นที่สูงเพื่อสร้างอาชีพและรายได้ที่มั่นคง		v2_110101	อนุมัติแล้ว	2,162,000	ศูนย์พัฒนาราษฎรบนพื้นที่สูงจังหวัดตาก	กรมพัฒนาสังคมและสวัสดิการ
พม 0602-68-0003	โครงการขับเคลื่อนกลไกการดำเนินงานการคุ้มครองคนไร้ที่พึ่งควบคุมการขอทาน และการคุ้มครอง ฟื้นฟู ผู้ใช้บริการ		v2_170201	อนุมัติแล้ว	232,200,300	กองคุ้มครองสวัสดิภาพและเสริมสร้างคุณภาพชีวิต	กรมพัฒนาสังคมและสวัสดิการ
พม 0603-68-0003	โครงการส่งเสริมการจัดที่ดินเพื่อการครอบชีพ		v2_170201	อนุมัติแล้ว	19,424,900	กองพัฒนาสังคมกลุ่มเป้าหมายพิเศษ	กรมพัฒนาสังคมและสวัสดิการ
พม 0603-68-0004	โครงการเสริมสร้างพลังทางสังคมชุมชนบนพื้นที่สูง		v2_170201	อนุมัติแล้ว	10,331,500	กองพัฒนาสังคมกลุ่มเป้าหมายพิเศษ	กรมพัฒนาสังคมและสวัสดิการ
พม 0603-68-0005	โครงการส่งเสริมการเพิ่มรายได้กลุ่มเป้าหมายพิเศษ		v2_110401	อนุมัติแล้ว	17,735,200	กองพัฒนาสังคมกลุ่มเป้าหมายพิเศษ	กรมพัฒนาสังคมและสวัสดิการ
พม 0603-68-0006	โครงการส่งเสริมและพัฒนาศักยภาพกลุ่มเป้าหมายตามแนวพระราชประสงค์ พระราชดำริ พระดำริ และโครงการหลวง		v2_170201	อนุมัติแล้ว	18,158,200	กองพัฒนาสังคมกลุ่มเป้าหมายพิเศษ	กรมพัฒนาสังคมและสวัสดิการ

แผนระดับที่ 3 ทั้งแผนปฏิบัติราชการ ระยะ 5 ปี และรายปี และแผนปฏิบัติการด้าน...

ชื่อแผนงาน	ประเภทแผนระดับสาม	ปีงบประมาณ	ยุทธศาสตร์ชาติที่เกี่ยวข้องโดยตรง	แผนแม่บทภายใต้ยุทธศาสตร์ชาติที่เกี่ยวข้องโดยตรง	สถานะ	หน่วยงานระดับกรมหรือเทียบเท่า
แผนปฏิบัติราชการรายปี ประจำปีงบประมาณ พ.ศ. 2568 ของกรมพัฒนาสังคมและสวัสดิการ	แผนปฏิบัติราชการรายปี	2568		ความเสมอภาคและหลักประกันทางสังคม	อนุมัติแล้ว	กรมพัฒนาสังคมและสวัสดิการ
แผนปฏิบัติราชการรายปี ประจำปีงบประมาณ พ.ศ. 2567 ของกรมพัฒนาสังคมและสวัสดิการ	แผนปฏิบัติราชการรายปี	2567		ความเสมอภาคและหลักประกันทางสังคม	อนุมัติแล้ว	กรมพัฒนาสังคมและสวัสดิการ
แผนปฏิบัติราชการรายปี (พ.ศ. 2566) ของกรมพัฒนาสังคมและสวัสดิการ	แผนปฏิบัติราชการรายปี	2566		ความเสมอภาคและหลักประกันทางสังคม	อนุมัติแล้ว	กรมพัฒนาสังคมและสวัสดิการ
แผนปฏิบัติราชการ ระยะ 5 ปี (พ.ศ. 2566 - 2570) ของกรมพัฒนาสังคมและสวัสดิการ	แผนปฏิบัติราชการระยะ 5 ปี			ความเสมอภาคและหลักประกันทางสังคม	อนุมัติแล้ว	กรมพัฒนาสังคมและสวัสดิการ
แผนปฏิบัติราชการรายปี (พ.ศ. 2565) ของกรมพัฒนาสังคมและสวัสดิการ	แผนปฏิบัติราชการรายปี	2565		ความเสมอภาคและหลักประกันทางสังคม	อนุมัติแล้ว	กรมพัฒนาสังคมและสวัสดิการ
การส่งเสริมและพัฒนาองค์กรภาคประชาสังคม	แผนปฏิบัติการด้าน			พลังทางสังคม	อนุมัติแล้ว	กรมพัฒนาสังคมและสวัสดิการ
แผนปฏิบัติราชการรายปี (พ.ศ. 2564) ของกรมพัฒนาสังคมและสวัสดิการ	แผนปฏิบัติราชการรายปี	2564		ความเสมอภาคและหลักประกันทางสังคม	อนุมัติแล้ว	กรมพัฒนาสังคมและสวัสดิการ

การนำเข้าและใช้ประโยชน์ข้อมูลในระบบ eMENSCR

ข้อมูลโครงการ/การดำเนินงานในรูปแบบไฟล์ JSON ในระบบ eMENSCR

DATA INPUT

หน่วยงานของรัฐ

โดยข้อมูลโครงการ/การดำเนินงาน* มีดังนี้

- M1 ข้อมูลความเชื่อมโยงกับแผนระดับต่างๆ
- M2 ข้อมูลทั่วไปของโครงการและผู้ประสานงาน
- M3 ข้อมูลรายละเอียดแผนงาน/โครงการ/การดำเนินงาน
- M4 ข้อมูลกิจกรรมแผนการดำเนินงาน
- M5 ข้อมูลแผนการใช้งบประมาณ
- M6 ข้อมูลรายงานผลการดำเนินงาน

*<u>หมายเหตุ</u> ทุกข้อมูลโครงการ (M1-M5) และ ข้อมูลการรายงานผลการดำเนินงาน (M6) จะต้องผ่านการอนุมัติตามลำดับการอนุมัติแล้ว (M7)

eMENSCR
ระบบติดตามและประเมินผลแห่งชาติ

eMENSCR JSON Download

eMENSCR Data Dictionary

DATA OUTPUT

{JSON}
JavaScript Object Notation

ข้อมูลโครงการที่หน่วยงานของรัฐบันทึกเข้าในระบบ eMENSCR

ผู้ใช้งานสามารถนำข้อมูล JSON ไปพัฒนาต่อยอดตามความต้องการได้ เช่น

- ความเชื่อมโยงของโครงการตามมิติเป้าหมายแผนแม่บทภายใต้ยุทธศาสตร์ชาติ (Y1) / แผนระดับ 2 อื่น ๆ
- มิติหน่วยงาน ทั้งในมุมมองหน่วยงานเจ้าภาพ/ หน่วยงานร่วมขับเคลื่อน
- มิติปีงบประมาณ
- มิติพื้นที่ดำเนินงาน
- มิติความซ้ำซ้อนของการดำเนินงาน
- มิติสภาพปัญหาการดำเนินงาน

เป็นข้อมูลไปประกอบการจัดทำ DB แผนระดับ 3

eMENSCR สู่ eMENSCR+

ทำไมต้อง eMENSCR+

หลัง eMENSCR ใช้มา 7 ปี → eMENSCR+ เพิ่มการวิเคราะห์ข้อมูล และคาดการณ์ด้วย "Artificial Intelligence (AI)/Business Intelligence (BI)"

ออกแบบให้ตรงใจผู้ใช้งานโดยการสัมภาษณ์ 3 กลุ่มผู้ใช้ ในระบบนิเวศของการติดตามและประเมินผล รวม 12 หน่วยงาน

กลุ่ม 1 กลุ่มผู้ดูแลระบบโดยตรง

กลุ่ม 2 กลุ่มผู้ใช้ข้อมูลที่มีอำนาจหน้าที่ตรวจติดตาม

กลุ่ม 3 กลุ่มผู้นำเข้าข้อมูล

ประยุกต์ใช้ทฤษฎีพลิกวิกฤติที่ทำให้ภาระกิจสำเร็จ

- **Fogg's Behavior Model** จูงใจให้กรอกข้อมูลคุณภาพ และนำไปใช้ประโยชน์
- **4DX** วินัยในการวางแผน ดำเนินการ และรายงานผลคุณภาพ เพื่อบรรลุยุทธศาสตร์ชาติ

เทคโนโลยี AI/BI

- RAG-AI
- RAPTOR
- NLP
- Machine Learning
- Interactive Data Visualization
- Data Governance



eMENSCR+ คือระบบปัญญาประดิษฐ์คู่คิด ให้คุณเป็น Hero พัฒนาประเทศตามยุทธศาสตร์ชาติตามบทบาท PDCA ของคุณ ได้ง่ายขึ้น มั่นใจมากขึ้น มีความหมายมากขึ้น และน่าภูมิใจมากขึ้น

eMENSCR สู่ eMENSCR+

Prescriptive
แนะแนวทางเพื่อให้แผนแม่บทสำเร็จ

From Descriptive eMENSCR

ในปัจจุบันเพียงวิเคราะห์และแสดงผลว่าแผนแม่บทย่อยใด
ยังบรรลุเป้าหมายแล้ว หรือ ยังไม่บรรลุเป้าหมาย

แผนแม่บทภายใต้ยุทธศาสตร์ชาติ	รหัสเป้าหมาย	เป้าหมายแผนแม่บท ระดับประเด็น	สถานะการบรรลุเป้าหมาย พ.ศ. 2566	การเปลี่ยนแปลงของข้อมูลสถานการณ์เทียบกับปีก่อนหน้า	
				พ.ศ. 2566	พ.ศ. 2567
(16) เศรษฐกิจฐานราก	160001	รายได้ของประชากรกลุ่มรายได้น้อยเพิ่มขึ้นอย่างกระจายและอย่างต่อเนื่อง	●	☺	☹
(17) ความเสมอภาคและหลักประกันทางสังคม	170001	คนไทยทุกคนได้รับการคุ้มครองและมีหลักประกันทางสังคมเพิ่มขึ้น	●	☺	☹

To Prescriptive eMENSCR+

การวิเคราะห์ข้อมูลแบบ Prescriptive ใน eMENSCR+ จะช่วยแนะนำแนวทาง
ให้หน่วยงานการดำเนินโครงการให้บรรลุเป้าหมายของแผ่นแม่บทย่อยได้

Strategic area	Projects	Goal
Strategic area 1	▬	●
Strategic area 2	▬	●

Stimulative
eMENSCR+ ปรับเปลี่ยนพฤติกรรมผู้ใช้ระบบให้อยากกรอกข้อมูลคุณภาพ อยากใช้ประโยชน์ข้อมูล
จากที่เคยมีแรงจูงใจเดียวคือต้องกรอกข้อมูลใน eMENSCR เพราะกฎหมายบังคับ.



Executive
ระบบเพียงเพื่อการนำเข้าข้อมูล

ระบบเพื่อการปรับเปลี่ยนพฤติกรรมให้ดำเนินโครงการจนบรรลุ
ยุทธศาสตร์ชาติตามหลัก (The 4 Disciplines of Execution)

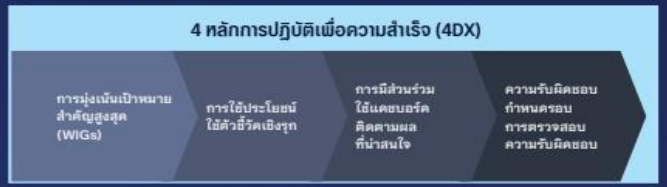

eMENSCR+

[ปัญญาประดิษฐ์ผู้ช่วยให้การเดินทางตามยุทธศาสตร์ชาติ
มีความมั่นใจ และ เต็มไปด้วยการเรียนรู้]

eMENSCR+ ช่วยอะไรคุณได้บ้าง

- ช่วยเชื่อมต่อ
- ช่วยลดงาน
- ช่วยชี้ทาง
- ช่วยยกระดับ

eMENSCR+

ช่วยเชื่อมต่อ

ฐานข้อมูล	New e-Budgeting	New GFMIS	e-SAR	PM1	MOI 1	ฐานข้อมูลอื่น ๆ อีก 38 ฐาน
ประกันคุณภาพข้อมูลด้วยการเชื่อมโยง	✓	✓	✓	✓	✓	✓
สร้างกลไกการใช้ประโยชน์ข้อมูลใน eMENSCR+ ผ่านระบบนิเวศการติดตามประเมินผล	✓	✓	✓	✓		
เพิ่มศักยภาพการวิเคราะห์ สังเคราะห์ข้อมูล ใน eMENSCR+	✓	✓			✓	✓
อำนวยความสะดวกให้ผู้ใช้/ผู้กรอกข้อมูล	✓	✓	✓			

ชุดข้อมูลที่ทำการวิเคราะห์ฐานข้อมูล และ ชุดข้อมูลที่เชื่อมโยง

ระดับผลผลิต/โครงการ

ระบบการจัดการงบประมาณอิเล็กทรอนิกส์ e-Budgeting

เอกสารงบประมาณ ฉบับที่ ๓
งบประมาณรายจ่าย
ประจำปีงบประมาณ พ.ศ. ๒๕๖๔
เล่มที่ ๑

ระดับผลผลิต/โครงการ รหัสงบประมาณรายจ่าย

ระบบการจัดการงบประมาณอิเล็กทรอนิกส์ e-Budgeting

เอกสารงบประมาณ ฉบับที่ ๘
คู่มือรหัสงบประมาณรายจ่าย
ประจำปีงบประมาณ พ.ศ. ๒๕๖๔

ระดับรายการ รหัส GF

New GFMIS Thai

- ปีบัญชี • รหัสงบประมาณ • รหัสแหล่งเงิน • รหัสพื้นที่ • รหัสหน่วยเบิกจ่าย
- รหัสผลผลิต/โครงการ • ชื่อผลผลิต/โครงการ • ชื่อรหัสงบประมาณ
- งบประมาณ • ยอดใช้งบประมาณ • ยอดเงินคงเหลือ • วันเดือนปี

ระดับกิจกรรมหลัก

- เลขที่เอกสาร • รายการ • วันที่บันทึกรายการ • G/L • รหัสแหล่งของเงิน
- รหัสงบประมาณ • ชื่อรหัสงบประมาณ • รหัสพื้นที่ • รหัสกิจกรรมหลัก
- ชื่อกิจกรรมหลัก • หน่วยรับงบประมาณ • ประเภทจำนวนเงิน • งบใช้จ่าย

eMENSCR+

- เพิ่มคุณภาพข้อมูล
- เพิ่มประสิทธิภาพการวิเคราะห์
- รองรับการเชื่อมโยง

ให้บริการ Data Analytics & Data Visualization แก่หน่วยงานติดตาม ประเมินผล เช่น กรรมาธิการงบประมาณ / PM1 / ผู้ตรวจการแผ่นดิน / บูรณาการข้อมูลไปใช้ได้

หน่วยงาน/กรม

ข้อมูลผลการดำเนินโครงการ ตามยุทธศาสตร์ชาติ

eMENSCR+ ช่วยลดงาน & ช่วยชี้ทาง

- eMENSCR+ มีระบบปัญญาประดิษฐ์ที่มีองค์ความรู้ยุทธศาสตร์ชาติ แผนแม่บท ตัวชี้วัด การประเมินการบรรลุเป้าหมายของแผนแม่บทและแผ่นแม่บทย่อยช่วยคุณลดภาระงาน
- eMENSCR+ไม่ได้แค่วิเคราะห์ว่าทำไมโครงการของคุณถึงล้มเหลว แต่ eMENSCR+ ช่วยเสนอแนะขั้นตอนที่จะทำให้โครงการของคุณบรรลุเป้าหมาย พร้อมประเมิน Contribution ของโครงการคุณในการบรรลุยุทธศาสตร์ชาติ
- eMENSCR+ เรียนรู้กว่า 250,000 โครงการ เพื่อสร้าง Winning Path สู่การบรรลุยุทธศาสตร์ชาติให้โครงการของคุณ ตามหลัก Intelligence Augmentation และ Human in the loop

อดีต-ปัจจุบัน → อนาคต eMENSCR+ → STAR Leverage Coach ใน eMENSCR+

จากอดีตสู่ปัจจุบัน ข้อมูลจาก eMENSCR 2563-2568 พัฒนาสมการ Contribution

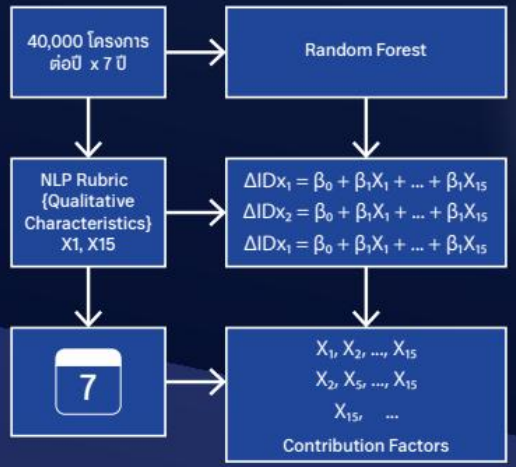

AI-enriched Form & Winning Path Demonstration

Scan Me

↓

โครงการคานงัด

↓

อนาคต: บรรลุยุทธศาสตร์ชาติ

eMENSCR+ ช่วยยกระดับ

- eMENSCR+ ออกแบบระบบข้อมูลตามทฤษฎี 4DX เพื่อสร้างวินัย กระตุ้นการขับเคลื่อนโครงการจนบรรลุแผนแม่บทตามยุทธศาสตร์ชาติ
- eMENSCR+จัดทำ Portfolio ของโครงการที่คุณทำเพื่อบรรลุยุทธศาสตร์ชาติและส่งหลักฐานความยอดเยี่ยมของโครงการของคุณตรงไปที่ผู้บริหารหน่วยงาน กระทรวง ผู้ตรวจการกรรมาธิการและสาธารณะชนให้คุณได้รับความชื่นชมที่คุณคู่ควร
- eMENSCR+ ยกระดับองค์กร ยกระดับสังคม ยกระดับประเทศ

ผู้เสนอโครงการ

Plan

ข้อมูลสำหรับ 4DX
- คะแนน Contribution ของโครงการต้นฉบับ
- คะแนน Contribution โดย AI แนะนำ
- คะแนน Contribution ของโครงการส่งจริง

Do

ข้อมูลสำหรับ 4DX
- คะแนนคุณภาพข้อมูล
- คะแนน Contribution ที่นำส่งจริง

Check

ข้อมูลสำหรับ 4DX
- รวม Portfolio ของหัวหน้าโครงการ และ ทีม

ผู้บริการระดับต้น

ข้อมูลสำหรับ 4DX
- รวม Portfolio ของกอง ทั้ง Contribution คุณภาพข้อมูล การพัฒนา การใช้งบประมาณ

หัวหน้าส่วนราชการ

ข้อมูลสำหรับ 4DX
- รวม Portfolio ของกรม ทั้ง Contribution คุณภาพข้อมูล การพัฒนา การใช้งบประมาณ

รัฐมนตรีเจ้าสังกัด รองนายกรัฐมนตรีที่กำกับ

ข้อมูลสำหรับ 4DX
- รวม Portfolio ของกระทรวง ทั้ง Contribution คุณภาพข้อมูล การพัฒนา การใช้งบประมาณ

ลูกศรสองทาง หมายถึง การมีกลไกแสดงการรับรู้ ตอบสนอง และความชื่นชม
- ให้ข้อเสนอแนะผ่านระบบ และ ชื่นชมผ่านระบบ (Pre-text)
- แจกดาวระดับต่างๆตามเกณฑ์ (ไม่ได้เป็นตัวเงิน แต่เป็นการยอมรับถึง Contribution ของผลงาน)
- แจกรางวัลประจำปี ที่แข่งขันกันในระบบ (ประกาศเกียรติคุณ) แบบไม่ต้องสมัคร

eMENSCR+

Timeline การเชื่อมโยง และ การพัฒนา AI

การเชื่อมโยง

ปีงบประมาณ 2569

- New e-budgeting
- New GFMIS
- TSRI Central Intelligence Platform
- อีก 4 ฐานข้อมูล

ปีงบประมาณ 2570

- PM1
- ระบบผู้ตรวจการแผ่นดิน
- e-SAR

ปีงบประมาณ 2571

- MOI
- ฐานข้อมูลกระทรวง และ จังหวัด
- ฐานข้อมูลย่อยที่เหลือ 33 ฐาน

AI

- AI แนะนำ Y1 ที่สอดคล้องกับโครงการ
- AI แนะนำการเก็บหลักฐานแสดงการบรรลุตัวชี้วัด
- AI แนะนำขั้นตอนการดำเนินการเพื่อบรรลุเป้าหมาย
- การปรับปรุง M6 ให้รายงานผลลัพธ์ได้ต่อเนื่อง

- AI แนะนำ Winning Path
- AI ประเมิน Contribution ของโครงการสู่การบรรลุยุทธศาสตร์ชาติ
- AI คาดการณ์โครงการสุ่มเสี่ยงล่าช้า

- AI Agent เต็มรูปแบบโดยอิงข้อมูลทั้งจาก eMENSCR+ และ แหล่งข้อมูลภายนอกที่น่าเชื่อถือ

eMENSCR+ รู้ลึก วัดชัด

[ค้นหาอะไรก็เจอใน eMENSCR+ ด้วย Semantic Search Reasoning]

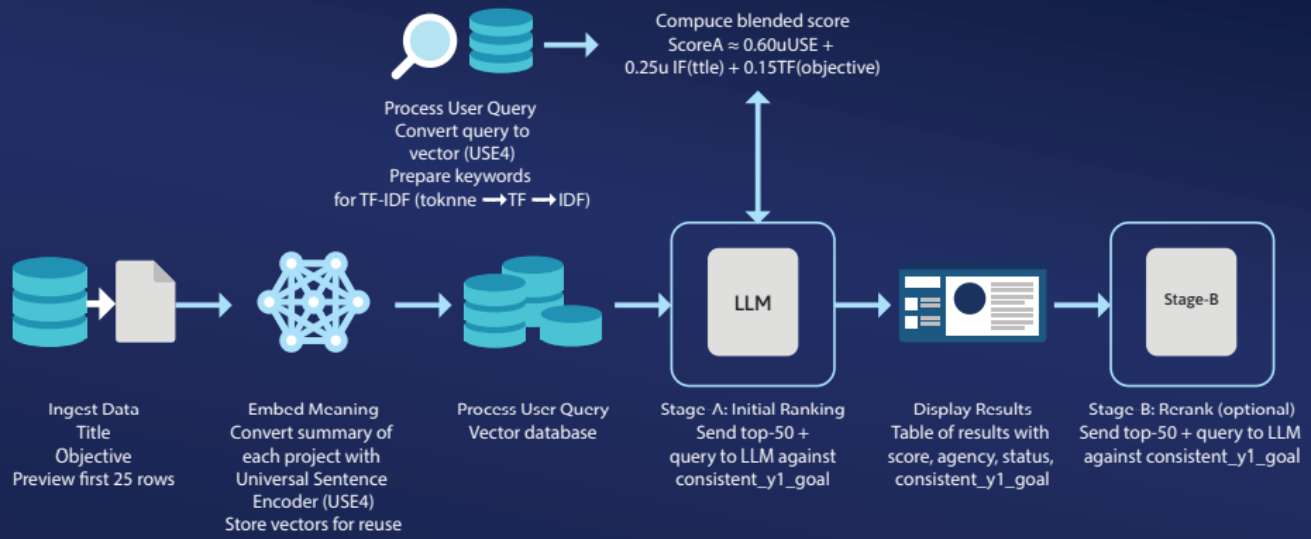

วิเคราะห์และวางแผนอนาคตโดย RAPTOR AI

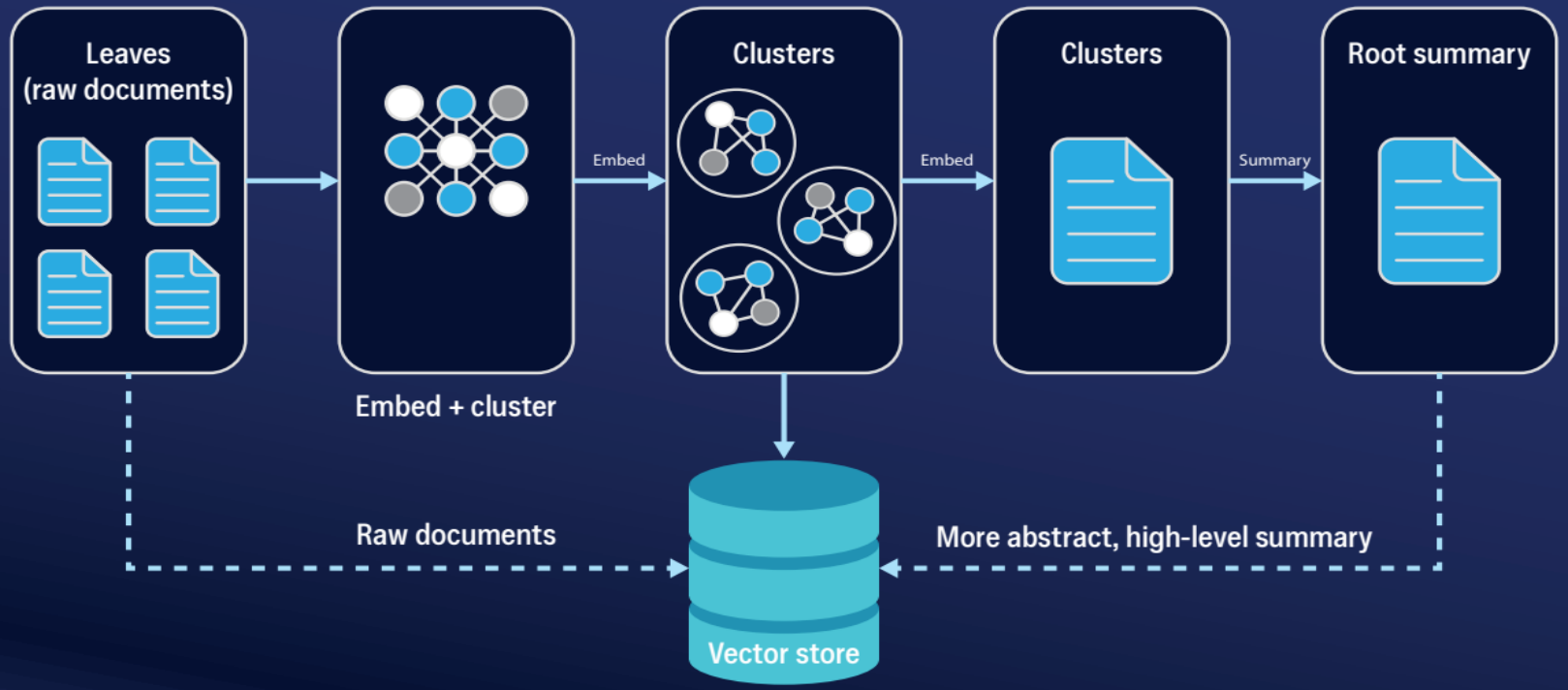

ระบบ RAPTOR ช่วยผู้บริหารวิเคราะห์-สังเคราะห์
โครงการที่ควรจะทำในระดับจังหวัด/กระทรวงในภาพรวม
เพื่อการบรรลุยุทธศาสตร์ชาติในประเด็นที่สนใจ

ตัวอย่างหน้า Dashboard

ตัวอย่างหน้า Dashboard

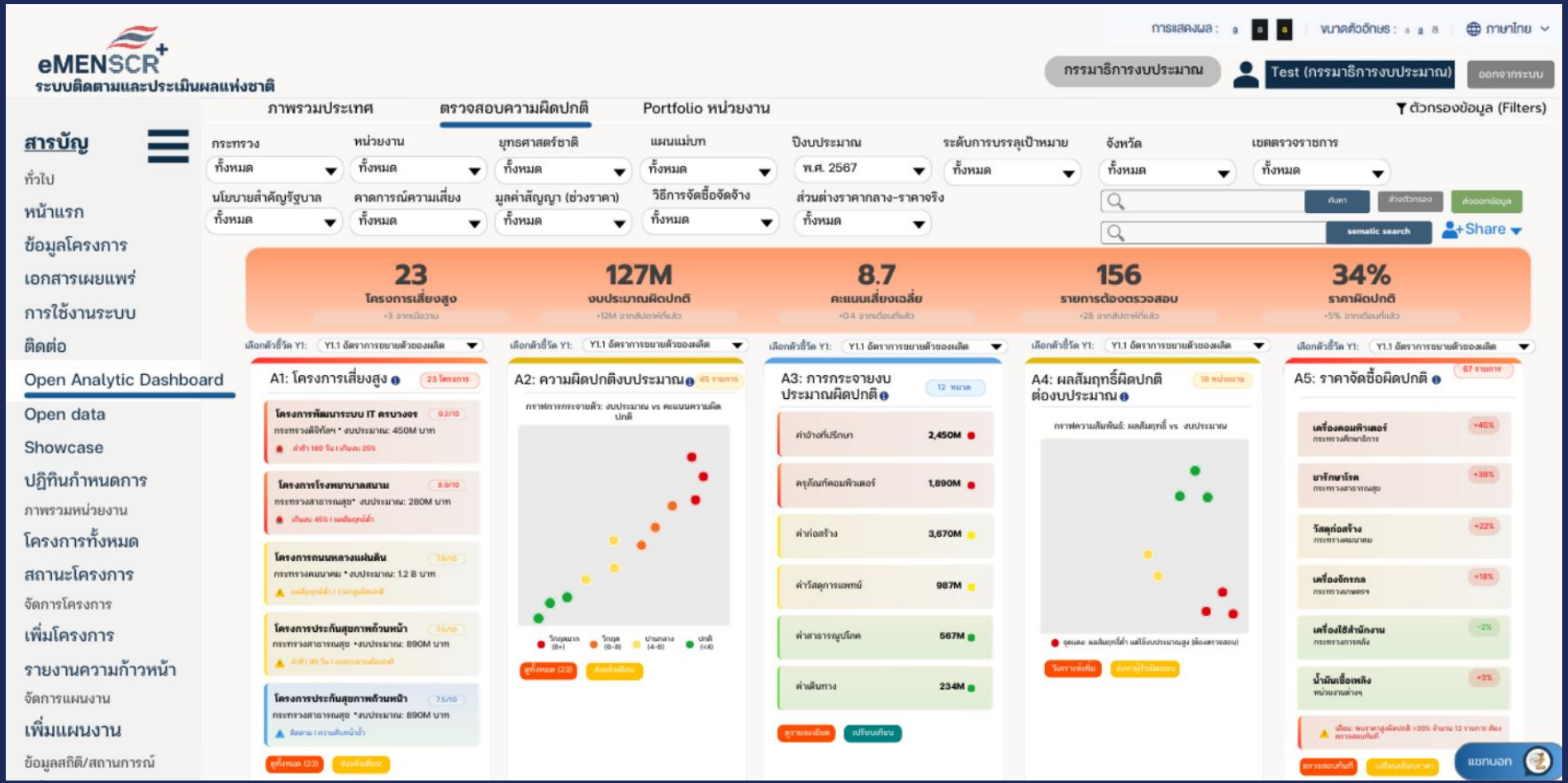

ตัวอย่างหน้า Dashboard

ความเป็นมาของระบบบริหารจัดการข้อมูลการพัฒนาคนแบบชี้เป้า (Thai People Map and Analytics Platform: TPMAP)

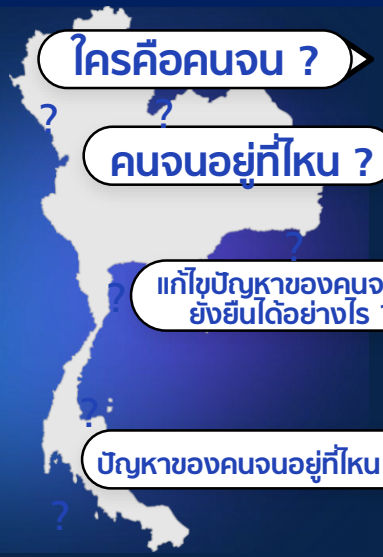

ใครคือคนจน ?

TPMAP คือ ระบบฐานข้อมูลขนาดใหญ่ (Big Data) เพื่อบริหารจัดการข้อมูลการพัฒนาคนตลอดทุกช่วงวัย และการแก้ไขปัญหาความยากจนและเหลื่อมล้ำแบบชี้เป้า

คนจนอยู่ที่ไหน ?

TPMAP สามารถใช้ระบุปัญหาความยากจนและความต้องการการพัฒนาของแต่ละช่วงวัยได้ในระดับบุคคล ครัวเรือน ชุมชน ท้องถิ่น/ท้องที่ จังหวัด ประเทศ หรือปัญหาความยากจนรายประเด็น

แก้ไขปัญหาของคนจนให้ยั่งยืนได้อย่างไร ?

TPMAP เป็นเครื่องมือเชิงนโยบายแรกของประเทศที่สามารถระบุกลุ่มเป้าหมายของการพัฒนาได้ทั้งในครัวเรือนและบุคคล ทำให้สามารถจัดลำดับความสำคัญของครัวเรือนและบุคคลที่มีความจำเป็นต้องได้รับการพัฒนาและช่วยเหลือเร่งด่วนได้อย่างมีประสิทธิภาพบนฐานข้อมูลเชิงประจักษ์

ปัญหาของคนจนอยู่ที่ไหน ?

การกำหนดกลุ่มคนเป้าหมายของระบบ TPMAP

MULTIDIMENSIONAL POVERTY INDEX (MPI) — UNDP

มิติการพัฒนา

ดัชนีความยากจนหลายมิติ (MPI)

- ออกแบบตัวชี้วัดที่สอดคล้องกับนิยามความขัดสนในพื้นที่นั้น ๆ ได้
- แสดงข้อมูลด้านความหลากหลายของปัญหาในพื้นที่หรือกลุ่มประชากรต่าง ๆ

→ MPI สามารถบอกถึงปัญหาและระดับความรุนแรงของปัญหาความจนในมิติต่าง ๆ ซึ่งแต่ละพื้นที่อาจมีปัญหาและต้องการนโยบายในการแก้ไขปัญหาไม่เหมือนกัน ทำให้สามารถจัดลำดับความสำคัญของครัวเรือนและบุคคลที่มีความจำเป็นต้องได้รับการพัฒนาและช่วยเหลือเร่งด่วนได้อย่างมีประสิทธิภาพบนฐานข้อมูลเชิงประจักษ์

สำนักงานฯ และ NECTEC

ร่วมพัฒนาระบบบริหารจัดการข้อมูลคนจนแบบชี้เป้า (Thai Poverty Map and Analytics Platform : TPMAP 1.0)

มกราคม 2561

ข้อสั่งการให้ กบภ. นำระบบ TPMAP 1.0 ไปใช้ในการดำเนินการแก้ไขปัญหาความยากจน

สำนักงาน ฯ ได้ดำเนินการ

ขยายผลการพัฒนาระบบ TPMAP 1.0 ให้เป็นระบบข้อมูลขนาดใหญ่สำหรับการพัฒนาคนตลอดช่วงชีวิต (Thai People Map and Analytics Platform : TPMAP 2.0) เพื่อให้ครอบคลุมประเด็นการพัฒนาจากการแก้ไขปัญหาความยากจน มาเป็นการพัฒนาคนตามกลุ่มเป้าหมายและตามความเป็นจริงในประเด็นปัญหาต่าง ๆ ตลอดช่วงชีวิตในคนทุกช่วงวัย

เมษายน 2562

สำนักงานฯ และ NECTEC ได้มีการประชุมหารือกับรองปลัดกระทรวงมหาดไทยเพื่อขยายผลการใช้งาน TPMAP ไปยังทุกจังหวัดทั่วประเทศ

คำสั่งสำนักนายกรัฐมนตรี ที่ 347/2563

คำสั่งสำนักนายกรัฐมนตรีที่ 347/2563.อาศัยอำนาจตามความในมาตรา 11 (6) และ (9) แห่งพระราชบัญญัติระเบียบบริหารราชการแผ่นดิน พ.ศ.2534 มีคำสั่งให้จัดตั้ง "ศูนย์อำนวยการขจัดความยากจนและพัฒนาคนทุกช่วงวัยอย่างยั่งยืนตามหลักปรัชญาของเศรษฐกิจพอเพียง" เรียกโดยย่อว่า "ศจพ." โดยตั้งอยู่ในกระทรวงมหาดไทยหรือสถานที่อื่นตามที่นายกรัฐมนตรีกำหนด และขึ้นตรงต่อนายกรัฐมนตรี

การกำหนดคนเป้าหมายของระบบ TPMAP

ดัชนีความยากจนหลายมิติ (Multidimensional Poverty Index : MPI)

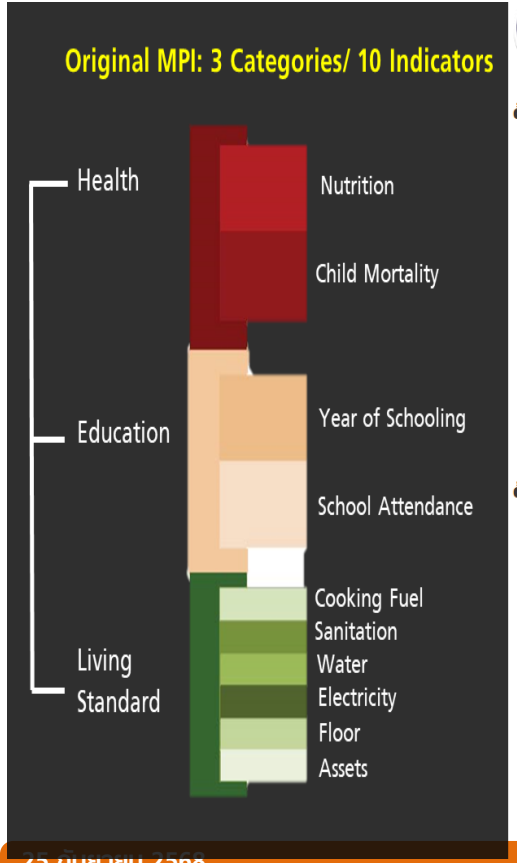

TPMAP : 5 มิติ/ 37 ตัวชี้วัด (ปี 2567)

ด้านสุขภาพ 12 ตัวชี้วัด

1 การฝากครรภ์อย่างมีคุณภาพ
2 เด็กแรกเกิดมีน้ำหนัก 2,500 กรัมขึ้นไป
3 เด็กแรกเกิดได้กินนมแม่อย่างเดียว อย่างน้อย 6 เดือนแรกติดต่อกัน
4 เด็กแรกเกิดถึง 12 ปี ได้รับวัคซีนป้องกันโรคครบตามตารางเสริมสร้างภูมิคุ้มกันโรค
5 เด็กได้รับการดูแลและมีพัฒนาการที่เหมาะสม
6 ครัวเรือนกินอาหารถูกสุขลักษณะ ปลอดภัย และได้มาตรฐาน
7 ครัวเรือนมีความรู้และป้องกันตนเองเพื่อควบคุมปัจจัยเสี่ยงที่คุกคามสุขภาวะ
8 ครัวเรือนสามารถดูแลตนเอง/สมาชิก เมื่อมีการเจ็บป่วยเบื้องต้น
9 คนอายุ 6 ปีขึ้นไป ออกกำลังกายอย่างน้อยสัปดาห์ละ 3 วัน วันละ 30 นาที
10 ผู้ป่วยติดเตียงได้รับการดูแลจากครอบครัว ชุมชน ภาครัฐ หรือภาคเอกชน
11 คนในครัวเรือนมีประกันสุขภาพ/สิทธิรักษาพยาบาล และทราบสถานที่ใช้บริการตามสิทธิ
12 คนอายุ 35 ปีขึ้นไป ได้รับการตรวจสุขภาพประจำปี

ด้านมาตรฐานความเป็นอยู่ 9 ตัวชี้วัด

13 ครัวเรือนมีความมั่นคงในที่อยู่อาศัย และบ้านมีสภาพคงทนถาวร
14 ครัวเรือนมีการจัดการบ้านเรือนและได้รับการบริการจัดเก็บขยะมูลฝอยที่ถูกสุขลักษณะ
15 ครัวเรือนไม่ถูกรบกวนจากมลพิษ
16 ครัวเรือนมีการป้องกันอุบัติเหตุอย่างถูกวิธี และมีการเตรียมความพร้อมรับมือกับภัยพิบัติ
17 ครัวเรือนมีความปลอดภัยในชีวิตและทรัพย์สิน
18 ครัวเรือนมีน้ำสำหรับบริโภคและอุปโภคพอเพียงตลอดปี
19 ครัวเรือนเข้าถึงไฟฟ้าและใช้บริการไฟฟ้า
20 ครัวเรือนเข้าถึงและใช้บริการโทรศัพท์เคลื่อนที่และอินเตอร์เน็ต
21 ครัวเรือนเข้าถึงบริการขนส่งสาธารณะ

ด้านการศึกษา 5 ตัวชี้วัด

22 เด็กอายุต่ำกว่า 6 ปี มีพัฒนาการด้านสุขภาพ การเรียนรู้และพัฒนาการทางบุคลิกภาพตามวัย
23 เด็กอายุ 6-15 ปี ได้รับการศึกษาภาคบังคับ 9 ปี
24 เด็กจบชั้น ม.3 ได้เรียนต่อชั้น ม.4 หรือเทียบเท่า และเด็กที่จบการศึกษาภาคบังคับ 9 ปี ที่ไม่ได้เรียนต่อและยังไม่มีงานทำ ได้รับการฝึกอบรมด้านอาชีพ
25 คนอายุ 15-59 ปี อ่าน เขียนภาษาไทย ภาษาอังกฤษ หรือภาษาที่สาม และคิดเลขได้อย่างง่าย
26 ครัวเรือนได้รับการศึกษาต่อเนื่องและมีทักษะการเรียนรู้ที่จำเป็นในศตวรรษที่ 21

ด้านเศรษฐกิจ 4 ตัวชี้วัด

27 คนอายุ 15-59 ปี มีอาชีพและรายได้
28 คนอายุ 60 ปีขึ้นไป มีอาชีพและรายได้
29 รายได้เฉลี่ยของคนในครัวเรือนต่อปี
30 ครัวเรือนมีการเก็บออมเงิน

ด้านการคุ้มครองทางสังคมและการมีส่วนร่วม 7 ตัวชี้วัด

31 เด็กแรกเกิด - 6 ปี ที่ครัวเรือนมีรายได้เฉลี่ยไม่เกิน 100,000 บาทต่อคนต่อปี ได้รับเงินอุดหนุนจากภาครัฐ
32 ครัวเรือนที่มีรายได้เฉลี่ยไม่เกิน 100,000 บาทต่อคนต่อปี และมีสมาชิกที่มีคุณสมบัติตามเกณฑ์บัตรสวัสดิการแห่งรัฐ ได้รับเงินสวัสดิการจากรัฐ
33 ครัวเรือนได้รับการคุ้มครองตามระบบและมาตรการคุ้มครองทางสังคมจากภาครัฐ และหรือชุมชน ภาคเอกชน
34 ผู้สูงอายุได้รับการดูแลจากครอบครัว ชุมชน ภาครัฐ หรือภาคเอกชน
35 ผู้พิการได้รับการดูแลจากครอบครัว ชุมชน ภาครัฐ หรือภาคเอกชน
36 ครอบครัวมีความอบอุ่น
37 ครัวเรือนมีส่วนร่วมทำกิจกรรมสาธารณะเพื่อประโยชน์ของชุมชนหรือท้องถิ่น

THAI PEOPLE MAP AND ANALYTICS PLATFORM (TPMAP)

3 กลุ่มข้อมูลของ ระบบ TPMAP

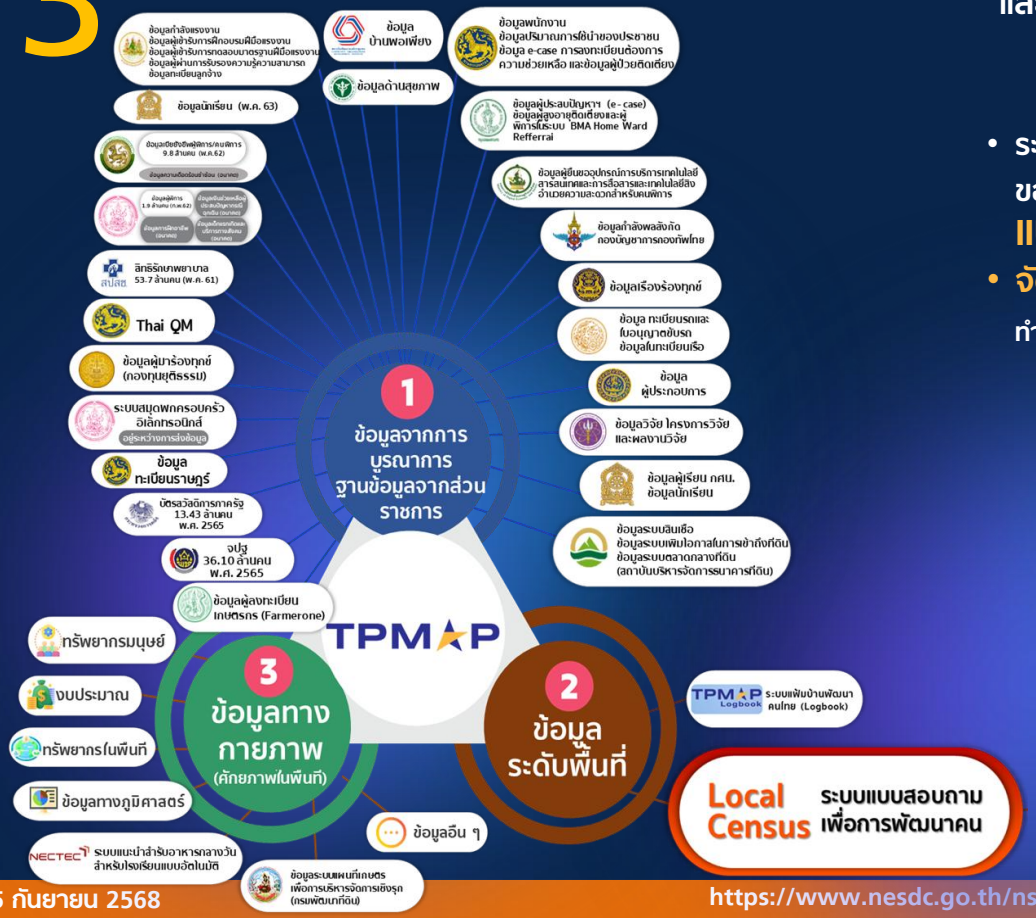

Big Data ในการบริหารจัดการข้อมูลการ พัฒนาคนทุกช่วงวัย และการแก้ไขปัญหาความยากจนและเหลื่อมล้ำแบบ ชี้เป้า

ประโยชน์ของระบบ TPMAP

- ระบุปัญหาความยากจนและความต้องการการพัฒนาของแต่ละช่วงวัยได้ทั้งในระดับครัวเรือนและบุคคล ทำให้เกิดการพัฒนาแบบพุ่งเป้า
- จัดลำดับความสำคัญ พื้นที่ ครัวเรือน บุคคลที่ต้องได้รับการพัฒนา ทำให้สามารถจัดสรรทรัพยากรในพื้นที่ได้อย่างมีประสิทธิภาพ

5 มิติการพัฒนา

ระบบการบริหารจัดการข้อมูลการพัฒนาคนแบบชี้เป้า (Thai People Map and Analytics Platform : TPMAP)

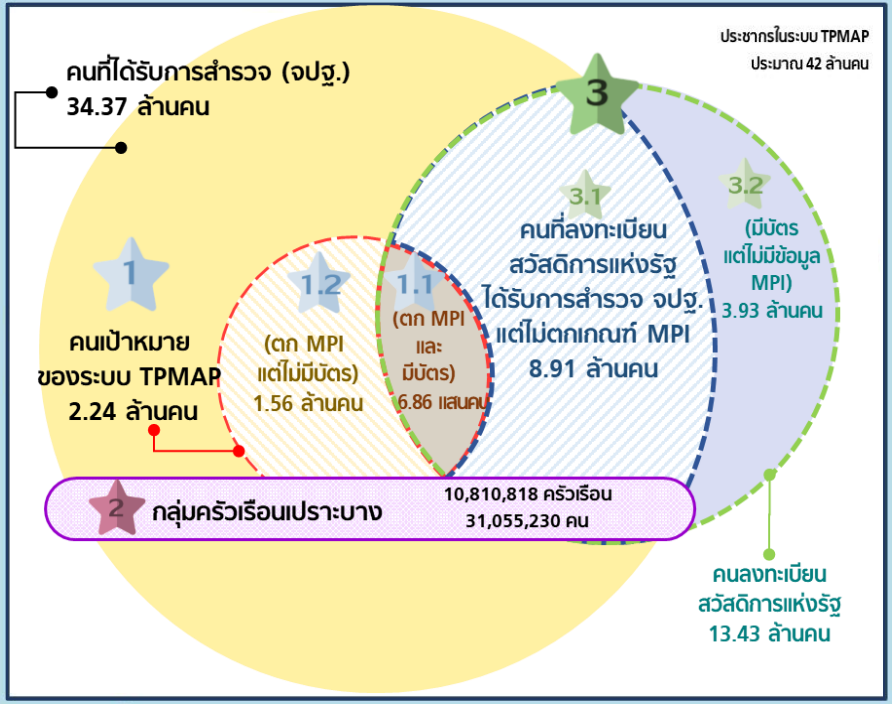

4 กลุ่มเป้าหมายที่ต้องดำเนินการ พ.ศ. 2568

1 คนเป้าหมายเร่งด่วน(ตก MPI) จำนวน 2,243,028 คน

- 1.1 มีบัตรสวัสดิการ 686,432 คน
- 1.2 ไม่มีบัตรสวัสดิการ 1,556,596 คน

2 กลุ่มครัวเรือนเปราะบาง 10,810,818 ครัวเรือน 31,055,230 คน

ครัวเรือนเปราะบาง ระดับ 3	ครัวเรือนเปราะบาง ระดับ 2	ครัวเรือนเปราะบาง ระดับ 1	ครัวเรือนเปราะบาง ระดับ 0
1,081,557 ครัวเรือน 5,800,910 คน	5,116,439 ครัวเรือน 14,650,534 คน	1,926,056 ครัวเรือน 3,912,572 คน	2,686,766 ครัวเรือน 6,691,214 คน

3 กลุ่มคนที่ต้องสำรวจเพิ่มเติม จำนวน 12,842,508 คน

- 3.1 กลุ่มที่มีบัตรสวัสดิการ และไม่ตก MPI 8,912,261 คน
- 3.2 กลุ่มที่มีบัตรสวัสดิการ แต่ไม่มีข้อมูล MPI 3,930,247 คน

4 กลุ่มคนที่ตกหล่นจากระบบ TPMAP สำรวจเพิ่มเข้าในระบบต่อไป

การเข้าใช้งานข้อมูลระบบ TPMAP

1 หน้าดาว https://www.tpmap.in.th

ข้อมูลเชิงสถิติสามารถดาวน์โหลดไปเพื่อใช้วิเคราะห์ประมวลผลได้ และเครื่องมือสนับสนุนการดำเนินงานต่าง ๆ ดังนี้

1. ข้อมูลกลุ่มเป้าหมาย
2. TPMAP Logbook
3. Analytics
4. Pivot
5. Fragile

2 TPMAP Dashboard https://dashboard.tpmap.in.th

- มุมมองภาพรวมแบบ **snapshot**
- เหมาะสำหรับ**ผู้บริหาร**สามารถดูข้อมูล ติดตามสถานการณ์ของจังหวัดได้อย่างรวดเร็วและง่ายดาย

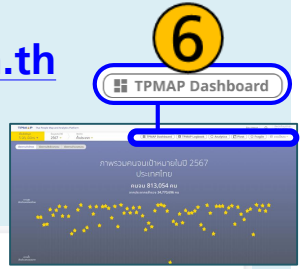

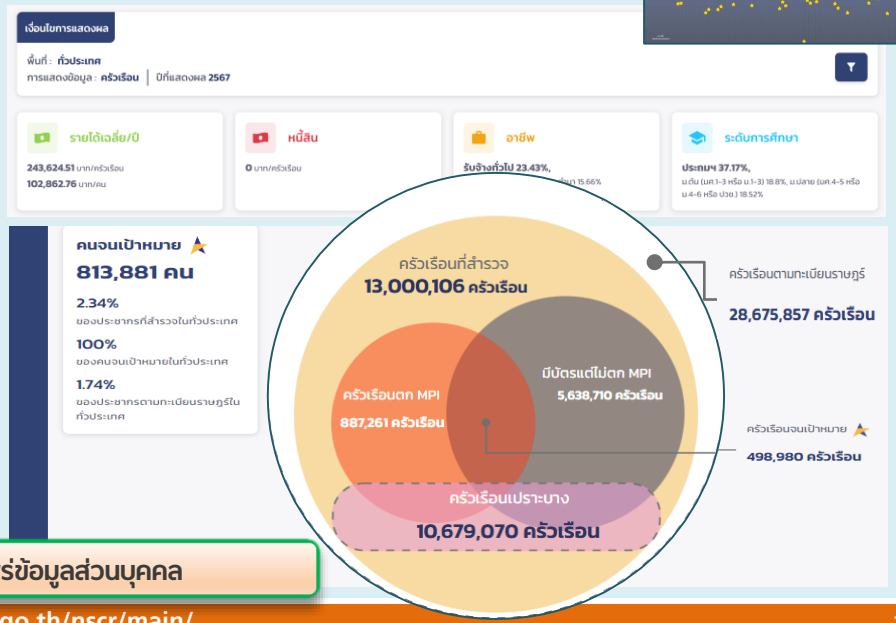

หมายเหตุ: การเข้าถึงข้อมูลจากทั้ง 2 ฐานข้อมูลที่เป็นข้อมูลสาธารณะ ไม่มีการเผยแพร่ข้อมูลส่วนบุคคล

เว็บไซต์ Open-D

ฐานข้อมูลเปิดภาครัฐเพื่อสนับสนุนการติดตามและประเมินผลการดำเนินงานตามยุทธศาสตร์ชาติ

หน่วยงานที่จะนำเข้าข้อมูลสถิติ สถานการณ์ หรือข้อมูลอื่นในระบบติดตามและประเมินผลแห่งชาติ (eMENSCR) ขอให้ท่านศึกษาคู่มือสำหรับการใช้งานก่อนการนำเข้าข้อมูลในระบบ

ประโยชน์ของการใช้ Open-D

1. เพื่อเป็นศูนย์กลางแหล่งข้อมูลเปิดภาครัฐ เชื่อมโยงชุดข้อมูลสารสนเทศระหว่างหน่วยงานภาครัฐ อาทิ ข้อมูลสถิติ สถานการณ์ หรือข้อมูลอื่นจาก eMENSCR ที่สอดคล้องกับยุทธศาสตร์ชาติ แผนแม่บทภายใต้ยุทธศาสตร์ชาติ
2. เพื่ออำนวยความสะดวกให้กับผู้ใช้บริการทั้งภาคประชาชน ภาคธุรกิจเอกชน รวมถึงหน่วยงานของรัฐ สามารถใช้ประโยชน์จากข้อมูลเปิดภาครัฐ ในการค้นหาและเข้าถึงข้อมูลที่มีคุณภาพ ทันสมัย มั่นคงและมีความปลอดภัย
3. เพื่อใช้เป็นช่องทางในการการตรวจสอบการดำเนินการของภาครัฐ และการดำเนินงานภายใต้ยุทธศาสตร์ชาติได้

ความรู้
คุณธรรม
ความเพียร
พอประมาณ
หลักเหตุและผล
ภูมิคุ้มกัน

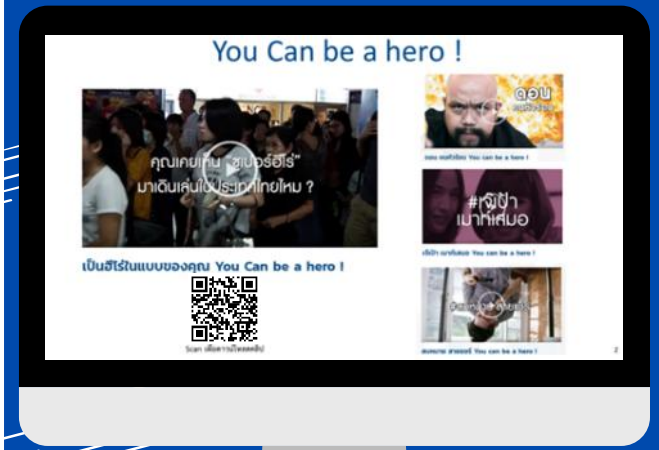

Dพอ

D E S I G N
พอเพียง

ปรัชญาของเศรษฐกิจพอเพียงในความหมายของตัวเราเอง

SCAN ME
http://nscr.nesdc.go.th

SCAN ME
www.tpmap.in.th

SCAN ME
@nscr

nscr@nesdc.go.th
emenscr@nesdc.go.th

Back Up

ยุทธศาสตร์ชาติ

กระบวนการในการยกร่างยุทธศาสตร์ชาติ

สถานการณ์ภายใน-ภายนอกประเทศ + ประเด็นสำคัญ ประเด็นท้าทาย ภาพอนาคต ฯลฯ = รายการประเด็นหลัก → ข้อมูลพื้นฐานในการยกร่างฯ

I. Policy Advocacy

II. Policy Formulation

Ends Ways Means → เป้าหมายที่ต้องการ แนวทางในการบรรลุเป้าหมายเครื่องมือ → ร่างประเด็นยุทธศาสตร์

รัฐธรรมนูญแห่งราชอาณาจักรไทย กฎหมาย ระเบียบ ฯลฯ หลักวิชาการ

กระบวนการมีส่วนร่วม การตรวจสอบ การรับฟังความคิดเห็น

Policy Decision

ร่างยุทธศาสตร์ชาติ

การติดตามตรวจสอบประเมินผล eMENSCR

IV. Policy Monitor and Evaluation

การแปลงยุทธศาสตร์ชาติสู่การปฏิบัติ ผ่านแผนระดับต่าง ๆ

III. Policy Decision

Policy Advocacy → Policy Formulation → Policy Implementation → Policy Monitor and Evaluation

1. **ศึกษาสถานการณ์ภายในและภายนอกประเทศ** ทั้งอดีต ปัจจุบัน และแนวโน้มในอนาคต บนหลักฐานเชิงประจักษ์
2. **ยกร่างยุทธศาสตร์ชาติและแผนการปฏิรูปประเทศ** ให้สอดคล้องกับประเด็นการพัฒนาประเทศที่สำคัญ และแนวทางการแก้ไขปัญหาต่าง ๆ และจัดให้มีการมีส่วนร่วมและรับฟังความเห็นต่อร่างยุทธศาสตร์ชาติจากทุกภาคส่วน
3. **จัดทำยุทธศาสตร์ชาติและแผนการปฏิรูปประเทศ** ที่มีเป้าหมายและแนวทางการพัฒนาสอดคล้องกับวิสัยทัศน์ประเทศไทย ประเด็นการพัฒนาประเทศที่สำคัญ แนวทางการแก้ไขปัญหา และความเห็นจากภาคส่วนต่าง ๆ
4. **จัดทำโครงการและการดำเนินการ**ตามยุทธศาสตร์ชาติและแผนการปฏิรูปประเทศ ผ่านแผนปฏิบัติการและแผนปฏิบัติราชการของส่วนราชการ โดยมุ่งเน้นการดำเนินการที่ก่อให้เกิดการบรรลุเป้าหมายของยุทธศาสตร์ชาติและแผนการปฏิรูปประเทศ
5. **ติดตาม ตรวจสอบ และประเมินผลความสำเร็จของนโยบาย** แผนงาน และโครงการ เพื่อนำไปสู่การปรับปรุงแผนระดับต่าง ๆ และโครงการ ให้สามารถส่งผลต่อการบรรลุเป้าหมายของยุทธศาสตร์ชาติและแผนการปฏิรูปประเทศ

สถานการณ์ ภายนอก - ภายในประเทศ

ภายในประเทศ

- ความเหลื่อมล้ำในมิติต่างๆ ส่งผลต่อการสร้างความสามัคคีในสังคม และเป็นข้อจำกัดต่อการยกระดับศักยภาพทุนมนุษย์
- โครงสร้างประชากรเข้าสู่สังคมสูงวัยอย่างสมบูรณ์ วัยเด็กและวัยทำงานลดลง ประชากรทุกช่วงวัยมีปัญหาเชิงคุณภาพ
- เศรษฐกิจไทยได้รับความท้าทายจากการเป็นสังคมสูงวัย และการแข่งขันจากประเทศเพื่อนบ้าน
- ข้อจำกัดด้านทรัพยากรธรรมชาติและแรงงาน ส่งผลต่อต้นทุนการผลิตและความเป็นอยู่ของประชาชน
- ความอ่อนแอของการบริหารราชการแผ่นดินจำเป็นต้องปฏิรูประบบราชการและการเมือง เพื่อให้เกิดการบริหารราชการที่ดี

ภายนอกประเทศ

- กระแสโลกาภิวัตน์ การเคลื่อนย้ายเสรีของคน เงินทุน ข่าวสาร เทคโนโลยี สินค้า และบริการ
- ศูนย์รวมอำนาจทางเศรษฐกิจย้ายมาเอเชีย การรวมกลุ่มของเศรษฐกิจในภูมิภาค
- การแย่งชิงแรงงานและเงินทุน จากการเข้าสู่สังคม สูงวัยของโลก
- การเปลี่ยนแปลงของเทคโนโลยีส่งผลต่อภาคธุรกิจและการใช้ชีวิตของประชาชน
- ภาวะโลกร้อนและสภาวะภูมิอากาศที่ผันผวน ก่อให้เกิดภัยธรรมชาติที่ทวีความรุนแรงมากขึ้น เป็นแรงกดดันให้มีการผลิต และการบริโภคที่เป็นมิตรต่อสิ่งแวดล้อม
- ราคาน้ำมันมีความผันผวนและการผลิตพืชพลังงานทดแทน ส่งผลต่อ ความมั่นคงทางอาหาร ของโลก
- ความเป็นเมืองที่เติบโตอย่างต่อเนื่องภายใต้ข้อจำกัดและกฎเกณฑ์การใช้พื้นที่และความเป็นมิตรต่อสิ่งแวดล้อม
- หลักบริหารจัดการที่ดี ระบอบประชาธิปไตย และสิทธิมนุษยชนมีความเข้มข้นมากขึ้น

ยุทธศาสตร์ชาติ 20 ปี

วิสัยทัศน์ประเทศไทย 2580

" ประเทศไทยมีความมั่นคง มั่งคั่ง และยั่งยืน
เป็นประเทศพัฒนาแล้ว
ด้วยการพัฒนาตามหลักปรัชญาของเศรษฐกิจพอเพียง "

เป้าหมายการพัฒนาประเทศภาพรวม

"ประเทศชาติมั่นคง ประชาชนมีความสุข เศรษฐกิจพัฒนาอย่างต่อเนื่อง สังคมเป็นธรรม ฐานทรัพยากรธรรมชาติยั่งยืน" โดยยกระดับศักยภาพของประเทศไทยในหลากหลายมิติ พัฒนาคนในทุกมิติและในทุกช่วงวัยให้เป็นคนดี เก่ง และมีคุณภาพ สร้างโอกาสและความเสมอภาคทางสังคม สร้างการเติบโตบนคุณภาพชีวิตที่เป็นมิตรกับสิ่งแวดล้อมและมีภาครัฐของประชาชนและประโยชน์ส่วนรวม

1. ด้านความมั่นคง

เพื่อบริหารจัดการสภาวะแวดล้อมของประเทศให้มีความมั่นคง ปลอดภัย และมีความสงบเรียบร้อยในทุกระดับ และทุกมิติ

2. ด้านการสร้างขีดความสามารถในการแข่งขัน

เน้นการยกระดับศักยภาพในหลากหลายมิติ ควบคู่กับการขยายโอกาศของประเทศในเวทีโลก

3. ด้านพัฒนาและเสริมสร้างทรัพยากรมนุษย์

คนไทยในอนาคต มีความพร้อมทั้งกาย ใจ สติปัญญา มีทักษะที่จำเป็นในศตวรรษที่ 21 มีทักษะสื่อสารภาษาอังกฤษ ภาษาที่ 3 และมีคุณธรรม

4. ด้านการสร้างโอกาสและความเสมอภาคทางสังคม

สร้างความเป็นธรรม และลดความเหลื่อมล้ำในทุกมิติ กระจายศูนย์กลางความเจริญทางเศรษฐกิจและสังคมเพิ่มโอกาสให้ทุกภาคส่วนเข้ามาเป็นกำลังของการพัฒนาประเทศในทุกระดับ

5. ด้านการสร้างการเติบโตบนคุณภาพชีวิตที่เป็นมิตรต่อสิ่งแวดล้อม

คำนึงถึงความยั่งยืนของฐานทรัพยากรธรรมชาติและสิ่งแวดล้อม ปรับเปลี่ยนพฤติกรรมของประชาชนให้เป็นมิตรต่อสิ่งแวดล้อม เกิดผลลัพธ์ต่อความยั่งยืน

6. ด้านการปรับสมดุลและพัฒนาระบบการบริหารภาครัฐ

การปรับเปลี่ยนภาครัฐ ยึดหลัก "ภาครัฐของประชาชน เพื่อประชาชนและประโยชน์ส่วนรวม"

วิสัยทัศน์และเป้าหมายการพัฒนาประเทศ

ยุทธศาสตร์ที่ 1 ด้านความมั่นคง

เป้าหมาย 20 ปี

เป้าหมายที่ 1 ประชาชนอยู่ดี กินดี มีความสุข
เป้าหมายที่ 2 บ้านเมืองมีความมั่นคงในทุกมิติและทุกระดับ
เป้าหมายที่ 3 กองทัพ หน่วยงานด้านความมั่นคง ภาครัฐ เอกชน และภาคประชาชน มีความพร้อมในการป้องกันและแก้ไขปัญหาความมั่นคง
เป้าหมายที่ 4 ประเทศไทยมีบทบาทด้านความมั่นคงเป็นที่ชื่นชมและได้รับการยอมรับโดยประชาคมระหว่างประเทศ
เป้าหมายที่ 5 การบริหารจัดการความมั่นคงมีผลสำเร็จที่เป็นรูปธรรมอย่างมีประสิทธิภาพ

ตัวชี้วัดเป้าหมาย

ตัวชี้วัดที่ 1 ความสุขของประชากรชาวไทย
ตัวชี้วัดที่ 2 ความมั่นคงปลอดภัยของประเทศ
ตัวชี้วัดที่ 3 ความพร้อมของกองทัพ หน่วยงานด้านความมั่นคง และการมีส่วนร่วมของภาครัฐภาคเอกชน และภาคประชาชนในการป้องกันและแก้ไขปัญหาความมั่นคง
ตัวชี้วัดที่ 4 บทบาทและการยอมรับในด้านความมั่นคงของประเทศไทยในประชาคมระหว่าง
ตัวชี้วัดที่ 5 ประเทศประสิทธิภาพการบริหารจัดการความมั่นคงแบบองค์รวม

ประเด็นยุทธศาสตร์ ประกอบด้วย 5 ประเด็นหลัก

1 การรักษาความสงบภายในประเทศ

- พัฒนาและเสริมสร้างคนในทุกภาคส่วนให้มีความเข้มแข็ง มีความพร้อม ตระหนักในเรื่องความมั่นคง และมีส่วนร่วมในการแก้ไขปัญหา
- พัฒนาและเสริมสร้างความจงรักภักดีต่อสถาบันหลักของชาติ
- พัฒนาและเสริมสร้างการเมืองในระบอบประชาธิปไตยอันมีพระมหากษัตริย์ทรงเป็นประมุขที่มีเสถียรภาพและมีธรรมาภิบาล เห็นแก่ประโยชน์ของประเทศชาติมากกว่าประโยชน์ส่วนตน
- พัฒนาและเสริมสร้างกลไกที่สามารถป้องกันและขจัดสาเหตุของประเด็นปัญหาความมั่นคงที่สำคัญ

2 ป้องกันและแก้ไขปัญหาที่มีผลกระทบต่อความมั่นคง

- แก้ไขปัญหาความมั่นคงในปัจจุบัน
- ติดตาม เฝ้าระวัง ป้องกัน และแก้ไขปัญหาที่อาจอุบัติขึ้นใหม่
- สร้างความปลอดภัยและความสันติสุขอย่างถาวรในพื้นที่จังหวัดชายแดนภาคใต้
- รักษาความมั่นคงและผลประโยชน์ทางทรัพยากรธรรมชาติและสิ่งแวดล้อมทั้งทางบกและทางทะเล

3 พัฒนาศักยภาพของประเทศให้พร้อมเผชิญภัยคุกคามที่กระทบต่อความมั่นคงของชาติ

- พัฒนาระบบงานข่าวกรองแห่งชาติแบบบูรณาการอย่างมีประสิทธิภาพ
- พัฒนาและผนึกพลังอำนาจแห่งชาติ กองทัพและหน่วยงานความมั่นคง รวมทั้งภาครัฐและภาคประชาชน ให้พร้อมป้องกันและรักษาอธิปไตยของประเทศ และเผชิญกับภัยคุกคามได้ทุกมิติทุกรูปแบบและทุกระดับ
- พัฒนาระบบเตรียมพร้อมแห่งชาติและการบริหารจัดการภัยคุกคามให้มีประสิทธิภาพ

4 บูรณาการความร่วมมือด้านความมั่นคงกับอาเซียนและนานาชาติ รวมถึงองค์กรภาครัฐและที่มิใช่ภาครัฐ

- เสริมสร้างและรักษาดุลยภาพสภาวะแวดล้อมระหว่างประเทศ
- เสริมสร้างและธำรงไว้ซึ่งสันติภาพและความมั่นคงของภูมิภาค
- ร่วมมือทางการพัฒนากับประเทศเพื่อนบ้าน ภูมิภาค โลก รวมถึงองค์กรภาครัฐและที่มิใช่ภาครัฐ

5 พัฒนากลไกการบริหารจัดการความมั่นคงแบบบูรณาการ

- พัฒนากลไกให้พร้อมสำหรับการติดตาม เฝ้าระวัง แจ้งเตือน ป้องกัน และแก้ไขปัญหาความมั่นคงแบบองค์รวมอย่างเป็นรูปธรรม
- บริหารจัดการความมั่นคงให้เอื้ออำนวยต่อการพัฒนาประเทศในมิติอื่น ๆ
- พัฒนากลไกและองค์กรขับเคลื่อนยุทธศาสตร์ชาติด้านความมั่นคง

ยุทธศาสตร์ที่ 2 ด้านการสร้างความสามารถในการแข่งขัน

เป้าหมาย 20 ปี

1. ประเทศไทยเป็นประเทศที่พัฒนาแล้ว เศรษฐกิจเติบโตอย่างมีเสถียรภาพและยั่งยืน
2. ประเทศไทยมีขีดความสามารถในการแข่งขันสูงขึ้น

ตัวชี้วัดเป้าหมาย

ตัวชี้วัดที่ 1	รายได้ประชาชาติ การขยายตัวของผลิตภัณฑ์มวลรวมภายในประเทศ และการกระจายรายได้
ตัวชี้วัดที่ 2	ผลิตภาพการผลิตของประเทศ ทั้งในปัจจัยการผลิตและแรงงาน
ตัวชี้วัดที่ 3	การลงทุนเพื่อการวิจัยและพัฒนา
ตัวชี้วัดที่ 4	ความสามารถในการแข่งขันของประเทศ

ประเด็นยุทธศาสตร์ ประกอบด้วย 5 ประเด็นหลัก

1 การเกษตรสร้างมูลค่า
- เกษตรอัตลักษณ์พื้นถิ่น ส่งเสริมการนำอัตลักษณ์พื้นถิ่นและภูมิปัญญาท้องถิ่นของไทยมาเป็นผลิตภัณฑ์การเกษตร
- เกษตรปลอดภัย ให้ความรู้ สนับสนุนกลไกตลอดจนเปลี่ยนผ่านสู่เกษตรอินทรีย์
- เกษตรชีวภาพ ผลิตภัณฑ์มูลค่าสูงจากฐานเกษตรกรรม ฐานทรัพยากรชีวภาพ
- เกษตรแปรรูป เพิ่มมูลค่าในผลิตภัณฑ์และสินค้าเกษตรพรีเมียม
- เกษตรอัจฉริยะ นำเทคโนโลยีและนวัตกรรมมาประยุกต์ใช้ในการพัฒนา

2 อุตสาหกรรมและบริการแห่งอนาคต
- อุตสาหกรรมชีวภาพ
- อุตสาหกรรมและบริการแพทย์ครบวงจร
- อุตสาหกรรมและบริการดิจิทัล ข้อมูล และปัญญาประดิษฐ์
- อุตสาหกรรมและบริการขนส่งและโลจิสติกส์
- อุตสาหกรรมความมั่นคงของประเทศ

3 สร้างความหลากหลายด้านการท่องเที่ยว
- ท่องเที่ยวเชิงสร้างสรรค์และวัฒนธรรม
- ท่องเที่ยวเชิงธุรกิจ
- ท่องเที่ยวเชิงสุขภาพ ความงาม และแพทย์แผนไทย
- ท่องเที่ยวสำราญทางน้ำ
- ท่องเที่ยวเชื่อมโยงภูมิภาค

4 โครงสร้างพื้นฐาน เชื่อมไทย เชื่อมโลก
- การเชื่อมโยงโครงข่ายคมนาคมไร้รอยต่อ
- การสร้างและพัฒนาเขตเศรษฐกิจพิเศษ
- การเพิ่มพื้นที่และเมืองเศรษฐกิจ
- การพัฒนาโครงสร้างพื้นฐานเทคโนโลยีสมัยใหม่
- การรักษาและเสริมสร้างเสถียรภาพทางเศรษฐกิจมหภาค

5 พัฒนาเศรษฐกิจบนพื้นฐานผู้ประกอบการยุคใหม่
- การสร้างผู้ประกอบการอัจฉริยะ
- การสร้างโอกาสเข้าถึงบริการทางการเงิน
- การสร้างโอกาสเข้าถึงตลาด
- การสร้างโอกาสเข้าถึงข้อมูล
- การปรับบทบาทและโอกาสการเข้าถึงบริการภาครัฐ

ยุทธศาสตร์ที่ 3 ด้านการพัฒนาและเสริมสร้างศักยภาพทรัพยากรมนุษย์

เป้าหมาย 20 ปี

1. คนไทยเป็นคนดี คนเก่ง มีคุณภาพ พร้อมสำหรับวิถีชีวิตในศตวรรษที่ 21
2. สังคมไทยมีสภาพแวดล้อมที่เอื้อและสนับสนุนต่อการพัฒนาคนตลอดช่วงชีวิต

ตัวชี้วัดเป้าหมาย

ตัวชี้วัดที่ 1 การพัฒนาคุณภาพชีวิต สุขภาวะ และความเป็นอยู่ที่ดีของคนไทย
ตัวชี้วัดที่ 2 ผลสัมฤทธิ์ทางการศึกษาและการเรียนรู้ตลอดชีวิต
ตัวชี้วัดที่ 3 การพัฒนาสังคมและครอบครัวไทย

ประเด็นยุทธศาสตร์ ประกอบด้วย 7 ประเด็นหลัก

1 ปรับเปลี่ยนค่านิยมและวัฒนธรรม
- การปลูกฝังค่านิยมและวัฒนธรรมผ่านการเลี้ยงดูในครอบครัว
- การบูรณาการเรื่องความซื่อสัตย์ วินัย คุณธรรม จริยธรรม ในการจัดการเรียนการสอนในสถานศึกษา
- การสร้างความเข้มแข็งในสถาบันทางศาสนา
- การปลูกฝังค่านิยมและวัฒนธรรมโดยใช้ชุมชนเป็นฐาน
- การสร้างค่านิยมและวัฒนธรรมที่พึงประสงค์จากภาคธุรกิจ
- การใช้สื่อและสื่อสารมวลชนในการปลูกฝังค่านิยมและวัฒนธรรมของคนในสังคม
- การส่งเสริมให้คนไทยมีจิตสาธารณะและมีความรับผิดชอบต่อส่วนรวม

2 พัฒนาศักยภาพคนตลอดช่วงชีวิต
- ช่วงการตั้งครรภ์/ปฐมวัย
- ช่วงวัยเรียน/วัยรุ่น
- ช่วงวัยแรงงาน
- ช่วงวัยผู้สูงอายุ

3 ปฏิรูปกระบวนการเรียนรู้ที่ตอบสนองต่อการเปลี่ยนแปลงในศตวรรษที่ 21
- การปรับเปลี่ยนระบบการเรียนรู้ให้เอื้อต่อการพัฒนาทักษะสำหรับศตวรรษที่ 21
- การเปลี่ยนโฉมบทบาท 'ครู' ให้เป็นครูยุคใหม่
- การเพิ่มประสิทธิภาพระบบบริหารจัดการศึกษาในทุกระดับ ทุกประเภท
- การพัฒนาระบบการเรียนรู้ตลอดชีวิต
- การสร้างความตื่นตัวให้คนไทยตระหนักถึงบทบาท ความรับผิดชอบ และการวางตำแหน่งของประเทศไทยในภูมิภาคเอเชียอาคเนย์และประชาคมโลก
- การวางพื้นฐานระบบรองรับการเรียนรู้โดยใช้ดิจิทัลแพลตฟอร์ม
- การสร้างระบบการศึกษาเพื่อเป็นเลิศทางวิชาการระดับนานาชาติ

4 ตระหนักถึงพหุปัญญาของมนุษย์ที่หลากหลาย
- การพัฒนาและส่งเสริมพหุปัญญาผ่านครอบครัว ระบบสถานศึกษา สภาพแวดล้อม รวมทั้งสื่อ
- การสร้างเส้นทางอาชีพ สภาพแวดล้อมการทำงาน และระบบสนับสนุนที่เหมาะสมสำหรับผู้มีความสามารถพิเศษผ่านกลไกต่าง ๆ
- การดึงดูดกลุ่มผู้เชี่ยวชาญต่างชาติและคนไทยที่มีความสามารถในต่างประเทศให้มาสร้างและพัฒนาเทคโนโลยีและนวัตกรรมให้กับประเทศ

5 เสริมสร้างให้คนไทยมีสุขภาวะที่ดี
- การสร้างความรอบรู้ด้านสุขภาวะ
- การป้องกันและควบคุมปัจจัยเสี่ยงที่คุกคามสุขภาวะ
- การสร้างสภาพแวดล้อมที่เอื้อต่อการมีสุขภาวะที่ดี
- การพัฒนาระบบบริการสุขภาพที่ทันสมัยสนับสนุนการสร้างสุขภาวะที่ดี
- การส่งเสริมให้ชุมชนเป็นฐานในการสร้างสุขภาวะที่ดีในทุกพื้นที่

6 สร้างสภาพแวดล้อมที่เอื้อต่อการพัฒนาและเสริมสร้างศักยภาพทรัพยากรมนุษย์
- การสร้างความอยู่ดีมีสุขของครอบครัวไทย
- การส่งเสริมบทบาทการมีส่วนร่วมของภาครัฐ ภาคเอกชน องค์กรปกครองส่วนท้องถิ่นครอบครัว และชุมชนในการพัฒนาทรัพยากรมนุษย์
- การปลูกฝังและพัฒนาทักษะนอกห้องเรียน
- การพัฒนาระบบฐานข้อมูลเพื่อการพัฒนาทรัพยากรมนุษย์

7 เสริมสร้างศักยภาพการกีฬาในการสร้างคุณค่าทางสังคมและพัฒนาประเทศ
- การส่งเสริมการออกกำลังกาย และกีฬาขั้นพื้นฐานให้กลายเป็นวิถีชีวิต
- การส่งเสริมให้ประชาชนมีส่วนร่วมในกิจกรรมออกกำลังกาย กีฬาและนันทนาการ
- การส่งเสริมการกีฬาเพื่อความเป็นเลิศ และต่อยอดสู่ระดับอาชีพ
- การพัฒนาบุคลากรด้านการกีฬาและนันทนาการเพื่อรองรับการเติบโตของอุตสาหกรรมกีฬา

ยุทธศาสตร์ที่ 4 ด้านการสร้างโอกาสและความเสมอภาคทางสังคม

เป้าหมาย 20 ปี

1. สร้างความเป็นธรรม และลดความเหลื่อมล้ำในทุกมิติ
2. กระจายศูนย์กลางความเจริญทางเศรษฐกิจและสังคมเพิ่มโอกาสให้ทุกภาคส่วนเข้ามาเป็นกำลังของการพัฒนาประเทศในทุกระดับเพื่อความสมานฉันท์
3. เพิ่มขีดความสามารถของชุมชนท้องถิ่นในการพัฒนาการพึ่งตนเองและการจัดการตนเองเพื่อสร้างสังคมคุณภาพ

ตัวชี้วัดเป้าหมาย

ตัวชี้วัดที่ 1	ความแตกต่างของรายได้และการเข้าถึงบริการภาครัฐระหว่างกลุ่มประชากร
ตัวชี้วัดที่ 2	ความก้าวหน้าของการพัฒนาคน
ตัวชี้วัดที่ 3	ความก้าวหน้าในการพัฒนาจังหวัดในการเป็นศูนย์กลางความเจริญทางเศรษฐกิจ สังคม และเทคโนโลยี
ตัวชี้วัดที่ 4	คุณภาพชีวิตของประชากรสูงอายุ

ประเด็นยุทธศาสตร์ ประกอบด้วย 4 ประเด็นหลัก

1 การลดความเหลื่อมล้ำ สร้างความเป็นธรรมในทุกมิติ

- ปรับโครงสร้างเศรษฐกิจฐานราก
- ปฏิรูประบบภาษีและการคุ้มครองผู้บริโภค
- กระจายการถือครองที่ดินและการเข้าถึงทรัพยากร
- เพิ่มผลิตภาพและคุ้มครองแรงงานไทย ให้เป็นแรงงานฝีมือที่มีคุณภาพและความริเริ่มสร้างสรรค์ มีความปลอดภัยในการทำงาน
- สร้างหลักประกันทางสังคมที่ครอบคลุมและเหมาะสมกับคนทุกช่วงวัย ทุกเพศภาวะและทุกกลุ่ม
- ลงทุนทางสังคมแบบมุ่งเป้าเพื่อช่วยเหลือกลุ่มคนยากจนและกลุ่มผู้ด้อยโอกาสโดยตรง
- สร้างความเป็นธรรมในการเข้าถึงบริการสาธารณสุข และการศึกษาโดยเฉพาะสำหรับผู้มีรายได้น้อยและกลุ่มผู้ด้อยโอกาส
- สร้างความเป็นธรรมในการเข้าถึงกระบวนการยุติธรรมอย่างทั่วถึง

2 การกระจายศูนย์กลางความเจริญทางเศรษฐกิจ สังคมและเทคโนโลยี

- พัฒนาศูนย์กลางความเจริญทางเศรษฐกิจ สังคมและเทคโนโลยีในภูมิภาค
- กำหนดแผนพัฒนาเศรษฐกิจและสังคมของแต่ละกลุ่มจังหวัดในมิติต่าง ๆ
- จัดระบบเมืองที่เอื้อต่อการสร้างชีวิตและสังคมที่มีคุณภาพและปลอดภัยให้สามารถตอบสนองต่อสังคมสูงวัยและแนวโน้มของการขยายตัวของเมืองในอนาคต
- ปรับโครงสร้างและแก้ไขกฎหมายระเบียบบริหารราชการแผ่นดิน เพื่อวางระบบและกลไกการบริหารงานในระดับภาค กลุ่มจังหวัด
- สนับสนุนการพัฒนาพื้นที่บนฐานข้อมูลความรู้ เทคโนโลยีและนวัตกรรม
- พัฒนากำลังแรงงานในพื้นที่

3 การเสริมสร้างพลังทางสังคม

- สร้างสังคมเข้มแข็งที่แบ่งปัน ไม่ทอดทิ้งกัน และมีคุณธรรม
- การรองรับสังคมสูงวัยอย่างมีคุณภาพ
- สนับสนุนความร่วมมือระหว่างภาครัฐ ภาคเอกชน ภาควิชาการ ภาคประชาสังคม และภาคประชาชน
- ส่งเสริมความเสมอภาคทางเพศและบทบาทของสตรีในการสร้างสรรค์สังคม
- สนับสนุนการพัฒนาบนฐานทุนทางสังคมและวัฒนธรรม
- สนับสนุนการพัฒนาเทคโนโลยีสารสนเทศและสื่อสร้างสรรค์ เพื่อรองรับสังคมยุคดิจิทัล

4 การเพิ่มขีดความสามารถของชุมชนท้องถิ่นในการพัฒนาการพึ่งตนเองและการจัดการตนเอง

- ส่งเสริมการปรับพฤติกรรมในระดับครัวเรือน ให้มีขีดความสามารถในการจัดการวางแผนชีวิต สุขภาพ ครอบครัว การเงินและอาชีพ
- เสริมสร้างศักยภาพของชุมชนในการพึ่งตนเองและการพึ่งพากันเอง
- สร้างการมีส่วนร่วมของภาคส่วนต่าง ๆ เพื่อสร้างประชาธิปไตยชุมชน
- สร้างภูมิคุ้มกันทางปัญญาให้กับชุมชน

ยุทธศาสตร์ที่ 5 ด้านการสร้างการเติบโตบนคุณภาพชีวิตที่เป็นมิตรต่อสิ่งแวดล้อม

เป้าหมาย 20 ปี

1. อนุรักษ์และรักษาทรัพยากรธรรมชาติ สิ่งแวดล้อม และวัฒนธรรม ให้คนรุ่นต่อไปได้ใช้อย่างยั่งยืน มีสมดุล
2. ฟื้นฟูและสร้างใหม่ฐานทรัพยากรธรรมชาติและสิ่งแวดล้อม เพื่อลดผลกระทบทางลบจากการพัฒนาสังคมเศรษฐกิจของประเทศ
3. ใช้ประโยชน์และสร้างการเติบโตบนฐานทรัพยากรธรรมชาติและสิ่งแวดล้อมให้สมดุลภายในขีดความสามารถของระบบนิเวศ
4. ยกระดับกระบวนทัศน์ เพื่อกำหนดอนาคตประเทศด้านทรัพยากรธรรมชาติสิ่งแวดล้อม และวัฒนธรรม บนหลักของการมีส่วนร่วม และธรรมาภิบาล

ตัวชี้วัดเป้าหมาย

ตัวชี้วัดที่ 1	การเติบโตที่เป็นมิตรกับสิ่งแวดล้อม
ตัวชี้วัดที่ 2	สภาพแวดล้อมและทรัพยากรธรรมชาติที่เสื่อมโทรมได้รับการฟื้นฟู
ตัวชี้วัดที่ 3	พื้นที่สีเขียวที่เป็นมิตรกับสิ่งแวดล้อม
ตัวชี้วัดที่ 4	ปริมาณก๊าซเรือนกระจก มูลค่าเศรษฐกิจฐานชีวภาพ

ประเด็นยุทธศาสตร์ ประกอบด้วย 6 ประเด็นหลัก

1 สร้างการเติบโตอย่างยั่งยืนบนสังคมเศรษฐกิจสีเขียว

- เพิ่มมูลค่าของเศรษฐกิจฐานชีวภาพให้สอดคล้องกับยุทธศาสตร์ด้านการสร้างความสามารถในการแข่งขัน
- อนุรักษ์และฟื้นฟูความหลากหลายทางชีวภาพในและนอกถิ่นกำเนิด
- อนุรักษ์และฟื้นฟูแม่น้ำลำคลองและแหล่งน้ำธรรมชาติทั่วประเทศ
- รักษาและเพิ่มพื้นที่สีเขียวที่เป็นมิตรกับสิ่งแวดล้อม
- ส่งเสริมการบริโภคและการผลิตที่ยั่งยืน

2 สร้างการเติบโตอย่างยั่งยืนบนสังคมเศรษฐกิจภาคทะเล

- เพิ่มมูลค่าของเศรษฐกิจฐานชีวภาพทางทะเล
- ปรับปรุง ฟื้นฟู และสร้างใหม่ทรัพยากรทางทะเล และชายฝั่งทั้งระบบ
- ฟื้นฟูชายหาดที่เป็นแหล่งท่องเที่ยว ชายฝั่งทะเลได้รับการป้องกัน และแก้ไขทั้งระบบ และมีนโยบายการจัดการชายฝั่งแบบบูรณาการอย่างเป็นองค์รวม
- พัฒนาและเพิ่มสัดส่วนกิจกรรมทางทะเลที่เป็นมิตรต่อสิ่งแวดล้อม

3 สร้างการเติบโตอย่างยั่งยืน บนสังคมเศรษฐกิจที่เป็นมิตรต่อสภาพภูมิอากาศ

- ลดการปล่อยก๊าซเรือนกระจก
- มีการปรับตัวเพื่อลดความสูญเสียและเสียหายจากภัยธรรมชาติและผลกระทบที่เกี่ยวข้องกับการเปลี่ยนแปลงสภาพภูมิอากาศ
- มุ่งเป้าสู่การลงทุนที่เป็นมิตรต่อสภาพภูมิอากาศในการพัฒนาโครงสร้างพื้นฐาน ของภาครัฐและภาคเอกชน
- พัฒนาและสร้างระบบรับมือปรับตัวต่อโรคอุบัติใหม่และโรคอุบัติซ้ำที่เกิดจากการเปลี่ยนแปลงภูมิอากาศ

4 พัฒนาพื้นที่เมือง ชนบท เกษตรกรรมและอุตสาหกรรมเชิงนิเวศ มุ่งเน้นความเป็นเมืองที่เติบโต

- จัดทำแผนผังภูมินิเวศเพื่อการพัฒนาเมือง ชนบท พื้นที่เกษตรกรรมและอุตสาหกรรม รวมถึงพื้นที่อนุรักษ์ตามศักยภาพและความเหมาะสมทางภูมินิเวศอย่างเป็นเอกภาพ
- พัฒนาพื้นที่เมือง ชนบท เกษตรกรรม และ อุตสาหกรรมเชิงนิเวศ ที่มีการบริหารจัดการตามแผนผังภูมินิเวศอย่างยั่งยืน
- จัดการมลพิษที่มีผลกระทบต่อสิ่งแวดล้อม และสารเคมีในภาคเกษตรทั้งระบบ ให้เป็นไปตามมาตรฐานสากลและค่ามาตรฐานสากล
- สงวน รักษา อนุรักษ์ ฟื้นฟูและพัฒนาทรัพยากรธรรมชาติ มรดกทางสถาปัตยกรรมและศิลปวัฒนธรรม อัตลักษณ์ และวิถีชีวิตพื้นถิ่นบนฐานธรรมชาติ และฐานวัฒนธรรมอย่างยั่งยืน
- พัฒนาเครือข่ายองค์กรพัฒนาเมืองและชุมชน รวมทั้งกลุ่มอาสาสมัครด้วยกลไกการมีส่วนร่วมของทุกภาคส่วนในท้องถิ่น

5 พัฒนาความมั่นคงทางน้ำ พลังงาน และเกษตรที่เป็นมิตรต่อสิ่งแวดล้อม

- พัฒนาการจัดการน้ำเชิงลุ่มน้ำทั้งระบบเพื่อเพิ่มความมั่นคงด้านน้ำของประเทศ
- เพิ่มผลิตภาพของน้ำทั้งระบบ ในการใช้น้ำอย่างประหยัด รู้คุณค่าและสร้างมูลค่าเพิ่มจากการใช้น้ำ ให้ทัดเทียมกับระดับสากล
- พัฒนาความมั่นคงทางพลังงานของประเทศ และส่งเสริมการใช้พลังงานที่เป็นมิตรต่อสิ่งแวดล้อม
- เพิ่มประสิทธิภาพการใช้พลังงานโดยลดความเข้มข้นของการใช้พลังงาน
- พัฒนาความมั่นคงด้านการเกษตรและอาหารของประเทศและชุมชนในมิติปริมาณ คุณภาพ ราคาและการเข้าถึงอาหาร
- เสริมสร้างระบบสาธารณสุขและอนามัยสิ่งแวดล้อม และยกระดับความสามารถในการป้องกันโรคอุบัติใหม่และอุบัติซ้ำ

6 ยกระดับกระบวนทัศน์ เพื่อกำหนดอนาคตประเทศ

- ส่งเสริมคุณลักษณะและพฤติกรรมที่พึงประสงค์ด้านสิ่งแวดล้อม และคุณภาพชีวิตของคนไทย
- พัฒนาเครื่องมือ กลไกและระบบยุติธรรม และระบบประชาธิปไตยโดยสิ่งแวดล้อม
- จัดโครงสร้างเชิงสถาบันเพื่อจัดการประเด็นร่วม ด้านการบริหารจัดการทรัพยากรธรรมชาติและสิ่งแวดล้อมที่สำคัญ
- พัฒนาและดำเนินโครงการที่ยกระดับกระบวนทัศน์ เพื่อกำหนดอนาคตประเทศ ด้านทรัพยากร ธรรมชาติ สิ่งแวดล้อมและวัฒนธรรม บนหลักของการมีส่วนร่วม และธรรมาภิบาล

ยุทธศาสตร์ที่ 6 ด้านการปรับสมดุลและพัฒนาระบบการบริหารจัดการภาครัฐ

เป้าหมาย 20 ปี

1. ภาครัฐมีวัฒนธรรมการทำงานที่มุ่งผลสัมฤทธิ์และผลประโยชน์ส่วนรวม ตอบสนองความต้องการของประชาชนได้อย่างสะดวก รวดเร็ว โปร่งใส
2. ภาครัฐมีขนาดที่เล็กลง พร้อมปรับตัวให้ทันต่อการเปลี่ยนแปลง
3. ภาครัฐมีความโปร่งใส ปลอดการทุจริตและประพฤติมิชอบ
4. กระบวนการยุติธรรม เป็นไปเพื่อประโยชน์ต่อส่วนรวมของประเทศ

ตัวชี้วัดเป้าหมาย

ตัวชี้วัดที่ 1	ระดับความพึงพอใจของประชาชนต่อการให้บริการสาธารณะของภาครัฐ
ตัวชี้วัดที่ 2	ประสิทธิภาพของการบริการภาครัฐ
ตัวชี้วัดที่ 3	ระดับความโปร่งใส การทุจริต ประพฤติมิชอบ
ตัวชี้วัดที่ 4	ความเสมอภาคในกระบวนการยุติธรรม

ประเด็นยุทธศาสตร์ ประกอบด้วย 8 ประเด็นหลัก

1 ภาครัฐที่ยึดประชาชนเป็นศูนย์กลาง ตอบสนองความต้องการ และให้บริการอย่างสะดวกรวดเร็ว โปร่งใส

- การให้บริการสาธารณะของภาครัฐได้มาตรฐานสากลและเป็นระดับแนวหน้าของภูมิภาค
- ภาครัฐมีความเชื่อมโยงในการให้บริการสาธารณะต่าง ๆ ผ่านการนำเทคโนโลยีดิจิทัลมาประยุกต์ใช้

2 ภาครัฐบริหารงานแบบบูรณาการโดยมียุทธศาสตร์ชาติเป็นเป้าหมาย และเชื่อมโยงการพัฒนาในทุกระดับ ทุกประเด็น ทุกภารกิจ และทุกพื้นที่

- ให้ยุทธศาสตร์ชาติเป็นกลไกขับเคลื่อนการพัฒนาประเทศ
- ระบบการเงินการคลังประเทศสนับสนุนการขับเคลื่อนยุทธศาสตร์ชาติ
- ระบบติดามประเมินผลที่สะท้อนการบรรลุเป้าหมายยุทธศาสตร์ชาติในทุกระดับ

3 ภาครัฐมีขนาดเล็กลง เหมาะสมกับภารกิจ เปิดกว้าง ส่งเสริมให้ประชาชนและทุกภาคส่วนมีส่วนร่วมในการพัฒนาประเทศ

- การให้บริการสาธารณะของภาครัฐได้มาตรฐานสากลและเป็นระดับแนวหน้าของภูมิภาค
- ภาครัฐมีความเชื่อมโยงในการให้บริการสาธารณะต่าง ๆ ผ่านการนำเทคโนโลยีดิจิทัลมาประยุกต์ใช้

4 ภาครัฐมีความทันสมัย

- องค์กรภาครัฐมีความยืดหยุ่นเหมาะสมกับบริบทการพัฒนาประเทศ
- พัฒนาและปรับปรุงระบบวิธีการปฏิบัติราชการให้ทันสมัย

5 บุคลากรภาครัฐเป็นคนดีและเก่ง ยึดหลักคุณธรรม มีจิตสำนึก มีความสามารถสูง มุ่งมั่น และเป็นมืออาชีพ

- ภาครัฐมีการบริหารกำลังคนที่มีความคล่องตัว ยึดระบบคุณธรรม
- บุคลากรภาครัฐยึดค่านิยมในการทำงานเพื่อประชาชน มีคุณธรรม และมีการพัฒนาตามเส้นทางความก้าวหน้าในอาชีพ

6 ภาครัฐมีความโปร่งใส ปลอดการทุจริตและประพฤติมิชอบ ทุกภาคส่วนร่วมต่อต้านการทุจริต

- ประชาชนและภาคีต่าง ๆ ในสังคมร่วมมือกันในการป้องกันการทุจริตและประพฤติมิชอบ
- บุคลากรภาครัฐยึดมั่นในหลักคุณธรรม จริยธรรมและความซื่อสัตย์สุจริต
- การปราบปรามการทุจริตประพฤติมิชอบมีประสิทธิภาพ มีความเด็ดขาด เป็นธรรม และตรวจสอบได้
- การบริหารจัดการการป้องกันและปราบปรามการทุจริตอย่างเป็นระบบแบบบูรณาการ

7 กฎหมายมีความสอดคล้องเหมาะสมกับบริบทต่างๆ และมีเท่าที่จำเป็น

- ภาครัฐจัดให้มีกฎหมายที่สอดคล้องและเหมาะสมกับบริบทต่าง ๆ ที่เปลี่ยนแปลง
- มีกฎหมายเท่าที่จำเป็น
- การบังคับใช้กฎหมายอย่างมีประสิทธิภาพ

8 กระบวนการยุติธรรมเคารพสิทธิมนุษยชนและปฏิบัติต่อประชาชนโดยเสมอภาค

- บุคลากรและหน่วยงานในกระบวนการยุติธรรมเคารพและยึดมั่นในหลักประชาธิปไตย เคารพศักดิ์ศรีความเป็นมนุษย์ที่พึงได้รับการปฏิบัติอย่างเท่าเทียม
- ทุกหน่วยงานในกระบวนการยุติธรรม มีบทบาทเชิงรุก
- ร่วมกันในทุกขั้นตอนของการค้นหาความจริง
- หน่วยงานในกระบวนการยุติธรรมทั้งทางแพ่ง อาญา และปกครองมีเป้าหมายและยุทธศาสตร์ร่วมกัน
- ส่งเสริมระบบยุติธรรมทางเลือก ระบบยุติธรรมชุมชน และการมีส่วนร่วมของประชาชนในกระบวนการยุติธรรม
- พัฒนามาตรการอื่นแทนโทษทางอาญา

แผนแม่บทภายใต้ยุทธศาสตร์ชาติ

1. ประเด็น ความมั่นคง

จ.1 : สำนักงานสภาความมั่นคงแห่งชาติ

เป้าหมาย ตัวชี้วัด และค่าเป้าหมายระดับประเด็นแผนแม่บทฯ (Y2)

010001 ประเทศชาติมีความมั่นคงในทุกมิติ และทุกระดับเพิ่มขึ้น (จ.2 : สำนักงานสภาความมั่นคงแห่งชาติ)

พ.ศ. 2562	พ.ศ. 2563	พ.ศ. 2564	พ.ศ. 2565	พ.ศ. 2566
116	114	113	103	2.061

ดัชนีสันติภาพโลก (คะแนน)		
(พ.ศ. 66 - 70) ไม่เกิน 1.89	(พ.ศ. 71 – 75) ไม่เกิน 1.73	(พ.ศ. 76 - 80) ไม่เกิน 1.57

010002 ประชาชนอยู่ดี กินดี และมีความสุขดีขึ้น (จ.2 : สำนักงานสภาความมั่นคงแห่งชาติ)

พ.ศ. 2562	พ.ศ. 2563	พ.ศ. 2564	พ.ศ. 2565	พ.ศ. 2566
52	54	54	61	60

ดัชนีชี้วัดความสุขโลก (อันดับของโลก)		
(พ.ศ. 66 - 70) ไม่เกิน 30	(พ.ศ. 71 – 75) ไม่เกิน 20	(พ.ศ. 76 - 80) ไม่เกิน 20

010103 การเมืองมีเสถียรภาพ และธรรมาภิบาลสูงขึ้น (จ.3 : สำนักงานคณะกรรมการการเลือกตั้ง)

พ.ศ. 2562	พ.ศ. 2563	พ.ศ. 2564	พ.ศ. 2565	พ.ศ. 2566
65.38	64.42	62.50	60.58	

ดัชนีเสถียรภาพทางการเมือง (คะแนน)		
(พ.ศ. 66 - 70) ไม่น้อยกว่า 0	(พ.ศ. 71 – 75) ไม่น้อยกว่า 0.5	(พ.ศ. 76 - 80) ไม่น้อยกว่า 1

ดัชนีการมีสิทธิ์มีเสียงของประชาชนและภาระรับผิดชอบ (คะแนน)		
(พ.ศ. 66 - 70) ไม่น้อยกว่า 0	(พ.ศ. 71 – 75) ไม่น้อยกว่า 0.5	(พ.ศ. 76 - 80) ไม่น้อยกว่า 1

แผนย่อย : การป้องกันและแก้ไขปัญหาที่มีผลกระทบต่อความมั่นคง

เพื่อเร่งรัดดำเนินการแก้ไขปัญหาด้านความมั่นคงที่มีอยู่ในปัจจุบันอย่างจริงจัง พัฒนากลไกเฝ้าระวัง แจ้งเตือน ป้องกัน และแก้ไขปัญหาด้านความมั่นคง ที่อาจจะเกิดขึ้นใหม่อย่างเป็นรูปธรรม รวมถึงพิทักษ์รักษาไว้ซึ่งสถาบันพระมหากษัตริย์ เอกราช อธิปไตย บูรณภาพแห่งอาณาเขตและเขตที่ประเทศไทยมีสิทธิอธิปไตย เกียรติภูมิและผลประโยชน์ของชาติ ความมั่นคงของรัฐ และความสงบเรียบร้อยของประชาชน และการพัฒนาประเทศ ตามที่บัญญัติไว้ในรัฐธรรมนูญแห่งราชอาณาจักรไทย

เป้าหมาย ตัวชี้วัด และค่าเป้าหมายแผนแม่บทย่อย (Y1)

010201 ปัญหาความมั่นคงที่มีอยู่ในปัจจุบัน (เช่น ปัญหายาเสพติด ความมั่นคงทางไซเบอร์ การค้ามนุษย์ ฯลฯ) ได้รับการแก้ไขจนไม่ส่งผลกระทบต่อการบริหารและพัฒนาประเทศ (จ.3 : สำนักงานสภาความมั่นคงแห่งชาติ)

พ.ศ. 2562	พ.ศ. 2563	พ.ศ. 2564	พ.ศ. 2565	พ.ศ. 2566
				8

ดัชนีความปลอดภัยจากภัยคุกคาม (คะแนน)		
(พ.ศ. 66 - 70) ไม่เกิน 6	(พ.ศ. 71 – 75) ไม่เกิน 5	(พ.ศ. 76 - 80) ไม่เกิน 4

010202 ภาคใต้มีความสงบสุข ร่มเย็น (จ.3 : กองอำนวยการรักษาความมั่นคงภายในราชอาณาจักร*)

พ.ศ. 2562	พ.ศ. 2563	พ.ศ. 2564	พ.ศ. 2565	พ.ศ. 2566
				2,269.50

ดัชนีความสงบสุขภาคใต้ (คะแนน)		
(พ.ศ. 66 - 70) ไม่น้อยกว่า 80	(พ.ศ. 71 – 75) ไม่น้อยกว่า 90	(พ.ศ. 76 - 80) ไม่น้อยกว่า 100

*หมายเหตุ : มีการปรับหน่วยงานเจ้าภาพขับเคลื่อนเป้าหมายระดับแผนย่อย (จ.3) ตามมติที่ประชุมคณะกรรมการยุทธศาสตร์ชาติ เมื่อวันที่ 27 ธันวาคม พ.ศ. 2566

แผนย่อย : การรักษาความสงบภายในประเทศ

เพื่อสร้างความสงบให้เกิดขึ้นในประเทศชาติบ้านเมือง เอื้อต่อการบริหารและพัฒนาประเทศตามยุทธศาสตร์ชาติ และนโยบายที่กำหนด สังคมมีความเข้มแข็งสามัคคีปรองดอง ประชาชนอยู่ดี กินดี และมีความสุข

เป้าหมาย ตัวชี้วัด และค่าเป้าหมายแผนแม่บทย่อย (Y1)

010101 ประชาชนมีความมั่นคง ปลอดภัยในชีวิต และทรัพย์สินเพิ่มขึ้น (จ.3 : สำนักงานตำรวจแห่งชาติ)

พ.ศ. 2562	พ.ศ. 2563	พ.ศ. 2564	พ.ศ. 2565	พ.ศ. 2566
		60	52.67	7.7

ดัชนีสิทธิมนุษยชนและหลักนิติธรรม (คะแนน)		
(พ.ศ. 66 - 70) ไม่เกิน 6	(พ.ศ. 71 – 75) ไม่เกิน 5.5	(พ.ศ. 76 - 80) ไม่เกิน 4.5

010102 คนไทยจงรักภักดี ซื่อสัตย์ พร้อมธำรงรักษาไว้ซึ่งสถาบันหลักของชาติ สถาบันศาสนาเป็นที่เคารพ ยึดเหนี่ยวจิตใจของคนไทยสูงขึ้น (จ.3 : *กองอำนวยการรักษาความมั่นคงภายในราชอาณาจักร)

พ.ศ. 2562	พ.ศ. 2563	พ.ศ. 2564	พ.ศ. 2565	พ.ศ. 2566
		80.25	82.50	100

ดัชนีสถาบันหลัก (คะแนน)		
(พ.ศ. 66 - 70) ไม่น้อยกว่า 85	(พ.ศ. 71 – 75) ไม่น้อยกว่า 90	(พ.ศ. 76 - 80) ไม่น้อยกว่า 95

แผนย่อย : การพัฒนาศักยภาพของประเทศ ให้พร้อมเผชิญภัยคุกคามที่กระทบต่อความมั่นคงของชาติ

ยกระดับขีดความสามารถหน่วยงานด้านความมั่นคงทั้งระบบของประเทศ ให้มีความพร้อมในการป้องกันและรักษาอธิปไตยของประเทศ สามารถติดตาม แจ้งเตือน ป้องกัน แก้ไขปัญหา และรับมือกับภัยคุกคาม รวมทั้งปัญหาที่อาจกระทบต่อความมั่นคงในทุกมิติ ทุกรูปแบบ และทุกระดับความรุนแรง ตลอดถึงสามารถพิทักษ์รักษาไว้ซึ่งสถาบันพระมหากษัตริย์ เอกราช อธิปไตย บูรณภาพแห่งอาณาเขตและเขตที่ประเทศไทยมีสิทธิอธิปไตย เกียรติภูมิและผลประโยชน์ของชาติ ความมั่นคงของรัฐ และความสงบเรียบร้อยของประชาชน และการพัฒนาประเทศ ได้ตามที่บัญญัติไว้ในรัฐธรรมนูญแห่งราชอาณาจักรไทย อย่างมีประสิทธิภาพตามบทบาทหน้าที่ที่กำหนด

เป้าหมาย ตัวชี้วัด และค่าเป้าหมายแผนแม่บทย่อย (Y1)

010301 หน่วยงานด้านการข่าวและประชาคมข่าวกรองทำงานอย่างมีประสิทธิภาพเพิ่มขึ้น (จ.3 : สำนักข่าวกรองแห่งชาติ)

พ.ศ. 2562	พ.ศ. 2563	พ.ศ. 2564	พ.ศ. 2565	พ.ศ. 2566
		67.50	86.00	86.88

ประสิทธิภาพของหน่วยงานด้านการข่าวและประชาคมข่าวกรอง (คะแนน)		
(พ.ศ. 66 - 70) ไม่น้อยกว่า 90	(พ.ศ. 71 – 75) ไม่น้อยกว่า 90	(พ.ศ. 76 - 80) ไม่น้อยกว่า 95

010302 กองทัพและหน่วยงานด้านความมั่นคงมีความพร้อมสูงขึ้นที่จะเผชิญภัยคุกคามทุกรูปแบบ ทุกมิติและทุกระดับความรุนแรง (จ.3 : กระทรวงกลาโหม)

พ.ศ. 2562	พ.ศ. 2563	พ.ศ. 2564	พ.ศ. 2565	พ.ศ. 2566
		63.33	89.33	24

ดัชนีความแข็งแกร่งทางกำลังทหาร (อันดับของโลก)		
(พ.ศ. 66 - 70) ไม่เกิน 25	(พ.ศ. 71 – 75) ไม่เกิน 20	(พ.ศ. 76 - 80) ไม่เกิน 15

แผนย่อย : การบูรณาการความร่วมมือ ด้านความมั่นคงกับอาเซียน และนานาชาติ รวมทั้งองค์กรภาครัฐและมิใช่ภาครัฐ

เพื่อส่งเสริมความร่วมมือระหว่างประเทศในทุกระดับเพื่อเตรียมความพร้อมของไทยในการรับมือต่อความท้าทายด้านความมั่นคงในอนาคต

เป้าหมาย ตัวชี้วัด และค่าเป้าหมายแผนแม่บทย่อย (Y1)

010401 ประเทศไทยมีความมั่นคงและสามารถรับมือกับความท้าทายจากภายนอกได้ทุกรูปแบบสูงขึ้น (จ.3 : สำนักงานสภาความมั่นคงแห่งชาติ)

พ.ศ. 2562	พ.ศ. 2563	พ.ศ. 2564	พ.ศ. 2565	พ.ศ. 2566
				68

ดัชนีรัฐเปราะบาง (คะแนน)		
(พ.ศ. 66 - 70) ไม่เกิน 60	(พ.ศ. 71 – 75) ไม่เกิน 50	(พ.ศ. 76 - 80) ไม่เกิน 40

010402 ประเทศไทยมีบทบาทเพิ่มขึ้นในการกำหนดทิศทางและส่งเสริมเสถียรภาพของภูมิภาคเอเชีย รวมทั้งเป็นประเทศแนวหน้าในภูมิภาคอาเซียน (จ.3 : กระทรวงการต่างประเทศ)

พ.ศ. 2562	พ.ศ. 2563	พ.ศ. 2564	พ.ศ. 2565	พ.ศ. 2566

จำนวนเป้าหมายย่อยของเป้าหมายการพัฒนาที่ยั่งยืน ในเป้าหมายที่ 17 บรรลุตามที่กำหนด		
(พ.ศ. 66 - 70) บรรลุเป้าหมายไม่น้อยกว่า17 เป้าหมายย่อย	(พ.ศ. 71 – 75) บรรลุเป้าหมายไม่น้อยกว่า 19 เป้าหมายย่อย (พ.ศ. 2573)	(พ.ศ. 76 - 80) สำนักงานฯ จะพิจารณาจัดหาตัวชี้วัดใหม่ที่เหมาะสมต่อไป

แผนย่อย : การพัฒนากลไกการบริหารจัดการความมั่นคงแบบองค์รวม

เพื่อให้มีกลไกในการแก้ไขปัญหา ตลอดจนขับเคลื่อนยุทธศาสตร์ชาติด้านความมั่นคงที่เป็นรูปธรรม

เป้าหมาย ตัวชี้วัด และค่าเป้าหมายแผนแม่บทย่อย (Y1)

010501 กลไกการบริหารจัดการความมั่นคงมีประสิทธิภาพสูงขึ้น(จ.3 : สำนักงานสภาความมั่นคงแห่งชาติ)

พ.ศ. 2562	พ.ศ. 2563	พ.ศ. 2564	พ.ศ. 2565	พ.ศ. 2566
		67.78	81.67	87.78

ระดับประสิทธิภาพการดำเนินงานของหน่วยงานด้านการจัดการความมั่นคง (คะแนน)		
(พ.ศ. 66 - 70) ไม่น้อยกว่า 100	(พ.ศ. 71 – 75) ไม่น้อยกว่า 100	(พ.ศ. 76 - 80) ไม่น้อยกว่า 100

หมายเหตุ : การแสดงสถานการณ์ของบางเป้าหมาย ไม่มีการระบุค่าตัวเลข เนื่องจากสถานการณ์เป้าหมายเป็นการแสดงสถานการณ์ในลักษณะของการบรรยาย

2. ประเด็น การต่างประเทศ

จ.1 : กระทรวงการต่างประเทศ

เป้าหมาย ตัวชี้วัด และค่าเป้าหมายระดับประเด็นแผนแม่บทฯ (Y2)

020001 การต่างประเทศไทยมีเอกภาพ ทำให้ประเทศไทยมีความมั่นคง มั่งคั่ง ยั่งยืน มีมาตรฐานสากล และมีเกียรติภูมิในประชาคมโลก (จ.2 :กระทรวงการต่างประเทศ)

พ.ศ. 2562	พ.ศ. 2563	พ.ศ. 2564	พ.ศ. 2565	พ.ศ. 2566
			50.94	75

คะแนนตัวชี้วัดการต่างประเทศไทย (คะแนนต่อปี)		
(พ.ศ. 66 - 70) ไม่น้อยกว่า 80	(พ.ศ. 71 - 75) ไม่น้อยกว่า 85	(พ.ศ. 76 - 80) ไม่น้อยกว่า 90

แผนย่อย : ความร่วมมือด้านความมั่นคงระหว่างประเทศ

มุ่งเสริมสร้างความมั่นคงของไทยและเสถียรภาพของภูมิภาคท่ามกลางภัยคุกคามทุกรูปแบบ โดยการส่งเสริมความร่วมมือระหว่างประเทศในทุกระดับ ทุกมิติ และเตรียมความพร้อมของไทยในการรับมือต่อความท้าทายด้านความมั่นคงจากภายนอก นอกจากนี้ การต่างประเทศไทยยังจะต้องดำเนินการเชิงรุกในด้านการเสริมสร้างเสถียรภาพในภูมิภาคไปพร้อมกันด้วย เพื่อลดความเสี่ยงหรือป้องกันปัญหาที่อาจส่งผลกระทบต่อความมั่นคงของไทยในอนาคตได้

เป้าหมาย ตัวชี้วัด และค่าเป้าหมายแผนแม่บทย่อย (Y1)

020101 ประเทศไทยมีความมั่นคงและสามารถรับมือกับความท้าทายจากภายนอกได้ทุกรูปแบบสูงขึ้น (จ.3 :สำนักงานสภาความมั่นคงแห่งชาติ)

พ.ศ. 2562	พ.ศ. 2563	พ.ศ. 2564	พ.ศ. 2565	พ.ศ. 2566
			68	

ดัชนีรัฐเปราะบาง (คะแนน)		
(พ.ศ 66 - 70) ไม่เกิน 60	(พ.ศ 71 - 75) ไม่เกิน 50	(พ.ศ 76 - 80) ไม่เกิน 40

020102 ประเทศไทยมีบทบาทในการกำหนดทิศทางและส่งเสริมเสถียรภาพของภูมิภาคเอเชีย รวมทั้งเป็นประเทศแนวหน้าในภูมิภาคอาเซียน (จ.3 : กระทรวงการต่างประเทศ)

พ.ศ. 2562	พ.ศ. 2563	พ.ศ. 2564	พ.ศ. 2565	พ.ศ. 2566
				86.88

จำนวนเป้าหมายย่อยของเป้าหมายการพัฒนาที่ยั่งยืน ในเป้าหมายที่ 17 บรรลุตามที่กำหนด		
(พ.ศ 66 - 70) ไม่น้อยกว่า 17	(พ.ศ 71 - 75) ไม่น้อยกว่า 19 (ปี 2573)	(พ.ศ 76 - 80) พิจารณาจัดหาตัวชี้วัดใหม่ที่เหมาะสมต่อไป

แผนย่อย : ความร่วมมือด้านเศรษฐกิจและความร่วมมือเพื่อการพัฒนาระหว่างประเทศ

มุ่งเพิ่มขีดความสามารถในการแข่งขันควบคู่ไปกับการพัฒนาที่ยั่งยืนผ่านความร่วมมือกับมิตรประเทศทั่วโลก ทั้งการพัฒนาโครงสร้างพื้นฐาน การสร้างเศรษฐกิจที่เน้นนวัตกรรมการใช้ประโยชน์จากกรอบความร่วมมือต่าง ๆ และการส่งเสริมให้ภาคเอกชนไทยขยายตลาดในต่างประเทศ ขณะเดียวกัน การพัฒนาเศรษฐกิจจะต้องเป็นไปอย่างยั่งยืน ไทยจึงจะต้องใช้ประโยชน์จากความเป็นหุ้นส่วนกับภาคส่วนต่าง ๆ ของต่างประเทศ เพื่อร่วมกันบรรลุเป้าหมายการพัฒนาที่ยั่งยืนของโลก

เป้าหมาย ตัวชี้วัด และค่าเป้าหมายแผนแม่บทย่อย (Y1)

020201 ประเทศไทยเป็นหนึ่งในศูนย์กลางการค้า การลงทุน การบริการ และความเชื่อมโยงที่สำคัญในภูมิภาคเอเชีย โดยมีระบบเศรษฐกิจที่เน้นนวัตกรรมดีขึ้น (จ.3 : กระทรวงพาณิชย์)

พ.ศ. 2562	พ.ศ. 2563	พ.ศ. 2564	พ.ศ. 2565	พ.ศ. 2566
			11.66	86.67

การเพิ่มขึ้นของดัชนีระดับการค้า การลงทุน การบริการ และความก้าวหน้าในการพัฒนานวัตกรรมระดับภูมิภาคของไทย (เฉลี่ยร้อยละ)		
(พ.ศ 66 - 70) ไม่น้อยกว่า 75	(พ.ศ 71 - 75) ไม่น้อยกว่า 80	(พ.ศ 76 - 80) ไม่น้อยกว่า 85

020202 ประเทศไทยเป็นหุ้นส่วนการพัฒนาที่ยั่งยืนกับต่างประเทศ เพื่อร่วมกันบรรลุเป้าหมายการพัฒนาที่ยั่งยืนของโลก (จ.3 : กระทรวงการต่างประเทศ)

พ.ศ. 2562	พ.ศ. 2563	พ.ศ. 2564	พ.ศ. 2565	พ.ศ. 2566
	78.7	16.44	75.54	

สัดส่วนของเป้าหมายย่อยของเป้าหมายของการพัฒนาที่ยั่งยืนที่บรรลุค่าเป้าหมายของไทยในระดับไม่น้อยกว่าระดับต่ำกว่าค่าเป้าหมายย่อยทั้งหมด (เฉลี่ยร้อยละ)		
(พ.ศ 66 - 70) ไม่น้อยกว่า 85	(พ.ศ 71 - 75) ไม่น้อยกว่า 100 (ปี 2573)	(พ.ศ 76 - 80) สำนักงานฯ จะพิจารณาจัดหาตัวชี้วัดใหม่ที่เหมาะสมต่อไป

แผนย่อย : การพัฒนาที่สอดคล้องกับมาตรฐานสากลและพันธกรณีระหว่างประเทศ

มุ่งส่งเสริมศักยภาพหน่วยงานไทยและคนไทย และยกระดับมาตรฐานการพัฒนาภายในประเทศให้สอดคล้องกับมาตรฐานสากลและพันธกรณีระหว่างประเทศ เพื่อประโยชน์ในการพัฒนาประเทศ และส่งเสริมความร่วมมือในมิติต่าง ๆ กับนานาประเทศ นอกจากนี้ ไทยยังสามารถดำเนินการต่างประเทศในเชิงรุกและสร้างสรรค์ โดยการมีบทบาทในการร่วมพัฒนากฎระเบียบระหว่างประเทศ มาตรฐานสากล และพันธกรณีต่าง ๆ นี้ ไปพร้อมกันได้ด้วย

เป้าหมาย ตัวชี้วัด และค่าเป้าหมายแผนแม่บทย่อย (Y1)

020301 ไทยมีการพัฒนาที่สอดคล้องกับมาตรฐานสากลในทุกมิติและสามารถมีบทบาทเชิงรุกในการร่วมกำหนดมาตรฐานสากลเพิ่มขึ้น (จ.3 : กระทรวงการต่างประเทศ)

พ.ศ. 2562	พ.ศ. 2563	พ.ศ. 2564	พ.ศ. 2565	พ.ศ. 2566
			17.61	104.55

จำนวนสนธิสัญญา อนุสัญญา พิธีสาร กฎบัตร และความตกลงที่ประเทศไทยให้สัตยาบัน (ร้อยละ)		
(พ.ศ 66 - 70) เพิ่มขึ้นไม่น้อยกว่า 10	(พ.ศ 71 - 75) เพิ่มขึ้นไม่น้อยกว่า 15	(พ.ศ 76 - 80) เพิ่มขึ้นไม่น้อยกว่า 20

แผนย่อย : การส่งเสริมสถานะและบทบาทของประเทศไทยในประชาคมโลก

มุ่งสร้างเกียรติภูมิและอำนาจต่อรอง โดยเน้นการต่างประเทศที่ใช้อำนาจแบบนุ่มนวลอย่างเป็นระบบ การดำเนินนโยบายที่ส่งเสริมสถานะของไทยในเวทีโลก การส่งเสริมภาพลักษณ์ที่ดี การยกระดับการส่งเสริมเอกลักษณ์ของไทยให้กลายเป็นความนิยมไทยเพื่อสร้างมูลค่าของสินค้าและบริการ รวมทั้งการสร้างขีดความสามารถให้ทุกภาคส่วนของไทยร่วมส่งเสริมสร้างสถานะของประเทศไทยได้อย่างมีประสิทธิภาพ เพื่อรักษาและเพิ่มพูนผลประโยชน์ให้แก่ประเทศและประชาชนไทยในการมีปฏิสัมพันธ์กับประชาคมโลก

เป้าหมาย ตัวชี้วัด และค่าเป้าหมายแผนแม่บทย่อย (Y1)

020401 ประเทศไทยมีเกียรติภูมิ อำนาจต่อรอง และได้รับการยอมรับในสากลมากขึ้น (จ.3 : กระทรวงการต่างประเทศ)

พ.ศ. 2562	พ.ศ. 2563	พ.ศ. 2564	พ.ศ. 2565	พ.ศ. 2566
			81.71	91.67

ประเทศที่หนังสือเดินทางของประเทศไทยได้รับการยอมรับ (ประเทศ)		
(พ.ศ 66 - 70) เพิ่มขึ้นไม่น้อยกว่า 5	(พ.ศ 71 - 75) เพิ่มขึ้นไม่น้อยกว่า 10	(พ.ศ 76 - 80) เพิ่มขึ้นไม่น้อยกว่า 15
จำนวนข้อกำหนด ปฏิญญา หรือผลลัพธ์การประชุมระดับผู้นำในกรอบพหุภาคีที่ริเริ่มจากประเทศไทย (ร้อยละ)		
(พ.ศ 66 - 70) เพิ่มขึ้นไม่น้อยกว่า 10	(พ.ศ 71 - 75) เพิ่มขึ้นไม่น้อยกว่า 20	(พ.ศ 76 - 80) เพิ่มขึ้นไม่น้อยกว่า 30

แผนย่อย : การต่างประเทศมีเอกภาพและบูรณาการ

มุ่งพัฒนาการดำเนินงานด้านการต่างประเทศให้มีพลวัตและมีเอกภาพระหว่างทุกภาคส่วนของประเทศ ซึ่งแผนย่อยนี้เป็นกลไกสำคัญในการขับเคลื่อนแผนแม่บทภายใต้ยุทธศาสตร์ชาติประเด็น การต่างประเทศ ทั้งนี้ การต่างประเทศให้ความสำคัญกับการมีส่วนร่วมของภาคส่วนต่าง ๆ ไม่ว่าจะเป็นภาครัฐ ภาคเอกชน ภาควิชาการ ภาคประชาสังคม รวมถึงประชาชนไทยทั่วไป ทั้งในประเทศและในต่างประเทศ เพื่อให้การต่างประเทศเป็นเรื่องที่ใกล้ตัวสำหรับประชาชนไทย

เป้าหมาย ตัวชี้วัด และค่าเป้าหมายแผนแม่บทย่อย (Y1)

020501 ทุกภาคส่วนมีส่วนร่วมขับเคลื่อนการต่างประเทศอย่างมีเอกภาพ และไทยเป็นหุ้นส่วนความร่วมมือกับต่างประเทศในทุกมิติ (จ.3 : กระทรวงการต่างประเทศ)

พ.ศ. 2562	พ.ศ. 2563	พ.ศ. 2564	พ.ศ. 2565	พ.ศ. 2566
			77.14	52.43

คะแนนระดับการมีส่วนร่วมขับเคลื่อนการต่างประเทศไทย (คะแนนต่อปี)		
(พ.ศ 66 - 70) ไม่น้อยกว่า 100	(พ.ศ 71 - 75) ไม่น้อยกว่า 100	(พ.ศ 76 - 80) ไม่น้อยกว่า 100
สัดส่วนความร่วมมือเพื่อการพัฒนาอย่างเป็นทางการต่อรายได้ประชาชาติของประเทศไทย (ร้อยละต่อปี)		
(พ.ศ 66 - 70) ไม่น้อยกว่า 0.26	(พ.ศ 71 - 75) ไม่น้อยกว่า 0.48	(พ.ศ 76 - 80) ไม่น้อยกว่า 0.70

หมายเหตุ : การแสดงสถานการณ์ของบางเป้าหมาย ไม่มีการระบุค่าตัวเลข เนื่องจากสถานการณ์เป้าหมายเป็นการแสดงสถานการณ์ในลักษณะของการบรรยาย

3. ประเด็น การเกษตร

เป้าหมาย ตัวชี้วัด และค่าเป้าหมายระดับประเด็นแผนแม่บทฯ (Y2)

030001 ผลิตภัณฑ์มวลรวมในประเทศในสาขาเกษตรเพิ่มขึ้น (จ.2 : กระทรวงเกษตรฯ)

พ.ศ. 2562	พ.ศ. 2563	พ.ศ. 2564	พ.ศ. 2565	พ.ศ. 2566
2.8	-1.9	0.58	1	2.5

อัตราการขยายตัวของผลิตภัณฑ์มวลรวมในประเทศสาขาเกษตร (ร้อยละต่อปี)

(พ.ศ. 66 – 70)	(พ.ศ. 71 – 75)	(พ.ศ. 76 – 80)
ไม่น้อยกว่า 4.5	ไม่น้อยกว่า 4.5	ไม่น้อยกว่า 4.5

030002 ผลิตภาพการผลิตของภาคเกษตรเพิ่มขึ้น (จ.2 : กระทรวงเกษตรฯ)

พ.ศ. 2562	พ.ศ. 2563	พ.ศ. 2564	พ.ศ. 2565	พ.ศ. 2566
2.25	0.98	-0.17	-0.26	1.22

ผลิตภาพการผลิตของภาคเกษตร (เฉลี่ยร้อยละ)

(พ.ศ. 66 – 70)	(พ.ศ. 71 – 75)	(พ.ศ. 76 – 80)
เพิ่มขึ้นไม่น้อยกว่า 1.0	เพิ่มขึ้นไม่น้อยกว่า 1.2	เพิ่มขึ้นไม่น้อยกว่า 1.3

แผนย่อย : เกษตรอัตลักษณ์พื้นถิ่น

ส่งเสริมและพัฒนาสินค้าที่มีเอกลักษณ์เฉพาะถิ่น ด้วยการประยุกต์ใช้ภูมิปัญญาท้องถิ่น เทคโนโลยี และนวัตกรรม การพัฒนาคุณภาพมาตรฐาน การขึ้นทะเบียนและคุ้มครองสิทธิให้กับสินค้า และการสร้างความเข้มแข็งของเกษตรกรและชุมชนในการพัฒนาอัตลักษณ์พื้นถิ่น รวมทั้งสร้างความโดดเด่นและสร้างแบรนด์ให้กับสินค้าเกษตรอัตลักษณ์พื้นถิ่น และส่งเสริมการบริโภคสินค้าเกษตรอัตลักษณ์พื้นถิ่นทั้งในระดับประเทศและเพื่อการส่งออก

เป้าหมาย ตัวชี้วัด และค่าเป้าหมายแผนแม่บทย่อย (Y1)

030101 สินค้าเกษตรอัตลักษณ์พื้นถิ่นมีมูลค่าเพิ่มขึ้น (จ.3 : กระทรวงเกษตรฯ)

พ.ศ. 2562	พ.ศ. 2563	พ.ศ. 2564	พ.ศ. 2565	พ.ศ. 2566
12.79	3.91	14	7.75	3.30

อัตราการขยายตัวของมูลค่าของสินค้าเกษตรอัตลักษณ์พื้นถิ่น (เฉลี่ยร้อยละ)

(พ.ศ. 66 – 70)	(พ.ศ. 71 – 75)	(พ.ศ. 76 – 80)
ไม่น้อยกว่า 10	ไม่น้อยกว่า 13	ไม่น้อยกว่า 15

หมายเหตุ : การแสดงสถานการณ์ของบางเป้าหมาย ไม่มีการระบุค่าตัวเลข เนื่องจากสถานการณ์เป้าหมายเป็นการแสดงสถานการณ์ในลักษณะของการบรรยาย

แผนย่อย : เกษตรปลอดภัย

พัฒนาคุณภาพมาตรฐาน ระบบการรับรองความปลอดภัย และการตรวจสอบย้อนกลับส่งเสริมการผลิตสินค้าเกษตรที่ได้คุณภาพมาตรฐานความปลอดภัย เพิ่มความสามารถในการเข้าถึงอาหารอย่างทั่วถึงและปลอดภัย สร้างความตระหนักรู้ของผู้ผลิตและผู้บริโภคถึงความสำคัญของเกษตรปลอดภัย และส่งเสริมด้านการขยายตลาดสินค้าเกษตรปลอดภัย รวมทั้งสนับสนุนการทำเกษตรอินทรีย์ตั้งแต่ระดับวิถีชาวบ้านเพื่อต่อยอดสู่เกษตรอินทรีย์เชิงพาณิชย์ที่ได้มาตรฐานทั้งในระดับประเทศและระดับสากล

เป้าหมาย ตัวชี้วัด และค่าเป้าหมายแผนแม่บทย่อย (Y1)

030201 สินค้าเกษตรปลอดภัยมีมูลค่าเพิ่มขึ้น (จ.3 : กระทรวงเกษตรฯ)

พ.ศ. 2562	พ.ศ. 2563	พ.ศ. 2564	พ.ศ. 2565	พ.ศ. 2566
	14.28	6.77	18.97	4.89

อัตราการขยายตัวของมูลค่าของสินค้าเกษตรปลอดภัยที่ได้รับการรับรอง (เฉลี่ยร้อยละ)

(พ.ศ. 66 – 70)	(พ.ศ. 71 – 75)	(พ.ศ. 76 – 80)
มูลค่าสินค้าเกษตรที่ผ่านการตรวจรับรอง GAP ขยายตัว ไม่น้อยกว่า 5	มูลค่าสินค้าเกษตรที่ผ่านการตรวจรับรอง GAP ขยายตัว ไม่น้อยกว่า 5	มูลค่าสินค้าเกษตรที่ผ่านการตรวจรับรอง GAP ขยายตัว ไม่น้อยกว่า 5
มูลค่าสินค้าอินทรีย์ขยายตัว ไม่น้อยกว่า 5	มูลค่าสินค้าอินทรีย์ขยายตัว ไม่น้อยกว่า 5	มูลค่าสินค้าอินทรีย์ขยายตัว ไม่น้อยกว่า 5

030202 ผลิตภัณฑ์เกษตรปลอดภัยของไทยได้รับการยอมรับด้านคุณภาพความปลอดภัยและคุณค่าทางโภชนาการสูงขึ้น (จ.3 : กระทรวงเกษตรฯ)

พ.ศ. 2562	พ.ศ. 2563	พ.ศ. 2564	พ.ศ. 2565	พ.ศ. 2566
52	51	51	64	

ดัชนีคุณภาพและความปลอดภัย ภายใต้ดัชนีความมั่นคงทางอาหาร (อันดับของโลก)

(พ.ศ. 66 – 70)	(พ.ศ 71 – 75)	(พ.ศ 76 – 80)
ไม่เกิน 70	ไม่เกิน 68	ไม่เกิน 65

แผนย่อย : เกษตรชีวภาพ

สนับสนุนการอนุรักษ์ทรัพยากรชีวภาพทางการเกษตรเพื่อการผลิตและสร้างมูลค่าเพิ่มจากฐานเกษตรกรรมและฐานทรัพยากรชีวภาพ ส่งเสริมการวิจัยพัฒนองค์ความรู้ และประยุกต์ใช้นวัตกรรมจากภูมิปัญญาท้องถิ่นและเทคโนโลยีในการแปรรูปสินค้าจากความหลากหลายชีวภาพ รวมถึงพัฒนาเชื่อมโยงไปสู่ภาคอุตสาหกรรมและใช้ฐานการทำเกษตรกรรมยั่งยืนเพื่อต่อยอดไปสู่สินค้าเกษตรชีวภาพ รวมทั้งส่งเสริมการปลูกพืชสมุนไพรให้เป็นพืชเศรษฐกิจและการนำวัตถุดิบเหลือทิ้งทางการเกษตรมาใช้ประโยชน์ในอุตสาหกรรมและพลังงานที่เกี่ยวเนื่องกับชีวภาพ

เป้าหมาย ตัวชี้วัด และค่าเป้าหมายแผนแม่บทย่อย (Y1)

030301 สินค้าเกษตรชีวภาพมีมูลค่าเพิ่มขึ้น (จ.3 : กระทรวงเกษตรฯ)

พ.ศ. 2562	พ.ศ. 2563	พ.ศ. 2564	พ.ศ. 2565	พ.ศ. 2566
-3.12	2.32	12.05	14.25	-14

อัตราการขยายตัวของมูลค่าของสินค้าเกษตรชีวภาพ (เฉลี่ยร้อยละ)

(พ.ศ. 66 – 70)	(พ.ศ. 71 – 75)	(พ.ศ. 76 – 80)
ไม่น้อยกว่า 15	ไม่น้อยกว่า 18	ไม่น้อยกว่า 20

030302 วิสาหกิจการเกษตรจากฐานชีวภาพและภูมิปัญญาท้องถิ่นมีการจัดตั้งทุกตำบลเพิ่มขึ้น (จ.3 : กระทรวงเกษตรฯ)

พ.ศ. 2562	พ.ศ. 2563	พ.ศ. 2564	พ.ศ. 2565	พ.ศ. 2566
27:25	33:35	17:15	12:8	-16.29

การจดทะเบียนดำเนินการของวิสาหกิจชุมชนที่เกี่ยวกับเกษตรชีวภาพ (เฉลี่ยร้อยละ)

(พ.ศ. 66 – 70)	(พ.ศ. 71 – 75)	(พ.ศ. 76 – 80)
เพิ่มขึ้น ไม่น้อยกว่า 15	เพิ่มขึ้น ไม่น้อยกว่า 20	เพิ่มขึ้น ไม่น้อยกว่า 25

แผนย่อย : เกษตรแปรรูป

สนับสนุนการวิจัยและพัฒนาเทคโนโลยีและนวัตกรรมการแปรรูปสินค้าเกษตรขั้นสูงที่มีคุณค่าเฉพาะ และผลิตภัณฑ์คุณภาพสูงที่สอดคล้องกับความต้องการของตลาด และผลักดันไปสู่การผลิตเชิงพาณิชย์ ตลอดจนให้ความสำคัญกับตราสินค้าและปกป้องสิทธิในทรัพย์สินทางปัญญา ส่งเสริมการแปรรูปผลิตผลทางการเกษตรเป็นผลิตภัณฑ์ใหม่ โดยการใช้เทคโนโลยีและนวัตกรรมในกระบวนการผลิตตลอดห่วงโซ่อุปทานให้แก่เกษตรกรและสถาบันเกษตรกร สนับสนุนการใช้เทคโนโลยีและนวัตกรรมสมัยใหม่ในการควบคุมคุณภาพและความปลอดภัย ติดตามผลิตภัณฑ์ระหว่างขนส่ง และยืดอายุของสินค้าเกษตรในบรรจุภัณฑ์ เพื่อเพิ่มมูลค่าให้แก่สินค้า

เป้าหมาย ตัวชี้วัด และค่าเป้าหมายแผนแม่บทย่อย (Y1)

030401 สินค้าเกษตรแปรรูปและผลิตภัณฑ์มีมูลค่าเพิ่มขึ้น (จ.3 : กระทรวงอุตสาหกรรม)

พ.ศ. 2562	พ.ศ. 2563	พ.ศ. 2564	พ.ศ. 2565	พ.ศ. 2566
0.11	0.05	1.52	1.04	2.5

อัตราการขยายตัวของมูลค่าสินค้าเกษตรแปรรูปและผลิตภัณฑ์ (เฉลี่ยร้อยละ)

(พ.ศ. 66 – 70)	(พ.ศ. 71 – 75)	(พ.ศ. 76 – 80)
ไม่น้อยกว่า 4	ไม่น้อยกว่า 5	ไม่น้อยกว่า 6

แผนย่อย : เกษตรอัจฉริยะ

ส่งเสริมการวิจัยพัฒนาพันธุ์พืช พันธุ์สัตว์ ปัจจัยการผลิต เครื่องจักรกล อุปกรณ์ทางการเกษตร รวมถึงเทคโนโลยีและนวัตกรรมเกษตร เพื่อนำมาใช้ในกระบวนการผลิตและเพิ่มประสิทธิภาพการผลิตทั้งเชิงปริมาณและคุณภาพ และเป็นมิตรกับสิ่งแวดล้อม พัฒนาศักยภาพเกษตรกรให้เข้าถึงและใช้ประโยชน์จากเทคโนโลยีและนวัตกรรมทางการเกษตร เทคโนโลยีภูมิสารสนเทศ เทคโนโลยีดิจิทัล และพัฒนากเกษตรกรอัจฉริยะที่มีขีดความสามารถในการแข่งขัน รวมทั้งส่งเสริมการทำระบบฟาร์มอัจฉริยะ โดยถ่ายทอดและสนับสนุนเทคโนโลยีในระดาที่สามารถเข้าถึงได้ ควบคู่กับการใช้เทคโนโลยีดิจิทัลและการใช้ข้อมูลในการวางแผนการผลิตสินค้าที่สอดคล้องกับความต้องการของตลาด

เป้าหมาย ตัวชี้วัด และค่าเป้าหมายแผนแม่บทย่อย (Y1)

030501 สินค้าที่ได้จากเทคโนโลยีสมัยใหม่/อัจฉริยะมีมูลค่าเพิ่มขึ้น (จ.3 : กระทรวงเกษตรฯ)

พ.ศ. 2562	พ.ศ. 2563	พ.ศ. 2564	พ.ศ. 2565	พ.ศ. 2566
	1.79	16.41	37.09	15.77

มูลค่าสินค้าที่มีการใช้เทคโนโลยีสมัยใหม่/อัจฉริยะ (เฉลี่ยร้อยละ)

(พ.ศ. 66 – 70)	(พ.ศ. 71 – 75)	(พ.ศ. 76 – 80)
เพิ่มขึ้นไม่น้อยกว่า 5	เพิ่มขึ้นไม่น้อยกว่า 6	เพิ่มขึ้นไม่น้อยกว่า 7

030502 ผลผลิตต่อหน่วยของฟาร์มหรือแปลงที่มีการใช้เทคโนโลยีสมัยใหม่/อัจฉริยะเพิ่มขึ้น (จ.3 : กระทรวงเกษตรฯ)

พ.ศ. 2562	พ.ศ. 2563	พ.ศ. 2564	พ.ศ. 2565	พ.ศ. 2566
	10.41	19.55	45.30	21.49

ผลผลิตต่อหน่วยของฟาร์มหรือแปลงที่มีการใช้เทคโนโลยีสมัยใหม่/อัจฉริยะ (เฉลี่ยร้อยละ)

(พ.ศ. 66 – 70)	(พ.ศ. 71 – 75)	(พ.ศ. 76 – 80)
เพิ่มขึ้นไม่น้อยกว่า 15	เพิ่มขึ้นไม่น้อยกว่า 20	เพิ่มขึ้นไม่น้อยกว่า 25

แผนย่อย : การพัฒนาระบบนิเวศการเกษตร

การสนับสนุนให้การสร้างมูลค่าในภาคเกษตรดำเนินการได้อย่างต่อเนื่องและเป็นรูปธรรม อาทิ การเพิ่มประสิทธิภาพและการจัดการทรัพยากรทางการเกษตร การพัฒนาฐานข้อมูลทางการเกษตรและระบบติดตาม เฝ้าระวังและเตือนภัยสินค้าเกษตรให้ทันกับสถานการณ์ เพื่อนำไปสู่การบริหารจัดการพื้นที่เกษตรกรรมอย่างเหมาะสม การส่งเสริมการรวมกลุ่มเกษตรกร การส่งเสริมการวิจัยและพัฒนาเทคโนโลยีและนวัตกรรมการเกษตร การพัฒนาคุณภาพมาตรฐานสินค้าที่สอดคล้องกับความต้องการของตลาด การส่งเสริมและขยายตลาดสินค้าเกษตรในรูปแบบต่างๆ การเพิ่มประสิทธิภาพการให้บริการทางการค้าและอำนวยความสะดวกแก่ผู้ประกอบการ และการพัฒนาระบบโลจิสติกส์การเกษตร

เป้าหมาย ตัวชี้วัด และค่าเป้าหมายแผนแม่บทย่อย (Y1)

030601 ประสิทธิภาพการผลิตสินค้าเกษตรต่อหน่วยมีการปรับตัวเพิ่มขึ้น (จ.3 : กระทรวงเกษตรฯ)

พ.ศ. 2562	พ.ศ. 2563	พ.ศ. 2564	พ.ศ. 2565	พ.ศ. 2566
	5.98	10.43	8.92 7.67 -8.65	-30.27 -8.26

ผลผลิตสินค้าเกษตรต่อหน่วย (เฉลี่ยร้อยละ)

(พ.ศ. 66 – 70)	(พ.ศ. 71 – 75)	(พ.ศ. 76 – 80)
เพิ่มขึ้นไม่น้อยกว่า 15	เพิ่มขึ้นไม่น้อยกว่า 20	เพิ่มขึ้นไม่น้อยกว่า 25

030602 สถาบันเกษตรกร (สหกรณ์ วิสาหกิจชุมชน และกลุ่ม เป้าหมาย) ที่ขึ้นทะเบียน กับกระทรวงเกษตรฯ มีความเข้มแข็งในระดับมาตรฐานเพิ่มขึ้น (จ.3 : กระทรวงเกษตรฯ)

พ.ศ. 2562	พ.ศ. 2563	พ.ศ. 2564	พ.ศ. 2565	พ.ศ. 2566
94.04 30.57	89.76 20.65	91.11 21.72	91.14 22.49	63.08 35.84 32.02

สัดส่วนของจำนวนสถาบันเกษตรกรที่ขึ้นทะเบียนกับกระทรวงเกษตรและสหกรณ์ ที่มีความเข้มแข็งในระดับมาตรฐาน ได้แก่ (1) สหกรณ์ที่มีความเข้มแข็งระดับ 1 และ 2 (2) วิสาหกิจชุมชนที่มีศักยภาพในระดับดี และ (3) กลุ่มเกษตรกรที่มีความเข้มแข็งระดับ 1 และ 2 ต่อจำนวนสถาบันเกษตรกรที่ขึ้นทะเบียนกับกระทรวงเกษตรและสหกรณ์ ทั้งหมด (เฉลี่ยร้อยละ)

(พ.ศ. 66 – 70)	(พ.ศ. 71 – 75)	(พ.ศ. 76 – 80)
(1) ไม่น้อยกว่า 50	(1) ไม่น้อยกว่า 55	(1) ไม่น้อยกว่า 60
(2) ไม่น้อยกว่า 35	(2) ไม่น้อยกว่า 40	(2) ไม่น้อยกว่า 45
(3) ไม่น้อยกว่า 35	(3) ไม่น้อยกว่า 40	(3) ไม่น้อยกว่า 45

4. ประเด็น อุตสาหกรรมและบริการแห่งอนาคต

เป้าหมาย ตัวชี้วัด และค่าเป้าหมายระดับประเด็นแผนแม่บทฯ (Y2)

040001 การขยายตัวของผลิตภัณฑ์มวลรวมในประเทศในภาคอุตสาหกรรมและภาคบริการ (จ.2 : กระทรวงอุตสาหกรรม)

พ.ศ. 2562 | พ.ศ. 2563 | พ.ศ. 2564 | พ.ศ. 2565 | พ.ศ. 2566

อัตราการขยายตัวของผลิตภัณฑ์มวลรวมในประเทศในภาคอุตสาหกรรม (เฉลี่ยร้อยละ)		
(พ.ศ. 66 – 70) ไม่น้อยกว่า 4.8	(พ.ศ. 71 – 75) ไม่น้อยกว่า 4.8	(พ.ศ. 76 – 80) ไม่น้อยกว่า 4.8

อัตราการขยายตัวของผลิตภัณฑ์มวลรวมในประเทศในภาคบริการ (เฉลี่ยร้อยละ)		
(พ.ศ. 66 – 70) ไม่น้อยกว่า 5.3	(พ.ศ. 71 – 75) ไม่น้อยกว่า 5.3	(พ.ศ. 76 – 80) ไม่น้อยกว่า 5.3

040002 ผลิตภาพการผลิตของภาคอุตสาหกรรมและภาคบริการเพิ่มขึ้น (จ.2 : กระทรวงอุตสาหกรรม)

พ.ศ. 2562 | พ.ศ. 2563 | พ.ศ. 2564 | พ.ศ. 2565 | พ.ศ. 2566

อัตราการขยายตัวของผลิตภาพการผลิตของภาคอุตสาหกรรม (เฉลี่ยร้อยละ)		
(พ.ศ. 66 – 70) ไม่น้อยกว่า 2.4	(พ.ศ. 71 – 75) ไม่น้อยกว่า 2.4	(พ.ศ. 76 – 80) ไม่น้อยกว่า 2.5

อัตราการขยายตัวของผลิตภาพการผลิตของภาคบริการ (เฉลี่ยร้อยละ)		
(พ.ศ. 66 – 70) ไม่น้อยกว่า 3.0	(พ.ศ. 71 – 75) ไม่น้อยกว่า 3.0	(พ.ศ. 76 – 80) ไม่น้อยกว่า 3.2

แผนย่อย : อุตสาหกรรมชีวภาพ

ส่งเสริมและสร้างเศรษฐกิจฐานชีวภาพอุบัติใหม่ทั้งระบบแบบครบวงจร โดยให้ความสำคัญกับการสร้างมูลค่าเพิ่มจากวัตถุดิบชีวภาพที่เป็นมิตรกับสิ่งแวดล้อมและการพัฒนาอุตสาหกรรมชีวภาพอย่างบูรณาการตลอดทั้งห่วงโซ่มูลค่า พร้อมทั้งส่งเสริมการลงทุนวิจัยและพัฒนา

เป้าหมาย ตัวชี้วัด และค่าเป้าหมายแผนแม่บทย่อย (Y1)

040101 อุตสาหกรรมชีวภาพมีการขยายตัวเพิ่มขึ้น (จ.3 กระทรวงอุตสาหกรรม)

พ.ศ. 2562 | พ.ศ. 2563 | พ.ศ. 2564 | พ.ศ. 2565 | พ.ศ. 2566

อัตราการขยายตัวของมูลค่าการผลิตของอุตสาหกรรมชีวภาพ (ร้อยละต่อปี)		
(พ.ศ. 66 – 70) ไม่น้อยกว่า 5	(พ.ศ. 71 – 75) ไม่น้อยกว่า 10	(พ.ศ. 76 – 80) ไม่น้อยกว่า 15

แผนย่อย : อุตสาหกรรมและบริการทางการแพทย์ครบวงจร

เน้นการพัฒนาควบคู่กับอุตสาหกรรมที่เกี่ยวเนื่อง ส่งเสริมการวิจัยพัฒนา และนำเทคโนโลยีและนวัตกรรมมาใช้ในทางการแพทย์เพื่อเพิ่มประสิทธิภาพและศักยภาพในทุกมิติและเชื่อมโยงกับการท่องเที่ยวเชิงสุขภาพและกิจกรรมอื่น ๆ เพื่อให้ไทยเป็นศูนย์กลางด้านอุตสาหกรรมและบริการสุขภาพผสมผสานความเชี่ยวชาญทั้งในการแพทย์แผนปัจจุบันและการแพทย์แผนไทย

เป้าหมาย ตัวชี้วัด และค่าเป้าหมายแผนแม่บทย่อย (Y1)

040201 อุตสาหกรรมและบริการทางการแพทย์มีการขยายตัวเพิ่มขึ้น (จ.3 กระทรวงอุตสาหกรรม)

พ.ศ. 2562 | พ.ศ. 2563 | พ.ศ. 2564 | พ.ศ. 2565 | พ.ศ. 2566

อัตราการขยายตัวของมูลค่าการผลิตอุตสาหกรรมเครื่องมือแพทย์ (ร้อยละต่อปี)		
(พ.ศ. 66 – 70) ไม่น้อยกว่า 7	(พ.ศ. 71 – 75) ไม่น้อยกว่า 7	(พ.ศ. 76 – 80) ไม่น้อยกว่า 7

อัตราการขยายตัวของมูลค่าการบริการการแพทย์ (ร้อยละต่อปี)		
(พ.ศ. 66 – 70) ไม่น้อยกว่า 7	(พ.ศ. 71 – 75) ไม่น้อยกว่า 7	(พ.ศ. 76 – 80) ไม่น้อยกว่า 7

แผนย่อย : อุตสาหกรรมและบริการดิจิทัล ข้อมูล และปัญญาประดิษฐ์

ให้ความสำคัญกับการส่งเสริมให้มีการวิจัย พัฒนา และสร้างนวัตกรรมทางอุตสาหกรรมและบริการดิจิทัล ข้อมูล และปัญญาประดิษฐ์ เพื่อเพิ่มศักยภาพและความสามารถในการแข่งขันของภาคเกษตรภาคอุตสาหกรรมและภาคบริการ

เป้าหมาย ตัวชี้วัด และค่าเป้าหมายแผนแม่บทย่อย (Y1)

040301 อุตสาหกรรมและบริการเทคโนโลยีดิจิทัล ข้อมูล และปัญญาประดิษฐ์มีการขยายตัวเพิ่มขึ้น (จ.3 กระทรวงอุตสาหกรรม)

พ.ศ. 2562 | พ.ศ. 2563 | พ.ศ. 2564 | พ.ศ. 2565 | พ.ศ. 2566 (13.55)

อัตราการขยายตัวของมูลค่าอุตสาหกรรมและบริการดิจิทัล (ร้อยละต่อปี)		
(พ.ศ. 66 – 70) ไม่น้อยกว่า 10	(พ.ศ. 71 – 75) ไม่น้อยกว่า 10	(พ.ศ. 76 – 80) ไม่น้อยกว่า 10

040302 ความสามารถในการพัฒนาด้านเศรษฐกิจดิจิทัลของไทยดีขึ้น (จ.3 กระทรวงดิจิทัลเพื่อเศรษฐกิจและสังคม)

พ.ศ. 2562 (40) | พ.ศ. 2563 (39) | พ.ศ. 2564 (38) | พ.ศ. 2565 (40) | พ.ศ. 2566 (15)

ความสามารถในการแข่งขันด้านดิจิทัลปัจจัยเทคโนโลยี (อันดับ)		
(พ.ศ. 66 – 70) ไม่เกิน 20	(พ.ศ. 71 – 75) ไม่เกิน 18	(พ.ศ. 76 – 80) ไม่เกิน 15

แผนย่อย : อุตสาหกรรมต่อเนื่องจากการพัฒนาระบบคมนาคม

มีเป้าหมายเพื่อให้ประเทศไทยเป็นศูนย์กลางการซ่อมบำรุงอากาศยานในภูมิภาค โดยเฉพาะอากาศยานรุ่นใหม่ รวมทั้งเพื่อให้ประเทศไทยเป็นหนึ่งในฐานการผลิตยานยนต์สมัยใหม่ที่สำคัญของโลก โดยให้ความสำคัญกับการผลักดันการเปลี่ยนผ่านอุตสาหกรรมขนส่งไปสู่ระบบไฟฟ้าอัจฉริยะ และรูปแบบการคมนาคมขนส่งใหม่ ๆ ในอนาคต

เป้าหมาย ตัวชี้วัด และค่าเป้าหมายแผนแม่บทย่อย (Y1)

040401 ประเทศไทยเป็นศูนย์กลางการซ่อมบำรุงอากาศยานในภูมิภาคโดยเฉพาะอากาศยานรุ่นใหม่ (จ.3 กระทรวงอุตสาหกรรม)

พ.ศ. 2562 | พ.ศ. 2563 | พ.ศ. 2564 | พ.ศ. 2565 | พ.ศ. 2566 (27.20)

อัตราการขยายตัวของรายได้ของผู้ประกอบการที่ซ่อมบำรุงอากาศยานที่ดำเนินกิจการในประเทศไทย (ร้อยละต่อปี)		
(พ.ศ. 66 – 70) ไม่น้อยกว่า 1	(พ.ศ. 71 – 75) ไม่น้อยกว่า 4	(พ.ศ. 76 – 80) ไม่น้อยกว่า 4

หมายเหตุ: แผนแม่บทฯ (พ.ศ. 2561 - 2580) ฉบับแรก มีเป้าหมาย 040402 ประเทศไทยมีศักยภาพในการผลิตชิ้นส่วนอากาศยานสูงขึ้น ถูกนำไปยุบรวมกับเป้าหมาย 040401 ประเทศไทยเป็นศูนย์กลางการซ่อมบำรุงอากาศยานในภูมิภาค โดยเฉพาะอากาศยานรุ่นใหม่ จึง**ยกเลิกเป้าหมาย 040402**

040403 ประเทศไทยเป็นศูนย์กลางการซ่อมบำรุงอากาศยานในภูมิภาคโดยเฉพาะอากาศยานรุ่นใหม่ (จ.3 กระทรวงอุตสาหกรรม)

พ.ศ. 2566 (5.32)

สัดส่วนการผลิตยานยนต์ไฟฟ้าที่ขับเคลื่อนด้วยพลังงานไฟฟ้าต่อการผลิตยานยนต์ทั้งหมดในประเทศ (ร้อยละ)		
(พ.ศ. 66 – 70) ไม่น้อยกว่า 22	(พ.ศ. 71 – 75) ไม่น้อยกว่า 60	(พ.ศ. 76 – 80) ไม่น้อยกว่า 69

***หมายเหตุ: เพิ่มเติมเป้าหมาย 040403** ในแผนแม่บทฯ (พ.ศ. 2566 - 2580) (ฉบับปรับปรุง)

แผนย่อย : อุตสาหกรรมความมั่นคงของประเทศ

ต่อยอดพัฒนาอุตสาหกรรมความมั่นคงของประเทศที่ให้มีความเข้มแข็งให้เป็นอุตสาหกรรมที่มีศักยภาพในเชิงเศรษฐกิจ ที่ครอบคลุมหลากหลายมิติทั้งอุตสาหกรรมที่เกี่ยวข้องกับการจัดการภัยพิบัติ อุตสาหกรรมที่ส่งเสริมความมั่นคงปลอดภัยทางไซเบอร์ อุตสาหกรรมด้านพลังงานที่มีมูลค่าเพิ่ม อุตสาหกรรมป้องกันประเทศ การผลิตยุทโธปกรณ์และยุทธภัณฑ์ทางการทหาร รวมทั้งอุตสาหกรรมที่เป็นเทคโนโลยีสองทาง เพื่อลดการพึ่งพาด้านเทคโนโลยีและนวัตกรรมจากต่างประเทศ และพัฒนาต่อยอดเป็นอุตสาหกรรมส่งออกต่อไป

เป้าหมาย ตัวชี้วัด และค่าเป้าหมายแผนแม่บทย่อย (Y1)

040501 อุตสาหกรรมความมั่นคงของประเทศมีการขยายตัวเพิ่มขึ้น (จ.3 กระทรวงกลาโหม)

พ.ศ. 2562 | พ.ศ. 2563 | พ.ศ. 2564 | พ.ศ. 2565 | พ.ศ. 2566 (104)

อัตราการขยายตัวของมูลค่าการผลิตอุตสาหกรรมความมั่นคงของประเทศเพิ่มสูงขึ้น (ร้อยละต่อปี)		
(พ.ศ. 66 – 70) ไม่น้อยกว่า 5	(พ.ศ. 71 – 75) ไม่น้อยกว่า 10	(พ.ศ. 76 – 80) ไม่น้อยกว่า 10

040502 การส่งออกของอุตสาหกรรมความมั่นคงของประเทศเพิ่มขึ้น (จ.3 กระทรวงกลาโหม)

พ.ศ. 2562 | พ.ศ. 2563 | พ.ศ. 2564 | พ.ศ. 2565 | พ.ศ. 2566 (23)

อัตราการขยายตัวของมูลค่าการส่งออกของอุตสาหกรรมความมั่นคงของประเทศ (ร้อยละต่อปี)		
(พ.ศ. 66 – 70) ไม่น้อยกว่า 5	(พ.ศ. 71 – 75) ไม่น้อยกว่า 10	(พ.ศ. 76 – 80) ไม่น้อยกว่า 10

แผนย่อย : การพัฒนาระบบนิเวศอุตสาหกรรมและบริการแห่งอนาคต

มีเป้าหมายเพื่อให้แรงงานไทยมีประสิทธิภาพเพิ่มขึ้น และประเทศไทยมีความสามารถในการแข่งขันด้านดิจิทัลในด้านความพร้อมในอนาคตดีขึ้น โดยให้ความสำคัญกับการเพิ่มผลิตภาพการผลิตของอุตสาหกรรมและบริการตลอดห่วงโซ่มูลค่า มีการคาดการณ์เทคโนโลยีในอนาคตสำหรับการกำหนดยุทธศาสตร์สำหรับภาคเกษตร อุตสาหกรรม และบริการของประเทศ

เป้าหมาย ตัวชี้วัด และค่าเป้าหมายแผนแม่บทย่อย (Y1)

040601 แรงงานไทยมีประสิทธิภาพเพิ่มขึ้น (จ.3 กระทรวงแรงงาน)

พ.ศ. 2562 (54) | พ.ศ. 2563 (55) | พ.ศ. 2564 (56) | พ.ศ. 2565 (56) | พ.ศ. 2566 (56)

ความสามารถด้านประสิทธิภาพแรงงาน (อันดับ)		
(พ.ศ. 66 – 70) ไม่เกิน 52	(พ.ศ. 71 – 75) ไม่เกิน 50	(พ.ศ. 76 – 80) ไม่เกิน 48

040602 ประเทศไทยมีความสามารถในการแข่งขันด้านดิจิทัลในด้านความพร้อมในอนาคตดีขึ้น (จ.3 กระทรวงงดิจิทัลเพื่อเศรษฐกิจและสังคม)

พ.ศ. 2562 (50) | พ.ศ. 2563 (45) | พ.ศ. 2564 (44) | พ.ศ. 2565 (49) | พ.ศ. 2566 (42)

ความสามารถในการแข่งขันด้านดิจิทัลปัจจัยความพร้อมในอนาคต (อันดับ)		
(พ.ศ. 66 – 70) ไม่เกิน 40	(พ.ศ. 71 – 75) ไม่เกิน 35	(พ.ศ. 76 – 80) ไม่เกิน 30

หมายเหตุ : การแสดงสถานการณ์ของบางเป้าหมาย ไม่มีการระบุค่าตัวเลข เนื่องจากสถานการณ์เป้าหมายเป็นการแสดงสถานการณ์ในลักษณะของการบรรยาย

5. ประเด็น การท่องเที่ยว

เป้าหมาย ตัวชี้วัด และค่าเป้าหมายระดับประเด็นแผนแม่บทฯ (Y2)

050001 ผลิตภัณฑ์มวลรวมในประเทศด้านการท่องเที่ยวต่อผลิตภัณฑ์มวลรวมในประเทศเพิ่มขึ้น (จ. 2: กระทรวงการท่องเที่ยวและกีฬา)

พ.ศ. 2562	พ.ศ. 2563	พ.ศ. 2564	พ.ศ. 2565	พ.ศ. 2566
18.29	5.76	2.20	5.66	

สัดส่วนผลิตภัณฑ์มวลรวมในประเทศด้านการท่องเที่ยวต่อผลิตภัณฑ์มวลรวมในประเทศ (เฉลี่ยร้อยละ)		
(พ.ศ. 66 – 70) เพิ่มขึ้นไม่น้อยกว่า 25	(พ.ศ. 71 – 75) เพิ่มขึ้นไม่น้อยกว่า 28	(พ.ศ. 76 – 80) เพิ่มขึ้นไม่น้อยกว่า 30

050002 รายได้จากการท่องเที่ยวของเมืองรองเพิ่มขึ้น (จ. 2: กระทรวงการท่องเที่ยวและกีฬา)

พ.ศ. 2562	พ.ศ. 2563	พ.ศ. 2564	พ.ศ. 2565	พ.ศ. 2566
9.89	15.76	21.55	15.79	

อัตราการขยายตัวของรายได้จากการท่องเที่ยวในเมืองรองสูงกว่าอัตราการขยายตัวของรายได้จากการท่องเที่ยวรวมของประเทศ (เฉลี่ยร้อยละ)		
(พ.ศ. 66 – 70) ไม่น้อยกว่า 5	(พ.ศ. 71 – 75) ไม่น้อยกว่า 7	(พ.ศ. 76 – 80) ไม่น้อยกว่า 10

050003 ความสามารถทางการแข่งขันด้านการท่องเที่ยวของประเทศไทยดีขึ้น (จ.2 กระทรวงการท่องเที่ยวและกีฬา)

พ.ศ. 2562	พ.ศ. 2563	พ.ศ. 2564	พ.ศ. 2565	พ.ศ. 2566
31		36	33	30

การพัฒนาการเดินทางและการท่องเที่ยว (อันดับของโลก)		
(พ.ศ. 66 – 70) ไม่เกิน 28	(พ.ศ. 71 – 75) ไม่เกิน 26	(พ.ศ. 76 – 80) ไม่เกิน 24

แผนย่อย : การท่องเที่ยวเชิงสร้างสรรค์และวัฒนธรรม

เมืองและชุมชนมีศักยภาพด้านการท่องเที่ยวเชิงสร้างสรรค์และวัฒนธรรมเพิ่มขึ้น และสินค้าท่องเที่ยวเชิงสร้างสรรค์ฯ ได้รับการขึ้นทะเบียนทรัพย์สินทางปัญญาเพิ่มขึ้น มุ่งเน้นการใช้ความคิดสร้างสรรค์องค์ความรู้และนวัตกรรม ผนวกกับความหลากหลายทางทรัพยากรธรรมชาติ วัฒนธรรม และวิถีชีวิต เพื่อสร้างคุณค่าให้กับสินค้าและบริการด้านการท่องเที่ยว และสร้างประสบการณ์ใหม่ ๆ ให้กับนักท่องเที่ยว ตลอดจนสร้างความเข้มแข็งให้กับพื้นที่อย่างยั่งยืน

เป้าหมาย ตัวชี้วัด และค่าเป้าหมายแผนแม่บทย่อย (Y1)

050101 รายได้จากการท่องเที่ยวเชิงสร้างสรรค์และวัฒนธรรมเพิ่มขึ้น (จ.3: กระทรวงการท่องเที่ยวฯ)

พ.ศ. 2562	พ.ศ. 2563	พ.ศ. 2564	พ.ศ. 2565	พ.ศ. 2566
		10.28	34.87	12.29

อัตราการขยายตัวของรายได้จากการท่องเที่ยวเชิงสร้างสรรค์และวัฒนธรรม (ร้อยละต่อปี)		
(พ.ศ. 66 – 70) ไม่น้อยกว่า 12	(พ.ศ. 71 – 75) ไม่น้อยกว่า 15	(พ.ศ. 76 – 80) ไม่น้อยกว่า 20

050102 เมืองและชุมชนที่มีศักยภาพด้านการท่องเที่ยวเชิงสร้างสรรค์และวัฒนธรรมเพิ่มขึ้น (จ.3: กระทรวงการท่องเที่ยวและกีฬา)

พ.ศ. 2562	พ.ศ. 2563	พ.ศ. 2564	พ.ศ. 2565	พ.ศ. 2566
2	3	3	10	5

จำนวนเมืองและชุมชนเชิงสร้างสรรค์และวัฒนธรรมที่ได้รับการยอมรับในระดับสากล (เมือง/ชุมชน)		
(พ.ศ. 66 – 70) ไม่น้อยกว่า 15	(พ.ศ. 71 – 75) ไม่น้อยกว่า 25	(พ.ศ. 76 – 80) ไม่น้อยกว่า 35

050103 สินค้าท่องเที่ยวเชิงสร้างสรรค์และวัฒนธรรมได้รับการขึ้นทะเบียนทรัพย์สินทางปัญญาเพิ่มขึ้น (จ.3: กระทรวงพาณิชย์)

พ.ศ. 2562	พ.ศ. 2563	พ.ศ. 2564	พ.ศ. 2565	พ.ศ. 2566
			13.00	25.00

อัตราการขยายตัวของจำนวนสินค้าและบริการการท่องเที่ยวเชิงสร้างสรรค์และวัฒนธรรมที่ได้รับการขึ้นทะเบียนทรัพย์สินทางปัญญา (ร้อยละต่อปี)		
(พ.ศ. 66 – 70) ไม่น้อยกว่า 7	(พ.ศ. 71 – 75) ไม่น้อยกว่า 10	(พ.ศ. 76 – 80) ไม่น้อยกว่า 12

แผนย่อย : การท่องเที่ยวเชิงธุรกิจ

ส่งเสริมให้ไทยเป็นจุดหมายปลายทางในการจัดการประชุมนานาชาติ ผ่านการส่งเสริมการจัดงานแสดงสินค้า การจัดกิจกรรมการท่องเที่ยวเป็นรางวัล การจัดการแข่งขันกีฬาระดับนานาชาติ การท่องเที่ยวเชิงกีฬา การพักผ่อน อีกทั้งส่งเสริมให้การจัดงานธุรกิจและกิจกรรมต่าง ๆ เป็นการพัฒนากลุ่มอุตสาหกรรมเป้าหมายของประเทศ โดยเป็นเวทีการแลกเปลี่ยนองค์ความรู้และเทคโนโลยีที่นำไปสู่การสร้างสรรค์นวัตกรรม และเป็นเวทีเจรจาการค้าและการลงทุน

เป้าหมาย ตัวชี้วัด และค่าเป้าหมายแผนแม่บทย่อย (Y1)

050201 รายได้จากการท่องเที่ยวเชิงธุรกิจเพิ่มขึ้น (จ.3: กระทรวงการท่องเที่ยวฯ)

พ.ศ. 2562	พ.ศ. 2563	พ.ศ. 2564	พ.ศ. 2565	พ.ศ. 2566
-4.28	-68.8	-22.94	-24.02	0.54

อัตราการขยายตัวของรายได้จากการท่องเที่ยวเชิงธุรกิจ (ร้อยละต่อปี)		
(พ.ศ. 66 – 70) ไม่น้อยกว่า 10	(พ.ศ. 71 – 75) ไม่น้อยกว่า 12	(พ.ศ. 76 – 80) ไม่น้อยกว่า 15

050202 การเป็นจุดหมายปลายทางในการจัดการประชุมนานาชาติของไทย (จ.3: สำนักงานส่งเสริมการจัดประชุมและนิทรรศการ (องค์การมหาชน)

พ.ศ. 2562	พ.ศ. 2563	พ.ศ. 2564	พ.ศ. 2565	พ.ศ. 2566
12	26	39	32	

การเป็นจุดหมายปลายทางของไทยในการจัดการประชุมนานาชาติ (อันดับของโลก)		
(พ.ศ. 66 – 70) ไม่เกิน 20	(พ.ศ. 71 – 75) ไม่เกิน 18	(พ.ศ 76 – 80) ไม่เกิน 15

แผนย่อย : การท่องเที่ยวเชิงสุขภาพ ความงาม และแพทย์แผนไทย

การพัฒนาและยกระดับมาตรฐานการท่องเที่ยวเชิงสุขภาพ ความงาม และแพทย์แผนไทย ทั้งสินค้า บริการ บุคลากร ผู้ประกอบการ และแหล่งท่องเที่ยวที่เกี่ยวข้อง มุ่งเน้นสร้างความแตกต่างและเอกลักษณ์แบบไทยที่โดดเด่น ร่วมกับการใช้องค์ความรู้และภูมิปัญญาไทยที่พัฒนาต่อยอดกับความคิดสร้างสรรค์ วิทยาศาสตร์ เทคโนโลยีและนวัตกรรม เพื่อสร้างมูลค่าเพิ่มให้กับสินค้าและบริการการท่องเที่ยวเชิงสุขภาพ ความงาม และแพทย์แผนไทย

เป้าหมาย ตัวชี้วัด และค่าเป้าหมายแผนแม่บทย่อย (Y1)

050301 รายได้จากการท่องเที่ยวเชิงสุขภาพ ความงาม และแพทย์แผนไทยเพิ่มขึ้น (จ.3: กระทรวงการท่องเที่ยวฯ)

พ.ศ. 2562	พ.ศ. 2563	พ.ศ. 2564	พ.ศ. 2565	พ.ศ. 2566
		-0.09	12.99	6.44

อัตราการขยายตัวของรายได้จากการท่องเที่ยวเชิงสุขภาพ ความงาม และแพทย์แผนไทย (ร้อยละต่อปี)		
(พ.ศ. 66 – 70) ไม่น้อยกว่า 8	(พ.ศ. 71 – 75) ไม่น้อยกว่า 10	(พ.ศ. 76 – 80) ไม่น้อยกว่า 12

050302 อันดับด้านรายได้การท่องเที่ยวเชิงสุขภาพของประเทศไทย (จ.3: กระทรวงการท่องเที่ยวฯ)

พ.ศ. 2562	พ.ศ. 2563	พ.ศ. 2564	พ.ศ. 2565	พ.ศ. 2566
7	15	49	51	53

รายได้การท่องเที่ยวเชิงสุขภาพของประเทศไทยดีขึ้น (อันดับของโลก)		
(พ.ศ. 66 – 70) ไม่เกิน 6	(พ.ศ. 71 – 75) ไม่เกิน 5	(พ.ศ. 76 – 80) ไม่เกิน 4

050303 สถานประกอบการด้านการท่องเที่ยวเชิงสุขภาพและบริการทางการแพทย์ได้รับมาตรฐานเพิ่มขึ้น (จ.3: กระทรวงสาธารณสุข)

พ.ศ. 2562	พ.ศ. 2563	พ.ศ. 2564	พ.ศ. 2565	พ.ศ. 2566
35.01	40.70	19.56	13.37	31.00

อัตราการเพิ่มขึ้นของจำนวนสถานประกอบการด้านการท่องเที่ยวเชิงสุขภาพที่ได้รับมาตรฐานการท่องเที่ยว (ร้อยละต่อปี)		
(พ.ศ. 66 – 70) ไม่น้อยกว่า 20	(พ.ศ. 71 – 75) ไม่น้อยกว่า 25	(พ.ศ. 76 – 80) ไม่น้อยกว่า 30

แผนย่อย : การท่องเที่ยวเที่ยวสำราญทางน้ำ

ส่งเสริมการท่องเที่ยวทางน้ำให้เป็นทางเลือกหนึ่งของการท่องเที่ยวไทย คำนึงถึงความยั่งยืนของแหล่งท่องเที่ยวและการมีส่วนร่วมของชุมชน ครอบคลุมการท่องเที่ยวทางทะเลและชายฝั่ง และลุ่มน้ำสำคัญ ผ่านการปรับปรุงและพัฒนาโครงสร้างพื้นฐาน สาธารณูปโภค และสิ่งอำนวยความสะดวกในการท่องเที่ยวให้ได้มาตรฐาน สร้างสรรค์กิจกรรมการท่องเที่ยวที่หลากหลาย โดยคำนึงถึงบริบทของพื้นที่และชุมชน

เป้าหมาย ตัวชี้วัด และค่าเป้าหมายแผนแม่บทย่อย (Y1)

050401 รายได้การท่องเที่ยวสำราญทางน้ำเพิ่มขึ้น (จ.3: กระทรวงการท่องเที่ยวฯ)

พ.ศ. 2562	พ.ศ. 2563	พ.ศ. 2564	พ.ศ. 2565	พ.ศ. 2566
	2.4	-1.21	5.85	2.29

อัตราการขยายตัวของรายได้การท่องเที่ยวสำราญทางน้ำ (ร้อยละต่อปี)		
(พ.ศ. 66 – 70) ไม่น้อยกว่า 7	(พ.ศ. 71 – 75) ไม่น้อยกว่า 10	(พ.ศ. 76 – 80) ไม่น้อยกว่า 15

050402 การขยายตัวของท่าเรือท่องเที่ยวในประเทศไทยเพิ่มขึ้น (จ.3:กระทรวงคมนาคม)

พ.ศ. 2562	พ.ศ. 2563	พ.ศ. 2564	พ.ศ. 2565	พ.ศ. 2566
				2

จำนวนท่าเรือท่องเที่ยวในประเทศเพิ่มขึ้น (สะสม)		
(พ.ศ. 66 – 70) 4 ท่าเรือ	(พ.ศ. 71 – 75) 6 ท่าเรือ	(พ.ศ. 76 – 80) 8 ท่าเรือ

แผนย่อย : การท่องเที่ยวเที่ยวเชื่อมโยงภูมิภาค

ประเทศไทยเป็นศูนย์กลางการเชื่อมโยงเส้นทางการท่องเที่ยวภายในภูมิภาคอาเซียน โดยใช้แผนการลงทุนพัฒนาโครงข่ายคมนาคมทั้งทางถนน ทางราง ทางน้ำ ทางอากาศ และกรอบความร่วมมือกับประเทศเพื่อนบ้าน เพื่อการเชื่อมโยงเส้นทางการท่องเที่ยวภายในประเทศ อนุภูมิภาค และอาเซียนเข้าด้วยกันบนฐานอัตลักษณ์เดียวกัน

เป้าหมาย ตัวชี้วัด และค่าเป้าหมายแผนแม่บทย่อย (Y1)

050501 ประเทศไทยเป็นจุดเชื่อมต่อการเดินทางของนักท่องเที่ยวในภูมิภาคอาเซียน (จ.3: กระทรวงการท่องเที่ยวฯ)

พ.ศ. 2562	พ.ศ. 2563	พ.ศ. 2564	พ.ศ. 2565	พ.ศ. 2566
4.80	-80.61	-99.61	48,250	107

อัตราการขยายตัวของจำนวนนักท่องเที่ยวชาวต่างชาติที่เดินทางผ่านแดนระหว่างประเทศไทยกับประเทศสมาชิกอาเซียน (ร้อยละต่อปี)		
(พ.ศ. 66 – 70) ไม่น้อยกว่า 5	(พ.ศ. 71 – 75) ไม่น้อยกว่า 10	(พ.ศ. 76 – 80) ไม่น้อยกว่า 15

แผนย่อย : การพัฒนาระบบนิเวศการท่องเที่ยว

การสร้างความปลอดภัยให้กับนักท่องเที่ยว การพัฒนาโครงสร้างพื้นฐานด้านการคมนาคมและการท่องเที่ยว และการส่งเสริมความยั่งยืนของสิ่งแวดล้อม เพื่อสร้างมูลค่าเพิ่มและการจัดการท่องเที่ยวอย่างยั่งยืนผ่านการสร้างเครือข่ายความร่วมมือจากทุกภาคีที่เกี่ยวข้อง การพัฒนาและฟื้นฟูแหล่งท่องเที่ยวทางธรรมชาติ แหล่งวัฒนธรรม และสิ่งที่มนุษย์สร้างขึ้น ตลอดจนการใช้เทคโนโลยีและนวัตกรรมในการพัฒนาและบริหารจัดการท่องเที่ยว และการพัฒนาฐานข้อมูลกลางด้านการท่องเที่ยว เพื่อการการกำหนดนโยบาย

เป้าหมาย ตัวชี้วัด และค่าเป้าหมายแผนแม่บทย่อย (Y1)

050601 นักท่องเที่ยวมีความปลอดภัยในชีวิตและทรัพย์สินมากขึ้น (จ.3 : กระทรวงการท่องเที่ยวฯ)

พ.ศ. 2562	พ.ศ. 2563	พ.ศ. 2564	พ.ศ. 2565	พ.ศ. 2566
111		92		

การพัฒนาการเดินทางและการท่องเที่ยวด้านความปลอดภัยของนักท่องเที่ยว (อันดับของโลก)		
(พ.ศ. 66 – 70) ไม่เกิน 50	(พ.ศ. 71 – 75) ไม่เกิน 45	(พ.ศ. 76 – 80) ไม่เกิน 40

050602 โครงสร้างพื้นฐานเพื่อสนับสนุนการท่องเที่ยวมีคุณภาพและมาตรฐานดีขึ้น (จ.3 : กระทรวงคมนาคม)

พ.ศ. 2562	พ.ศ. 2563	พ.ศ. 2564	พ.ศ. 2565	พ.ศ. 2566

การพัฒนาการเดินทางและการท่องเที่ยวด้านโครงสร้างพื้นฐานด้านการขนส่งทางอากาศ (อันดับของโลก)		
(พ.ศ. 66 – 70) ไม่เกิน 12	(พ.ศ. 71 – 75) ไม่เกิน 10	(พ.ศ. 76 – 80) ไม่เกิน 7
การพัฒนาการเดินทางและการท่องเที่ยวด้านโครงสร้างพื้นฐานด้านการขนส่งทางบกและทางทะเล (อันดับของโลก)		
(พ.ศ. 66 – 70) ไม่เกิน 45	(พ.ศ. 71 – 75) ไม่เกิน 40	(พ.ศ. 76 – 80) ไม่เกิน 35
การพัฒนาการเดินทางและการท่องเที่ยวด้านโครงสร้างพื้นฐานบริการด้านการท่องเที่ยว (อันดับของโลก)		
(พ.ศ. 66 – 70) ไม่เกิน 14	(พ.ศ. 71 – 75) ไม่เกิน 12	(พ.ศ. 76 – 80) ไม่เกิน 10

050603 การท่องเที่ยวอย่างมีความรับผิดชอบต่อสังคมและสิ่งแวดล้อมดีขึ้น (จ.3 : กระทรวงการท่องเที่ยวฯ)

พ.ศ. 2562	พ.ศ. 2563	พ.ศ. 2564	พ.ศ. 2565	พ.ศ. 2566
130		97		

การพัฒนาการเดินทางและการท่องเที่ยวด้านความยั่งยืนของสิ่งแวดล้อมและทรัพยากรธรรมชาติ (อันดับของโลก)		
(พ.ศ. 66 – 70) ไม่เกิน 50	(พ.ศ. 71 – 75) ไม่เกิน 45	(พ.ศ. 76 – 80) ไม่เกิน 40

หมายเหตุ : การแสดงสถานการณ์ของบางเป้าหมาย ไม่มีการระบุค่าตัวเลข เนื่องจากสถานการณ์เป้าหมายเป็นการแสดงสถานการณ์ในลักษณะของการบรรยาย

6. ประเด็น พื้นที่และเมืองน่าอยู่อัจฉริยะ

จ.1 : กระทรวงมหาดไทย

เป้าหมาย ตัวชี้วัด และค่าเป้าหมายระดับประเด็นแผนแม่บทฯ (Y2)

060001 ประเทศไทยมีขีดความสามารถในการแข่งขันสูงขึ้น เกิดศูนย์กลางความเจริญทางเศรษฐกิจ และสังคมในทุกภูมิภาคของประเทศ เพื่อกระจายความเจริญทางด้านเศรษฐกิจและสังคม (จ.2 : สำนักงานสภาพัฒนาการเศรษฐกิจและสังคมแห่งชาติ)

พ.ศ. 2562	พ.ศ. 2563	พ.ศ. 2564	พ.ศ. 2565	พ.ศ. 2566
3.11			0.72	27.21

อัตราการเปลี่ยนแปลงของผลิตภัณฑ์มวลรวมจังหวัดเฉลี่ยของเมืองศูนย์กลางทางเศรษฐกิจ (เฉลี่ยร้อยละ)		
(พ.ศ. 66 - 70) เพิ่มขึ้น ไม่น้อยกว่า 3.6	(พ.ศ. 71 - 75) เพิ่มขึ้น ไม่น้อยกว่า 4	(พ.ศ. 76 - 80) เพิ่มขึ้น ไม่น้อยกว่า 5

060002 ประเทศไทยมีพื้นที่ที่มีแผนผังภูมินิเวศเพื่อเป็นกรอบในการพัฒนาเมืองน่าอยู่ ชนบทมั่นคง เกษตรยั่งยืน และอุตสาหกรรมเชิงนิเวศ รวมทั้งผังพื้นที่อนุรักษ์ทรัพยากรธรรมชาติ แหล่งโบราณคดี (จ.2 : กระทรวงทรัพยากรธรรมชาติและสิ่งแวดล้อม)

พ.ศ. 2562	พ.ศ. 2563	พ.ศ. 2564	พ.ศ. 2565	พ.ศ. 2566
			1	

แผนผังภูมินิเวศระดับภาค (ผัง)		
(พ.ศ. 66 - 70) เพิ่มขึ้นไม่น้อยกว่า 1	(พ.ศ. 71 - 75) เพิ่มขึ้นไม่น้อยกว่า 2	(พ.ศ. 76 - 80) เพิ่มขึ้นไม่น้อยกว่า 2

060003 ช่องว่างความเหลื่อมล้ำระหว่างพื้นที่ลดลง (จ.2 : สำนักงานสภาพัฒนาการเศรษฐกิจและสังคมแห่งชาติ)

พ.ศ. 2562	พ.ศ. 2563	พ.ศ. 2564	พ.ศ. 2565	พ.ศ. 2566
6.4	6.65	6.29	6.06	5.13

อัตราการเปลี่ยนแปลงของผลิตภัณฑ์มวลรวมจังหวัดต่อประชากรเฉลี่ยของจังหวัดร้อยละ 20 แรกที่ต่ำที่สุด (ร้อยละต่อปี)		
(พ.ศ. 66 - 70) เพิ่มขึ้นไม่น้อยกว่า 2.3	(พ.ศ. 71 - 75) เพิ่มขึ้นไม่น้อยกว่า 2.4	(พ.ศ. 76 - 80) เพิ่มขึ้นไม่น้อยกว่า 2.5

หมายเหตุ : การแสดงสถานการณ์ของบางเป้าหมาย ไม่มีการระบุค่าตัวเลข เนื่องจากสถานการณ์เป้าหมายเป็นการแสดงสถานการณ์ในลักษณะของการบรรยาย

แผนย่อย : การพัฒนาเมืองน่าอยู่อัจฉริยะ

ให้ความสำคัญกับการพัฒนาเมืองตามแผนผังภูมินิเวศให้เป็นเมืองที่มีความน่าอยู่สามารถรองรับกิจกรรมทางเศรษฐกิจ เป็นที่อยู่อาศัย ลดความเหลื่อมล้ำ และยกระดับคุณภาพชีวิตของประชาชนในพื้นที่ทุกกลุ่ม โดยแบ่งการพัฒนาเมืองออกเป็น 2 รูปแบบ ได้แก่ (1) เมืองศูนย์กลางทางเศรษฐกิจ ซึ่งเน้นพัฒนาเมืองศูนย์กลางทางเศรษฐกิจของภาคให้มีศักยภาพในการดำเนินกิจกรรมทางเศรษฐกิจเทียบเท่าเมืองขนาดใหญ่ในระดับนานาชาติ มีความน่าอยู่ และมีการนำเทคโนโลยีสมัยใหม่มาประยุกต์ใช้ในการบริหารจัดการเมือง และ (2) เมืองในจังหวัดเป้าหมาย ซึ่งเน้นการพัฒนาโครงสร้างพื้นฐานให้ครอบคลุมทั่วถึงและได้มาตรฐาน เพื่อส่งเสริมให้เป็นศูนย์กลางทางเศรษฐกิจและการบริการสำหรับพื้นที่โดยรอบ ก่อให้เกิดการสร้างงานในพื้นที่และลดความเหลื่อมล้ำ

เป้าหมาย ตัวชี้วัด และค่าเป้าหมายแผนแม่บทย่อย (Y1)

060101 เมืองในพื้นที่เป้าหมายที่ได้รับการพัฒนา เพื่อกระจายความเจริญและลดความเหลื่อมล้ำในทุกมิติ (จ.3 : กระทรวงดิจิทัลเพื่อเศรษฐกิจและสังคม และสำนักงานสงเสริมเศรษฐกิจดิจิทัล (องคการมหาชน))

พ.ศ. 2562	พ.ศ. 2563	พ.ศ. 2564	พ.ศ. 2565	พ.ศ. 2566

อัตราการเปลี่ยนแปลงมูลค่าทุนจดทะเบียนนิติบุคคลเฉลี่ยของจังหวัดเป้าหมาย (เฉลี่ยร้อยละ)		
(พ.ศ. 66 - 70) เพิ่มขึ้นไม่น้อยกว่า 5.3	(พ.ศ. 71 - 75) เพิ่มขึ้นไม่น้อยกว่า 5.4	(พ.ศ. 76 - 80) เพิ่มขึ้นไม่น้อยกว่า 5.5
อัตราการเปลี่ยนแปลงงบลงทุนของภาครัฐเฉลี่ยของจังหวัดเป้าหมาย (เฉลี่ยร้อยละ)		
(พ.ศ. 66 - 70) เพิ่มขึ้นไม่น้อยกว่า 0.5	(พ.ศ. 71 - 75) เพิ่มขึ้นไม่น้อยกว่า 0.5	(พ.ศ. 76 - 80) เพิ่มขึ้นไม่น้อยกว่า 0.5
จำนวนเมืองที่ได้รับการพัฒนาเมืองให้เป็นเมืองอัจฉริยะ (จำนวนเมืองสะสม)		
(พ.ศ. 66 - 70) ไม่น้อยกว่า 105	(พ.ศ. 71 - 75) ไม่น้อยกว่า 155	(พ.ศ. 76 - 80) ไม่น้อยกว่า 205

แผนย่อย : การพัฒนาเมือง ชนบท เกษตรกรรมและอุตสาหกรรมเชิงนิเวศ ที่มีการบริหารจัดการตามแผนผังภูมินิเวศอย่างยั่งยืน

จัดทำและพัฒนาระบบข้อมูลขนาดใหญ่ที่มีการวิเคราะห์ เชื่อมโยงจัดการ สำหรับสนับสนุนการบริหารจัดการพื้นที่ด้วยแผนผังภูมินิเวศทั้งในระดับประเทศ จังหวัด และชุมชน จัดทำแผนผังภูมินิเวศโดยคำนึงถึงศักยภาพโครงสร้างพื้นฐาน การจัดการสิ่งแวดล้อม การกำหนดเขตพื้นที่แนวกันชน การจัดทำผังพื้นที่อุตสาหกรรมที่เหมาะสม ผังพื้นที่อนุรักษ์ทรัพยากรธรรมชาติ แหล่งโบราณคดี มรดกทางสถาปัตยกรรมและศิลปวัฒนธรรม อัตลักษณ์ และวิถีชีวิตพื้นถิ่นอย่างยั่งยืน และสนับสนุนการพัฒนาเครือข่ายองค์กรพัฒนาเมือง ชุมชน และเครือข่ายที่ประกอบด้วยภาคีสำคัญตามบริบทของพื้นที่อย่างเป็นรูปธรรม เชื่อมโยงการพัฒนาร่วมกันในทุกระดับทั้งในและต่างประเทศ รวมถึงพัฒนาและส่งเสริมกลไกการให้บริการของระบบนิเวศ และการสงวนรักษา อนุรักษ์และฟื้นฟูแหล่งโบราณคดี มรดกทางสถาปัตยกรรมและศิลปวัฒนธรรม อัตลักษณ์ และวิถีชีวิตพื้นถิ่นอย่างยั่งยืน ตลอดจนส่งเสริมการพัฒนาเศรษฐกิจชุมชน โดยเน้นเศรษฐกิจสร้างสรรค์

เป้าหมาย ตัวชี้วัด และค่าเป้าหมายแผนแม่บทย่อย (Y1)

060201 เมืองมีระบบจัดการสิ่งแวดล้อมและมลพิษที่มีประสิทธิภาพครอบคลุมและได้มาตรฐาน (จ.3 : กระทรวงทรัพยากรธรรมชาติและสิ่งแวดล้อม)

พ.ศ. 2562	พ.ศ. 2563	พ.ศ. 2564	พ.ศ. 2565	พ.ศ. 2566
				7

จำนวนเมืองสิ่งแวดล้อมยั่งยืน (จำนวนเมืองสะสม)		
(พ.ศ. 66 - 70) ไม่น้อยกว่า 30	(พ.ศ. 71 - 75) ไม่น้อยกว่า 60	(พ.ศ. 76 - 80) ไม่น้อยกว่า 90

060202 ความยั่งยืนทางภูมินิเวศ ภูมิสังคม และภูมิวัฒนธรรม (จ.3 : กระทรวงทรัพยากรธรรมชาติและสิ่งแวดล้อม)

พ.ศ. 2562	พ.ศ. 2563	พ.ศ. 2564	พ.ศ. 2565	พ.ศ. 2566
			9/1	

พื้นที่ที่มีแผนผังภูมินิเวศ (ผัง/ภาค)		
(พ.ศ. 66 - 70) เพิ่มขึ้นไม่น้อยกว่า 6 ผัง ใน 1 ภาค	(พ.ศ. 71 - 75) เพิ่มขึ้นไม่น้อยกว่า 6 ผัง ใน 2 ภาค	(พ.ศ. 76 - 80) เพิ่มขึ้นไม่น้อยกว่า 6 ผัง ใน 2 ภาค

7. ประเด็น โครงสร้างพื้นฐาน ระบบโลจิสติกส์ และดิจิทัล

จ.1 : สำนักงานสภาพัฒนาการเศรษฐกิจและสังคมแห่งชาติ

เป้าหมาย ตัวชี้วัด และค่าเป้าหมายระดับประเด็นแผนแม่บทฯ (Y2)

070001 ความสามารถในการแข่งขันด้านโครงสร้างพื้นฐานของประเทศดีขึ้น (จ.2 สำนักงานสภาพัฒนาการเศรษฐกิจและสังคมแห่งชาติ)

พ.ศ. 2562	พ.ศ. 2563	พ.ศ. 2564	พ.ศ. 2565	พ.ศ. 2566
45	44	43	44	43

อันดับความสามารถในการแข่งขันด้านโครงสร้างพื้นฐาน (อันดับ)		
(พ.ศ. 66 – 70)	(พ.ศ. 71 – 75)	(พ.ศ. 76 – 80)
ไม่เกิน 38	ไม่เกิน 31	ไม่เกิน 25

แผนย่อย : โครงสร้างพื้นฐานด้านคมนาคมและระบบโลจิสติกส์

ให้ความสำคัญกับการพัฒนาระบบขนส่งทางรางให้เป็นโครงข่ายหลักในการขนส่งของประเทศและรองรับการเชื่อมโยงกับการขนส่งรูปแบบอื่นๆ รวมถึงสิ่งอำนวยความสะดวกและศูนย์บริการโลจิสติกส์ในรูปแบบต่าง ๆ พร้อมทั้งพัฒนากระบวนการและการบริหารจัดการระบบโลจิสติกส์ที่มีการใช้ระบบเทคโนโลยีสมัยใหม่เพิ่มขึ้น

เป้าหมาย ตัวชี้วัด และค่าเป้าหมายระดับประเด็นแผนแม่บทฯ (Y1)

070101 ต้นทุนโลจิสติกส์ของประเทศไทยต่อผลิตภัณฑ์มวลรวมในประเทศลดลง (จ.3 กระทรวงคมนาคม)

พ.ศ. 2562	พ.ศ. 2563	พ.ศ. 2564	พ.ศ. 2565	พ.ศ. 2566
13.40	13.30	14.00	13.90	13.70

สัดส่วนต้นทุนโลจิสติกส์ของประเทศต่อผลิตภัณฑ์มวลรวมในประเทศ (เฉลี่ยร้อยละ)		
(พ.ศ. 66 – 70)	(พ.ศ. 71 – 75)	(พ.ศ. 76 – 80)
น้อยกว่า 11	น้อยกว่า 10	น้อยกว่า 9

070102 ประสิทธิภาพด้านโลจิสติกส์ระหว่างประเทศของประเทศไทยดีขึ้น (จ.3 กระทรวงคมนาคม)

พ.ศ. 2562	พ.ศ. 2563	พ.ศ. 2564	พ.ศ. 2565	พ.ศ. 2566
3.41				3.50

ดัชนีวัดประสิทธิภาพด้านโลจิสติกส์ระหว่างประเทศของประเทศไทย (อันดับ/คะแนน)		
(พ.ศ. 66 – 70)	(พ.ศ. 71 – 75)	(พ.ศ. 76 – 80)
ไม่น้อยกว่า 25 ลำดับแรก หรือคะแนนไม่น้อยกว่า 3.60	ไม่น้อยกว่า 20 ลำดับแรก หรือคะแนนไม่น้อยกว่า 3.70	ไม่น้อยกว่า 20 ลำดับแรก หรือคะแนนไม่น้อยกว่า 3.80

070103 การขนส่งสินค้าทางรางเพิ่มขึ้น (จ.3 กระทรวงคมนาคม)

พ.ศ. 2562	พ.ศ. 2563	พ.ศ. 2564	พ.ศ. 2565	พ.ศ. 2566
1.22	1.40	1.44	1.33	1.33

สัดส่วนปริมาณการขนส่งสินค้าทางรางต่อปริมาณการขนส่งสินค้าทั้งหมด (เฉลี่ยร้อยละ)		
(พ.ศ. 66 – 70)	(พ.ศ. 71 – 75)	(พ.ศ. 76 – 80)
ไม่น้อยกว่า 7	ไม่น้อยกว่า 8	ไม่น้อยกว่า 10

070104 การเดินทางด้วยระบบ ขนส่งสาธารณะในเขตเมืองเพิ่มขึ้น (จ.3 กระทรวงคมนาคม)

พ.ศ. 2562	พ.ศ. 2563	พ.ศ. 2564	พ.ศ. 2565	พ.ศ. 2566
19.42	15.62		9.79	9.79

สัดส่วนการเดินทางด้วยระบบขนส่งสาธารณะในเขตเมือง ต่อการเดินทางในเมืองทั้งหมด (เฉลี่ยร้อยละ)		
(พ.ศ. 66 – 70)	(พ.ศ. 71 – 75)	(พ.ศ. 76 – 80)
กรุงเทพฯ และปริมณฑล ไม่น้อยกว่า 40 เมืองหลัก ในภูมิภาคไม่น้อยกว่า 10	กรุงเทพฯ และปริมณฑล ไม่น้อยกว่า 50 เมืองหลัก ในภูมิภาค ไม่น้อยกว่า 20	กรุงเทพฯ และปริมณฑล ไม่น้อยกว่า 60 เมืองหลัก ในภูมิภาค ไม่น้อยกว่า 20

070105 ผู้เสียชีวิตจากอุบัติเหตุทางถนนลดลง (จ.3 กระทรวงมหาดไทย)

พ.ศ. 2562	พ.ศ. 2563	พ.ศ. 2564	พ.ศ. 2565	พ.ศ. 2566
30.53	27.07	26.86	26.60	26.55

อัตราผู้เสียชีวิตจากอุบัติเหตุทางถนน (คนต่อประชากร 1 แสนคน)		
(พ.ศ. 66 – 70)	(พ.ศ. 71 – 75)	(พ.ศ. 76 – 80)
ไม่เกิน 12	ไม่เกิน 8	ไม่เกิน 5

แผนย่อย : โครงสร้างพื้นฐานด้านคมนาคมและระบบโลจิสติกส์

จัดหาพลังงานและระบบโครงสร้างพื้นฐานด้านพลังงานให้รองรับความต้องการใช้พลังงานของประเทศ และมีการกระจายชนิดของเชื้อเพลิงในการผลิตไฟฟ้า เพื่อให้สามารถพึ่งพาตนเองได้อย่างยั่งยืน

070201 การใช้ก๊าซธรรมชาติในการผลิตไฟฟ้าลดลง (จ.3 กระทรวงพลังงาน)

พ.ศ. 2562	พ.ศ. 2563	พ.ศ. 2564	พ.ศ. 2565	พ.ศ. 2566
57.50	55.30	53.90	53.10	58.20

สัดส่วนของการใช้ก๊าซธรรมชาติในการผลิตไฟฟ้า (เฉลี่ยร้อยละ)		
(พ.ศ. 66 – 70)	(พ.ศ. 71 – 75)	(พ.ศ. 76 – 80)
ไม่เกิน 60	ไม่เกิน 50	ไม่เกิน 50

070202 การใช้พลังงานทดแทนที่ผลิตภายในประเทศเพิ่มมากขึ้น (จ.3 กระทรวงพลังงาน)

พ.ศ. 2562	พ.ศ. 2563	พ.ศ. 2564	พ.ศ. 2565	พ.ศ. 2566
16.49	15.51	14.49	14.06	15.53

สัดส่วนของการใช้พลังงานทดแทนที่ผลิตได้ภายในประเทศในการผลิตไฟฟ้า ความร้อนและเชื้อเพลิงชีวภาพ (เฉลี่ยร้อยละของพลังงานขั้นสุดท้าย) (เฉลี่ยร้อยละ)		
(พ.ศ. 66 – 70)	(พ.ศ. 71 – 75)	(พ.ศ. 76 – 80)
อยู่ระหว่าง 19-22	อยู่ระหว่าง 23-25	อยู่ระหว่าง 26-30

070203 ประสิทธิภาพการใช้พลังงานของประเทศเพิ่มขึ้น (จ.3 กระทรวงพลังงาน)

พ.ศ. 2562	พ.ศ. 2563	พ.ศ. 2564	พ.ศ. 2565	พ.ศ. 2566
7.55	7.54	6.93	7.88	7.91

ค่าความเข้มข้นการใช้พลังงาน (พันตันเทียบเท่าน้ำมันดิบ/พันล้านบาท)		
(พ.ศ. 66 – 70)	(พ.ศ. 71 – 75)	(พ.ศ. 76 – 80)
ไม่เกิน 6.85	ไม่เกิน 6.40	ไม่เกิน 5.98

070204 การปรับปรุงและพัฒนาระบบไฟฟ้าของประเทศให้มีประสิทธิภาพ ด้วยเทคโนโลยีระบบ โครงข่ายสมาร์ทกริด (จ.3 กระทรวงพลังงาน)

พ.ศ. 2562	พ.ศ. 2563	พ.ศ. 2564	พ.ศ. 2565	พ.ศ. 2566
10	19	21	22	26

จำนวนแผนงาน และ/หรือโครงการที่กำลังพัฒนา /โครงการนำร่อง /โครงการที่มีการใช้งานที่เกี่ยวข้องกับการเพิ่มประสิทธิภาพระบบไฟฟ้าในแต่ละระยะ (แผนงาน/โครงการ)		
(พ.ศ. 66 – 70)	(พ.ศ. 61 – 75)	(พ.ศ. 76 – 80)
พัฒนาโครงสร้างพื้นฐานระบบสมาร์ทกริด ไม่น้อยกว่า 3 แผนงาน/โครงการ	พัฒนาโครงสร้างพื้นฐานระบบสมาร์ทกริด ไม่น้อยกว่า 3 แผนงาน/โครงการ	พัฒนาโครงสร้างพื้นฐานระบบสมาร์ทกริด ไม่น้อยกว่า 5 แผนงาน/โครงการ

แผนย่อย : โครงสร้างพื้นฐานด้านดิจิทัล

พัฒนาโครงสร้างพื้นฐานด้านดิจิทัล ทั้งในส่วนของโครงข่ายสื่อสารหลักภายในประเทศและระหว่างประเทศให้สามารถบริการได้อย่างต่อเนื่องและมีเสถียรภาพ สอดรับกับแนวโน้มการเปลี่ยนแปลงทางเทคโนโลยีด้านดิจิทัล สนับสนุนการเติบโตทางเศรษฐกิจของประเทศ

070301 ประชาชนมีความสามารถในการเข้าถึงอินเทอร์เน็ตมากขึ้น (จ.3 กระทรวงดิจิทัลเพื่อเศรษฐกิจฯ)

พ.ศ. 2562	พ.ศ. 2563	พ.ศ. 2564	พ.ศ. 2565	พ.ศ. 2566
74.60	6.60	18.20	18.38	18.55

อัตราการเข้าถึงการบริการอินเทอร์เน็ตความเร็วสูงต่อจำนวนประชากร (ร้อยละ)		
(พ.ศ. 66 – 70)	(พ.ศ. 71 – 75)	(พ.ศ. 76 – 80)
ไม่น้อยกว่า 21	ไม่น้อยกว่า 25.5	ไม่น้อยกว่า 30

หมายเหตุ : การแสดงสถานการณ์ของบางเป้าหมาย ไม่มีการระบุค่าตัวเลข เนื่องจากสถานการณ์เป้าหมายเป็นการแสดงสถานการณ์ในลักษณะของการบรรยาย

8. ประเด็น ผู้ประกอบการและวิสาหกิจขนาดกลางและขนาดย่อมยุคใหม่

จ.1 : สำนักงานส่งเสริมวิสาหกิจขนาดกลางและขนาดย่อม

เป้าหมาย ตัวชี้วัด และค่าเป้าหมายระดับประเด็นแผนแม่บทฯ (Y2)

080001 ผู้ประกอบการในทุกระดับเป็นผู้ประกอบการยุคใหม่ ที่มีบทบาทต่อระบบเศรษฐกิจเพิ่มมากขึ้น (จ.2:สำนักงานส่งเสริมวิสาหกิจขนาดกลางและขนาดย่อม)

พ.ศ. 2562	พ.ศ. 2563	พ.ศ. 2564	พ.ศ. 2565	พ.ศ. 2566
43.1	42.2	41.9	41.6	35.2r

สัดส่วนผลิตภัณฑ์มวลรวมของวิสาหกิจขนาดกลางและขนาดย่อมต่อผลิตภัณฑ์มวลรวมในประเทศ (เฉลี่ยร้อยละ)		
(พ.ศ. 66 - 70) ไม่น้อยกว่า 40	(พ.ศ. 71 - 75) ไม่น้อยกว่า 45	(พ.ศ. 76 - 80) ไม่น้อยกว่า 50

แผนย่อย : การสร้างความเข้มแข็งผู้ประกอบการอัจฉริยะ

ให้ความสำคัญกับการพัฒนาความเป็นผู้ประกอบการ ด้วยการพัฒนาทักษะที่จำเป็นและความถนัดที่แตกต่างและหลากหลายของแรงงาน โดยเฉพาะด้านเทคโนโลยี และพัฒนาผู้ประกอบการในทุกระดับให้มีจิตวิญญาณของการเป็นผู้ประกอบการ ขับเคลื่อนธุรกิจด้วยเทคโนโลยี นวัตกรรม ความคิดสร้างสรรค์และทุนทางวัฒนธรรมในการเพิ่มมูลค่าธุรกิจ ตลอดจนส่งเสริมการรวมกลุ่มและสร้างเครือข่ายของผู้ประกอบการ

เป้าหมาย ตัวชี้วัด และค่าเป้าหมายแผนแม่บทย่อย (Y1)

080101 วิสาหกิจขนาดกลางและขนาดย่อมรายใหม่ในประเทศไทยเพิ่มขึ้น (จ.3:สำนักงานส่งเสริมวิสาหกิจขนาดกลางและขนาดย่อม)

พ.ศ. 2562	พ.ศ. 2563	พ.ศ. 2564	พ.ศ. 2565	พ.ศ. 2566
4.4	2.9	2.1	2.4	10.5

อัตราการขยายตัวจำนวนวิสาหกิจขนาดกลาง และขนาดย่อมรายใหม่ (เฉลี่ยร้อยละ)		
(พ.ศ. 66 – 70) ไม่น้อยกว่า 15	(พ.ศ. 71 – 75) ไม่น้อยกว่า 25	(พ.ศ. 76 – 80) ไม่น้อยกว่า 35

080102 ความสามารถในการแข่งขันด้านการใช้เครื่องมือและเทคโนโลยีดิจิทัลดีขึ้น (จ.3: กระทรวงอุตสาหกรรม)

พ.ศ. 2562	พ.ศ. 2563	พ.ศ. 2564	พ.ศ. 2565	พ.ศ. 2566
40	39	38	40	35

ความสามารถในการแข่งขันด้านการใช้เครื่องมือและเทคโนโลยีดิจิทัล (อันดับ)		
(พ.ศ. 66 – 70) ไม่เกิน 30	(พ.ศ. 71 – 75) ไม่เกิน 25	(พ.ศ. 76 – 80) ไม่เกิน 20

แผนย่อย : การสร้างโอกาสเข้าถึงบริการทางการเงิน

จัดหาแหล่งเงินทุนและพัฒนาช่องทางการเข้าถึงแหล่งเงินทุนรูปแบบใหม่ ๆ พัฒนาผลิตภัณฑ์ทางการเงินและการบริหารความเสี่ยง พัฒนาระบบประเมินมูลค่าทรัพย์สิน พัฒนาระบบการประเมินความน่าเชื่อถือทางเครดิต และระบบการรู้จักลูกค้าที่สะดวกมากขึ้น รวมทั้งสนับสนุนให้ทุกภาคส่วนสามารถเข้าถึงบริการทางการเงินด้วยต้นทุนที่เหมาะสม

เป้าหมาย ตัวชี้วัด และค่าเป้าหมายแผนแม่บทย่อย (Y1)

080201 สินเชื่อธุรกิจรายใหม่ที่ไม่ใช่รายใหญ่เพิ่มขึ้น (จ.3: กระทรวงการคลัง)

พ.ศ. 2562	พ.ศ. 2563	พ.ศ. 2564	พ.ศ. 2565	พ.ศ. 2566
-3.7	-24.2	7.5	0.9	-3.9

อัตราการขยายตัวสินเชื่อธุรกิจรายใหม่ที่ไม่ใช่รายใหญ่ (เฉลี่ยร้อยละ)		
(พ.ศ. 66 – 70) ไม่น้อยกว่า 10	(พ.ศ. 71 – 75) ไม่น้อยกว่า 10	(พ.ศ. 76 – 80) ไม่น้อยกว่า 10

080202 มูลค่าการระดมทุนผ่านตลาดทุนของกิจการที่เริ่มตั้งต้นและวิสาหกิจขนาดกลางและขนาดย่อมเพิ่มขึ้น (จ.3: กระทรวงการคลัง)

พ.ศ. 2562	พ.ศ. 2563	พ.ศ. 2564	พ.ศ. 2565	พ.ศ. 2566
9.31	6.29	2.9	117.5	52.2r

อัตรามูลค่าการระดมทุนผ่านตลาดทุนของกิจการที่เริ่มตั้งต้นและวิสาหกิจขนาดกลางและขนาดย่อม (เฉลี่ยร้อยละ)		
(พ.ศ. 66 – 70) ไม่น้อยกว่า 12	(พ.ศ. 71 – 75) ไม่น้อยกว่า 14	(พ.ศ. 76 – 80) ไม่น้อยกว่า 16

แผนย่อย : การสร้างโอกาสเข้าถึงตลาด

ผ่านการสนับสนุนผู้ประกอบการให้มีอัตลักษณ์และตราสินค้าที่เด่นชัด ส่งเสริมการผลิตโดยใช้ตลาดนำ โดยเฉพาะตลาดที่มีมูลค่าสูง การใช้เทคโนโลยีดิจิทัลขยายช่องทางการตลาดทั้งในและต่างประเทศ สร้างโอกาสให้ผู้ประกอบการเข้าถึงตลาดจัดซื้อจัดจ้างภาครัฐได้มากขึ้น มีแผนกลยุทธ์การเข้าถึงตลาดใหญ่ที่มีศักยภาพสำหรับสินค้าและบริการของไทย สร้างและพัฒนาตลาดสินค้าที่มีคุณภาพมาตรฐานและสินค้าสำหรับกลุ่มเฉพาะในประเทศ ตลอดจนสร้างความพร้อมของผู้ประกอบการออกไปลงทุนในต่างประเทศ

เป้าหมาย ตัวชี้วัด และค่าเป้าหมายแผนแม่บทย่อย (Y1)

080301 มูลค่าพาณิชย์อิเล็กทรอนิกส์ของวิสาหกิจขนาดกลางและขนาดย่อมเพิ่มขึ้น (จ.3: กระทรวงพาณิชย์)

พ.ศ. 2562	พ.ศ. 2563	พ.ศ. 2564	พ.ศ. 2565	พ.ศ. 2566
0.14	2.07	2.09	3.20	0.29

การขยายตัวของมูลค่าพาณิชย์อิเล็กทรอนิกส์ของ วิสาหกิจขนาดกลางและขนาดย่อม (ต่อปี)		
(พ.ศ. 66 – 70) เพิ่มขึ้น 1 เท่า	(พ.ศ. 71 – 75) เพิ่มขึ้น 1 เท่า	(พ.ศ. 76 – 80) เพิ่มขึ้น 1 เท่า

080302 ความสามารถในการแข่งขันด้านการค้าระหว่างประเทศดีขึ้น (จ.3: กระทรวงพาณิชย์)

พ.ศ. 2562	พ.ศ. 2563	พ.ศ. 2564	พ.ศ. 2565	พ.ศ. 2566
6	5	21	37	29

ความสามารถในการแข่งขันด้านการค้าระหว่างประเทศ (อันดับ)		
(พ.ศ. 66 – 70) ไม่เกิน 5	(พ.ศ. 71 – 75) ไม่เกิน 5	(พ.ศ. 76 – 80) ไม่เกิน 5

080303 การขยายตัวการส่งออกของวิสาหกิจขนาดกลางและขนาดย่อมเพิ่มขึ้น (จ.3: กระทรวงพาณิชย์)

พ.ศ. 2562	พ.ศ. 2563	พ.ศ. 2564	พ.ศ. 2565	พ.ศ. 2566
28.8	32.2	13.01	13.13	15.15r

สัดส่วนการส่งออกของวิสาหกิจขนาดกลางและขนาดย่อมต่อการส่งออกรวมของประเทศ (เฉลี่ยร้อยละ)		
(พ.ศ. 66 – 70) ไม่น้อยกว่า 20	(พ.ศ. 71 – 75) ไม่น้อยกว่า 25	(พ.ศ. 76 –80) ไม่น้อยกว่า 30

แผนย่อย : การสร้างระบบนิเวศที่เอื้อต่อการดำเนินธุรกิจผู้ประกอบการและวิสาหกิจขนาดกลางและขนาดย่อมยุคใหม่

พัฒนาปัจจัยแวดล้อมที่เอื้อต่อการสนับสนุนและเพิ่มประสิทธิภาพการดำเนินธุรกิจ ผ่านการส่งเสริมให้เข้าถึงและใช้ประโยชน์จากฐานข้อมูลในการสร้างโอกาสให้ภาคธุรกิจ รวมถึงสร้างความร่วมมือระหว่างภาครัฐ ภาคเอกชน ภาคการศึกษา และสถาบันวิชาการทั้งในและระหว่างประเทศในการส่งเสริมและพัฒนาผู้ประกอบการยกระดับบริการและโครงสร้างพื้นฐานให้เอื้อต่อการประกอบธุรกิจและการพัฒนานวัตกรรม รวมทั้งเพิ่มประสิทธิภาพกลไกการส่งเสริมวิสาหกิจขนาดกลางและขนาดย่อมของภาครัฐ

เป้าหมาย ตัวชี้วัด และค่าเป้าหมายแผนแม่บทย่อย (Y1)

080401 อันดับนโยบายของภาครัฐที่มีต่อวิสาหกิจและผู้ประกอบการด้านการสนับสนุนและความสอดคล้องของนโยบายดีขึ้น (จ.3:สำนักงานส่งเสริมวิสาหกิจขนาดกลางและขนาดย่อม)

พ.ศ. 2562	พ.ศ. 2563	พ.ศ. 2564	พ.ศ. 2565	พ.ศ. 2566
20	23	20	24	20,24

ประสิทธิภาพการดำเนินงานของธุรกิจ (1) จำนวนวันที่ใช้ติดต่อกับหน่วยงานราชการเพื่อจัดตั้งธุรกิจ (อันดับ) (2) กระบวนการในการจัดตั้งธุรกิจ (อันดับ)		
(พ.ศ. 66 – 70) ไม่เกิน 17	(พ.ศ. 71 – 75) ไม่เกิน 14	(พ.ศ. 76 – 80) ไม่เกิน 12
(พ.ศ. 66 – 70) ไม่เกิน 20	(พ.ศ. 71 – 75) ไม่เกิน 17	(พ.ศ. 76 – 80) ไม่เกิน 15

หมายเหตุ : การแสดงสถานการณ์ของบางเป้าหมาย ไม่มีการระบุค่าตัวเลข เนื่องจากสถานการณ์เป้าหมายเป็นการแสดงสถานการณ์ในลักษณะของการบรรยาย

9. ประเด็น เขตเศรษฐกิจพิเศษ

จ.1 : สำนักงานสภาพัฒนาการเศรษฐกิจและสังคมแห่งชาติ

เป้าหมาย ตัวชี้วัด และค่าเป้าหมายระดับประเด็นแผนแม่บทฯ (Y2)

090001 การเจริญเติบโตของผลิตภัณฑ์มวลรวมของเขตเศรษฐกิจพิเศษทั้งหมดเพิ่มขึ้น
(จ.2 สำนักงานสภาพัฒนาการเศรษฐกิจและสังคมแห่งชาติ)

พ.ศ. 2562	พ.ศ. 2563	พ.ศ. 2564	พ.ศ. 2565	พ.ศ. 2566
2.35	3.49	4.9	-0.55	4.07

อัตราการขยายตัวของผลิตภัณฑ์มวลรวมของเขตเศรษฐกิจพิเศษทั้งหมด (ฉลี่ยร้อยละ)		
(พ.ศ. 66 - 70) ไม่น้อยกว่า 5	(พ.ศ. 71 - 75) ไม่น้อยกว่า 5	(พ.ศ. 76 - 80) ไม่น้อยกว่า 5

090002 การลงทุนในเขตเศรษฐกิจพิเศษทั้งหมดเพิ่มขึ้น
(จ.2 สำนักงานสภาพัฒนาการเศรษฐกิจและสังคมแห่งชาติ)

พ.ศ. 2562	พ.ศ. 2563	พ.ศ. 2564	พ.ศ. 2565	พ.ศ. 2566
193,022	263,735	184,967	256,578	287,051

มูลค่าการส่งเสริมการลงทุนในเขตเศรษฐกิจพิเศษทั้งหมด (ล้านบาท)		
(พ.ศ. 66 - 70) ไม่น้อยกว่า 650,000	(พ.ศ. 71 - 75) ไม่น้อยกว่า 650,000	(พ.ศ. 76 - 80) ไม่น้อยกว่า 650,000

หมายเหตุ : การแสดงสถานการณ์ของบางเป้าหมาย ไม่มีการระบุค่าตัวเลข เนื่องจากสถานการณ์เป้าหมายเป็นการแสดงสถานการณ์ในลักษณะของการบรรยาย

แผนย่อย: การพัฒนาเขตพัฒนาพิเศษภาคตะวันออก

ประกอบด้วย ชลบุรี ระยอง ฉะเชิงเทรา เพื่อเป็นต้นแบบการพัฒนาเชิงพื้นที่ที่สมบูรณ์แบบ ช่วยผลักดันการพัฒนาเศรษฐกิจและสังคม และให้ประเทศไทยก้าวขึ้นสู่ระดับประเทศพัฒนาโดยเร็วที่สุด

เป้าหมาย ตัวชี้วัด และค่าเป้าหมายแผนแม่บทย่อย (Y1)

090101 การขยายตัวของผลิตภัณฑ์มวลรวมของพื้นที่เขตพัฒนาพิเศษภาคตะวันออกเพิ่มขึ้น
(จ.3 สำนักงานคณะกรรมการนโยบายเขตพัฒนาพิเศษภาคตะวันออก)

พ.ศ. 2562	พ.ศ. 2563	พ.ศ. 2564	พ.ศ. 2565	พ.ศ. 2566
3.69	2.88	2.87	1.27	6.14

อัตราการขยายตัวของผลิตภัณฑ์มวลรวมของพื้นที่เขตพัฒนาพิเศษภาคตะวันออก (ฉลี่ยร้อยละ)		
(พ.ศ. 66 - 70) ไม่น้อยกว่า 6.3	(พ.ศ. 71 - 75) ไม่น้อยกว่า 6.3	(พ.ศ. 76 - 80) ไม่น้อยกว่า 6.3

090102 การลงทุนในเขตพัฒนาพิเศษภาคตะวันออก
(จ.3 สำนักงานคณะกรรมการนโยบายเขตพัฒนาพิเศษภาคตะวันออก)

พ.ศ. 2562	พ.ศ. 2563	พ.ศ. 2564	พ.ศ. 2565	พ.ศ. 2566
325,112	185,758	249,272	410,089	232,735

มูลค่าการลงทุนในเขตพัฒนาพิเศษภาคตะวันออก (ล้านบาท)		
(พ.ศ. 66 - 70) ไม่น้อยกว่า 500,000	(พ.ศ. 71 - 75) ไม่น้อยกว่า 500,000	(พ.ศ. 76 – 80) ไม่น้อยกว่า 500,000

แผนย่อย: การพัฒนาระเบียงเศรษฐกิจพิเศษ

เป็นกลไกสำคัญในการกระจายความเจริญสู่ภูมิภาคและเพิ่มความสามารถในการแข่งขัน โดยจะส่งผลให้เกิดฐานการผลิตและบริการในพื้นที่ซึ่งใช้เทคโนโลยีและนวัตกรรมมาสร้างมูลค่าเพิ่ม และมีการเชื่อมโยงกิจกรรมทางเศรษฐกิจกับพื้นที่เศรษฐกิจอื่นทั้งไทยและประเทศในภูมิภาค รวมทั้งสนับสนุนการพัฒนาเศรษฐกิจฐานราก ยกระดับรายได้และคุณภาพชีวิตของประชาชน โดย**ระเบียงเศรษฐกิจพิเศษ**ประกอบด้วย ระเบียงเศรษฐกิจพิเศษภาคเหนือ ภาคตะวันออกเฉียงเหนือ ภาคกลาง – ตะวันตก และภาคใต้

เป้าหมาย ตัวชี้วัด และค่าเป้าหมายแผนแม่บทย่อย (Y1)

090204 การขยายตัวของผลิตภัณฑ์มวลรวมของพื้นที่ระเบียงเศรษฐกิจพิเศษ
(จ.3 สำนักงานสภาพัฒนาการเศรษฐกิจและสังคมแห่งชาติ)

พ.ศ. 2566
1.46

อัตราการขยายตัวของผลิตภัณฑ์มวลรวมของพื้นที่ระเบียงเศรษฐกิจพิเศษ (ฉลี่ยร้อยละ)		
(พ.ศ. 66 - 70) ไม่น้อยกว่า 5.0	(พ.ศ. 71 - 75) ไม่น้อยกว่า 5.0	(พ.ศ. 76 - 80) ไม่น้อยกว่า 5.0

090205 การลงทุนในพื้นที่ระเบียงเศรษฐกิจพิเศษเพิ่มขึ้น
(จ.3 สำนักงานสภาพัฒนาการเศรษฐกิจและสังคมแห่งชาติ)

พ.ศ. 2566
47,763

มูลค่าการลงทุนในพื้นที่ระเบียงเศรษฐกิจพิเศษ (ล้านบาท)		
(พ.ศ. 66 - 70) ไม่น้อยกว่า 150,000	(พ.ศ. 71 - 75) ไม่น้อยกว่า 150,000	(พ.ศ. 76 - 80) ไม่น้อยกว่า 150,000

แผนย่อย: การพัฒนาเขตเศรษฐกิจพิเศษชายแดน

เพื่อให้เกิดการกระจายความเจริญสู่ภูมิภาคโดยใช้โอกาสจากอาเซียน ลดความเหลื่อมล้ำทางรายได้ ยกระดับคุณภาพชีวิตของประชาชน และเสริมสร้างความมั่นคงในพื้นที่บริเวณชายแดน รวมทั้งเพิ่มความสามารถในการแข่งขันและการเชื่อมโยงกับประเทศเพื่อนบ้าน

เป้าหมาย ตัวชี้วัด และค่าเป้าหมายแผนแม่บทย่อย (Y1)

090301 การขยายตัวของผลิตภัณฑ์มวลรวมของพื้นที่เขตพัฒนาเศรษฐกิจพิเศษชายแดนเพิ่มขึ้น
(จ.3 สำนักงานสภาพัฒนาการเศรษฐกิจและสังคมแห่งชาติ)

พ.ศ. 2562	พ.ศ. 2563	พ.ศ. 2564	พ.ศ. 2565	พ.ศ. 2566
				1.57

อัตราการขยายตัวของผลิตภัณฑ์มวลรวมของจังหวัดที่มีเขตพัฒนาเศรษฐกิจพิเศษชายแดน (ฉลี่ยร้อยละ)		
(พ.ศ. 66 - 70) ไม่น้อยกว่า 3.0	(พ.ศ. 71 - 75) ไม่น้อยกว่า 3.0	(พ.ศ. 76 - 80) ไม่น้อยกว่า 3.0

090302 การลงทุนในเขตพัฒนาเศรษฐกิจพิเศษชายแดนเพิ่มขึ้น
(จ.3 สำนักงานคณะกรรมการส่งเสริมการลงทุน)

พ.ศ. 2562	พ.ศ. 2563	พ.ศ. 2564	พ.ศ. 2565	พ.ศ. 2566
6,003	3,797	3,934	7,967	6,554

มูลค่าการลงทุนในเขตพัฒนาเศรษฐกิจพิเศษชายแดน (ล้านบาท)		
(พ.ศ. 66 - 70) ไม่น้อยกว่า 10,000	(พ.ศ. 71 - 75) ไม่น้อยกว่า 10,000	(พ.ศ. 76 - 80) ไม่น้อยกว่า 10,000

10.ประเด็น การปรับเปลี่ยนค่านิยมและวัฒนธรรม

จ.1 : กระทรวงวัฒนธรรม

เป้าหมาย ตัวชี้วัด และค่าเป้าหมายระดับประเด็นแผนแม่บทฯ (Y2)

100001 คนไทยมีคุณธรรม จริยธรรม ค่านิยมที่ดีงาม และมีความรัก และภูมิใจในความเป็นไทยมากขึ้น นำหลักปรัชญาของเศรษฐกิจพอเพียงมาใช้ในการดำรงชีวิต สังคมไทยมีความสุขและเป็นที่ยอมรับของนานาประเทศมากขึ้น (จ.2 : กระทรวงวัฒนธรรม)

พ.ศ. 2562	พ.ศ. 2563	พ.ศ. 2564	พ.ศ. 2565	พ.ศ. 2566
		4.63	4.56	4.73

ค่าเฉลี่ยทุกองค์ประกอบของดัชนีคุณธรรม 5 ประการ ประกอบด้วย ความพอเพียง ความมีวินัยรับผิดชอบ ความกตัญญู ความสุจริต และการมีจิตสาธารณะ (คะแนน)		
(พ.ศ. 66 – 70) ไม่น้อยกว่า 5.10	(พ.ศ. 71 - 75) ไม่น้อยกว่า 5.56	(พ.ศ. 76 - 80) ไม่น้อยกว่า 6.00

แผนย่อย : การปลูกฝังคุณธรรม จริยธรรม ค่านิยม และการเสริมสร้างจิตสาธารณะและการเป็นพลเมืองที่ดี

ดำเนินการผ่านการเลี้ยงดูในครอบครัว การจัดการเรียนการสอน การสร้างความเข้มแข็งของสถาบันทางศาสนา ชุมชน เป็นฐานการส่งเสริมให้คนไทยมีจิตสาธารณะจิตอาสาและรับผิดชอบต่อส่วนรวม

เป้าหมาย ตัวชี้วัด และค่าเป้าหมายแผนแม่บทย่อย (Y1)

100101 คนไทยเป็นมนุษย์ที่สมบูรณ์ มีความพร้อมในทุกมิติตามมาตรฐานและสมดุลทั้งด้านสติปัญญา คุณธรรมจริยธรรม มีจิตวิญญาณที่ดี เข้าใจในการปฏิบัติตน ปรับตัวเข้ากับภาพแวดล้อมดีขึ้น (จ.3 กระทรวงวัฒนธรรม)

พ.ศ. 2562	พ.ศ. 2563	พ.ศ. 2564	พ.ศ. 2565	พ.ศ. 2566
		87.23	96.89	

ประชากรอายุ 13 ปีขึ้นไป มีกิจกรรมการปฏิบัติตนที่สะท้อนการมีคุณธรรมจริยธรรม (ร้อยละ)		
(พ.ศ. 66 – 70) เพิ่มขึ้นไม่น้อยกว่า 97	(พ.ศ. 71 – 75) เพิ่มขึ้นไม่น้อยกว่า 98	(พ.ศ. 76 –80) เพิ่มขึ้นไม่น้อยกว่า 99
ต้นทุนชีวิตเด็กและเยาวชนไทย ประกอบด้วย พลังตัวตน พลังครอบครัว พลังสร้างปัญญา พลังเพื่อนและกิจกรรม และพลังชุมชน (คะแนน)		
(พ.ศ. 66 – 70) ไม่น้อยกว่า 70	(พ.ศ. 71 – 75) ไม่น้อยกว่า 80	(พ.ศ. 76 –80) ไม่น้อยกว่า 85

แผนย่อย : การสร้างค่านิยมและวัฒนธรรมที่พึงประสงค์จากภาคธุรกิจ

โดยการเสริมสร้างและพัฒนากลไก เพื่อให้ภาคธุรกิจ ส่งเสริมสนับสนุนและสร้างค่านิยมและวัฒนธรรมที่ดี และการยกระดับการบริหารจัดการ รวมถึงมาตรการของภาครัฐเพื่อให้ภาคธุรกิจร่วมรับผิดชอบในการปรับเปลี่ยนค่านิยมและวัฒนธรรม

เป้าหมาย ตัวชี้วัด และค่าเป้าหมายแผนแม่บทย่อย (Y1)

100201 ภาคธุรกิจมีบทบาทสำคัญในการลงทุนเพื่อสังคมเพิ่มขึ้น (จ.3 : *สำนักงานส่งเสริมวิสาหกิจเพื่อสังคม)

พ.ศ. 2562	พ.ศ. 2563	พ.ศ. 2564	พ.ศ. 2565	พ.ศ. 2566
125	137	148	216	19

จำนวนธุรกิจที่เป็นวิสาหกิจเพื่อสังคม (ร้อยละต่อปี)		
(พ.ศ. 66 – 70) เพิ่มขึ้นไม่น้อยกว่า 20	(พ.ศ. 71 – 75) เพิ่มขึ้นไม่น้อยกว่า 20	(พ.ศ. 76 –80) เพิ่มขึ้นไม่น้อยกว่า 20

***หมายเหตุ** : มีการปรับหน่วยงานเจ้าภาพขับเคลื่อนเป้าหมายระดับแผนย่อย (จ.3) ตามมติที่ประชุมคณะกรรมการยุทธศาสตร์ชาติ เมื่อวันที่ 27 ธันวาคม พ.ศ. 2566

แผนย่อย : การใช้สื่อและสื่อสารมวลชนในการปลูกฝังค่านิยมและวัฒนธรรมของคนในสังคม

โดยการพัฒนาสื่อสร้างสรรค์ และเสริมสร้างค่านิยมที่ดีให้กับเยาวชน และประชาชนทั่วไป พัฒนาสื่อเผยแพร่ เพื่อสร้างเสริมศิลปะและวัฒนธรรม และจัดสรรเวลาและเปิดพื้นที่ให้สื่อสร้างสรรค์สำหรับเด็ก เยาวชน และประชาชนในการปลูกจิตสำนึกและสร้างเสริมค่านิยมที่ดี

เป้าหมาย ตัวชี้วัด และค่าเป้าหมายแผนแม่บทย่อย (Y1)

100301 สื่อในสังคมไทยมีความเข้มแข็ง สามารถสร้างภูมิคุ้มกันให้แก่ประชาชนในสังคม ทำให้เกิดสังคมแห่งการเรียนรู้ปลอดภัย และสร้างสรรค์เพิ่มขึ้น (จ.3 : สำนักนายกรัฐมนตรี (กรมประชาสัมพันธ์)

พ.ศ. 2562	พ.ศ. 2563	พ.ศ. 2564	พ.ศ. 2565	พ.ศ. 2566
68.1	72.3	70.4	n/a	72.1

สถานภาพการรู้เท่าทันสื่อและสารสนเทศ (คะแนน)		
(พ.ศ. 66 – 70) ไม่น้อยกว่า 80	(พ.ศ. 71 – 75) ไม่น้อยกว่า 85	(พ.ศ. 76 –80) ไม่น้อยกว่า 90

หมายเหตุ : การแสดงสถานการณ์ของบางเป้าหมาย ไม่มีการระบุค่าตัวเลข เนื่องจากสถานการณ์เป้าหมายเป็นการแสดงสถานการณ์ในลักษณะของการบรรยาย

11. ประเด็น การพัฒนาศักยภาพคนตลอดช่วงชีวิต

จ.1 : กระทรวงการพัฒนาสังคมและความมั่นคงของมนุษย์

เป้าหมาย ตัวชี้วัด และค่าเป้าหมายระดับประเด็นแผนแม่บทฯ (Y2)

110001 คนไทยทุกช่วงวัยมีคุณภาพเพิ่มขึ้น ได้รับการพัฒนาอย่างสมดุลทั้งด้านร่างกาย สติปัญญา และคุณธรรมจริยธรรม เป็นผู้ที่มีความรู้และทักษะในศตวรรษที่ 21 รักการเรียนรู้อย่างต่อเนื่องตลอดชีวิต (จ.2 กระทรวงการพัฒนาสังคมและความมั่นคงของมนุษย์)

พ.ศ. 2562	พ.ศ. 2563	พ.ศ. 2564	พ.ศ. 2565	พ.ศ. 2566
0.804	0.802	0.800	0.800	0.800

ดัชนีการพัฒนามนุษย์ (คะแนน)		
(พ.ศ. 66 – 70) ไม่น้อยกว่า 0.82	(พ.ศ. 71 – 75) ไม่น้อยกว่า 0.85	(พ.ศ. 76 – 80) มากกว่า 0.85

แผนย่อย : การสร้างสภาพแวดล้อมที่เอื้อต่อการพัฒนาและเสริมสร้างศักยภาพมนุษย์

จำเป็นต้องมุ่งเน้นการพัฒนาและยกระดับคนในทุกมิติและในทุกช่วงวัยให้เป็นทรัพยากรมนุษย์ที่ดี เก่ง และมีคุณภาพพร้อมขับเคลื่อนการพัฒนาประเทศไปข้างหน้าได้อย่างเต็มศักยภาพ

เป้าหมาย ตัวชี้วัด และค่าเป้าหมายแผนแม่บทย่อย (Y1)

110101 ครอบครัวไทยมีความเข้มแข็ง และมีจิตสำนึกความเป็นไทย ดำรงชีวิตแบบพอเพียงมากขึ้น (จ.3 กระทรวงการพัฒนาสังคมและความมั่นคงของมนุษย์)

พ.ศ. 2562	พ.ศ. 2563	พ.ศ. 2564	พ.ศ. 2565	พ.ศ. 2566
63.49	65.60	64.48	64.48	85.47

ดัชนีมาตรฐานครอบครัวเข้มแข็ง (คะแนน)		
(พ.ศ. 66 – 70) ไม่น้อยกว่า 92	(พ.ศ. 71 – 75) ไม่น้อยกว่า 94	(พ.ศ. 76 – 80) ไม่น้อยกว่า 96

แผนย่อย : การพัฒนาเด็กตั้งแต่ช่วงการตั้งครรภ์จนถึงปฐมวัย

จัดให้มีการเตรียมความพร้อมให้แก่พ่อแม่ก่อนการตั้งครรภ์ พร้อมทั้งส่งเสริมอนามัยแม่และเด็กตั้งแต่เริ่มตั้งครรภ์

เป้าหมาย ตัวชี้วัด และค่าเป้าหมายแผนแม่บทย่อย (Y1)

110201 เด็กเกิดอย่างมีคุณภาพ มีพัฒนาการสมวัย สามารถเข้าถึงบริการที่มีคุณภาพมากขึ้น (จ.3 กระทรวงสาธารณสุข)

พ.ศ. 2562	พ.ศ. 2563	พ.ศ. 2564	พ.ศ. 2565	พ.ศ. 2566
89.3	87.05	82.55	85.13	79.73

ดัชนีพัฒนาการเด็กสมวัย (คะแนน)		
(พ.ศ. 66 – 70) ไม่น้อยกว่า 85	(พ.ศ.71 – 75) ไม่น้อยกว่า 90	(พ.ศ. 76 – 80) ไม่น้อยกว่า 95

แผนย่อย : การพัฒนาช่วงวัยเรียนและวัยรุ่น

จัดให้มีการพัฒนาทักษะความสามารถที่สอดรับกับทักษะในศตวรรษที่ 21

เป้าหมาย ตัวชี้วัด และค่าเป้าหมายแผนแม่บทย่อย (Y1)

110301 วัยเรียน/ วัยรุ่น มีความรู้และทักษะในศตวรรษที่ 21 ครบถ้วน รู้จักคิดวิเคราะห์ รักการเรียนรู้ มีสำนึกพลเมือง มีความกล้าหาญทางจริยธรรม ความสามารถในการแก้ปัญหา ปรับตัว สื่อสาร และทำงานร่วมกับผู้อื่นได้อย่างมีประสิทธิผลตลอดชีวิตดีขึ้น (จ.3 กระทรวงศึกษาธิการ)

พ.ศ. 2562	พ.ศ. 2563	พ.ศ. 2564	พ.ศ. 2565	พ.ศ. 2566
62.3	62.3	62.3	62.3	6.60

ความสามารถในการแข่งขันการพัฒนาทุนมนุษย์ด้านทักษะแรงงานในอนาคต (คะแนน)		
(พ.ศ. 66 – 70) ไม่น้อยกว่า 70	(พ.ศ. 71 – 75) ไม่น้อยกว่า 80	(พ.ศ. 76 – 80) ไม่น้อยกว่า 85

แผนย่อย : การพัฒนาและยกระดับศักยภาพวัยแรงงาน

ยกระดับศักยภาพ ทักษะและสมรรถนะของคนในช่วงวัยทำงานให้สอดคล้องกับความสามารถเฉพาะบุคคลและความต้องการของตลาดแรงงาน เพื่อสร้างความเข้มแข็งเศรษฐกิจและผลิตภาพเพิ่มขึ้นให้กับประเทศ

เป้าหมาย ตัวชี้วัด และค่าเป้าหมายแผนแม่บทย่อย (Y1)

110401 แรงงานมีศักยภาพในการเพิ่มผลผลิต มีทักษะอาชีพสูง ตระหนักในความสำคัญที่จะพัฒนาตนเองให้เต็มศักยภาพ สามารถปรับตัวและเรียนรู้สิ่งใหม่ตามพลวัตของโครงสร้างอาชีพและความต้องการของตลาดแรงงานเพิ่มขึ้น (จ.3 กระทรวงแรงงาน)

พ.ศ. 2562	พ.ศ. 2563	พ.ศ. 2564	พ.ศ. 2565	พ.ศ. 2566
2.83	-6.36	1.34	0.69	0.63r

ผลิตภาพแรงงาน (ร้อยละต่อปี)		
(พ.ศ. 66 – 70) เพิ่มขึ้นไม่น้อยกว่า 4	(พ.ศ. 71 – 75) เพิ่มขึ้นไม่น้อยกว่า 5	(พ.ศ. 76 – 80) เพิ่มขึ้นไม่น้อยกว่า 6

110402 มีคนไทยที่มีความสามารถและผู้เชี่ยวชาญต่างประเทศ เข้ามาทำ วิทยาศาสตร์ เทคโนโลยี และนวัตกรรม ในอุตสาหกรรมเป้าหมายเพิ่มขึ้น (จ.3 กระทรวงแรงงาน)

พ.ศ. 2562	พ.ศ. 2563	พ.ศ. 2564	พ.ศ. 2565	พ.ศ. 2566
8.65	9.42	9.74	10.4	79

สัดส่วนกำลังแรงงานด้านวิทยาศาสตร์และเทคโนโลยีต่อกำลังแรงงาน (ร้อยละ)		
(พ.ศ. 66 – 70) ไม่น้อยกว่า 15	(พ.ศ. 71 – 75) ไม่น้อยกว่า 20	(พ.ศ. 76 – 80) ไม่น้อยกว่า 25

แผนย่อย : การส่งเสริมศักยภาพผู้สูงอายุ

ส่งเสริมการมีงานทำของผู้สูงอายุให้พึ่งพาตนเองได้ทางเศรษฐกิจ และร่วมเป็นพลังสำคัญต่อการพัฒนาเศรษฐกิจ ชุมชนและประเทศ

เป้าหมาย ตัวชี้วัด และค่าเป้าหมายแผนแม่บทย่อย (Y1)

110501 ผู้สูงอายุมีคุณภาพชีวิตที่ดี มีความมั่นคงในชีวิต มีทักษะการดำรงชีวิต เรียนรู้พัฒนาตลอดชีวิต มีส่วนร่วมในกิจกรรมสังคม สร้างมูลค่าเพิ่มให้แก่สังคมเพิ่มขึ้น (จ.3 กระทรวงการพัฒนาสังคมและความมั่นคงของมนุษย์)

พ.ศ. 2562	พ.ศ. 2563	พ.ศ. 2564	พ.ศ. 2565	พ.ศ. 2566
34.52	36.91	36.88	36.20	0.0024

ดัชนีความยากจนหลายมิติ (MPI) ของกลุ่มผู้สูงอายุ (ร้อยละต่อปี)		
(พ.ศ. 66 – 70) ลดลงไม่น้อยกว่า 5	(พ.ศ. 71 – 75) ลดลงไม่น้อยกว่า 10	(พ.ศ. 76 – 80) ลดลงไม่น้อยกว่า 15

หมายเหตุ : การแสดงสถานการณ์ของบางเป้าหมาย ไม่มีการระบุค่าตัวเลข เนื่องจากสถานการณ์เป้าหมายเป็นการแสดงสถานการณ์ในลักษณะของการบรรยาย

12. ประเด็นการพัฒนาการเรียนรู้

เป้าหมาย ตัวชี้วัด และค่าเป้าหมายระดับประเด็นแผนแม่บท ฯ (Y2)

120001 คนไทยมีการศึกษาที่มีคุณภาพตามมาตรฐานสากลเพิ่มขึ้น มีทักษะที่จำเป็นของโลกศตวรรษที่ 21 สามารถแก้ปัญหาปรับตัว สื่อสาร และทำงานร่วมกับผู้อื่นได้อย่างมีประสิทธิผลเพิ่มขึ้น มีนิสัยใฝ่เรียนรู้อย่างต่อเนื่องตลอดชีวิต (จ.2กระทรวงศึกษาธิการ)

พ.ศ. 2562	พ.ศ. 2563	พ.ศ. 2564	พ.ศ. 2565	พ.ศ. 2566
		34	36	54

ความสามารถในการแข่งขันของประเทศด้านการศึกษา (อันดับ)		
(พ.ศ. 66 – 70) ไม่เกิน 40	(พ.ศ. 71 – 75) ไม่เกิน 35	(พ.ศ. 76 – 80) ไม่เกิน 30

120002 คนไทยได้รับการพัฒนาเต็มตามศักยภาพตามความถนัดและความสามารถของพหุปัญญาดีขึ้น (จ.2 กระทรวงศึกษาธิการ)

พ.ศ. 2562	พ.ศ. 2563	พ.ศ. 2564	พ.ศ. 2565	พ.ศ. 2566
38.68	41.30	45.46	39.23	

สัดส่วนเด็กนักเรียนชั้นประถมศึกษาปีที่ 3 ถึงมัธยมศึกษาปีที่ 6 ที่ได้รับการส่งต่อการพัฒนาตามศักยภาพหรือพหุปัญญา ต่อเด็กนักเรียนชั้นประถมศึกษาปีที่ 3 ถึงมัธยมศึกษาปีที่ 6 ทั้งหมด (ร้อยละ)		
(พ.ศ. 66 – 70) ไม่น้อยกว่า 60	(พ.ศ. 71 – 75) ไม่น้อยกว่า 80	(พ.ศ. 76 – 80) ไม่น้อยกว่า 100

หมายเหตุ : การแสดงสถานการณ์ของบางเป้าหมาย ไม่มีการระบุค่าตัวเลข เนื่องจากสถานการณ์เป้าหมายเป็นการแสดงสถานการณ์ในลักษณะของการบรรยาย

แผนย่อย : การปฏิรูปกระบวนการเรียนรู้ที่ตอบสนองต่อการเปลี่ยนแปลงในศตวรรษที่ 21

ด้วยการปรับเปลี่ยนระบบการเรียนรู้สำหรับศตวรรษที่ 21 โดยพัฒนากระบวนการเรียนรู้ในทุกระดับชั้น ตั้งแต่ปฐมวัยจนถึงอุดมศึกษา ที่ใช้ฐานความรู้และระบบคิดในลักษณะ สหวิทยาการ พัฒนากระบวนการเรียนรู้ของผู้เรียนทุกระดับการศึกษา รวมถึงจัดกิจกรรมเสริมทักษะเพื่อพัฒนาทักษะสำหรับศตวรรษที่ 21 พัฒนาระบบการเรียนรู้เชิงบูรณาการที่เน้นการลงมือ

เป้าหมาย ตัวชี้วัด และค่าเป้าหมายแผนแม่บทย่อย (Y1)

120101 คนไทยได้รับการศึกษาที่มีคุณภาพตามมาตรฐาน มีทักษะการเรียนรู้ และทักษะที่จำเป็นของโลกศตวรรษที่ 21 สามารถเข้าถึงการเรียนรู้อย่างต่อเนื่องตลอดชีวิตดีขึ้น (จ.3 กระทรวงศึกษาธิการ)

พ.ศ. 2562	พ.ศ. 2563	พ.ศ. 2564	พ.ศ. 2565	พ.ศ. 2566
				84.41

ดัชนีการพัฒนาครูและบุคลากรทางการศึกษาให้มีคุณภาพ (คะแนน)		
(พ.ศ. 66 – 70) ไม่น้อยกว่า 60	(พ.ศ. 71 – 75) ไม่น้อยกว่า 80	(พ.ศ. 76 – 80) ไม่น้อยกว่า 100
สัดส่วนนักเรียนระดับชั้นมัธยมศึกษาปีที่ 3 ที่มีผลการทดสอบทางการศึกษาระดับชาติขั้นพื้นฐานร้อยละ 50 ขึ้นไปของคะแนนเต็มใน 4 วิชาหลัก (ภาษาไทย ภาษาอังกฤษ คณิตศาสตร์ และวิทยาศาสตร์) ต่อจำนวนนักเรียนระดับชั้นมัธยมศึกษาปีที่ 3 ที่เข้ารับการทดสอบ (ร้อยละ)		
(พ.ศ. 66 – 70) ไม่น้อยกว่า ภาษาไทย 85 ภาษาอังกฤษ 10 คณิตศาสตร์ 10 วิทยาศาสตร์ 10	(พ.ศ. 71 – 75) ไม่น้อยกว่า ภาษาไทย 90 ภาษาอังกฤษ 15 คณิตศาสตร์ 15 วิทยาศาสตร์ 15	(พ.ศ. 76 – 80) ไม่น้อยกว่า ภาษาไทย 95 ภาษาอังกฤษ 20 คณิตศาสตร์ 20 วิทยาศาสตร์ 20

แผนย่อย : การตระหนักถึงพหุปัญญาของมนุษย์ที่หลากหลาย

ด้วยการพัฒนาและส่งเสริมพหุปัญญา ผ่านครอบครัว ระบบสถานศึกษา สภาพแวดล้อม รวมทั้งสื่อ โดยพัฒนาระบบบริหารจัดการ กลไกการคัดกรองและการส่งต่อเพื่อส่งเสริมการพัฒนาคนไทยตามพหุปัญญาให้เต็มตามศักยภาพ ส่งเสริมสนับสนุนครอบครัว ในการเสริมสร้างความสามารถพิเศษตามความถนัดและศักยภาพ ทั้งด้านกีฬา ภาษาและวรรณกรรม สุนทรีย์

เป้าหมาย ตัวชี้วัด และค่าเป้าหมายแผนแม่บทย่อย (Y1)

120201 ประเทศไทยมีระบบข้อมูลเพื่อการส่งเสริมการพัฒนาศักยภาพตามพหุปัญญา เพื่อประโยชน์ในการพัฒนาและการส่งต่อการพัฒนาให้เต็มตามศักยภาพเพิ่มขึ้น (จ.3 กระทรวงศึกษาธิการ)

พ.ศ. 2562	พ.ศ. 2563	พ.ศ. 2564	พ.ศ. 2565	พ.ศ. 2566

สัดส่วนเด็กนักเรียนชั้นประถมศึกษาปีที่ 3 ถึงมัธยมศึกษาปีที่ 6 ที่มีข้อมูลการส่งเสริมการพัฒนาศักยภาพตามพหุปัญญารายบุคคล ต่อเด็กนักเรียนชั้นประถมศึกษาปีที่ 3 ถึงมัธยมศึกษาปีที่ 6 ทั้งหมด (ร้อยละ)		
(พ.ศ. 66 – 70) ไม่น้อยกว่า ร้อยละ 50	(พ.ศ. 71 – 75) ไม่น้อยกว่า ร้อยละ 75	(พ.ศ. 76 – 80) ไม่น้อยกว่า ร้อยละ 100

13. ประเด็น การเสริมสร้างให้คนไทยมีสุขภาวะที่ดี

จ.1 : กระทรวงสาธารณสุข

เป้าหมาย ตัวชี้วัด และค่าเป้าหมายระดับประเด็นแผนแม่บทฯ (Y2)

130001 คนไทยมีสุขภาวะที่ดีขึ้น และมีความเป็นอยู่ดีเพิ่มขึ้น (จ.2 : กระทรวงสาธารณสุข)

พ.ศ. 2562	พ.ศ. 2563	พ.ศ. 2564	พ.ศ. 2565	พ.ศ. 2566
68.3				

อายุคาดเฉลี่ยของการมีสุขภาพดี (ปี)		
(พ.ศ. 66 – 70) ไม่น้อยกว่า 72	(พ.ศ. 71 – 75) ไม่น้อยกว่า 73	(พ.ศ. 76 –80) ไม่น้อยกว่า 75

แผนย่อย : การสร้างความรอบรู้ด้านสุขภาพและการป้องกันและควบคุมปัจจัยเสี่ยงที่คุกคามสุขภาพ

มีเป้าหมายเพื่อให้ประชาชนมีความรอบรู้ด้านสุขภาวะสามารถดูแลสุขภาพ มีพฤติกรรมสุขภาพที่พึงประสงค์ และสามารถป้องกันและลดโรคที่สามารถป้องกันได้ เกิดเป็นสังคมบ่มเพาะจิตสำนึกการมีสุขภาพดีสูงขึ้นผ่านการพัฒนาองค์ความรู้และการสื่อสารด้านสุขภาวะที่ถูกต้องและเชื่อถือได้ให้แก่ประชาชน

เป้าหมาย ตัวชี้วัด และค่าเป้าหมายแผนแม่บทย่อย (Y1)

130101 ประชาชนมีความรอบรู้ด้านสุขภาวะสามารถดูแลสุขภาพ มีพฤติกรรมสุขภาพที่พึงประสงค์ และสามารถป้องกันและลดโรคที่สามารถป้องกันได้ เกิดเป็นสังคมบ่มเพาะจิตสำนึกการมีสุขภาพดีสูงขึ้น (จ.3 : กระทรวงสาธารณสุข)

พ.ศ. 2562	พ.ศ. 2563	พ.ศ. 2564	พ.ศ. 2565	พ.ศ. 2566
65	83.41	82.06	80.07	70

อัตราความรอบรู้ด้านสุขภาวะของประชากร (คะแนน)		
(พ.ศ. 66 – 70) ไม่น้อยกว่า 70	(พ.ศ. 71 – 75) ไม่น้อยกว่า 80	(พ.ศ. 76 –80) ไม่น้อยกว่า 100

แผนย่อย : การใช้ชุมชนเป็นฐานรากในการสร้างสภาพแวดล้อมที่เอื้อต่อการมีสุขภาวะที่ดี

มีเป้าหมายเพื่อให้จำนวนชุมชนสุขภาพดีเพิ่มขึ้น ผ่านการส่งเสริมให้มีการจัดสภาพแวดล้อมทางกายภาพที่เป็นมิตรต่อสุขภาพและเอื้อต่อการมีกิจกรรมสำหรับยกระดับสุขภาวะของสังคม จัดทำมาตรการทางการเงินการคลังที่สนับสนุนสินค้าที่เป็นมิตรต่อสุขภาพ

เป้าหมาย ตัวชี้วัด และค่าเป้าหมายแผนแม่บทย่อย (Y1)

130201 จำนวนชุมชนสุขภาพดีเพิ่มขึ้น (จ.3 : กระทรวงสาธารณสุข)

พ.ศ. 2562	พ.ศ. 2563	พ.ศ. 2564	พ.ศ. 2565	พ.ศ. 2566
1,180	1,180	2,760	85.6	18.98

ตำบลที่ผ่านเกณฑ์ตำบลจัดการคุณภาพชีวิต "ชุมชนสร้างสุข" ต่อจำนวนตำบลทั่วประเทศ (ร้อยละต่อปี)		
(พ.ศ. 66 – 70) ไม่น้อยกว่า 90	(พ.ศ. 71 – 75) ไม่น้อยกว่า 95	(พ.ศ. 76 –80) ไม่น้อยกว่า 100

หมายเหตุ : การแสดงสถานการณ์ของบางเป้าหมาย ไม่มีการระบุค่าตัวเลข เนื่องจากสถานการณ์เป้าหมายเป็นการแสดงสถานการณ์ในลักษณะของการบรรยาย

แผนย่อย : การพัฒนาระบบบริการสุขภาพที่ทันสมัยสนับสนุนการสร้างสุขภาวะที่ดี

มีเป้าหมายในการสร้างระบบสาธารณสุขที่ได้มาตรฐานที่ประชากรทุกระดับเข้าถึงได้ดีขึ้นผ่านการนำเทคโนโลยีและนวัตกรรมสมัยใหม่มาใช้ในการสร้างความเลิศทางด้านบริการทางการแพทย์และสุขภาพแบบครบวงจรและทันสมัย

พ.ศ. 2562	พ.ศ. 2563	พ.ศ. 2564	พ.ศ. 2565	พ.ศ. 2566
7	8	8	8	7

เป้าหมาย ตัวชี้วัด และค่าเป้าหมายแผนแม่บทย่อย (Y1)

130301 มีระบบสาธารณสุขที่ได้มาตรฐานที่ประชากรทุกระดับเข้าถึงได้ดีขึ้น (จ.3 : กระทรวงสาธารณสุข)

ประสิทธิภาพระบบบริการสุขภาพ (อันดับของโลก)		
(พ.ศ. 66 – 70) ไม่เกิน 20	(พ.ศ. 71 – 75) ไม่เกิน 15	(พ.ศ. 76 – 80) ไม่เกิน 15

แผนย่อย : การกระจายบริการสาธารณสุขอย่างทั่วถึงและมีคุณภาพ

เป้าหมายเพื่อให้เกิดการเข้าถึงบริการสาธารณสุขมีความเหลื่อมล้ำลดลงและเป็นแนวทางการพัฒนาที่จะช่วยลดความเหลื่อมล้ำในการเข้าถึงบริการทางสาธารณสุข

เป้าหมาย ตัวชี้วัด และค่าเป้าหมายแผนแม่บทย่อย (Y1)

130401 การเข้าถึงบริการสาธารณสุขมีความเหลื่อมล้ำลดลง (จ.3 : กระทรวงสาธารณสุข)

พ.ศ. 2562	พ.ศ. 2563	พ.ศ. 2564	พ.ศ. 2565	พ.ศ. 2566
			56.39	92.19

กลุ่มคนเป้าหมายในระบบบริหารจัดการข้อมูลการพัฒนาคนแบบชี้เป้า (TPMAP) ที่ตกมิติด้านสุขภาพ ได้รับการดูแล (ร้อยละต่อปี)		
(พ.ศ 66 – 70) ไม่น้อยกว่า 100	(พ.ศ 71 – 75) ไม่น้อยกว่า 100	(พ.ศ 76 –80) ไม่น้อยกว่า 100

แผนย่อย : การพัฒนาและสร้างระบบรับมือและปรับตัวต่อโรคอุบัติใหม่และโรคอุบัติซ้ำที่เกิดจากการเปลี่ยนแปลงสภาพภูมิอากาศ

มีเป้าหมายเพื่อให้ประชาชนมีความรอบรู้สุขภาพ เรื่องโรคอุบัติใหม่และโรคอุบัติซ้ำที่เกิดจากการเปลี่ยนแปลงภูมิอากาศมากขึ้นโรคติดต่ออุบัติใหม่ อุบัติซ้ำ

เป้าหมาย ตัวชี้วัด และค่าเป้าหมายแผนแม่บทย่อย (Y1)

130501 ประชาชนมีความรอบรู้สุขภาพเรื่องโรคอุบัติใหม่และโรคอุบัติซ้ำที่เกิดจากการเปลี่ยนแปลงภูมิอากาศมากขึ้น(จ.3 : กระทรวงสาธารณสุข)

พ.ศ. 2562	พ.ศ. 2563	พ.ศ. 2564	พ.ศ. 2565	พ.ศ. 2566
6			5	80.34

ระดับความรอบรู้สุขภาพของประชาชนเรื่องโรคอุบัติใหม่และโรคอุบัติซ้ำ (ร้อยละต่อปี)		
(พ.ศ 66 – 70) เพิ่มขึ้นไม่น้อยกว่า 5	(พ.ศ 71 – 75) เพิ่มขึ้นไม่น้อยกว่า 5	(พ.ศ 76 – 80) เพิ่มขึ้นไม่น้อยกว่า 5
ความมั่นคงด้านสุขภาพของโลก (อันดับ)		
(พ.ศ 66 – 70) ไม่เกิน 5	(พ.ศ 71 – 75) ไม่เกิน 5	(พ.ศ 76 – 80) ไม่เกิน 5

14. ประเด็น ศักยภาพการกีฬา

เป้าหมาย ตัวชี้วัด และค่าเป้าหมายระดับประเด็นแผนแม่บทฯ (Y2)

140001 คนไทยมีสุขภาพดีขึ้น มีน้ำใจนักกีฬา และมีวินัย เคารพกฎกติกามากขึ้นด้วยกีฬา (จ.2 : กระทรวงการท่องเที่ยวและกีฬา)

พ.ศ. 2562	พ.ศ. 2563	พ.ศ. 2564	พ.ศ. 2565	พ.ศ. 2566
68.3			68	

ดัชนีศักยภาพการกีฬา (เฉลี่ยร้อยละ)		
(พ.ศ. 66 - 70) เพิ่มขึ้นไม่น้อยกว่า 10	(พ.ศ. 71 - 75) เพิ่มขึ้นไม่น้อยกว่า 15	(พ.ศ. 76 - 80) เพิ่มขึ้นไม่น้อยกว่า 20

แผนย่อย : การส่งเสริมการออกกำลังกาย และกีฬาขั้นพื้นฐานให้กลายเป็นวิถีชีวิตและการส่งเสริมให้ประชาชนมีส่วนร่วมในกิจกรรมออกกำลังกาย กีฬาและนันทนาการ

โดยส่งเสริมให้เกิดความรู้และความตระหนักในประโยชน์ของการออกกำลังกายและการเล่นกีฬาขั้นพื้นฐานที่มีความจำเป็นต่อทักษะในการดำรงชีวิต รวมถึงความรู้และทัศนคติที่ถูกต้องในการเล่นกีฬาและออกกำลังกายเพื่อรักษาสุขภาพและนันทนาการ เช่น ธนาคารอุปกรณ์กีฬา และอาสาสมัคร การกีฬา ปลูกฝังประชาชนมีน้ำใจนักกีฬา และมีระเบียบ วินัย รู้แพ้ รู้ชนะ รู้อภัยส่งเสริมสนับสนุนการพัฒนาโครงสร้างพื้นฐาน อุปกรณ์ สถานที่และสิ่งอำนวยความสะดวกด้านการออกกำลังกาย การกีฬาและนันทนาการ

เป้าหมาย ตัวชี้วัด และค่าเป้าหมายระดับแผนย่อย (Y1)

140101คนไทยออกกำลังกาย เล่นกีฬา และนันทนาการอย่างสม่ำเสมอเพิ่มขึ้น (จ.3 : กระทรวงการท่องเที่ยวและกีฬา)

พ.ศ. 2562	พ.ศ. 2563	พ.ศ. 2564	พ.ศ. 2565	พ.ศ. 2566
40.4	41.82	36.47	40.38	42.18

สัดส่วนของประชากรที่ออกกำลังกายอย่างสม่ำเสมอต่อประชากรทั้งหมด (เฉลี่ยร้อยละ)		
(พ.ศ. 66 - 70) ไม่น้อยกว่า 50	(พ.ศ. 71 – 75) ไม่น้อยกว่า 60	(พ.ศ. 76 – 80) ไม่น้อยกว่า 70

หมายเหตุ : การแสดงสถานการณ์ของบางเป้าหมาย ไม่มีการระบุค่าตัวเลข เนื่องจากสถานการณ์เป้าหมายเป็นการแสดงสถานการณ์ในลักษณะของการบรรยาย

แผนย่อย : การส่งเสริมการกีฬาเพื่อพัฒนาสู่ระดับอาชีพ

โดยส่งเสริมการกีฬาเพื่อพัฒนาสู่ระดับอาชีพ โดยมุ่งการสร้างและพัฒนานักกีฬาของชาติ การเฟ้นหานักกีฬาที่มีความสามารถ สร้างพื้นที่และโอกาสในการแข่งขันแสดงศักยภาพ ด้านกีฬา นันทนาการ และวิทยาศาสตร์การกีฬา การส่งเสริมการจัดกีฬาระดับนานาชาติ และสร้างแรงบันดาลใจในการต่อยอดความสำเร็จจากความเป็นเลิศสู่การประกอบอาชีพและมีเส้นทางอาชีพที่มั่นคง ควบคู่กับส่งเสริมสนับสนุนศึกษาเชิงลึกด้านการกีฬา นันทนาการ และวิทยาศาสตร์การกีฬา

เป้าหมาย ตัวชี้วัด และค่าเป้าหมายระดับแผนย่อย (Y1)

140201นักกีฬาไทยประสบความสำเร็จในการแข่งขันระดับนานาชาติ (จ.3 : กระทรวงการท่องเที่ยวและกีฬา)

พ.ศ. 2562	พ.ศ. 2563	พ.ศ. 2564	พ.ศ. 2565	พ.ศ. 2566
			8.26	-31.64

ความสำเร็จของนักกีฬาในการเข้าร่วมการแข่งขันกีฬาระดับนานาชาติ (เฉลี่ยร้อยละ)		
(พ.ศ. 66 - 70) เพิ่มขึ้นไม่น้อยกว่า 7	(พ.ศ. 71 – 75) เพิ่มขึ้นไม่น้อยกว่า 10	(พ.ศ. 76 – 80) เพิ่มขึ้นไม่น้อยกว่า 10

แผนย่อย : บุคลากรด้านการกีฬาและนันทนาการ

โดยพัฒนาบุคลากรด้านการกีฬาและนันทนาการ โดยมุ่งสร้างและพัฒนาบุคลากรด้านการกีฬาและนันทนาการทั้งครูหรือผู้สอนกีฬา ผู้ตัดสินกีฬา นักวิทยาศาสตร์การกีฬา ผู้บริหารการกีฬา อาสาสมัครกีฬา ตลอดจนผู้ที่เกี่ยวข้องต่าง ๆ อย่างเป็นระบบและมีมาตรฐาน สามารถถ่ายทอดความรู้ให้เด็ก เยาวชน ประชาชนทั่วไป บุคคลกลุ่มพิเศษ และผู้ด้อยโอกาสได้อย่างถูกต้อง และสามารถต่อยอดศักยภาพในการพัฒนาเป็นบุคลากรทางการกีฬาและนันทนาการที่มีมาตรฐานของประเทศ รวมทั้งการสนับสนุนและส่งเสริมการผลิตบุคลากรและการพัฒนานวัตกรรมที่สนับสนุนการพัฒนากีฬาและนันทนาการ

เป้าหมาย ตัวชี้วัด และค่าเป้าหมายระดับแผนย่อย (Y1)

140301 บุคลากรด้านการกีฬาและนันทนาการมีคุณภาพและมาตรฐานเพิ่มขึ้น (จ.3 : กระทรวงการท่องเที่ยวและกีฬา)

พ.ศ. 2562	พ.ศ. 2563	พ.ศ. 2564	พ.ศ. 2565	พ.ศ. 2566
-324.75	-39.24	-36.65	-49.91	51.69

บุคลากรด้านการกีฬา นันทนาการ และวิทยาศาสตร์การกีฬาทั่วประเทศที่ได้รับการรับรองมาตรฐาน (ร้อยละต่อปี)		
(พ.ศ. 66 - 70) เพิ่มขึ้นไม่น้อยกว่า 5	(พ.ศ. 71 – 75) เพิ่มขึ้นไม่น้อยกว่า 5	(พ.ศ. 76 – 80) เพิ่มขึ้นไม่น้อยกว่า 5

15. ประเด็น พลังทางสังคม

เป้าหมาย ตัวชี้วัด และค่าเป้าหมายระดับประเด็นแผนแม่บทฯ (Y2)

150001 ทุกภาคส่วนมีส่วนร่วมในการพัฒนาสังคมเพิ่มขึ้น
(จ.2 : กระทรวงการพัฒนาสังคมและความมั่นคงของมนุษย์)

พ.ศ. 2562	พ.ศ. 2563	พ.ศ. 2564	พ.ศ. 2565	พ.ศ. 2566
-3.22	13.29	11.83	6.09	3.64

ดัชนีความก้าวหน้าของคนในมิติการมีส่วนร่วม (ร้อยละต่อปี)		
(พ.ศ. 66 - 70) เพิ่มขึ้นไม่น้อยกว่า 4	(พ.ศ. 71 - 75) เพิ่มขึ้นไม่น้อยกว่า 5	(พ.ศ. 76 - 80) เพิ่มขึ้นไม่น้อยกว่า 6

แผนย่อย : การเสริมสร้างทุนทางสังคม

เน้นการเปิดโอกาสให้เกิดกระบวนการรวมตัวของประชากรกลุ่มต่าง ๆ รวมถึงภาคีเครือข่าย ในการร่วมคิด ร่วมทำ และร่วมเป็นพลังสำคัญในการจัดการกับปัญหาความเหลื่อมล้ำทางเศรษฐกิจและสังคมประชาสังคม โดยการเพิ่มขีดความสามารถของชุมชนท้องถิ่นในการพัฒนาการพึ่งตนเอง และการจัดการตนเอง การต่อยอดจากรากฐานของสังคมวัฒนธรรมไทยมีทุนเดิมที่เป็นยกย่องและยอมรับทั่วโลก คือความมีน้ำใจ การช่วยเหลือเกื้อกูลกัน

เป้าหมาย ตัวชี้วัด และค่าเป้าหมายแผนแม่บทย่อย (Y1)

150101 ภาคีการพัฒนามีบทบาทในการพัฒนาสังคมมากขึ้นอย่างต่อเนื่อง
(จ.3 : กระทรวงการพัฒนาสังคมและความมั่นคงของมนุษย์)

พ.ศ. 2562	พ.ศ. 2563	พ.ศ. 2564	พ.ศ. 2565	พ.ศ. 2566
5.78	13.27	25.74	14.31	31.13

ปริมาณทุนทางสังคม มิติด้านองค์กรภาคประชาสังคม (ร้อยละ)		
(พ.ศ. 66 - 70) เพิ่มขึ้นไม่น้อยกว่า 15	(พ.ศ. 71 - 75) เพิ่มขึ้นไม่น้อยกว่า 15	(พ.ศ. 76 - 80) เพิ่มขึ้นไม่น้อยกว่า 15

หมายเหตุ : การแสดงสถานการณ์ของบางเป้าหมาย ไม่มีการระบุค่าตัวเลข เนื่องจากสถานการณ์เป้าหมายเป็นการแสดงสถานการณ์ในลักษณะของการบรรยาย

แผนย่อย : การรองรับสังคมสูงวัยเชิงรุก

เน้นการเตรียมคนและสังคมเชิงรุกให้คนทุกช่วงวัยตระหนัก มีความรอบรู้ และความพร้อมรองรับการเป็นสังคมสูงวัยในทุกมิติ ทั้งในมิติเศรษฐกิจ สังคม สุขภาพ และสภาพแวดล้อม เพื่อให้เป็นประชากรที่มีคุณภาพที่สามารถพึ่งตนเองและเป็นพลังในการพัฒนาครอบครัว ชุมชน สังคม และประเทศให้นานที่สุด รวมทั้งส่งเสริมให้ผู้สูงอายุเป็นพลังสังคมด้วยการถ่ายทอดประสบการณ์ และภูมิปัญญาให้กับประชากรรุ่นอื่น ๆ และส่งเสริมการปรับเปลี่ยนมุมมองและทัศนคติของสังคมที่มีต่อการปฏิบัติกับผู้สูงอายุ

เป้าหมาย ตัวชี้วัด และค่าเป้าหมายแผนแม่บทย่อย (Y1)

150201 ประชากรไทยมีการเตรียมการก่อนยามสูงอายุ เพื่อให้สูงวัยอย่างมีคุณภาพเพิ่มขึ้น
(จ.3 : กระทรวงการพัฒนาสังคมและความมั่นคงของมนุษย์)

พ.ศ. 2562	พ.ศ. 2563	พ.ศ. 2564	พ.ศ. 2565	พ.ศ. 2566
51.9	51.9	51.9	43.03	69.13

สัดส่วนประชากรอายุ 25 – 59 ปีที่มีการเตรียมการเพื่อยามสูงอายุทั้งมิติทางเศรษฐกิจ สังคม สุขภาพ และสภาพแวดล้อมเทียบกับจำนวนประชากรอายุ 25 – 59 ปี ทั้งหมด (ร้อยละ)		
(พ.ศ. 66 - 70) ไม่น้อยกว่า 65	(พ.ศ. 71 - 75) ไม่น้อยกว่า 70	(พ.ศ. 76 - 80) ไม่น้อยกว่า 80

150202 ผู้สูงอายุมีความเป็นอยู่ที่ดีขึ้นอย่างต่อเนื่อง
(จ.3 : กระทรวงการพัฒนาสังคมและความมั่นคงของมนุษย์)

พ.ศ. 2562	พ.ศ. 2563	พ.ศ. 2564	พ.ศ. 2565	พ.ศ. 2566
9.36	9.36	9.91	10.77	99.98

สัดส่วนผู้สูงอายุเป้าหมายในระบบบริหารจัดการข้อมูลการพัฒนาคนแบบชี้เป้า (TPMAP) ได้รับการดูแล ต่อผู้สูงอายุเป้าหมายในระบบทั้งหมด (ร้อยละต่อปี)		
(พ.ศ. 66 - 70) ไม่น้อยกว่า 100	(พ.ศ. 71 - 75) ไม่น้อยกว่า 100	(พ.ศ. 76 - 80) ไม่น้อยกว่า 100

16. ประเด็น เศรษฐกิจฐานราก

จ.1 : กระทรวงการคลัง

เป้าหมาย ตัวชี้วัด และค่าเป้าหมายระดับประเด็นแผนแม่บทฯ (Y2)

160001 รายได้ของประชากรกลุ่มรายได้น้อยเพิ่มขึ้นอย่างกระจายและอย่างต่อเนื่อง (จ.2 : กระทรวงการคลัง)

พ.ศ. 2562	พ.ศ. 2563	พ.ศ. 2564	พ.ศ. 2565	พ.ศ. 2566
4.24	4.24	4.24	4.24	80.03

ดัชนีความยากจนหลายมิติของกลุ่มเป้าหมาย ในระบบบริหารจัดการข้อมูลพัฒนาคนแบบชี้เป้า (TPMAP) มิติด้านความมั่นคงทางเศรษฐกิจ (ร้อยละต่อปี)		
(พ.ศ. 66 – 70) ลดลงไม่น้อยกว่า 5	(พ.ศ. 71 – 75) ลดลงไม่น้อยกว่า 10	(พ.ศ. 76 – 80) ลดลงไม่น้อยกว่า 15

แผนย่อย : การยกระดับศักยภาพการเป็นผู้ประกอบการธุรกิจ

โดยการเพิ่มพูนองค์ความรู้และทักษะในการเป็นผู้ประกอบการธุรกิจของเกษตรกร แรงงานทั่วไป และกลุ่มประชากรที่มีรายได้น้อยและไม่มั่นคงให้เป็นผู้ประกอบการ ผ่านการสนับสนุนการช่วยเหลือทางวิชาการต่าง ๆ เพื่อยกระดับองค์ความรู้และทักษะที่สำคัญและจำเป็นในการสร้างมูลค่าเพิ่มให้กับสินค้า เพื่อยกระดับและเพิ่มขีดความสามารถในการแข่งขันและก่อให้เกิดการสร้างรายได้ได้ด้วยตนเอง รวมถึงการบริหารจัดการหนี้สิน ครอบคลุมทั้งหนี้ในระบบและนอกระบบเพื่อการแก้ไขปัญหาหนี้สินอย่างยั่งยืน และการใช้ความรู้ เทคโนโลยีและนวัตกรรม มายกระดับห่วงโซ่อุปทานให้เป็นห่วงโซ่คุณค่าที่สามารถก่อให้เกิดการกระจายรายได้สู่ชุมชนได้อย่างเป็นธรรม

เป้าหมาย ตัวชี้วัด และค่าเป้าหมายระดับประเด็นแผนแม่บทฯ (Y1)

160101 ศักยภาพและขีดความสามารถของเศรษฐกิจฐานรากเพิ่มขึ้น (จ.3 : กระทรวงการคลัง)

พ.ศ. 2562	พ.ศ. 2563	พ.ศ. 2564	พ.ศ. 2565	พ.ศ. 2566
4.6	4.6	4.6	2.71	8.8

ผลิตภาพของวิสาหกิจรายย่อย (เฉลี่ยร้อยละ)		
(พ.ศ. 66 – 70) เพิ่มขึ้นไม่น้อยกว่า 5	(พ.ศ. 71 – 75) เพิ่มขึ้นไม่น้อยกว่า 5	(พ.ศ. 76 – 80) เพิ่มขึ้นไม่น้อยกว่า 5

หมายเหตุ : การแสดงสถานการณ์ของบางเป้าหมาย ไม่มีการระบุค่าตัวเลข เนื่องจากสถานการณ์เป้าหมายเป็นการแสดงสถานการณ์ในลักษณะของการบรรยาย

แผนย่อย : การสร้างสภาพแวดล้อมและกลไกที่ส่งเสริมการพัฒนาเศรษฐกิจฐานราก

เน้นส่งเสริมการรวมกลุ่มในรูปแบบที่มีโครงสร้างกระจายรายได้ ทั้งวิสาหกิจชุมชน สหกรณ์ และวิสาหกิจเพื่อสังคม การพัฒนาช่องทางการตลาดและเครือข่าย เพื่อให้เกิดการจัดการกลไกการตลาดครบวงจรในรูปแบบการค้าที่เป็นธรรม รวมถึงการมีกติกาให้เกิดโครงสร้างกระจายรายได้ให้กับเศรษฐกิจชุมชนได้อย่างเป็นรูปธรรม การส่งเสริมการเข้าถึงแหล่งทุนและทรัพยากรต่าง ๆ ที่จำเป็น และการบริหารจัดการกลไกต่าง ๆ เพื่อให้เศรษฐกิจชุมชนมีทุนในการพัฒนาการสินค้าและยกระดับเป็นผู้ประกอบการธุรกิจ

เป้าหมาย ตัวชี้วัด และค่าเป้าหมายระดับประเด็นแผนแม่บทฯ (Y1)

160201 ผู้ประกอบการเศรษฐกิจฐานรากมีรายได้เพิ่มขึ้นอย่างต่อเนื่อง (จ.3 : กระทรวงมหาดไทย)

พ.ศ. 2562	พ.ศ. 2563	พ.ศ. 2564	พ.ศ. 2565	พ.ศ. 2566
24.4	68.1	8.8	59.3	0.55

อัตราการขยายตัวของรายได้รวมวิสาหกิจรายย่อย (Micro Enterprises) (ร้อยละต่อปี)		
(พ.ศ. 66 – 70) ไม่น้อยกว่า 4	(พ.ศ. 71 – 75) ไม่น้อยกว่า 4	(พ.ศ. 76 – 80) ไม่น้อยกว่า 4

160202 กลุ่มประชากรรายได้ต่ำสุดร้อยละ 40 มีความสามารถในการบริหารจัดการหนี้สินได้มีประสิทธิภาพเพิ่มขึ้นอย่างต่อเนื่อง (จ.3 : กระทรวงมหาดไทย)

พ.ศ. 2562	พ.ศ. 2563	พ.ศ. 2564	พ.ศ. 2565	พ.ศ. 2566
8.15	64.12	25.1	22.7	-9.3

สัดส่วนค่าใช้จ่ายหนี้สินของครัวเรือนที่มีรายได้ต่ำสุดร้อยละ 40 ต่อค่าใช้จ่ายทั้งหมดของครัวเรือนที่มีรายได้ต่ำสุดร้อยละ 40 (ร้อยละ)		
(พ.ศ. 66 – 70) ลดลงไม่น้อยกว่า 20	(พ.ศ. 71 – 75) ลดลงไม่น้อยกว่า 20	(พ.ศ. 76 – 80) ลดลงไม่น้อยกว่า 20

17. ประเด็น ความเสมอภาคและหลักประกันทางสังคม

จ.1 : กระทรวงการพัฒนาสังคมและความมั่นคงของมนุษย์

เป้าหมาย ตัวชี้วัด และค่าเป้าหมายระดับประเด็นแผนแม่บทฯ (Y2)

ดัชนีความยากจนหลากหลายมิติของกลุ่มเป้าหมาย ที่ต้องการความช่วยเหลือ (ร้อยละต่อปี)		
(พ.ศ. 66 – 70) ลดลงไม่น้อยกว่า 5	(พ.ศ. 71 – 75) ลดลงไม่น้อยกว่า 10	(พ.ศ. 76 –80) ลดลงไม่น้อยกว่า 15

170001 คนไทยทุกคนได้รับการคุ้มครองและมีหลักประกันทางสังคมเพิ่มขึ้น

(จ.2 : กระทรวงการพัฒนาสังคมและความมั่นคงของมนุษย์)

พ.ศ. 2562	พ.ศ. 2563	พ.ศ. 2564	พ.ศ. 2565	พ.ศ. 2566
73.61	63.36	73.89	84.01	81.8

หมายเหตุ : การแสดงสถานการณ์ของบางเป้าหมาย ไม่มีการระบุค่าตัวเลข เนื่องจากสถานการณ์เป้าหมายเป็นการแสดงสถานการณ์ในลักษณะของการบรรยาย

แผนย่อย : การคุ้มครองทางสังคมขั้นพื้นฐานและหลักประกันทางเศรษฐกิจ สังคม และสุขภาพ

มีเป้าหมายให้คนไทยทุกคนโดยเฉพาะกลุ่มด้อยโอกาสและกลุ่มเปราะบางได้รับการคุ้มครองและมีหลักประกันทางสังคมเพิ่มขึ้น ผ่านการขยายความคุ้มครองทางสังคมขั้นต่ำให้ทุกชีวิตให้สามารถดำรงชีวิตได้อย่างสมกับความเป็นมนุษย์

เป้าหมาย ตัวชี้วัด และค่าเป้าหมายแผนแม่บทย่อย (Y1)

170101 คนไทยทุกคนโดยเฉพาะกลุ่มด้อยโอกาสและกลุ่มเปราะบางได้รับการคุ้มครองและมีหลักประกันทางสังคมเพิ่มขึ้น (จ.3 : กระทรวงการพัฒนาสังคมและความมั่นคงของมนุษย์)

พ.ศ. 2562	พ.ศ. 2563	พ.ศ. 2564	พ.ศ. 2565	พ.ศ. 2566
53.62	43.38	53.94	64.1	99.96

สัดส่วนของประชากรกลุ่มเปราะบางที่ได้รับการยกระดับตาม 3 ขั้นของการพัฒนา ต่อกลุ่มเปราะบางในระบบบริหารจัดการข้อมูลการพัฒนาคนแบบชี้เป้า (TPMAP) ทั้งหมด (อยู่รอด พอเพียง และยั่งยืน)		
(พ.ศ. 66 – 70) สัดส่วนประชากรกลุ่มเปราะบาง ไม่น้อยกว่า 50 : 30 : 20 (อยู่รอด : พอเพียง :ยั่งยืน)	(พ.ศ. 71 – 75) สัดส่วนประชากรกลุ่มเปราะบาง ไม่น้อยกว่า 30 : 40 : 30 (อยู่รอด : พอเพียง :ยั่งยืน)	(พ.ศ. 76 – 80) สัดส่วนประชากรกลุ่มเปราะบาง ไม่น้อยกว่า 10 : 50 : 40 (อยู่รอด : พอเพียง :ยั่งยืน)

มาตรการแบบเจาะจงกลุ่มเป้าหมายเพื่อแก้ปัญหาเฉพาะกลุ่ม มีเป้าหมายโดยมีระบบและกลไกในการให้ความช่วยเหลือกลุ่มเป้าหมายที่ต้องการความช่วยเหลือเป็นพิเศษได้ครอบคลุมมากยิ่งขึ้น ผ่านการพัฒนามาตรการและพัฒนากลไกสนับสนุนช่วยเหลือประชาชนในกลุ่มเปราะบาง มีความเสี่ยงสูง

170201 มีระบบและกลไกในการให้ความช่วยเหลือกลุ่มเป้าหมายที่ต้องการความช่วยเหลือเป็นพิเศษได้ครอบคลุมมากยิ่งขึ้น (จ.3 : กระทรวงการพัฒนาสังคมและความมั่นคงของมนุษย์)

พ.ศ. 2562	พ.ศ. 2563	พ.ศ. 2564	พ.ศ. 2565	พ.ศ. 2566
			8.23	3.15

คนเปราะบางในระบบบริหารจัดการข้อมูลการพัฒนาคนแบบชี้เป้า (TPMAP) ได้รับความช่วยเหลือ (ร้อยละต่อปี)		
(พ.ศ. 66 – 70) ลดลงไม่น้อยกว่า 10	(พ.ศ. 71 – 75) ลดลงไม่น้อยกว่า 15	(พ.ศ. 76 – 80) ลดลงไม่น้อยกว่า 20

18. ประเด็น การเติบโตอย่างยั่งยืน

จ.1 : กระทรวงทรัพยากรธรรมชาติและสิ่งแวดล้อม

เป้าหมาย ตัวชี้วัด และค่าเป้าหมายระดับประเด็นแผนแม่บทฯ (Y2)

180001 สภาพแวดล้อมของประเทศไทยมีคุณภาพดีขึ้นอย่างยั่งยืน (จ.2: กระทรวงทรัพยากรธรรมชาติและสิ่งแวดล้อม)

พ.ศ. 2562	พ.ศ. 2563	พ.ศ. 2564	พ.ศ. 2565	พ.ศ. 2566
40	41	43	44	43

อันดับของประเทศด้านความยั่งยืนและคุณภาพสิ่งแวดล้อมระดับโลก		
(ปี 66 - 70) อยู่ในอันดับน้อยกว่า 40 ประเทศแรกของโลก	(ปี 71 - 75) อยู่ในอันดับน้อยกว่า 30 ประเทศแรกของโลก ในปี 2573	(ปี 76 - 80) *อยู่ระหว่างการพิจารณาตัวชี้วัดใหม่

* หมายเหตุ: จะมีการพิจารณาปรับตัวชี้วัดใหม่ เนื่องจากเป้าหมายการพัฒนาที่ยั่งยืนแห่งสหประชาชาติ (SDGs) มีกำหนดการบรรลุเป้าหมายภายในปี 2573

แผนย่อย : การสร้างการเติบโตอย่างยั่งยืนบนสังคมเศรษฐกิจสีเขียว

อนุรักษ์และฟื้นฟูความหลากหลายทางชีวภาพในและนอกถิ่นกำเนิด โดยเฉพาะสัตว์ป่าและพันธุ์พืชที่ใกล้สูญพันธุ์ ด้วยการดำเนินการปราบปรามและป้องกัน การบุกรุกทำลายเพื่อปกป้องรักษาทรัพยากรป่าไม้ บริหารจัดการการใช้ประโยชน์ที่ดินในพื้นที่ป่าไม้บนพื้นฐานให้คนและชุมชนสามารถอยู่ร่วมกับป่าได้ ฟื้นฟูทรัพยากรป่าไม้ให้กลับมีสภาพที่สมบูรณ์ รวมทั้งรักษาและเพิ่มพื้นที่สีเขียวที่เป็นมิตรกับสิ่งแวดล้อม

เป้าหมาย ตัวชี้วัด และค่าเป้าหมายแผนแม่บทย่อย (Y1)

180101 การบริโภคและการผลิตของประเทศมีความยั่งยืนสูงขึ้น (จ.3 : กระทรวงทรัพยากรธรรมชาติและสิ่งแวดล้อม)

พ.ศ. 2562	พ.ศ. 2563	พ.ศ. 2564	พ.ศ. 2565	พ.ศ. 2566
49.88	45.4	45.4	38.1	38.1

ดัชนีสมรรถนะสิ่งแวดล้อม (คะแนน)		
(ปี 66 - 70) ไม่น้อยกว่า 55	(ปี 71 - 75) ไม่น้อยกว่า 60	(ปี 76 - 80) ไม่น้อยกว่า 65

หมายเหตุ : การแสดงสถานการณ์ของบางเป้าหมาย ไม่มีการระบุค่าตัวเลข เนื่องจากสถานการณ์เป้าหมายเป็นการแสดงสถานการณ์ในลักษณะของการบรรยาย

180102 พื้นที่สีเขียวทุกประเภทเพิ่มขึ้น (จ.3: กระทรวงทรัพยากรธรรมชาติและสิ่งแวดล้อม)

พ.ศ. 2562	พ.ศ. 2563	พ.ศ. 2564	พ.ศ. 2565	พ.ศ. 2566
31.68	31.68	31.68	31.59	31.57

สัดส่วนพื้นที่สีเขียวทุกประเภทต่อพื้นที่ทั้งประเทศ ได้แก่ พื้นที่เป็นป่าธรรมชาติ พื้นที่ป่าเศรษฐกิจเพื่อการใช้ประโยชน์ พื้นที่สีเขียวในเมืองและชนบท รวมทั้งป่าในเมืองและชุมชนเพื่อการเรียนรู้พักผ่อนหย่อนใจ (ร้อยละของพื้นที่ทั้งประเทศ)		
(ปี 66 - 70) - สัดส่วนพื้นที่สีเขียวพื้นที่เป็นป่าธรรมชาติ ร้อยละ: 33 - พื้นที่ป่าเศรษฐกิจเพื่อการใช้ประโยชน์เพิ่มขึ้น ร้อยละ: 12 - พื้นที่สีเขียวในเขตเมืองและชนบทเพิ่มขึ้น ร้อยละ: 3	(ปี 71 - 75) - สัดส่วนพื้นที่สีเขียวพื้นที่เป็นป่าธรรมชาติ เพิ่มขึ้นร้อยละ: 34 - พื้นที่ป่าเศรษฐกิจเพื่อการใช้ประโยชน์เพิ่มขึ้น ร้อยละ: 15 - พื้นที่สีเขียวในเขตเมืองและชนบทเพิ่มขึ้น ร้อยละ: 4	(ปี 76 - 80) - สัดส่วนพื้นที่สีเขียวพื้นที่เป็นป่าธรรมชาติ เพิ่มขึ้นร้อยละ: 35 - พื้นที่ป่าเศรษฐกิจเพื่อการใช้ประโยชน์เพิ่มขึ้น ร้อยละ: 15 - พื้นที่สีเขียวในเขตเมืองและชนบทเพิ่มขึ้น ร้อยละ: 5

180201 ความสมบูรณ์ของระบบนิเวศทางทะเลเพิ่มขึ้น (จ.3: กระทรวงทรัพยากรธรรมชาติและสิ่งแวดล้อม)

พ.ศ. 2562	พ.ศ. 2563	พ.ศ. 2564	พ.ศ. 2565	พ.ศ. 2566
66	66	74	69	66

ดัชนีคุณภาพมหาสมุทร (Ocean Health Index: OHI) (คะแนน)		
(ปี 66 - 70) ไม่น้อยกว่า 75	(ปี 71 - 75) ไม่น้อยกว่า 78	(ปี 76 - 80) ไม่น้อยกว่า 80
ดัชนีระบบนิเวศทางทะเล (คะแนน)		
(ปี 66 - 70) ไม่น้อยกว่าร้อยละ: 64	(ปี 71 - 75) ไม่น้อยกว่าร้อยละ: 82	(ปี 76 - 80) ไม่น้อยกว่าร้อยละ: 100

180301 การปล่อยก๊าซเรือนกระจกของประเทศไทยลดลง (จ.3: กระทรวงทรัพยากรธรรมชาติและสิ่งแวดล้อม)

พ.ศ. 2562	พ.ศ. 2563	พ.ศ. 2564	พ.ศ. 2565	พ.ศ. 2566
14	15.76	15.76	17.49	ร้อยละ: 15 ลบด้วย 34

ปริมาณการปล่อยก๊าซเรือนกระจกโดยรวมลดลง (ร้อยละ)		
(ปี 66 - 70) ลดลงไม่น้อยกว่า ร้อยละ: 20 จากกรณีปกติ	(ปี 71 - 75) ลดลงไม่น้อยกว่า ร้อยละ: 30 จากกรณีปกติ	(ปี 76 - 80) ลดลงไม่น้อยกว่า ร้อยละ: 40 จากกรณีปกติ
อันดับของประเทศที่มีดัชนีความเสี่ยงด้านการเปลี่ยนแปลงสภาพอากาศ (อันดับ)		
(ปี 66 - 70) ไม่น้อยกว่า 40	(ปี 71 - 75) ไม่น้อยกว่า 50	(ปี 76 - 80) ไม่น้อยกว่า 60

180401 คุณภาพน้ำในแหล่งน้ำผิวดิน แหล่งน้ำใต้ดินและแหล่งน้ำทะเลมีคุณภาพเหมาะสมกับประเภทการใช้ประโยชน์ (จ.3 : กระทรวงทรัพยากรธรรมชาติและสิ่งแวดล้อม)

พ.ศ. 2562	พ.ศ. 2563	พ.ศ. 2564	พ.ศ. 2565	พ.ศ. 2566
		84.33	84.33	84.66

สัดส่วนคุณภาพพื้นที่น้ำในแหล่งน้ำผิวดิน แหล่งน้ำทะเล และแหล่งน้ำใต้ดิน อยู่ในเกณฑ์เหมาะสมกับประเภทของการใช้ประโยชน์ (ร้อยละ)		
(ปี 66 - 70) ไม่น้อยกว่า ร้อยละ: 90 ของพื้นที่เป้าหมาย	(ปี 71 - 75) ไม่น้อยกว่า ร้อยละ: 90 ของพื้นที่เป้าหมาย	(ปี 76 - 80) ไม่น้อยกว่า ร้อยละ: 90 ของพื้นที่เป้าหมาย

180402 คุณภาพอากาศ และเสียง อยู่ในระดับมาตรฐานของประเทศไทย (จ.3 : กระทรวงทรัพยากรธรรมชาติและสิ่งแวดล้อม)

พ.ศ. 2562	พ.ศ. 2563	พ.ศ. 2564	พ.ศ. 2565	พ.ศ. 2566

สัดส่วนคุณภาพอากาศในพื้นที่วิกฤติและพื้นที่ที่ทั่วไปที่อยู่ในเกณฑ์มาตรฐานประเทศไทย (ร้อยละ)		
(ปี 66 - 70) ไม่น้อยกว่า ร้อยละ: 90 ของพื้นที่เป้าหมาย	(ปี 71 - 75) ไม่น้อยกว่า ร้อยละ: 90 ของพื้นที่เป้าหมาย	(ปี 76 - 80) ไม่น้อยกว่า ร้อยละ: 90 ของพื้นที่เป้าหมาย
สัดส่วนคุณภาพเสียงในพื้นที่ริมถนนที่อยู่ในเกณฑ์มาตรฐานประเทศไทย (ร้อยละ)		
(ปี 66 - 70) ไม่น้อยกว่า ร้อยละ: 90 ของพื้นที่เป้าหมาย	(ปี 71 - 75) ไม่น้อยกว่า ร้อยละ: 90 ของพื้นที่เป้าหมาย	(ปี 76 - 80) ไม่น้อยกว่า ร้อยละ: 90 ของพื้นที่เป้าหมาย

180403 การจัดการขยะมูลฝอย มูลฝอยติดเชื้อ ของเสียอันตราย สารเคมีในภาคการเกษตรและกากอุตสาหกรรมมีประสิทธิภาพมากขึ้น (จ.3 : กระทรวงอุตสาหกรรม)

พ.ศ. 2562	พ.ศ. 2563	พ.ศ. 2564	พ.ศ. 2565	พ.ศ. 2566
0.52	0.50	0.64	0.68	0.43

ดัชนีประสิทธิภาพการจัดการขยะ (คะแนน)		
(ปี 66 - 70) ไม่น้อยกว่า 0.81	(ปี 71 - 75) ไม่น้อยกว่า 0.89	(ปี 76 - 80) ไม่น้อยกว่า 0.95

180501 คนไทยมีคุณลักษณะและพฤติกรรมที่พึงประสงค์ด้านสิ่งแวดล้อมและคุณภาพชีวิตที่ดี (จ.3 : กระทรวงทรัพยากรธรรมชาติและสิ่งแวดล้อม)

พ.ศ. 2562	พ.ศ. 2563	พ.ศ. 2564	พ.ศ. 2565	พ.ศ. 2566

ดัชนีพฤติกรรมที่พึงประสงค์ด้านสิ่งแวดล้อม (เฉลี่ยร้อยละ)		
(ปี 66 - 70) เพิ่มขึ้นไม่น้อยกว่า 15	(ปี 71 - 75) เพิ่มขึ้นไม่น้อยกว่า 20	(ปี 76 - 80) เพิ่มขึ้นไม่น้อยกว่า 25

19. ประเด็น การบริหารจัดการน้ำทั้งระบบ

จ.1 : สำนักงานทรัพยากรน้ำแห่งชาติ

เป้าหมาย ตัวชี้วัด และค่าเป้าหมายระดับประเด็นแผนแม่บทฯ (Y2)

190001 ความมั่นคงด้านน้ำของประเทศเพิ่มขึ้น (จ.2: สำนักงานทรัพยากรน้ำแห่งชาติ)

พ.ศ. 2562	พ.ศ. 2563	พ.ศ. 2564	พ.ศ. 2565	พ.ศ. 2566
54.4	54.4	58.6	58.6	60

ดัชนีความมั่นคงด้านน้ำของประเทศ (คะแนน)		
(พ.ศ. 66 - 70) ไม่น้อยกว่า 70	(พ.ศ. 71 - 75) ไม่น้อยกว่า 75	(พ.ศ. 76 - 80) ไม่น้อยกว่า 80

190002 ผลิตภาพของน้ำทั้งระบบเพิ่มขึ้น ในการใช้น้ำอย่างประหยัดและสร้างมูลค่าเพิ่มจากการใช้น้ำ (จ.2: สำนักงานทรัพยากรน้ำแห่งชาติ)

พ.ศ. 2562	พ.ศ. 2563	พ.ศ. 2564	พ.ศ. 2565	พ.ศ. 2566
		7.49	7.49	7.49

ผลิตภาพจากการใช้น้ำ (ดอลลาร์สหรัฐ/ลูกบาศก์เมตร)		
(พ.ศ. 66 - 70) ไม่น้อยกว่า 19	(พ.ศ. 71 - 75) ไม่น้อยกว่า 30	(พ.ศ. 76 - 80) ไม่น้อยกว่า 40

190003 แม่น้ำลำคลองและแหล่งน้ำธรรมชาติได้รับการอนุรักษ์และฟื้นฟูสภาพให้มีระบบนิเวศที่ดี (จ.2: สำนักงานทรัพยากรน้ำแห่งชาติ)

พ.ศ. 2562	พ.ศ. 2563	พ.ศ. 2564	พ.ศ. 2565	พ.ศ. 2566

สัดส่วนของแม่น้ำลำคลองและแหล่งน้ำธรรมชาติที่ไม่มีสิ่งรุกล้ำผิดกฎหมาย (ร้อยละของแม่น้ำลำคลองและพื้นที่ชุ่มน้ำทั้งประเทศ) (ร้อยละต่อปี)		
(พ.ศ. 66 - 70) ไม่น้อยกว่า 60	(พ.ศ. 71 - 75) ไม่น้อยกว่า 80	(พ.ศ. 76 - 80) ไม่น้อยกว่า 90

หมายเหตุ : การแสดงสถานการณ์ของบางเป้าหมาย ไม่มีการระบุค่าตัวเลข เนื่องจากสถานการณ์เป้าหมายเป็นการแสดงสถานการณ์ในลักษณะของการบรรยาย

แผนย่อย : การพัฒนาการจัดการน้ำเชิงลุ่มน้ำทั้งระบบเพื่อเพิ่มความมั่นคงด้านน้ำของประเทศ

ให้ความสำคัญกับการเพิ่มระดับความมั่นคงด้านน้ำอุปโภคบริโภคโดยเฉพาะในพื้นที่ชนบท โดยยกระดับระบบน้ำสะอาดและการดูแลระบบน้ำในชุมชนชนบท เพิ่มระดับความมั่นคงด้านน้ำเพื่อสิ่งแวดล้อมโดยอนุรักษ์แหล่งน้ำธรรมชาติ แม่น้ำคูคลอง ปรับปรุงคุณภาพน้ำ และพัฒนาพื้นที่ริมลำน้ำหลัก เพื่อยกระดับคุณภาพชีวิตและการท่องเที่ยว เพิ่มระดับการฟื้นตัวจากพิบัติภัยด้านน้ำและลดความเสียหายจากภัยพิบัติด้านน้ำเทียบจากกรณีปกติ

เป้าหมาย ตัวชี้วัด และค่าเป้าหมายแผนแม่บทย่อย (Y1)

190101 ระดับความมั่นคงด้านน้ำอุปโภคบริโภคเพิ่มขึ้น (จ.3: กระทรวงมหาดไทย)

พ.ศ. 2562	พ.ศ. 2563	พ.ศ. 2564	พ.ศ. 2565	พ.ศ. 2566

ดัชนีความมั่นคงด้านน้ำอุปโภคบริโภค (คะแนน)		
(พ.ศ. 66 - 70) ไม่น้อยกว่า 75	(พ.ศ. 71 - 75) ไม่น้อยกว่า 80	(พ.ศ. 76 - 80) (ไม่น้อยกว่า 85
ดัชนีความมั่นคงด้านน้ำเพื่อสิ่งแวดล้อม (คะแนน)		
(พ.ศ. 66 - 70) ไม่น้อยกว่า 65	(พ.ศ. 71 - 75) ไม่น้อยกว่า 75	(พ.ศ. 76 - 80) ไม่น้อยกว่า 80

190102 ระดับการรับมือกับพิบัติภัยด้านน้ำเพิ่มขึ้น (จ.3: กระทรวงมหาดไทย)

พ.ศ. 2562	พ.ศ. 2563	พ.ศ. 2564	พ.ศ. 2565	พ.ศ. 2566
2	2	2	3	60

ดัชนีการรับมือกับพิบัติภัยด้านน้ำ (คะแนน)		
(พ.ศ. 66 - 70) ไม่น้อยกว่า 65	(พ.ศ. 71 - 75) ไม่น้อยกว่า 70	(พ.ศ. 76 - 80) ไม่น้อยกว่า 75

190103 ยกระดับธรรมาภิบาลในการบริหารจัดการน้ำเพิ่มขึ้น (จ.3: สำนักงานทรัพยากรน้ำแห่งชาติ)

พ.ศ. 2562	พ.ศ. 2563	พ.ศ. 2564	พ.ศ. 2565	พ.ศ. 2566
	53	53	53	70

ดัชนีธรรมาภิบาลในการบริหารจัดการน้ำ (คะแนน)		
(พ.ศ. 66 - 70) ไม่น้อยกว่า 75	(พ.ศ. 71 - 75) ไม่น้อยกว่า 80	(พ.ศ. 76 - 80) ไม่น้อยกว่า 80

แผนย่อย : เพิ่มผลิตภาพของน้ำทั้งระบบ ในการใช้น้ำอย่างประหยัด รู้คุณค่า และสร้างมูลค่าเพิ่มจากการใช้น้ำให้ทัดเทียมกับระดับสากล

ให้ความสำคัญกับเพิ่มระดับความมั่นคงด้านน้ำในเขตเมืองด้วยการใช้เทคโนโลยีสมัยใหม่ในการออกแบบระบบน้ำเพื่อเพิ่มประสิทธิภาพการบริหารจัดการน้ำ และพัฒนาระบบฐานข้อมูลเพื่อการวางแผนติดตามและประเมินผลเพิ่มระดับความมั่นคงด้านน้ำเพื่อการพัฒนาเศรษฐกิจโดยบูรณาการการพัฒนาระบบประปาเมือง ระบบน้ำแบบบูรณการและครบวงจร ในพื้นที่พัฒนาเกษตร อุตสาหกรรม ท่องเที่ยว และเพิ่มผลิตภาพจากการใช้น้ำ 10 เท่า

เป้าหมาย ตัวชี้วัด และค่าเป้าหมายแผนแม่บทย่อย (Y1)

190201 ระดับความมั่นคงด้านน้ำในเขตเมืองเพิ่มขึ้น (จ.3: กระทรวงมหาดไทย)

พ.ศ. 2562	พ.ศ. 2563	พ.ศ. 2564	พ.ศ. 2565	พ.ศ. 2566
1	1	1.5	1.5	60

ดัชนีความมั่นคงด้านน้ำในเขตเมือง (คะแนน)		
(พ.ศ. 66 - 70) ไม่น้อยกว่า 65	(พ.ศ. 71 - 75) ไม่น้อยกว่า 70	(พ.ศ. 76 - 80) ไม่น้อยกว่า 75

190202 ระดับความมั่นคงด้านน้ำเพื่อการพัฒนาเศรษฐกิจเพิ่มขึ้น (จ.3: สำนักงานทรัพยากรน้ำแห่งชาติ)

พ.ศ. 2562	พ.ศ. 2563	พ.ศ. 2564	พ.ศ. 2565	พ.ศ. 2566
4	4	3	3	60

ดัชนีความมั่นคงด้านน้ำเพื่อการพัฒนาเศรษฐกิจ (คะแนน)		
(พ.ศ. 66 - 70) ไม่น้อยกว่า 75 คะแนน	(พ.ศ. 71 - 75) ไม่น้อยกว่า 80 คะแนน	(พ.ศ. 76 - 80) ไม่น้อยกว่า 85 คะแนน

หมายเหตุ: ยกเลิกเป้า 190203 เพื่อลดความซ้ำซ้อนระหว่างเป้าหมาย ระดับประเด็น และเป้าหมายแผนแม่บทย่อยฯ

แผนย่อย : การอนุรักษ์และฟื้นฟูแม่น้ำลำคลองและแหล่งน้ำธรรมชาติทั่วประเทศ

ให้ความสำคัญกับอนุรักษ์และฟื้นฟูแม่น้ำลำคลองและแหล่งน้ำธรรมชาติทั่วประเทศ โดยฟื้นฟูแม่น้ำลำคลองและการป้องกันตลิ่งและฝายชะลอน้ำ มีการวางแผนการอนุรักษ์และฟื้นฟูแหล่งน้ำบนพื้นฐานของการรักษาสมดุลนิเวศ ส่งเสริมกลไกการมีส่วนร่วมในการบริหารการจัดการอนุรักษ์และพัฒนาแม่น้ำ คู คลองและแหล่งน้ำธรรมชาติ มีโครงข่ายการสัญจรทางน้ำที่สะดวกปลอดภัย ประหยัดและมีประสิทธิภาพ ส่งเสริม สนับสนุนให้ประชาชน องค์กรเอกชน เอกชน มีความรู้ความเข้าใจ ความตระหนักต่อคุณค่าและความสำคัญของแม่น้ำ คูคลอง

เป้าหมาย ตัวชี้วัด และค่าเป้าหมายแผนแม่บทย่อย (Y1)

190301 แม่น้ำลำคลองและแหล่งน้ำธรรมชาติทั่วประเทศมีระบบนิเวศและทัศนียภาพที่ดี มีคุณภาพได้มาตรฐานเพิ่มขึ้น (จ.3: กระทรวงทรัพยากรธรรมชาติและสิ่งแวดล้อม)

พ.ศ. 2562	พ.ศ. 2563	พ.ศ. 2564	พ.ศ. 2565	พ.ศ. 2566

สัดส่วนความสำเร็จของพื้นที่ลำคลองสายหลักในเขตกรุงเทพฯ ส่วนที่เหลือที่ได้รับการฟื้นฟูต่อพื้นที่เป้าหมาย (ร้อยละต่อปี)		
(พ.ศ. 66 – 70) คลองสายหลักในเขตกรุงเทพมหานครส่วนที่เหลือ ความสำเร็จไม่น้อยกว่า 75	(พ.ศ. 71 – 75) กรุงเทพมหานคร คลองส่วนที่เหลือ ความสำเร็จไม่น้อยกว่า 90	(พ.ศ. 76 – 80) -
สัดส่วนความสำเร็จของพื้นที่ลำน้ำสายหลักใน 22 ลุ่มน้ำที่ได้รับการฟื้นฟูต่อพื้นที่เป้าหมาย (ร้อยละต่อปี)		
(พ.ศ. 66 – 70) ลำน้ำสายหลักใน 22 ลุ่มน้ำความสำเร็จไม่น้อยกว่า 50	(พ.ศ. 71 – 75) ลำน้ำสายหลักใน 22 ลุ่มน้ำความสำเร็จไม่น้อยกว่า 75	-
สัดส่วนความสำเร็จของพื้นที่ชุ่มน้ำและแหล่งน้ำที่ได้รับการฟื้นฟูต่อพื้นที่เป้าหมาย (ร้อยละต่อปี)		
(พ.ศ. 66 – 70) - ลำน้ำสายรอง 20 ลุ่มน้ำ ความสำเร็จไม่น้อยกว่า 20 - แหล่งน้ำธรรมชาติ ที่มีพื้นที่ผิวน้ำเกิน 1,000 ไร่ ความสำเร็จไม่น้อยกว่าร้อยละ 90	(พ.ศ. 71 – 75) ลำน้ำสายรอง 22 ลุ่มน้ำ ความสำเร็จไม่น้อยกว่า 50	(พ.ศ. 76 – 80) -
สัดส่วนพื้นที่ชุมชน (นอกเขต กทม.ที่มีชุมชนขนาดใหญ่) ริมแม่น้ำ ลำคลอง แหล่งน้ำธรรมชาติ ที่มีระบบนิเวศและทัศนียภาพดีมีคุณภาพได้มาตรฐานต่อพื้นที่เป้าหมาย (ร้อยละต่อปี)		
(พ.ศ. 66 – 70) ความสำเร็จไม่น้อยกว่า 90	(พ.ศ. 71 – 75) ความสำเร็จไม่น้อยกว่า 90	(พ.ศ. 76 – 80) ความสำเร็จไม่น้อยกว่า 90

20. ประเด็น การบริการประชาชนและประสิทธิภาพภาครัฐ

จ.1 : สำนักงานคณะกรรมการพัฒนาระบบราชการ

เป้าหมาย ตัวชี้วัด และค่าเป้าหมายระดับประเด็นแผนแม่บทฯ

200001 บริการของรัฐมีประสิทธิภาพและมีคุณภาพเป็นที่ยอมรับของผู้ใช้บริการ (จ.2 : สำนักงานคณะกรรมการพัฒนาระบบราชการ)

พ.ศ. 2562	พ.ศ. 2563	พ.ศ. 2564	พ.ศ. 2565	พ.ศ. 2566
84.75		84.81	81.69	83.24

ความพึงพอใจในคุณภาพการให้บริการของภาครัฐ (ร้อยละ)		
(พ.ศ. 66 – 70) ไม่น้อยกว่า 90	(พ.ศ. 71 – 75) ไม่น้อยกว่า 95	(พ.ศ. 76 – 80) ไม่น้อยกว่า 95

200002 ภาครัฐมีการดำเนินการที่มีประสิทธิภาพด้วยการนำนวัตกรรมเทคโนโลยีมาประยุกต์ใช้ (จ.2 : กระทรวงดิจิทัลเพื่อเศรษฐกิจและสังคม)

พ.ศ. 2562	พ.ศ. 2563	พ.ศ. 2564	พ.ศ. 2565	พ.ศ. 2566
	57		55	56.5

ดัชนีรัฐบาลอิเล็กทรอนิกส์ (อันดับของโลก)		
(พ.ศ. 66 – 70) ไม่เกิน 50	(พ.ศ. 71 – 75) ไม่เกิน 40	(พ.ศ. 76 – 80) ไม่เกิน 30
สัดส่วนหน่วยงานระดับกรมที่มีระดับความพร้อมรัฐบาลดิจิทัลหน่วยงานภาครัฐที่อยู่ในระดับ 4 ขึ้นไป ต่อ หน่วยงานภาครัฐระดับกรมทั้งหมด (ร้อยละ)		
(พ.ศ. 66 – 70) ไม่น้อยกว่า 20	(พ.ศ. 71 – 75) ไม่น้อยกว่า 50	(พ.ศ. 76 – 80) ไม่น้อยกว่า 100

แผนย่อย : การพัฒนาบริการภาครัฐ

เพื่อให้บริการภาครัฐอำนวยความสะดวกประชาชนได้อย่างรวดเร็ว โปร่งใส ให้เป็นภาครัฐของประชาชน เพื่อประชาชนอย่างแท้จริง ซึ่งจะทำให้เกิดจากการนำเทคโนโลยีดิจิทัล และนวัตกรรมมาประยุกต์ใช้ในการให้บริการประชาชน

200101 งานบริการภาครัฐที่ปรับเปลี่ยนเป็นดิจิทัลเพิ่มขึ้น (จ.3: สำนักงานคณะกรรมการพัฒนาระบบราชการ)

พ.ศ. 2562	พ.ศ. 2563	พ.ศ. 2564	พ.ศ. 2565	พ.ศ. 2566
5.54	10.55	27.74	47.49	68.80

สัดส่วนของกระบวนงานที่ปรับเปลี่ยนให้เป็นดิจิทัลต่อกระบวนงานทั้งหมด ที่สามารถปรับเปลี่ยนให้อยู่ในรูปแบบดิจิทัล (ร้อยละ)		
(พ.ศ. 66 – 70) ไม่น้อยกว่า 60	(พ.ศ. 71 – 75) ไม่น้อยกว่า 80	(พ.ศ. 76 – 80) ไม่น้อยกว่า 100

หมายเหตุ : การแสดงสถานการณ์ของบางเป้าหมาย ไม่มีการระบุค่าตัวเลข เนื่องจากสถานการณ์เป้าหมายเป็นการแสดงสถานการณ์ในลักษณะของการบรรยาย

แผนย่อย : การบริหารจัดการการเงินการคลัง

เพื่อให้เกิดประโยชน์สูงสุดของการใช้งบประมาณ การจัดการรายได้รายจ่ายอย่างมีประสิทธิภาพ คุ้มค่าและประหยัด ที่จะก่อให้เกิดการพัฒนาประเทศที่เป็นไปในทิศทางเดียวกันอย่างมีจุดมุ่งหมาย

200201 หน่วยงานภาครัฐบรรลุผลสัมฤทธิ์ตามเป้าหมายยุทธศาสตร์ชาติ (จ.3: สำนักงานสภาพัฒนาการเศรษฐกิจและสังคมแห่งชาติ)

พ.ศ. 2562	พ.ศ. 2563	พ.ศ. 2564	พ.ศ. 2565	พ.ศ. 2566
41.10	49.35	16.42 27.86	39.18 43.41	26.42

สัดส่วนเป้าหมายแผนแม่บทย่อยภายใต้ยุทธศาสตร์ชาติที่บรรลุเป้าหมายต่อเป้าหมายแผนแม่บทย่อยทั้งหมด (ร้อยละ)		
(พ.ศ. 66 – 70) ไม่น้อยกว่า 100	(พ.ศ. 71 – 75) ไม่น้อยกว่า: 100	(พ.ศ. 76 – 80) ไม่น้อยกว่า: 100

200202 ภาษีที่จัดเก็บถูกนำไปใช้อย่างมีประสิทธิภาพ* (จ.3 : กระทรวงการคลัง)

พ.ศ. 2562	พ.ศ. 2563	พ.ศ. 2564	พ.ศ. 2565	พ.ศ. 2566
				102

การใช้จ่ายรายจ่ายภาพรวม รายจ่ายประจำ และรายจ่ายลงทุนของหน่วยงานภาครัฐ (ร้อยละต่อปี)		
(พ.ศ. 66 – 70) ไม่น้อยกว่า 100	(พ.ศ. 71 – 75) ไม่น้อยกว่า 100	(พ.ศ. 76 – 80) ไม่น้อยกว่า 100

200203 หน่วยงานของรัฐดำเนินการโครงการตามห่วงโซ่คุณค่าของประเทศไทยเพื่อการบรรลุเป้าหมายของยุทธศาสตร์ชาติ* (จ.3: สำนักงานสภาพัฒนาการเศรษฐกิจและสังคมแห่งชาติ)

พ.ศ. 2562	พ.ศ. 2563	พ.ศ. 2564	พ.ศ. 2565	พ.ศ. 2566
				66.48

สัดส่วนของปัจจัยภายใต้ห่วงโซ่คุณค่าของประเทศไทยที่มีโครงการมารองรับต่อปัจจัยภายใต้ห่วงโซ่คุณค่าฯ ทั้งหมด (ร้อยละ)		
(พ.ศ. 66 – 70) ไม่น้อยกว่า 100	(พ.ศ. 71 – 75) ไม่น้อยกว่า 100	(พ.ศ. 76 – 80) ไม่น้อยกว่า 100

***หมายเหตุ:** **เพิ่มเติมเป้าหมาย 200202 และ 200203** เพื่อให้ครอบคลุมการดำเนินงานตามภารกิจของหน่วยงานรัฐ โดยเฉพาะแผนงานพื้นฐาน

แผนย่อย : การปรับสมดุลภาครัฐ

ให้ภาคส่วนอื่น ๆ อาทิ ภาคประชาชน ภาคเอกชน หรือประชารัฐโมเดล ให้สามารถเข้ามาแบ่งเบาภาระในการแก้ไขและตอบสนองความต้องการของตัวเองในพื้นที่ ส่งผลให้ภาครัฐมีขนาดที่เหมาะสม และทุกภาคส่วนมีส่วนร่วมในการตัดสินใจ เพื่อก่อให้เกิดบริการสาธารณะเพื่อประชาชน

200301 เปิดโอกาสให้ภาคส่วนต่าง ๆ มีส่วนร่วมในการจัดบริการสาธารณะและกิจกรรมสาธารณะอย่างเหมาะสม (จ.3 : สำนักนายกรัฐมนตรี (สำนักงานปลัด)

พ.ศ. 2562	พ.ศ. 2563	พ.ศ. 2564	พ.ศ. 2565	พ.ศ. 2566

ความสำเร็จของการเปิดให้ภาคส่วนอื่นเข้ามาดำเนินการบริการสาธารณะ (ร้อยละ)		
(พ.ศ. 66 – 70) ไม่น้อยกว่า 35	(พ.ศ. 71 – 75) ไม่น้อยกว่า 50	(พ.ศ. 76 – 80) ไม่น้อยกว่า 75
สัดส่วนการลงทุนในการจัดบริการสาธารณะของภาคเอกชนต่อการลงทุนในการจัดบริการสาธารณะทั้งหมด (ร้อยละ)		
(พ.ศ. 66 – 70) ไม่น้อยกว่า 20	(พ.ศ. 71 – 75) ไม่น้อยกว่า 35	(พ.ศ. 76 – 80) ไม่น้อยกว่า 50

200302 องค์กรปกครองส่วนท้องถิ่นต้องมีสมรรถนะและสร้างความทันสมัยในการจัดบริการสาธารณะและกิจกรรมสาธารณะให้กับประชาชน (จ.3: กระทรวงมหาดไทย)

พ.ศ. 2562	พ.ศ. 2563	พ.ศ. 2564	พ.ศ. 2565	พ.ศ. 2566
77.95	82.32	84.62	84.62	85.98

การประเมินประสิทธิภาพขององค์กรปกครองส่วนท้องถิ่นในภาพรวม (คะแนน)		
(พ.ศ. 66 – 70) ไม่น้อยกว่า 90	(พ.ศ. 71 – 75) ไม่น้อยกว่า 95	(พ.ศ. 76 – 80) ไม่น้อยกว่า 95

แผนย่อย : การพัฒนาระบบบริหารงานภาครัฐ

อันรวมไปถึงการพัฒนาระบบฐานข้อมูลภาครัฐและการนำเทคโนโลยีดิจิทัลมาประยุกต์ใช้เพื่อประโยชน์ในการบริหารการตัดสินใจและการบริการที่เป็นเลิศ รวมทั้งเปิดโอกาสให้ภาคเอกชนและภาคประชาชน เข้าถึงข้อมูลข่าวสารภาครัฐ เพื่อเพิ่มโอกาสในการแข่งขันและประโยชน์ในการใช้ชีวิต ให้วิธีการทำงานของหน่วยงานราชการเป็นไปอย่างมีประสิทธิภาพ

200401 ภาครัฐมีขีดสมรรถนะสูงเทียบเท่ามาตรฐานสากลและมีความคล่องตัว (จ.3 : สำนักงานคณะกรรมการพัฒนาระบบราชการ)

พ.ศ. 2562	พ.ศ. 2563	พ.ศ. 2564	พ.ศ. 2565	พ.ศ. 2566
				96.73

สัดส่วนของหน่วยงานที่มีเกณฑ์การประเมินสถานะของฟหน่วยงานภาครัฐในการเป็นระบบราชการ 4.0 ที่อยู่ในระดับก้าวหน้าขึ้นไปต่อหน่วยงานภาครัฐทั้งหมด (ร้อยละ)		
(พ.ศ. 66 – 70) ไม่น้อยกว่า 85	(พ.ศ. 71 – 75) ไม่น้อยกว่า 95	(พ.ศ. 76 – 80) ไม่น้อยกว่า 100

แผนย่อย : การสร้างและพัฒนาบุคลากรภาครัฐ

เพื่อให้บุคลากรเป็นคนดี มีคุณธรรม จริยธรรม มีจิตสำนึก และเป็นคนเก่ง มีความรู้ความสามารถในการทำงานรับใช้ประเทศชาติและประชาชนอย่างแท้จริง

200501 บุคลากรภาครัฐยึดค่านิยมในการทำงานเพื่อประชาชน ยึดหลักคุณธรรม จริยธรรม มีจิตสำนึก มีความสามารถสูง มุ่งมั่น และเป็นมืออาชีพ (จ.3 : สำนักงานคณะกรรมการข้าราชการพลเรือน)

พ.ศ. 2562	พ.ศ. 2563	พ.ศ. 2564	พ.ศ. 2565	พ.ศ. 2566
				92.06

ดัชนีความผูกพันของบุคลากรภาครัฐ (ร้อยละ)		
(พ.ศ. 66 – 70) เพิ่มขึ้นไม่น้อยกว่า ร้อยละ 5	(พ.ศ. 71 – 75) เพิ่มขึ้นไม่น้อยกว่า ร้อยละ 10	(พ.ศ. 76 – 80) เพิ่มขึ้นไม่น้อยกว่า ร้อยละ 15
ดัชนีคุณธรรมและจริยธรรมของบุคลากรภาครัฐ (คะแนน)		
(พ.ศ. 66 – 70) ไม่น้อยกว่า 93	(พ.ศ. 71 – 75) ไม่น้อยกว่า 95	(พ.ศ. 76 – 80) ไม่น้อยกว่า 98

21. ประเด็น การต่อต้านการทุจริตและประพฤติมิชอบ

จ.1 : สำนักงานคณะกรรมการป้องกันและปราบปรามการทุจริตแห่งชาติ

เป้าหมาย ตัวชี้วัด และค่าเป้าหมายระดับประเด็นแผนแม่บทฯ (Y2)

210001 ประเทศไทยปลอดการทุจริตและประพฤติมิชอบ
(จ.2 : สำนักงานคณะกรรมการป้องกันและปราบปรามการทุจริตแห่งชาติ)

พ.ศ. 2562 | พ.ศ. 2563 | พ.ศ. 2564 | พ.ศ. 2565 | พ.ศ. 2566

ดัชนีการรับรู้การทุจริตของประเทศไทย (อันดับ/คะแนน)		
(พ.ศ. 66 – 70) ไม่เกินอันดับ 43/ คะแนนไม่น้อยกว่า 57 คะแนน	(พ.ศ. 71 – 75) ไม่เกินอันดับ 32 / คะแนนไม่น้อยกว่า 62 คะแนน	(พ.ศ. 76 – 80) ไม่เกินอันดับ 20/ ได้คะแนนไม่น้อยกว่า 73 คะแนน

คะแนนเฉลี่ยการประเมินคุณธรรมและความโปร่งใสในหน่วยงานภาครัฐทุกหน่วยงานในประเทศไทย (คะแนนต่อปี)		
(พ.ศ. 66 – 70) ไม่น้อยกว่า 89 คะแนน	(พ.ศ. 71 – 75) ไม่น้อยกว่า 91 คะแนน	(พ.ศ. 76 – 80) ไม่น้อยกว่า 93 คะแนน

หมายเหตุ : การแสดงสถานการณ์ของบางเป้าหมาย ไม่มีการระบุค่าตัวเลข เนื่องจากสถานการณ์เป้าหมายเป็นการแสดงสถานการณ์ในลักษณะของการบรรยาย

แผนย่อย : การป้องกันการทุจริตและประพฤติมิชอบ

มุ่งเน้นการปรับพฤติกรรม "คน" โดยการปลูกฝังวิธีคิดในกลุ่มเป้าหมายเด็กและเยาวชนเพื่อปฏิรูปคนรุ่นใหม่ให้มีจิตสำนึกในความซื่อสัตย์สุจริต เพื่อสร้างพลังร่วมในการแก้ไขปัญหาการทุจริตและประพฤติมิชอบต่อไปในอนาคตและการปรับ "ระบบ" โดยการสร้างนวัตกรรมการต่อต้านการทุจริต เพื่อให้การดำเนินงานของหน่วยงานภาครัฐมีความโปร่งใสตรวจสอบได้ในทุกขั้นตอนการดำเนินงาน เท่าทันต่อพลวัตการทุจริต ผ่านกระบวนการมีส่วนร่วมของภาคประชาชนในการตรวจสอบ แจ้งข้อมูลและชี้เบาะแสการทุจริตและประพฤติมิชอบ ซึ่งจะนำไปสู่การลดจำนวนคดีทุจริตและประพฤติมิชอบในหน่วยงานภาครัฐ

เป้าหมาย ตัวชี้วัด และค่าเป้าหมายแผนแม่บท (Y1)

210101 ประชาชนมีวัฒนธรรมและพฤติกรรมซื่อสัตย์สุจริต
(จ.3 : สำนักงานคณะกรรมการป้องกันและปราบปรามการทุจริตแห่งชาติ)

พ.ศ. 2562 | พ.ศ. 2563 | พ.ศ. 2564 | พ.ศ. 2565 | พ.ศ. 2566

สัดส่วนเด็กและเยาวชนไทยมีพฤติกรรมที่ยึดมั่นความซื่อสัตย์สุจริต ต่อเด็กและเยาวชนไทยทั้งหมด (ร้อยละต่อปี)		
(พ.ศ. 66 – 70) ไม่น้อยกว่า 80	(พ.ศ. 71 – 75) ไม่น้อยกว่า 85	(พ.ศ. 76 – 80) ไม่น้อยกว่า 90
สัดส่วนประชาชนที่มีวัฒนธรรมค่านิยมสุจริต มีทัศนคติและพฤติกรรมในการต่อต้านการทุจริตและประพฤติมิชอบ ต่อประชาชนทั้งหมด (ร้อยละต่อปี)		
(พ.ศ. 66 – 70) ไม่น้อยกว่า 80	(พ.ศ. 71 – 75) ไม่น้อยกว่า 85	(พ.ศ. 76 – 80) ไม่น้อยกว่า 90
สัดส่วนหน่วยงานที่ผ่านเกณฑ์การประเมินคุณธรรมและความโปร่งใสในหน่วยงานภาครัฐ ต่อหน่วยงานภาครัฐทั้งหมด (ร้อยละต่อปี)		
(พ.ศ. 66 – 70) ไม่น้อยกว่า 100 (คะแนนการประเมินฯ ไม่น้อยกว่า 85 คะแนน)	(พ.ศ. 71 – 75) ไม่น้อยกว่า 80 (คะแนนการประเมินฯ ไม่น้อยกว่า 85 คะแนน)	(พ.ศ. 76 – 80) ไม่น้อยกว่า 100 (คะแนนการประเมินฯ ไม่น้อยกว่า 85 คะแนน)

210102 คดีทุจริตและประพฤติมิชอบลดลง
(จ.3: สำนักงานคณะกรรมการป้องกันและปราบปรามการทุจริตแห่งชาติ)

พ.ศ. 2562 | พ.ศ. 2563 | พ.ศ. 2564 | พ.ศ. 2565 | พ.ศ. 2566

คดีทุจริตในภาพรวม (ร้อยละ)		
(พ.ศ. 66 – 70) ลดลงไม่น้อยกว่า 50	(พ.ศ. 71 – 75) ลดลงไม่น้อยกว่า 70	(พ.ศ. 76 – 80) ลดลงไม่น้อยกว่า 80
คดีทุจริตรายหน่วยงาน (ข้อร้องเรียนเจ้าหน้าที่ภาครัฐที่ถูกชี้มูลเรื่องวินัย (ทุจริต)) (ร้อยละ)		
(พ.ศ. 66 – 70) ลดลงไม่น้อยกว่า 50	(พ.ศ. 71 – 75) ลดลงไม่น้อยกว่า 70	(พ.ศ. 76 – 80) ลดลงไม่น้อยกว่า 80
คดีทุจริตรายหน่วยงาน (ข้อร้องเรียนเจ้าหน้าที่ภาครัฐที่ถูกชี้มูลว่ากระทำการทุจริต) (ร้อยละ)		
(พ.ศ. 66 – 70) ลดลงไม่น้อยกว่า 50	(พ.ศ. 71 – 75) ลดลงไม่น้อยกว่า 70	(พ.ศ. 76 – 80) ลดลงไม่น้อยกว่า 80
คดีทุจริตที่เกี่ยวข้องกับผู้ดำรงตำแหน่งทางการเมือง (ร้อยละ)		
(พ.ศ. 66 – 70) ลดลงไม่น้อยกว่า 50	(พ.ศ. 71 – 75) ลดลงไม่น้อยกว่า 80	(พ.ศ. 76 – 80) ลดลงไม่น้อยกว่า 90

แผนย่อย : การปราบปรามการทุจริต

มุ่งเน้นการเสริมสร้างประสิทธิภาพของกระบวนการและกลไกการป้องกันและปราบปรามการทุจริตและประพฤติมิชอบ ทั้งในด้านของการดำเนินคดีทุจริตมีความรวดเร็ว เฉียบขาด เป็นธรรม และการพัฒนาปรับปรุงมาตรการทางกฎหมาย เพื่อส่งเสริมและสนับสนุนการปราบปรามการทุจริตให้ได้ผลและมีประสิทธิภาพ

เป้าหมาย ตัวชี้วัด และค่าเป้าหมายแผนแม่บท (Y1)

210201 การดำเนินคดีทุจริต มีความรวดเร็ว เป็นธรรม โปร่งใส ไม่เลือกปฏิบัติ
(จ.3 : สำนักงานคณะกรรมการป้องกันและปราบปรามการทุจริตแห่งชาติ)

พ.ศ. 2562 | พ.ศ. 2563 | พ.ศ. 2564 | พ.ศ. 2565 | พ.ศ. 2566

สัดส่วนกระบวนการดำเนินคดีทุจริตที่จำเป็นต้องขอขยายระยะเวลาเกินกว่ากรอบเวลาปกติที่กฎหมายกำหนดต่อกระบวนการดำเนินคดีทุจริตทั้งหมด (ร้อยละต่อปี)		
(พ.ศ. 66 – 70) ไม่เกิน 20	(พ.ศ. 71 – 75) ไม่เกิน 15	(พ.ศ. 76 – 80) ไม่เกิน 10
สัดส่วนคดีอาญาที่หน่วยงานไต่สวนคดีทุจริตถูกฟ้องกลับต่อคดีที่ส่งฟ้องทั้งหมด (ร้อยละต่อปี)		
(พ.ศ. 66 – 70) ไม่เกิน 3	(พ.ศ. 71 – 75) ไม่เกิน 2	(พ.ศ. 76 – 80) ไม่เกิน 1

22. ประเด็น กฎหมายและกระบวนการยุติธรรม

จ.1 : กระทรวงยุติธรรม

เป้าหมาย ตัวชี้วัดและค่าเป้าหมายระดับประเด็นแผนแม่บทฯ (Y2)

220001 กฎหมายเป็นเครื่องมือให้ทุกภาคส่วนได้ประโยชน์จากการพัฒนาประเทศอย่างเท่าเทียมและเป็นธรรม (จ.2 : กระทรวงยุติธรรม)

พ.ศ. 2562	พ.ศ. 2563	พ.ศ. 2564	พ.ศ. 2565	พ.ศ. 2566
0.53	0.55	0.55	0.53	0.52

ดัชนีนิติธรรมของ 5 ปัจจัย ได้แก่ 1. การจำกัดอำนาจรัฐ 2. ปราศจากการคอรัปชั่น 3. รัฐบาลโปร่งใส 4. สิทธิขั้นพื้นฐาน และ 5. ความเป็นระเบียบและความมั่นคง (คะแนน)		
(พ.ศ. 66 – 70) ไม่น้อยกว่า 0.65	(พ.ศ. 71 – 75) ไม่น้อยกว่า 0.70	(พ.ศ. 76 – 80) ไม่น้อยกว่า 0.75

220002 การอำนวยความยุติธรรมเป็นไปโดยความเสมอภาค โปร่งใส เป็นธรรม ทั่วถึง และปราศจากการเลือกปฏิบัติ (จ.2 : กระทรวงยุติธรรม)

ดัชนีนิติธรรมของ 3 ปัจจัย ได้แก่ 1. การบังคับใช้กฎหมาย 2. กระบวนการยุติธรรมทางแพ่ง และ 3.กระบวนการยุติธรรมทางอาญา (คะแนน)		
(พ.ศ. 66 – 70) ไม่น้อยกว่า 0.60	(พ.ศ. 71 – 75) ไม่น้อยกว่า 0.70	(พ.ศ. 76 – 80) ไม่น้อยกว่า 0. 80

พ.ศ. 2562	พ.ศ. 2563	พ.ศ. 2564	พ.ศ. 2565	พ.ศ. 2566
0.53	0.55	0.55	0.53	0.45

แผนย่อย : การพัฒนากฎหมาย

เพื่อให้กฎหมายไม่เป็นอุปสรรคต่อการพัฒนาภาครัฐและภาคเอกชน การปฏิบัติตามและการบังคับใช้กฎหมายมีความคุ้มค่าทางเศรษฐกิจ ทั่วถึง ไม่เลือกปฏิบัติ เป็นธรรม และประชาชนมีส่วนร่วมในการพัฒนากฎหมาย ผ่านการมีกฎหมายที่ดีและเท่าที่จำเป็น เพื่อเป็นเครื่องมือจัดระบบความสัมพันธ์และจัดระเบียบในสังคม ดังนั้น กฎหมายเป็นเครื่องมือสำคัญในการพัฒนาประเทศ โดยการปรับเปลี่ยนให้สอดคล้องกับบริบททางสังคมจะช่วยเอื้อให้เกิดประโยชน์ต่อภารกิจภาครัฐ การลงทุนและดำเนินธุรกิจภาคเอกชนเป็นไปโดยสะดวก การเพิ่มขีดความสามารถในการแข่งขันของประเทศ การแก้ไขปัญหาและอุปสรรคที่นำไปสู่ความเหลื่อมล้ำด้านต่าง ๆ และเพิ่มคุณภาพชีวิตของประชาชน เอื้อต่อการขับเคลื่อนยุทธศาสตร์ชาติ รวมทั้งส่งเสริมให้เกิดการพัฒนาประเทศในระยะยาวให้ทุกภาคส่วนได้รับประโยชน์อย่างเท่าเทียมและเป็นธรรม

หมายเหตุ : การแสดงสถานการณ์ของบางเป้าหมาย ไม่มีการระบุค่าตัวเลข เนื่องจากสถานการณ์เป้าหมายเป็นการแสดงสถานการณ์ในลักษณะของการบรรยาย

220101 กฎหมายไม่เป็นอุปสรรคต่อการพัฒนาภาครัฐและภาคเอกชนอยู่ภายใต้กรอบกฎหมาย ที่มุ่งให้ประชาชนในวงกว้างได้รับประโยชน์จากการพัฒนาระเทศโดยทั่วถึง (จ.3: สำนักงานคณะกรรมการกฤษฎีกา)

พ.ศ. 2562	พ.ศ. 2563	พ.ศ. 2564	พ.ศ. 2565	พ.ศ. 2566
			5.41	3.31

ระดับความเชื่อมั่นของประชาชนที่มีต่อกระบวนการยุติธรรม (คะแนน)		
(พ.ศ. 66 – 70) ไม่น้อยกว่า 3.40	(พ.ศ. 71 – 75) ไม่น้อยกว่า 3.50	(พ.ศ. 76 – 80) ไม่น้อยกว่า 3.60

220102 การปฏิบัติตามและการบังคับใช้กฎหมายมีความคุ้มค่าทางเศรษฐกิจ ทั่วถึง ไม่เลือกปฏิบัติ และเป็นธรรม (จ.3: กระทรวงยุติธรรม)

พ.ศ. 2562	พ.ศ. 2563	พ.ศ. 2564	พ.ศ. 2565	พ.ศ. 2566
				5.50

คะแนนของดัชนีนิติธรรม ปัจจัยย่อยการบังคับใช้กฎระเบียบอย่างมีประสิทธิภาพของปัจจัยที่ 6 การบังคับใช้กฎหมาย (คะแนน)		
(พ.ศ. 66 – 70) ไม่น้อยกว่า 0.65	(พ.ศ. 71 – 75) ไม่น้อยกว่า 0.75	(พ.ศ. 76 – 80) ไม่น้อยกว่า 0.85

220103 ประชาชนมีส่วนร่วมในการพัฒนากฎหมาย (จ.3: กระทรวงยุติธรรม)

พ.ศ. 2562	พ.ศ. 2563	พ.ศ. 2564	พ.ศ. 2565	พ.ศ. 2566
				0.49

คะแนนของดัชนีนิติธรรม ปัจจัยย่อยการมีส่วนร่วมของประชาชนของปัจจัยที่ 3 รัฐบาลโปร่งใส (คะแนน)		
(พ.ศ. 66 – 70) ไม่น้อยกว่า 0.65	(พ.ศ. 71 – 75) ไม่น้อยกว่า 0.75	(พ.ศ. 76 – 80) ไม่น้อยกว่า 0.85

220104* การมีกฎหมายที่ดีและเท่าที่จำเป็น (จ.3 : สำนักงานคณะกรรมกากฤษฎีกา)

พ.ศ. 2562	พ.ศ. 2563	พ.ศ. 2564	พ.ศ. 2565	พ.ศ. 2566
				55.56

กฎหมายที่หน่วยงานรายงานการประเมินผลสัมฤทธิ์ของกฎหมาย (ร้อยละต่อปี)		
(พ.ศ. 66 - 70) ไม่น้อยกว่า 100	(พ.ศ. 71 – 75) 5.41 ไม่น้อยกว่า 100	(พ.ศ. 76 – 80) ไม่น้อยกว่า 100

หมายเหตุ : * เพิ่มเติมเป้าหมายแผนย่อย 220104 เพื่อให้สอดคล้องและเป็นไปในทิศทางเดียวกับมาตรา 77 ของรัฐธรรมนูญแห่งราชอาณาจักรไทย 2560

แผนย่อย : การพัฒนากระบวนการยุติธรรม

เพื่อให้การอำนวยความยุติธรรมมีความโปร่งใส สะดวก รวดเร็ว เสมอภาค ทั่วถึง เป็นธรรม และปราศจากการเลือกปฏิบัติ ผ่านการบริหารกระบวนการยุติธรรมที่มีประสิทธิภาพ โดยมุ่งให้กระบวนการยุติธรรมทั้งกระบวน การเคารพสิทธิมนุษยชนและปฏิบัติต่อประชาชนโดยเสมอภาค มีความเป็นกลาง น่าเชื่อถือ โปร่งใส ตรวจสอบได้ กระบวนการยุติธรรมมีการบริหารที่มีประสิทธิภาพ เจ้าหน้าที่ในกระบวนการยุติธรรมมีความกล้าหาญทางจริยธรรม เป็นมืออาชีพ มีความเป็นธรรม และไม่เลือกปฏิบัติ ประชาชนเข้าถึงกระบวนการยุติธรรมได้โดยสะดวก มุ่งให้เกิดการสร้างมาตรฐานและเพิ่มประสิทธิภาพในกระบวนการยุติธรรมเทียบเท่าระดับสากล ตามหลักนิติธรรม โปร่งใส ลดความเหลื่อมล้ำและสร้างโอกาสในการเข้าถึงความยุติธรรม สร้างความสมดุลระหว่างสิทธิและเสรีภาพของประชาชนกับประโยชน์สาธารณะ การอำนวยความยุติธรรมมีประสิทธิภาพและเป็นไปอย่างเสมอภาค หน่วยงานในกระบวนการยุติธรรมมีความร่วมมือที่ดี บูรณาการและเชื่อมโยงการทำงานระหว่างกัน

220201 การอำนวยความยุติธรรมมีความโปร่งใส สะดวก รวดเร็ว เสมอภาค ทั่วถึง เป็นธรรม และปราศจากการเลือกปฏิบัติ (จ.3: กระทรวงยุติธรรม)

พ.ศ. 2562	พ.ศ. 2563	พ.ศ. 2564	พ.ศ. 2565	พ.ศ. 2566
				2.49

คะแนนเฉลี่ยในการเข้าถึงกระบวนการยุติธรรมของประชาชนได้อย่างทั่วถึงและเท่าเทียม (คะแนน)		
(พ.ศ. 66 – 70) ไม่น้อยกว่า 3.50	(พ.ศ. 71 – 75) ไม่น้อยกว่า 3.75	(พ.ศ. 76 – 80) ไม่น้อยกว่า 4.00

23. ประเด็น การวิจัยและพัฒนานวัตกรรม

เป้าหมาย ตัวชี้วัด และค่าเป้าหมายระดับประเด็นแผนแม่บทฯ (Y2)

230001 ความสามารถในการแข่งขันด้านโครงสร้างพื้นฐานทางเทคโนโลยี และด้านโครงสร้างพื้นฐานทางวิทยาศาสตร์ของประเทศเพิ่มสูงขึ้น (จ.2: กระทรวงการอุดมศึกษา วิทยาศาสตร์ วิจัยและนวัตกรรม)

พ.ศ. 2562	พ.ศ. 2563	พ.ศ. 2564	พ.ศ. 2565	พ.ศ. 2566
38,38	34,39	37,38	34,38	25,39

ความสามารถในการแข่งขันด้านโครงสร้างพื้นฐานทางเทคโนโลยี และด้านโครงสร้างพื้นฐานทางวิทยาศาสตร์ของประเทศเพิ่มสูงขึ้น (อันดับ)		
(พ.ศ. 66 – 70) ไม่เกิน 30	(พ.ศ. 71 – 75) ไม่เกิน 27	(พ.ศ. 76 – 80) ไม่เกิน 25

230002 มูลค่าการลงทุนวิจัยและพัฒนานวัตกรรมต่อผลิตภัณฑ์มวลรวมในประเทศเพิ่มขึ้น (จ.2: กระทรวงการอุดมศึกษา วิทยาศาสตร์ วิจัยและนวัตกรรม)

พ.ศ. 2562	พ.ศ. 2563	พ.ศ. 2564	พ.ศ. 2565	พ.ศ. 2566
1.00	1.11	1.14	1.33	1.21

สัดส่วนมูลค่าการลงทุนวิจัย พัฒนา และนวัตกรรมต่อผลิตภัณฑ์มวลรวมในประเทศ (ร้อยละ)		
(พ.ศ. 66 – 70) เพิ่มขึ้นเป็นสัดส่วน ไม่น้อยกว่า 1.7	(พ.ศ. 71 – 75) เพิ่มขึ้นเป็นสัดส่วน ไม่น้อยกว่า 1.9	(พ.ศ. 76 – 80) เพิ่มขึ้นเป็นสัดส่วน ไม่น้อยกว่า 2.0

แผนย่อย : การวิจัยและพัฒนานวัตกรรมด้านเศรษฐกิจ

ส่งเสริมให้เอกชนเข้ามามีบทบาท รวมทั้งสร้างเครือข่ายร่วมกับภาคการศึกษาทั้งในระดับประเทศและนานาชาติ ตลอดจนการพัฒนามาตรฐาน คุณภาพ และการบริการ ที่เป็นที่ยอมรับตามข้อตกลงระหว่างประเทศเพื่อให้สามารถรองรับความจำเป็นของอุตสาหกรรมและบริการของไทยในการส่งมอบสินค้าและบริการที่มีคุณภาพและความปลอดภัยตามมาตรฐานระหว่างประเทศ

เป้าหมาย ตัวชี้วัด และค่าเป้าหมายแผนแม่บทย่อย (Y1)

230101 ภาคอุตสาหกรรมการผลิตและบริการ สร้างมูลค่าเพิ่มสูงขึ้นจากการวิจัยและนวัตกรรม ส่งผลให้เกิดการขยายตัวเพิ่มขึ้นจากปัจจุบัน (จ.3: กระทรวงการอุดมศึกษาฯ)

พ.ศ. 2562	พ.ศ. 2563	พ.ศ. 2564	พ.ศ. 2565	พ.ศ. 2566
49.87	15.35	4.39	-5.05	-2.9

การเพิ่มขึ้นของค่าใช้จ่ายด้านการทำวิจัยและพัฒนาของภาคเอกชน (ร้อยละ)		
(พ.ศ. 66 – 70) ไม่น้อยกว่า 30	(พ.ศ. 71 – 75) ไม่น้อยกว่า 50	(พ.ศ. 76 – 80) ไม่น้อยกว่า 60

230102 วิสาหกิจในกลุ่มเป้าหมายด้านเศรษฐกิจที่มีนวัตกรรมเพิ่มขึ้น(จ.3: กระทรวงการอุดมศึกษาฯ)

พ.ศ. 2562	พ.ศ. 2563	พ.ศ. 2564	พ.ศ. 2565	พ.ศ. 2566
533.7	515.8	1,000.64	567.97	43

ความสามารถด้านนวัตกรรม (อันดับ)		
(พ.ศ. 66 – 70) ไม่เกิน 40	(พ.ศ. 71 – 75) ไม่เกิน 35	(พ.ศ. 76 – 80) ไม่เกิน 33

แผนย่อย : การวิจัยและพัฒนานวัตกรรมด้านสังคม

มุ่งเน้นการวิจัยและพัฒนานวัตกรรมที่เป็นเครื่องมือในการขับเคลื่อนสังคมไทย การยกระดับคุณภาพชีวิตของประชาชนทุกกลุ่ม ทุกช่วงวัย พร้อมทั้งเตรียมความพร้อมของประชาชนไทยให้สามารถอยู่ร่วมกันในสังคมได้อย่างมีคุณภาพ การแก้ปัญหาความเหลื่อมล้ำในสังคม และการส่งเสริมวิสาหกิจเพื่อสังคม ตลอดจนเพิ่มประสิทธิภาพการทำงานของภาครัฐให้เข้ากับการดำเนินกิจกรรมทางเศรษฐกิจและสังคมในยุคดิจิทัล

เป้าหมาย ตัวชี้วัด และค่าเป้าหมายแผนแม่บทย่อย (Y1)

230201 คุณภาพชีวิต ศักยภาพทรัพยากรมนุษย์ และความเสมอภาคทางสังคมได้รับการยกระดับเพิ่มขึ้น จากผลการวิจัยและพัฒนานวัตกรรมเชิงสังคม (จ.3: กระทรวงการอุดมศึกษาฯ)

พ.ศ. 2562	พ.ศ. 2563	พ.ศ. 2564	พ.ศ. 2565	พ.ศ. 2566
			30.79	4,512

งบประมาณสนับสนุนงานวิจัยเชิงสังคม (ล้านบาทต่อปี)		
(พ.ศ. 66 – 70) ไม่น้อยกว่า 4,500	(พ.ศ. 71 – 75) ไม่น้อยกว่า 5,300	(พ.ศ. 76 – 80) ไม่น้อยกว่า 6,000

แผนย่อย :การวิจัยและพัฒนานวัตกรรมด้านสิ่งแวดล้อม

มุ่งเน้นการวิจัยและพัฒนานวัตกรรมที่เป็นเครื่องมือในการอนุรักษ์และฟื้นฟูความอุดมสมบูรณ์และความหลากหลายทางชีวภาพของทรัพยากรทางบก ทางน้ำ และทางทะเล รวมทั้งการจัดการมลพิษที่มีผลกระทบต่อสิ่งแวดล้อม และการจัดการก๊าซเรือนกระจก การจัดการทรัพย์สินทางปัญญาที่เหมาะสมกับการพัฒนาเศรษฐกิจสีเขียว และการส่งเสริมพลังงานหมุนเวียน

เป้าหมาย ตัวชี้วัด และค่าเป้าหมายแผนแม่บทย่อย (Y1)

230301 การประยุกต์ใช้ความรู้เทคโนโลยีและนวัตกรรมในการเพิ่มมูลค่าของเศรษฐกิจสีเขียวอย่างยั่งยืนเพิ่มขึ้น (จ.3 : กระทรวงการอุดมศึกษาฯ)

พ.ศ. 2562	พ.ศ. 2563	พ.ศ. 2564	พ.ศ. 2565	พ.ศ. 2566
9	23	34	35	83 117 185

อันดับดัชนีเศรษฐกิจสีเขียว (อันดับ)		
(พ.ศ. 66 – 70) ไม่เกิน 80	(พ.ศ. 71 – 75) ไม่เกิน 75	(พ.ศ. 76 – 80) ไม่เกิน 70
จำนวนสิทธิบัตรและอนุสิทธิบัตรในหมวดเทคโนโลยีชีวภาพและเทคโนโลยีเพื่อสิ่งแวดล้อม (จำนวนสิทธิบัตร/อนุสิทธิบัตร)		
(พ.ศ. 66 – 70) ไม่น้อยกว่า 40 สิทธิบัตร และ ไม่น้อยกว่า 350 อนุสิทธิบัตร	(พ.ศ. 71 – 75) ไม่น้อยกว่า 45 สิทธิบัตร และ ไม่น้อยกว่า 400 อนุสิทธิบัตร	(พ.ศ. 76 – 80) ไม่น้อยกว่า 50 สิทธิบัตร และ ไม่น้อยกว่า 450 อนุสิทธิบัตร

แผนย่อย : การวิจัยและพัฒนานวัตกรรมด้านองค์ความรู้พื้นฐาน

มุ่งเน้นการสร้างองค์ความรู้ สามารถต่อยอดไปสู่นวัตกรรมทางเศรษฐกิจหรือสังคม รวมทั้งการสร้างนวัตกรรมเพื่อให้ภาคอุตสาหกรรมสามารถนำไปใช้ประโยชน์โดยตรงและการสร้างเครือข่ายองค์ความรู้และความเป็นเลิศทางวิชาการ เพื่อสนับสนุนให้ประเทศไทยเป็นผู้นำในระดับนานาชาติ

เป้าหมาย ตัวชี้วัด และค่าเป้าหมายแผนแม่บทย่อย (Y1)

230401 ประเทศไทยมีขีดความสามารถในการแข่งขันด้านนวัตกรรมและเทคโนโลยีขั้นสูงทัดเทียมประเทศที่ก้าวหน้าในเอเชีย (จ.3 : กระทรวงการอุดมศึกษาฯ)

พ.ศ. 2562	พ.ศ. 2563	พ.ศ. 2564	พ.ศ. 2565	พ.ศ. 2566
	1.03	-7.53	5.53	14.0

สัดส่วนมูลค่าการส่งออกเทคโนโลยีขั้นสูงของไทยต่อค่าเฉลี่ยของกลุ่มประเทศในเอเชีย 6 อันดับแรก (ร้อยละ)		
(พ.ศ. 66 – 70) ไม่น้อยกว่า 19	(พ.ศ. 71 – 75) ไม่น้อยกว่า 20	(พ.ศ. 76 – 80) ไม่น้อยกว่า 21

แผนย่อย : ด้านปัจจัยสนับสนุนในการวิจัยและพัฒนานวัตกรรม

มุ่งเน้นการพัฒนาปัจจัยสนับสนุน อาทิ โครงสร้างพื้นฐานและสิ่งอำนวยความสะดวกด้านการวิจัยและพัฒนานวัตกรรม ระบบบริหารจัดการงานวิจัยเพื่อนำไปสู่การใช้ประโยชน์อย่างเป็นรูปธรรม การพัฒนามาตรการแรงจูงใจเพื่อส่งเสริมให้ภาคเอกชนลงทุนวิจัยและนวัตกรรม การเพิ่มจำนวนและพัฒนาศักยภาพบุคลากรทางการวิจัย รวมทั้งการพัฒนามาตรฐาน ระบบคุณภาพ และการวิเคราะห์ทดสอบ และโรงงานต้นแบบ ตลอดจนการสนับสนุนการเข้าถึงและใช้ประโยชน์จากโครงสร้างพื้นฐานและระบบนิเวศนวัตกรรม

เป้าหมาย ตัวชี้วัด และค่าเป้าหมายแผนแม่บทย่อย (Y1)

230501 จำนวนโครงสร้างพื้นฐานวิทยาศาสตร์และเทคโนโลยีสมัยใหม่ที่จำเป็นต่อการพัฒนาประเทศเพิ่มขึ้น (จ.3: กระทรวงการอุดมศึกษาฯ)

พ.ศ. 2562	พ.ศ. 2563	พ.ศ. 2564	พ.ศ. 2565	พ.ศ. 2566
				49

ปัจจัยด้านโครงสร้างพื้นฐานของดัชนีความสามารถด้านนวัตกรรม (อันดับ)		
(พ.ศ. 66 – 70) ไม่เกิน 50	(พ.ศ. 71 – 75) ไม่เกิน 40	(พ.ศ. 76 – 80) ไม่เกิน 30

230502 สัดส่วนการลงทุนวิจัยและพัฒนาของภาคเอกชนต่อภาครัฐเพิ่มขึ้น (จ.3 : กระทรวงการอุดมศึกษา วิทยาศาสตร์ วิจัยและนวัตกรรม)

พ.ศ. 2562	พ.ศ. 2563	พ.ศ. 2564	พ.ศ. 2565	พ.ศ. 2566
80:20	78:22	77:23	68:32	74:26

สัดส่วนการลงทุนวิจัยและพัฒนาของภาคเอกชนต่อภาครัฐ (ภาคเอกชนต่อภาครัฐ)		
(พ.ศ. 66 – 70) 75 ต่อ 25	(พ.ศ. 71 – 75) 80 ต่อ 20	(พ.ศ. 76 – 80) 80 ต่อ 20

หมายเหตุ : การแสดงสถานการณ์ของบางเป้าหมาย ไม่มีการระบุค่าตัวเลข เนื่องจากสถานการณ์เป้าหมายเป็นการแสดงสถานการณ์ในลักษณะของการบรรยาย

แผนพัฒนาฯ
ฉบับที่ 13

กลไกการขับเคลื่อนแผนพัฒนาฯ ฉบับที่ 13

การขับเคลื่อนแผนฯ 13 ผ่านกลไกสำคัญ 3 ระดับ ได้แก่

1 กลไกเชิงยุทธศาสตร์

มุ่งบูรณาการหน่วยงานภาครัฐและภาคีการพัฒนา เพื่อผลักดันการขับเคลื่อน 13 หมุดหมาย

คณะกรรมการขับเคลื่อนแผนพัฒนาฯ ฉบับที่ 13

คณะที่ 1	1 เกษตรและเกษตรแปรรูปมูลค่าสูง	2 ท่องเที่ยวเน้นคุณภาพและความยั่งยืน	4 การแพทย์และสุขภาพมูลค่าสูง
คณะที่ 2	3 ฐานการผลิตยานยนต์ไฟฟ้า	5 ประตูการค้าการลงทุนและโลจิสติกส์	6 ชีวิตวิถีและอิเล็กทรอนิกส์อัจฉริยะ
คณะที่ 3	7 SMEs ที่เข้มแข็งแข่งขันได้	8 พื้นที่และเมืองอัจฉริยะ	9 ความยากจนข้ามรุ่นและความคุ้มครองทางสังคม
คณะที่ 4	10 เศรษฐกิจหมุนเวียนและสังคมคาร์บอนต่ำ	11 ภัยธรรมชาติและการเปลี่ยนแปลงสภาพภูมิอากาศ	
คณะที่ 5	12 กำลังคนสมรรถนะสูง	13 ภาครัฐที่ทันสมัยมีประสิทธิภาพ	

2 กลไกตามภารกิจ

อาศัยหลักการขับเคลื่อนยุทธศาสตร์ชาติในการถ่ายระดับแผนจากแผนฯ 13 สู่แผนระดับ 3

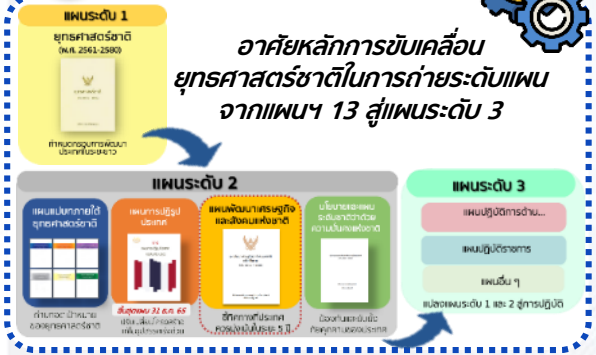

3 กลไกระดับพื้นที่

เชื่อมโยงการพัฒนาจากประเทศสู่ชุมชนและจากชุมชนสู่ประเทศ ผ่าน 2 กลไกหลัก

1 การเชื่อมโยงแผนฯ 13 กับแผนพัฒนาอื่นของรัฐในระดับพื้นที่ (One Plan)

เชื่อมโยงแผนในระดับพื้นที่ ได้แก่ แผนพัฒนาหมู่บ้าน ชุมชน ตำบล ท้องถิ่น อำเภอ จังหวัด กลุ่มจังหวัด ให้สอดคล้องกับแผนฯ 13 และแผนพัฒนาระดับชาติอื่น

2 การขับเคลื่อนแบบบูรณาการในระดับตำบล

นำประเด็นของแผนฯ 13 ที่สอดคล้องกับศักยภาพ ความต้องการ ไปขับเคลื่อนและขยายผลในพื้นที่ โดย **สนับสนุนเครือข่ายระดับตำบล** ที่เชื่อมโยงการทำงานของภาคีที่หลากหลาย

แนวทางการขับเคลื่อนและติดตามประเมินผลแผนพัฒนาฯ ฉบับที่ 13

ภาพรวมแนวทางการขับเคลื่อนและติดตามประเมินผล

แผนฯ 13 ขับเคลื่อนและติดตามประเมินผลบน 4 หลักการสำคัญ โดยมี 3 กลไกการขับเคลื่อนหลัก ได้แก่ *กลไกเชิงยุทธศาสตร์ กลไกตามภารกิจ และกลไกระดับพื้นที่* พร้อมทั้งมี กลไกการติดตามประเมินผล และ กลไกงบประมาณ ที่สอดรับกัน

หลักการ 4 ประการ

ใช้วงจรการบริหารงานคุณภาพ (PDCA)

มุ่งเน้นผลสัมฤทธิ์

ผสมผสานกลไกในหลากหลายมิติ

ดำเนินงานโดยอาศัยความร่วมมือจากทุกภาคส่วน

กลไกการขับเคลื่อน

ยุทธศาสตร์ชาติ

- แผนแม่บทภายใต้ยุทธศาสตร์ชาติ
- แผนการปฏิรูปประเทศ
- แผนพัฒนาเศรษฐกิจและสังคมแห่งชาติ ฉบับที่ 13
- นโยบายและแผนระดับชาติว่าด้วยความมั่นคงแห่งชาติ

กลไกเชิงยุทธศาสตร์ — คณะกรรมการขับเคลื่อนแผนฯ13

กลไกตามภารกิจ — แผนระดับที่ 3 ↔ เชื่อมโยงการพัฒนาสู่พื้นที่

กลไกระดับพื้นที่

→ มาตรการ แผนงาน และโครงการ

กลไกงบประมาณ

- ยุทธศาสตร์การจัดสรรงบประมาณที่สอดคล้องกับแผนพัฒนาฯ ฉบับที่ 13
- การบริหารจัดการงบประมาณในระดับพื้นที่ที่ยืดหยุ่นและที่เชื่อมโยงกับแผนพัฒนาฯ ฉบับที่ 13
- การดำเนินงานโดยภาคีการพัฒนาต่าง ๆ

ร่วมขับเคลื่อนโดยทุกภาคส่วน

การติดตามประเมินผลโดยกลไกภาครัฐ

การติดตามความก้าวหน้า

ค.ต.ป. ผู้ตรวจราชการในระดับต่าง ๆ และหน่วยงานที่เกี่ยวข้อง บูรณาการติดตามร่วมกัน

↓ รายงานผล

คณะกรรมการขับเคลื่อนแผนฯ _

การประเมินผลสัมฤทธิ์

หน่วยงานรายงานผลผ่านระบบ eMENSCR

↓

การประเมินผลสัมฤทธิ์ในภาพรวมของแผนฯ 13

↓ รายงานผล/เผยแพร่

คณะกรรมการขับเคลื่อนแผนฯ 13/สาธารณชน

การประเมินผลกระทบ

- การเปลี่ยนแปลงในระดับมหภาค พื้นที่ และกลุ่มเป้าหมาย
- การสนับสนุนการบรรลุเป้าหมายตามยุทธศาสตร์ชาติ

ร่วมติดตามประเมินผลโดยภาคีภายนอก

กลไกการติดตามประเมินผล

แผนที่กลยุทธ์หมุดหมายที่ 1 ไทยเป็นประเทศชั้นนำด้านสินค้าเกษตร และเกษตรแปรรูปมูลค่าสูง

เป้าหมายหลักของแผน 13

- 1.การปรับโครงสร้างภาคการผลิตและบริการสู่เศรษฐกิจฐานนวัตกรรม
- 2. การพัฒนาคนสำหรับโลกยุคใหม่
- 3. การมุ่งสู่สังคมแห่งโอกาสและความเป็นธรรม
- 4. การเปลี่ยนผ่านการผลิตและบริโภคไปสู่ความยั่งยืน
- 5. การเสริมสร้างความสามารถของประเทศในการรับมือกับการเปลี่ยนแปลงและความเสี่ยงภายใต้บริบทโลกใหม่

เป้าหมายระดับหมุดหมาย	1. การเพิ่มมูลค่าของสินค้าเกษตรและเกษตรแปรรูป	2. การพัฒนาโครงสร้างพื้นฐานและระบบบริหารจัดการเพื่อคุณภาพ ความมั่นคงอาหาร และความยั่งยืนของภาคเกษตร	3. การเพิ่มศักยภาพและบทบาทของผู้ประกอบการเกษตรในฐานะหุ้นส่วนเศรษฐกิจของห่วงโซ่อุปทานที่ได้รับส่วนแบ่งประโยชน์อย่างเหมาะสมและเป็นธรรม
ตัวชี้วัดและค่าเป้าหมาย	1.1 GDP สาขาเกษตรเติบโต ร้อยละ 4.5 ต่อปี 1.2 รายได้สุทธิต่อครัวเรือนเกษตรกร ไม่ต่ำกว่า 537,000 บาท/ครัวเรือน เมื่อสิ้นสุดแผน 1.3 พื้นที่เกษตรอินทรีย์ เพิ่มขึ้นเป็น 2.0 ล้านไร่ และพื้นที่เกษตรที่ได้รับการรับรองตามหลักการปฏิบัติทางการเกษตรที่ดีเพิ่มขึ้นเป็น 2.5 ล้านไร่ เมื่อสิ้นสุดแผน 1.4 พื้นที่เพาะปลูกพืชที่ไม่เหมาะสมลดลง ร้อยละ 10 เมื่อสิ้นสุดแผน	2.1 ภาคเกษตรมีผลิตภาพการผลิตรวม เฉลี่ยร้อยละ 1.5 เมื่อสิ้นสุดแผน 2.2 มีตลาดกลางสินค้าเกษตรภูมิภาคในภาคเหนือ 2 แห่ง ภาคตะวันออกเฉียงเหนือ 2 แห่ง ภาคใต้ 2 แห่ง ภาคกลาง 1 แห่ง และภาคตะวันออก 1 แห่ง เมื่อสิ้นสุดแผน 2.3 ปริมาณน้ำไหลลงอ่างเก็บน้ำทั่วประเทศอย่างน้อย 40,000 ล้านลูกบาศก์เมตรต่อปี เมื่อสิ้นสุดแผน 2.4 ระบบชลประทานมีประสิทธิภาพ ไม่ต่ำกว่าร้อยละ 75 เมื่อสิ้นสุดแผน 2.5 เกิดการใช้น้ำซ้ำในพื้นที่เกษตรนอกเขตชลประทาน ไม่ต่ำกว่าร้อยละ 20 ของพื้นที่ เมื่อสิ้นสุดแผน 2.6 พื้นที่ที่สามารถลดความเสี่ยงภัยน้ำท่วม-น้ำแล้ง และเกิดระบบจัดการน้ำชุมชน จำนวน 4,000 ตำบล เมื่อสิ้นสุดแผน	3.1 จำนวนสหกรณ์ภาคเกษตรในชั้นที่ 1 ตามเกณฑ์การจัดระดับความเข้มแข็งสหกรณ์เพิ่มขึ้น อย่างน้อยร้อยละ 18 เมื่อสิ้นสุดแผน 3.2 จำนวนกลุ่มเกษตรกรในชั้นที่ 1 ตามเกณฑ์การจัดระดับความเข้มแข็งกลุ่มเกษตรกรเพิ่มขึ้น อย่างน้อยร้อยละ 6 เมื่อสิ้นสุดแผน 3.3 จำนวนวิสาหกิจชุมชนในระดับดี ตามเกณฑ์การจัดระดับความเข้มแข็งวิสาหกิจชุมชนเพิ่มขึ้น อย่างน้อยร้อยละ 35 เมื่อสิ้นสุดแผน 3.4 ผู้ประกอบการเกษตรเพิ่มขึ้น (ตามการประเมินของ กษ.) ปีละ 4,000 ราย
กลยุทธ์การพัฒนา (กลยุทธ์ย่อย)			

กลยุทธ์ที่ 1 การประยุกต์ใช้เทคโนโลยีและนวัตกรรมแบบมุ่งเป้า

1.1 สนับสนุนการวิจัยพัฒนาเทคโนโลยีและนวัตกรรมการผลิตและแปรรูปแบบมุ่งเป้า โดยการมีส่วนร่วมของภาคเอกชน

1.2 ส่งเสริมและขยายผลงานวิจัยจากหน่วยงานวิจัย มหาวิทยาลัย และสถาบันอาชีวศึกษา ภาคเอกชน และองค์กรเกษตรกร เพื่อให้เกิดการใช้ประโยชน์จากผลงานวิจัยและสร้างการมีส่วนร่วมของผู้พัฒนาเทคโนโลยีและผู้ใช้งาน

กลยุทธ์ที่ 2 การส่งเสริมการผลิตและการตลาดของสินค้าเกษตรและเกษตรแปรรูปที่มีมูลค่าเพิ่มสูง

2.1 ส่งเสริมการพัฒนาและทำธุรกิจผลิตภัณฑ์เกษตรแปรรูปมูลค่าเพิ่มสูงที่มีตลาดในอนาคตตลอดจนให้มีการพัฒนาและจัดทำข้อมูล GDP สาขาเกษตรแปรรูป

2.2 กำหนดแผนที่น้ำทางการพัฒนาและส่งเสริมผลิตภัณฑ์ชีวภาพจากวัตถุดิบทางการเกษตร ของเหลือทิ้ง และผลพลอยได้ต้น

2.3 ส่งเสริมให้เกษตรกรประยุกต์ใช้วิทยาศาสตร์ ข้อมูล และอัตลักษณ์ท้องถิ่นในการวางแผนการผลิตและสร้างมูลค่าเพิ่มที่เหมาะสมกับพื้นที่และตลาด

2.4 ส่งเสริมให้ปรับเปลี่ยนการปลูกพืชในพื้นที่ที่ไม่เหมาะสมไปสู่การผลิตสินค้าเกษตรที่มูลค่าเพิ่มสูง

2.5 รณรงค์ให้เกิดการบริโภคสินค้าเกษตรฯ ที่ปลอดภัย และมีคุณภาพสูงและได้มาตรฐาน

2.6 ส่งเสริมและสนับสนุนให้ส่วนราชการมีการใช้สินค้าเกษตรที่ได้คุณภาพ

กลยุทธ์ที่ 3 การขยายผลเกษตรยั่งยืนที่เป็นมิตรกับสิ่งแวดล้อมและมีมูลค่าเพิ่มสูง

3.1 ส่งเสริมการทำเกษตรยั่งยืนที่ตระหนักถึงผลกระทบทางสิ่งแวดล้อมและการพัฒนาที่อาศัยธรรมชาติเป็นพื้นฐาน

3.2 สนับสนุนปัจจัยการผลิตที่จำเป็น อาทิ สารชีวภัณฑ์ ปุ๋ยชีวภาพ เพื่อให้เกิดการขยายผล พร้อมทั้งให้มีการจัดเก็บข้อมูลปริมาณการผลิตและการใช้สารชีวภัณฑ์อย่างต่อเนื่อง

3.3 จัดให้มีการบริหารอนุรักษ์เพาะพันธุ์ เพาะเลี้ยง พันธุ์พืชเพาะถิ่น สัตว์น้ำ และปศุสัตว์ เพื่อเพิ่มปริมาณผลผลิตทางการเกษตรตามธรรมชาติ

3.4 ขยายผลแบบอย่างความสำเร็จในการจัดการเพื่อผลิตสินค้าเกษตรให้สอดคล้องกับทรัพยากรของชุมชนที่มีอยู่ให้มีประสิทธิภาพ

กลยุทธ์ที่ 4 การพัฒนาระบบบริหารจัดการน้ำเพื่อการเกษตรให้มีความสมดุล

4.1 ส่งเสริมและผลักดันการเพิ่มพื้นที่ป่าต้นน้ำ/ป่าเศรษฐกิจที่สามารถสร้างรายได้

4.2 เร่งพัฒนาและฟื้นฟูระบบชลประทานทั้งในเขตและนอกเขตชลประทาน และแหล่งน้ำชุมชน

4.3 ดำเนินการให้มีการจัดการตะกอน เพื่อเพิ่มปริมาณน้ำและแหล่งกักเก็บน้ำ

4.4 บริหารจัดการและวางแผนการใช้น้ำอย่างเป็นระบบ และสมดุลรวมถึงการพัฒนาและถ่ายทอดองค์ความรู้เกี่ยวกับการใช้น้ำอย่างมีประสิทธิภาพ

กลยุทธ์ที่ 5 การส่งเสริมให้เอกชนลงทุนพัฒนาตลาดกลาง/ตลาดออนไลน์สินค้าเกษตร

5.1 พัฒนาปัจจัยสนับสนุนที่เอื้อและจูงใจให้เอกชนลงทุนและพัฒนาตลาดกลางภูมิภาค/ตลาดในชุมชน

5.2 ผลักดันให้มีการจัดเก็บข้อมูลราคาสินค้าเกษตรเปรียบเทียบระหว่างตลาดภูมิภาคและตลาดส่วนกลางอย่างต่อเนื่อง

5.3 พัฒนาความรู้และทักษะให้เกษตรกรสามารถซื้อขายผลผลิตผ่านตลาดออนไลน์สินค้าเกษตร (พืช/ประมง/ปศุสัตว์ ฯลฯ)

กลยุทธ์ที่ 6 การสนับสนุนระบบประกันภัยและรับรองคุณภาพมาตรฐานที่เข้าถึงได้

6.1 เพิ่มประสิทธิภาพระบบประกันภัยสินค้าเกษตรให้หลากหลายและเหมาะสมกับการผลิตสินค้าเกษตร

6.2 ดำเนินการให้มีการปรับลดต้นทุนการทำธุรกรรมของเกษตรกรในการขอรับรองมาตรฐานต่างๆ ตลอดทั้งห่วงโซ่อุปทาน

6.3 สนับสนุนบทบาทของเอกชนในการเชื่อมโยงผลผลิตของเกษตรกรที่ได้มาตรฐาน

6.4 เจรจาหรือทำข้อตกลงให้มาตรฐานสินค้าเกษตรและผลิตภัณฑ์ของไทยเป็นที่ยอมรับในต่างประเทศ

6.5 เร่งพัฒนาโครงสร้างพื้นฐานทางคุณภาพของประเทศ และกระบวนการทดสอบอื่นที่จำเป็นในการพัฒนาสินค้าเกษตรและเกษตรแปรรูปมูลค่าสูง

กลยุทธ์ที่ 7 การพัฒนาประสิทธิภาพการจัดการฟาร์มและกิจกรรมหลังการเก็บเกี่ยว

7.1 สนับสนุนบทบาทสถาบันเกษตรกร ในฐานะหน่วยธุรกิจของเกษตรกร ในการสนับสนุนการเพิ่มประสิทธิภาพการบริหารจัดการฟาร์ม กิจกรรมหลังการเก็บเกี่ยว และกระบวนการนำส่งผลผลิตจนถึงลูกค้าปลายทาง เพื่อลดต้นทุนและเพิ่มมูลค่าให้กับผลผลิตของเกษตรกร

7.2 พัฒนาโครงสร้างพื้นฐานและสิ่งอำนวยความสะดวกในการรวบรวมและขนส่งสินค้าเกษตร เพื่อเชื่อมโยงผลผลิตตลอดห่วงโซ่อุปทานสินค้าเกษตร

7.3 พัฒนาให้มีการจัดเก็บข้อมูลความสูญเสียในกระบวนการผลิตของภาคเกษตร (Farm Loss) สำหรับใช้เป็นฐานในการวัดในอนาคต

กลยุทธ์ที่ 8 การส่งเสริมให้เกษตรกรมีที่ดินทำกินและรักษาพื้นที่เกษตรกรรม

8.1 สนับสนุนและส่งเสริมการจัดสรรที่ดินทำกินให้กับเกษตรกรอย่างเป็นระบบผ่านกลไกที่มีอยู่อาทิ คพช. สปก.

8.2 คุ้มครองพื้นที่เกษตรกรรมที่มีศักยภาพและขยายโอกาสในการเข้าถึงพื้นที่ทำกินของเกษตรกรให้มากขึ้น รวมถึงการกำหนดเขตการใช้พื้นที่ทำการเกษตรที่เหมาะสม

กลยุทธ์ที่ 9 การพัฒนาฐานและคลังข้อมูลภาคเกษตรและผลักดันให้มีการใช้

9.1 พัฒนาระบบคลังข้อมูลด้านเกษตรให้เชื่อมโยงกัน และเป็นข้อมูลเปิดเพื่อให้มีการใช้งานในการเพิ่มประสิทธิภาพการผลิตและสร้างมูลค่าเพิ่มภาคเกษตร

9.2 พัฒนาแพลตฟอร์มและแอพพลิเคชั่นสำหรับการเข้าถึงคลังข้อมูลต่างๆ เพื่อให้มีการใช้ข้อมูลในการจัดทำแนวทางการพัฒนาภาคเกษตรที่เหมาะสมกับสมรรถนะของเกษตรกรและศักยภาพของพื้นที่ที่แตกต่างกัน

กลยุทธ์ที่ 10 การพัฒนาให้เกิดระบบการบริหารจัดการเพื่อความมั่นคงด้านอาหาร

10.1 ส่งเสริมให้ชุมชนสามารถเข้าถึงความมั่นคงอาหารทั้งด้านปริมาณและโภชนาการรวมถึงระบบสำรองอาหารให้มีรูปแบบที่หลากหลาย ปลอดภัย เพียงพอและการสนับสนุนให้เกิดพื้นที่ต้นแบบด้านการสำรองอาหารของชุมชน

10.2 เตรียมการบริหารจัดการการกระจายสินค้าเกษตรและอาหารในภาวะวิกฤต

กลยุทธ์ที่ 11 การยกระดับความสามารถของเกษตรกรและสถาบันเกษตรกร

11.1 พัฒนาต่อยอดองค์ความรู้และทักษะในการบริหารจัดการฟาร์ม ความปลอดภัยและอาชีวอนามัยของเกษตรกร และการดำเนินธุรกิจการเกษตรในยุคดิจิทัลเพื่อให้ยกระดับความสามารถเกษตรกรไปเป็น Smart Farmer

11.2 ยกระดับความเข้มแข็งและความสามารถในการดำเนินธุรกิจเพิ่มมูลค่าของสถาบันเกษตรกร รวมทั้งสนับสนุนบทบาทภาคเอกชนและสถาบันการศึกษาในพื้นที่ในการเป็นผู้ให้บริการผู้ถ่ายทอดเทคโนโลยี และที่ปรึกษาทางธุรกิจ

11.3 ปรับปรุงกฎหมายและระเบียบเกี่ยวกับการพัฒนาสหกรณ์ให้สอดคล้องกับการเปลี่ยนแปลงและเอื้อกับการสร้างความเข้มแข็งของสหกรณ์

กลยุทธ์ที่ 12 การพัฒนากลไกเชื่อมโยงภาคี ในการเป็นหุ้นส่วนเศรษฐกิจเกษตร

12.1 สนับสนุนบทบาทองค์กรหรือสถาบันเกษตรกรในกลไกความร่วมมือภาครัฐ ภาคเอกชน และภาควิชาการในแต่ละจังหวัด เพื่อสร้างความเป็นหุ้นส่วนเศรษฐกิจที่เท่าเทียม และเหมาะสมกับบทบาท หน้าที่ และความรับผิดชอบ

12.2 ส่งเสริมบทบาทภาคเอกชนในการเป็นหุ้นส่วนเศรษฐกิจกับสถาบันเกษตรกร และเกษตรกรในรูปแบบธุรกิจต่าง ๆ เพื่อให้เกิดความร่วมมือในการยกระดับประสิทธิภาพกระบวนการผลิต โดยมีการแบ่งปันผลประโยชน์ร่วมกันอย่างเหมาะสมและเป็นธรรม

แผนที่กลยุทธ์หมุดหมายที่ 2 ไทยเป็นจุดหมายของการท่องเที่ยวที่เน้นคุณภาพและความยั่งยืน

เป้าหมายหลักของแผน 13

- 1. การปรับโครงสร้างภาคการผลิตและบริการสู่เศรษฐกิจฐานนวัตกรรม
- 2. การพัฒนาคนสำหรับโลกยุคใหม่
- 3. การมุ่งสู่สังคมแห่งโอกาสและความเป็นธรรม
- 4.การเปลี่ยนผ่านการผลิตและบริโภคไปสู่ความยั่งยืน

เป้าหมายระดับหมุดหมาย

1. การเปลี่ยนการท่องเที่ยวไทยเป็นการท่องเที่ยวคุณภาพสูงที่เชื่อมโยงกับอุตสาหกรรมและบริการที่มีศักยภาพอื่น
2. การปรับโครงสร้างการท่องเที่ยวให้พึ่งพานักท่องเที่ยวในประเทศและมีการกระจายโอกาสทางเศรษฐกิจมากขึ้น
3. การท่องเที่ยวไทยต้องมีการบริหารจัดการอย่างยั่งยืนในทุกมิติ

ตัวชี้วัดและค่าเป้าหมาย

- นักท่องเที่ยวชาวไทยและชาวต่างชาติ มีค่าใช้จ่ายต่อวัน เพิ่มขึ้นเฉลี่ยร้อยละ 10 ต่อปี
- อันดับดัชนีชี้ถึงความสามารถด้านการท่องเที่ยวดีขึ้น เป็นอันดับที่ 25 / ด้านความปลอดภัย ที่ 50 / ด้านความยั่งยืน ที่ 50 / ด้านสุขอนามัย ที่ 50 / ด้านวัฒนธรรมและการท่องเที่ยวเชิงธุรกิจ ที่ 25
- ระดับความพึงพอใจของนักท่องเที่ยวเพิ่มขึ้น 0.05 คะแนนต่อปี
- จำนวนนักท่องเที่ยวเดินทางซ้ำ เพิ่มขึ้นร้อยละ 15 ต่อปี

- รายได้จากการท่องเที่ยวเมืองท่องเที่ยวรองเฉลี่ยทุกเมืองแล้วเพิ่มขึ้นร้อยละ 10 ต่อปี
- รายได้จากการท่องเที่ยวของชาวไทย เพิ่มขึ้นร้อยละ 10 ต่อปี
- มีชุมชนท่องเที่ยวที่เป็นวิสาหกิจเพื่อสังคม เพิ่มขึ้นเฉลี่ย 50 ชุมชน ต่อปี

- ผู้ประกอบการและแหล่งท่องเที่ยวได้รับมาตรฐานการท่องเที่ยวไทย เพิ่มขึ้น ร้อยละ 10 ต่อปี
- ชุมชนท่องเที่ยวได้รับมาตรฐานการท่องเที่ยวโดยชุมชน เพิ่มขึ้นไม่น้อยกว่า 50 ชุมชนต่อปี

กลยุทธ์การพัฒนา (กลยุทธ์ย่อย)

กลยุทธ์ที่ 1 การส่งเสริมการพัฒนากิจกรรม สินค้า และบริการการท่องเที่ยวมูลค่าเพิ่มสูง

1.1 พัฒนาการท่องเที่ยวตามแนวคิด Happy Model ในแผนการปฏิรูปประเทศด้านเศรษฐกิจฉบับปรับปรุง สนับสนุนให้มีการรวบรวมองค์ความรู้และข้อมูลความหลากหลายทางภูมิศาสตร์ ชีวภาพ และวัฒนธรรม รวมถึงวิถีชีวิตในแต่ละท้องถิ่นที่มีอัตลักษณ์ และนำไปสร้างมูลค่าเพิ่มสำหรับการท่องเที่ยวคุณภาพสูง

1.2 ส่งเสริมการพัฒนาการท่องเที่ยวคุณภาพที่มีศักยภาพในการเติบโตสูง ได้แก่ *(1) สวรรค์แห่งการช้อปปิ้ง* ควรสนับสนุนให้มีกลุ่มสินค้าที่ระลึกประจำชาติ รวมถึงการใช้นโยบายลดภาษีนำเข้าสำหรับสินค้าฟุ่มเฟือยบางประเภท หรืออาจจัดให้มีพื้นที่ปลอดอากรเป็นพิเศษต่อยอดจากภูเก็ตแซนด์บ๊อกซ์ *(2) การท่องเที่ยวทางน้ำ* ทั้งครูยส์ ยอชท์ และริเวอร์ ครูซส์ ควรมีการจัดทำแผนการพัฒนาที่ชัดเจนร่วมกับภาคเอกชน *(3) แหล่งท่องเที่ยวที่มนุษย์สร้างขึ้น และ MICE* ตลอดจนการท่องเที่ยวอื่น ๆ เพื่อรองรับกลุ่มลูกค้าที่มีกำลังซื้อสูง

กลยุทธ์ที่ 2 การส่งเสริมการพัฒนาและยกระดับการท่องเที่ยว ที่มีศักยภาพรองรับนักท่องเที่ยวทั่วไป

2.1 สนับสนุนให้ผู้ประกอบการและ Startup ประยุกต์ใช้แนวคิดเศรษฐกิจสร้างสรรค์ เอกลักษณ์ทางวัฒนธรรม เทคโนโลยี และนวัตกรรมในการพัฒนา และสร้างมูลค่าเพิ่ม รวมทั้งการใช้อำนาจอ่อน (Soft Power) เป็นตัวขับเคลื่อน ตลอดจนส่งเสริมการวิจัยและพัฒนา การใช้เทคโนโลยีสารสนเทศและนวัตกรรมในการส่งเสริมการบริการการตลาด และอำนวยความสะดวกแก่นักท่องเที่ยว

2.2 ส่งเสริมการพัฒนาแหล่งและบริการการท่องเที่ยวคุณภาพในพื้นที่เมืองรองที่มีศักยภาพและมีเส้นทางท่องเที่ยวให้กระจายอย่างทั่วถึง เพื่อกระตุ้นการท่องเที่ยวภายในประเทศ และดึงดูดนักท่องเที่ยวคุณภาพให้เข้าถึงแหล่งชุมชน และสนับสนุนให้มีการเชื่อมโยงเป็นกลุ่มคลัสเตอร์ตามศักยภาพพื้นที่

2.3 สนับสนุนการท่องเที่ยวโดยชุมชนและการท่องเที่ยวในเมืองรอง โดยให้ความสำคัญกับการพัฒนาบนฐานความหลากหลายทางชีวภาพและวัฒนธรรม ตลอดจนสร้างเครือข่าย และจัดหาเงินทุน เพื่อบ่มเพาะชุมชนให้ยกระดับเป็นวิสาหกิจเพื่อสังคมและ Startup ซึ่งจะก่อให้เกิดการกระจายรายได้อย่างเป็นธรรม

2.4 ส่งเสริมให้เกิดความร่วมมือและการมีส่วนร่วมของธุรกิจรายย่อยและชุมชน ในการกำหนดทิศทางการพัฒนาการท่องเที่ยวในพื้นที่ และดูแลรักษาสภาพแหล่งท่องเที่ยว

กลยุทธ์ที่ 3 การยกระดับบริการและการบริหารจัดการแหล่งท่องเที่ยวให้ได้มาตรฐานเป็นที่ยอมรับของตลาดสากล

3.1 สนับสนุนการจัดการการท่องเที่ยวอย่างยั่งยืนตามแนวคิด BCG โดยพัฒนาระบบการจัดการพื้นที่และแหล่งท่องเที่ยวให้สอดคล้องกับความสามารถในการรองรับของระบบนิเวศ ตลอดจนสนับสนุนสถานประกอบการที่เป็นมิตรกับสิ่งแวดล้อม และสนับสนุนการใช้ EV เพื่อลดการปล่อยก๊าซเรือนกระจก เป็นต้น

3.2 ปรับปรุงการบริหารจัดการในแหล่งท่องเที่ยวและสถานประกอบการท่องเที่ยวให้ได้มาตรฐานเป็นที่ยอมรับในระดับสากล โดยเฉพาะด้านความปลอดภัย ความสะอาด ความเป็นธรรม และการจัดการสิ่งแวดล้อมอย่างยั่งยืน โดยปรับปรุงมาตรฐานคุณภาพทั้งขั้นพื้นฐานและขั้นสูง ที่แบ่งตามระดับของการให้บริการอย่างเหมาะสม ตลอดจนสร้างแรงจูงใจให้ผู้ประกอบการเข้าสู่กระบวนการ พร้อมผลักดันให้หน่วยงานภาครัฐและเอกชนสนับสนุนผู้ประกอบการที่ได้รับรองมาตรฐาน

3. สนับสนุนให้มีการเก็บค่าธรรมเนียมนักท่องเที่ยวเข้า "กองทุนเพื่อส่งเสริมการท่องเที่ยวไทย" เพื่อใช้เป็นทุนหมุนเวียนในการพัฒนาการท่องเที่ยว การสร้างขีดความสามารถในการแข่งขันให้อุตสาหกรรมท่องเที่ยว การดูแลรักษาคุณภาพแหล่งท่องเที่ยว การส่งเสริมสินค้าทางการท่องเที่ยวใหม่ ๆ ในท้องถิ่น รวมทั้งการจัดให้มีการประกันภัยแก่นักท่องเที่ยวชาวต่างชาติในระหว่างท่องเที่ยวภายในประเทศ

กลยุทธ์ที่ 4 การพัฒนาทักษะและศักยภาพของบุคลากรในภาคการท่องเที่ยวให้สอดคล้องกับการท่องเที่ยวคุณภาพสูง

4.1 ยกระดับการพัฒนาทักษะและศักยภาพของบุคลากรในภาคการท่องเที่ยวให้สอดคล้องกับความต้องการของธุรกิจและการท่องเที่ยวเชิงคุณภาพและยั่งยืน โดยให้ความสำคัญกับการจัดทำกรอบสมรรถนะในตำแหน่งงานต่าง ๆ เน้นพัฒนาในด้านการบริหารธุรกิจให้มีประสิทธิภาพและธรรมาภิบาล รวมถึงหลักสูตรการเรียนการสอนออนไลน์

4.2 ส่งเสริมและอำนวยความสะดวกให้บุคลากรภาคการท่องเที่ยวและบริการที่เกี่ยวข้อง เข้าสู่ระบบฐานข้อมูลของภาครัฐและมีการขึ้นทะเบียนแรงงานภาคการท่องเที่ยวอย่างถูกต้อง โดยลดขั้นตอน อำนวยความสะดวก จูงใจในการเข้าสู่ระบบ

4.3 กำหนดแนวปฏิบัติตนที่เหมาะสมของผู้ประกอบการธุรกิจ บุคลากร และนักท่องเที่ยวในแหล่งท่องเที่ยวต่าง ๆ ที่แสดงถึงรูปแบบการท่องเที่ยวอย่างมีความรับผิดชอบ

กลยุทธ์ที่ 5 การปรับปรุงกฎหมาย/กฎระเบียบ และขั้นตอนที่ล้าสมัยและเป็นอุปสรรคต่อการทำธุรกิจและการขอใบอนุญาต ของผู้ประกอบการรายย่อย

5.1 ปรับปรุงกฎหมาย/กฎระเบียบด้านงบประมาณและการจัดซื้อจัดจ้างภาครัฐ ให้เอื้อต่อการเข้ามามีส่วนร่วมของภาคเอกชนในการลงทุนและพัฒนาแหล่งท่องเที่ยวร่วมกับชุมชนและภาครัฐ ตลอดจนสนับสนุนให้ภาครัฐสามารถจัดซื้อจัดจ้างสินค้าและบริการจากท้องถิ่น ที่ได้รับมาตรฐานได้ และสนับสนุนให้มีการจัดทำระบบติดตาม การพัฒนาชุมชนของหน่วยงานทุกภาคส่วน

5.2 ปรับปรุงข้อจำกัดของกฎหมาย และลดขั้นตอนที่ล้าสมัยและเป็นอุปสรรคต่อการทำธุรกิจและการขอใบอนุญาตของสถานประกอบการด้านการท่องเที่ยว โดยใช้ประโยชน์จากเทคโนโลยี โดยเฉพาะที่พักแรม และธุรกิจอื่นที่เกี่ยวข้อง โดยให้ครอบคลุมถึงธุรกิจรายย่อย มีขั้นตอนที่ง่าย สะดวก เอื้ออำนวย และสร้างแรงจูงใจให้เข้าสู่กรอบกฎหมายและฐานข้อมูลภาครัฐได้รวดเร็ว ตลอดจน บังคับใช้แนวปฏิบัติหรือกฎหมาย นอกจากนี้ ควรมีการปรับปรุงกฎหมาย เพื่อจูงใจให้สถานประกอบการมีความใส่ใจในด้านสิ่งแวดล้อมมากขึ้น

5.3 ปรับปรุงกฎหมาย/กฎระเบียบที่เป็นอุปสรรคต่อเทคโนโลยีด้านการท่องเที่ยว โดยเฉพาะตัวแทนจำหน่ายการท่องเที่ยวออนไลน์ ที่ครอบคลุมถึงเศรษฐกิจแบ่งปันบนแพลตฟอร์ม ให้มีการปฏิบัติถูกต้องตามกฎหมาย สะดวก และปลอดภัย เอื้อต่อการพัฒนาต่อยอด

กลยุทธ์ที่ 6 การพัฒนาระบบข้อมูลการท่องเที่ยวให้เป็นระบบการท่องเที่ยวอัจฉริยะ ที่นักท่องเที่ยว ผู้ประกอบการ และภาครัฐ สามารถเข้าถึงและใช้ประโยชน์ได้ง่าย

6.1 ปรับปรุงระบบการจัดเก็บข้อมูลเชิงลึกด้านการท่องเที่ยวให้มีความเป็นเอกภาพ นำเชื่อถือและทันสมัย เพื่อให้ผู้ประกอบการใช้ในการดำเนินธุรกิจ และให้หน่วยงานภาครัฐใช้กำหนดนโยบายในการพัฒนาด้านการท่องเที่ยวอย่างมีประสิทธิภาพ

6.2 สนับสนุนการเชื่อมโยงฐานข้อมูลของภาครัฐและเอกชน โดยใช้แอพพลิเคชั่นที่พัฒนาโดยเอกชน อาทิ *ทักทาย (TAGTHAI)* เป็นแกนหลักในการเปิดให้การเชื่อมต่อ เพื่ออำนวยความสะดวกในการเดินทางของนักท่องเที่ยว โดยเฉพาะอย่างยิ่ง ข้อมูลด้าน VISA / ตม. / VAT Refund / การแจ้งเตือนเหตุฉุกเฉิน เพื่อให้เกิดข้อมูลกลาง ที่ทุกภาคส่วนสามารถใช้ประโยชน์ร่วมกันได้

6.3 พัฒนาระบบฐานข้อมูลขนาดใหญ่ สำหรับข้อมูลการท่องเที่ยวและบูรณาการความร่วมมือระหว่างหน่วยงานที่เกี่ยวข้อง เพื่อให้เกิดการสร้างองค์ความรู้เชิงลึกใหม่ และให้สามารถนำข้อมูลเชิงวิเคราะห์ ไปใช้ได้อย่างมีประสิทธิภาพ

แผนที่กลยุทธ์หมุดหมายที่ 3 ไทยเป็นฐานการผลิตยานยนต์ไฟฟ้าที่สำคัญของโลก

เป้าหมายหลักของแผน 13

- 1. การปรับโครงสร้างภาคการผลิตและบริการสู่เศรษฐกิจฐานนวัตกรรม
- 2. การพัฒนาคนสำหรับโลกยุคใหม่
- 4.การเปลี่ยนผ่านการผลิตและบริโภคไปสู่ความยั่งยืน

เป้าหมายระดับหมุดหมาย

- 1. การสร้างอุปสงค์ของรถยนต์ไฟฟ้าเพื่อการใช้ในประเทศและส่งออก
- 2. ผู้ประกอบการเดิมสามารถปรับตัวไปสู่การผลิตยานยนต์ไฟฟ้า และมีการลงทุนเทคโนโลยียานยนต์ไฟฟ้าที่สำคัญภายในประเทศ
- 3. การสร้างความพร้อมของปัจจัยสนับสนุนอย่างเป็นระบบ

ตัวชี้วัดและค่าเป้าหมาย

- การใช้ยานยนต์ไฟฟ้า 282,240 คัน (ร้อยละ 26) ภายในปี 2570
- การผลิตยานยนต์ไฟฟ้า 380,250 คัน (ร้อยละ 17) ภายในปี 2570
- ยานยนต์ไฟฟ้าดัดแปลง เพิ่มขึ้นไม่น้อยกว่า 40,000 คัน ภายในปี 2570
- อัตราการขยายตัวของมูลค่าการส่งออกยานยนต์ไฟฟ้าหรือชิ้นส่วนเพิ่มขึ้นร้อยละ 5 ต่อปี
- ไทยเป็นฐานการผลิตอันดับ 1 ในอาเซียน และ 1 ใน 10 ของโลก
- มูลค่าส่งเสริมการลงทุนไม่น้อยกว่า 130,000 ล้านบาท ภายในปี 2570
- ผู้ประกอบการในห่วงโซ่อุปทานเพิ่มขึ้นไม่น้อยกว่า 14 ราย และเกิดการลงทุนเทคโนโลยีสำคัญภายในปี 2570
- ผู้ประกอบการเดิมที่สามารถปรับเปลี่ยนไปสู่ธุรกิจใหม่เพิ่มขึ้นร้อยละ 10 ภายในปี 2570
- แรงงานเดิมที่ได้รับการพัฒนาฝีมือและเข้ามาในอุตสาหกรรมใหม่เพิ่มขึ้น 5,000 คน ภายในปี 2570
- มูลค่าการลงทุนด้านวิทยาศาสตร์ เทคโนโลยีวิจัย และนวัตกรรมที่เกี่ยวข้องกับยานยนต์เพิ่มขึ้นร้อยละ 20 ต่อปี
- จำนวนแรงงานที่ได้รับการพัฒนาฝีมือแรงงานด้านยานยนต์ไฟฟ้ามีจำนวนไม่น้อยกว่า 30,000 คน ภายในปี 2570
- จำนวนสถานีอัดประจุไฟฟ้าสาธารณะ/หัวจ่ายชาร์จเร็วเพิ่มขึ้น 5,000 หัวจ่าย ภายในปี 2570
- จำนวนมาตรฐานด้านคุณสมบัติและความปลอดภัยของชิ้นส่วนหลักของยานยนต์ไฟฟ้า เพิ่มขึ้นไม่น้อยกว่า 15 ฉบับต่อปี
- $PM_{2.5}$ และก๊าซเรือนกระจก ที่เกิดจากภาคคมนาคมขนส่ง ลดลงร้อยละ 4 ต่อปี

กลยุทธ์การพัฒนา (กลยุทธ์ย่อย)

1. การส่งเสริมการปรับเปลี่ยนมาใช้ยานยนต์ไฟฟ้า
   - 1.1 ใช้มาตรการจูงใจเพื่อส่งเสริมการใช้ยานยนต์ไฟฟ้า
   - 1.2 ส่งเสริมการใช้ยานยนต์ไฟฟ้าในระบบขนส่งสาธารณะและหน่วยงานราชการ
   - 1.3 สนับสนุนการดัดแปลงรถยนต์เก่าเป็นยานยนต์ไฟฟ้าดัดแปลง
   - 1.4 ประชาสัมพันธ์สร้างความตระหนักรู้และความเข้าใจแก่ประชาชน
2. การสนับสนุนให้เกิดการขยายตัวของตลาดส่งออกยานยนต์ไฟฟ้า
   - 2.1 ขยายตลาดยานยนต์ไฟฟ้าควบคู่กับการรักษาฐานการส่งออกผลิตภัณฑ์ที่ยังมีศักยภาพในประเทศคู่ค้าหลัก
   - 2.2 ส่งเสริมการส่งออกยานยนต์ไฟฟ้าพลังงานแบตเตอรี่
3. แผนการเปลี่ยนผ่านไปสู่ยานยนต์ไฟฟ้าตลอดทั้งห่วงโซ่อุปทาน ในระยะ 5 ปี
   - 3.1 ส่งเสริมให้ไทยเป็นศูนย์กลางฐานการผลิตยานยนต์ไฟฟ้าและส่งเสริมให้ผู้ประกอบการสามารถผลิตชิ้นส่วนที่เป็นเทคโนโลยีหลัก
   - 3.2 ส่งเสริมการผลิตยานยนต์ที่ "สะอาด ประหยัด ปลอดภัย"
   - 3.3 สร้างฐานการผลิตแบตเตอรี่รวมถึงชิ้นส่วนสำคัญ
   - 3.4 เชื่อมโยงห่วงโซ่อุปทานกับประเทศที่มีวัตถุดิบสำคัญ
   - 3.5 ส่งเสริมให้ผลิตภัณฑ์ของไทยไปสู่ยานยนต์ที่ขับเคลื่อนด้วยมอเตอร์ไฟฟ้าโดยเร็ว
   - 3.6 รักษาความสามารถในการแข่งขันของผลิตภัณฑ์กลุ่มเดิมที่ยังมีความสามารถในการทำตลาด
   - 3.7 สนับสนุนผู้ประกอบการเดิมให้สามารถปรับเปลี่ยนไปสู่สายการผลิตยานยนต์ไฟฟ้า
   - 3.8 ศึกษาและกำหนดแนวทางการกำจัดซากรถยนต์และชิ้นส่วน และส่งเสริมเศรษฐกิจหมุนเวียน
4. ขีดความสามารถของผู้ประกอบการในผลิตยานยนต์ไฟฟ้า แบตเตอรี่และชิ้นส่วนสำคัญ
   - 4.1 ส่งเสริมการพัฒนาอย่างเป็นลำดับขั้นเพื่อให้ผู้ประกอบการสามารถปรับตัวได้
   - 4.2 กำหนดสิทธิประโยชน์ในลงทุนสนับสนุนด้านการเงิน ภาษี รวมถึงสร้างความร่วมมือกับกลุ่มประเทศผู้นำด้านยานยนต์ไฟฟ้า
   - 4.3 ส่งเสริมการนำเทคโนโลยีมาใช้ในการบริหารจัดการการผลิต
   - 4.4 ส่งเสริมการดัดแปลงรถเก่าเป็นยานยนต์ไฟฟ้า
   - 4.5 ส่งเสริมการร่วมทุนระหว่างประกอบการไทยกับต่างชาติ
5. มาตรการสำหรับผู้ได้รับผลกระทบ
   - 5.1 ส่งเสริมผู้ประกอบการที่ต้องการเปลี่ยนไปสู่อุตสาหกรรมอื่น
   - 5.2 กำหนดมาตรการเยียวยาได้ผู้รับผลกระทบ
6. การพัฒนาเทคโนโลยีและนวัตกรรมยานยนต์ไฟฟ้าและยานยนต์ไร้คนขับ
   - 6.1 จัดตั้งกิจการค้าร่วมด้านการวิจัยและนวัตกรรม
   - 6.2 ส่งเสริมการใช้โครงสร้างพื้นฐานทางปัญญาของภาครัฐ
   - 6.3 ส่งเสริมงานวิจัยและจัดทำระเบียบรองรับการวิจัยพัฒนายานยนต์ที่ปล่อยมลพิษเป็นศูนย์ และระบบการขับขี่แบบอัตโนมัติ การเชื่อมต่อการปรับให้เป็นระบบไฟฟ้า และการแบ่งปันกันใช้งาน
7. โครงสร้างพื้นฐานด้านพลังงานที่มีความพร้อมรองรับปริมาณการใช้งานยานยนต์ไฟฟ้า
   - 7.1 ส่งเสริมการลงทุนและพัฒนาจุดอัดประจุให้สอดคล้องกับพฤติกรรมของผู้ใช้รถยนต์
   - 7.2 ส่งเสริมให้มีการพัฒนาระบบไฟฟ้าเพื่อรองรับปริมาณความต้องการประจุไฟได้อย่างเพียงพอ และมีการคำนวณค่าไฟฟ้าที่แยกระหว่างการอัดประจุยานยนต์ไฟฟ้ากับการใช้ไฟฟ้าในบ้าน
   - 7.3 ส่งเสริมเทคโนโลยีสมาร์ทกริด
8. กฎระเบียบที่เอื้อต่ออุตสาหกรรมยานยนต์ไฟฟ้า และการบูรณาการระหว่างรัฐและเอกชน
   - 8.1 ปรับปรุงและจัดทำกฎระเบียบให้เอื้อต่อการพัฒนาอุตสาหกรรมยานยนต์ไฟฟ้าและสถานีอัดประจุไฟฟ้า
   - 8.2 ผ่อนคลายกฎระเบียบที่เกี่ยวข้องกับการลงทุนในระยะเริ่มต้นเพื่อดึงดูดการลงทุนโดยตรงจากต่างประเทศ
   - 8.3 ปรับปรุงกฎระเบียบเพื่ออำนวยความสะดวกในการดัดแปลงเป็นยานยนต์ไฟฟ้า
9. การพัฒนาทักษะแรงงานให้สอดคล้องกับความต้องการ
   - 9.1 พัฒนาบุคลากรและเยียวยากำลังคน
   - 9.2 ส่งเสริมความร่วมมือระหว่างผู้ประกอบการและสถานศึกษาเพื่อให้เกิดการถ่ายทอดองค์ความรู้ของเทคโนโลยียานยนต์ไฟฟ้า
   - 9.3 ดึงดูดผู้เชี่ยวชาญที่มีทักษะสูง
10. มาตรฐานด้านคุณสมบัติและความปลอดภัย
    - 10.1 กำหนดมาตรฐานยานยนต์ ชิ้นส่วนและอุปกรณ์
    - 10.2 กำหนดมาตรฐานการดัดแปลงรถยนต์ไฟฟ้า การผลิตแบตเตอรี่ สถานีอัดประจุไฟฟ้าและอุปกรณ์ไฟฟ้าสำหรับยานยนต์ไฟฟ้า
    - 10.3 จัดทำแผนพัฒนาด้านมาตรฐานให้กับสถานประกอบการ
    - 10.4 พัฒนาและต่อยอดศูนย์ทดสอบล้อและยางแห่งชาติ
    - 10.5 กำหนดมาตรฐานและหน่วยงานรับรองรถยนต์ไฟฟ้าดัดแปลง
    - 10.6 ส่งเสริมการลงทุนศูนย์ทดสอบ
    - 10.7 จัดทำมาตรฐานสำหรับการดัดแปลงยานยนต์เก่าเป็นยานยนต์ไฟฟ้าและปรับปรุงกฎระเบียบที่เกี่ยวข้อง
11. การสนับสนุนเงินทุนให้ผู้ประกอบการยานยนต์พลังงานสะอาด
    - 11.1 สนับสนุนเงินกู้ดอกเบี้ยต่ำ
    - 11.2 สนับสนุนการจัดตั้งกองทุนเพื่อลงทุนในโครงสร้างพื้นฐานและธุรกิจสีเขียว/หมุนเวียน

แผนที่กลยุทธ์หมุดหมายที่ 4 ไทยเป็นศูนย์กลางทางการแพทย์และสุขภาพมูลค่าสูง

เป้าหมายหลักของแผน 13

- 1. การปรับโครงสร้างภาคการผลิตและบริการสู่เศรษฐกิจฐานนวัตกรรม
- 2. การพัฒนาคนสำหรับโลกยุคใหม่
- 3. การมุ่งสู่สังคมแห่งโอกาสและความเป็นธรรม
- 5. การเสริมสร้างความสามารถของประเทศในการรับมือกับการเปลี่ยนแปลงและความเสี่ยงภายใต้บริบทโลกใหม่

เป้าหมายระดับหมุดหมาย

- 1. ไทยมีศักยภาพในการสร้างมูลค่าทางเศรษฐกิจจากสินค้าและบริการสุขภาพ
- 2. องค์ความรู้ด้านการแพทย์และสาธารณสุข มีศักยภาพเอื้อต่อการสร้างมูลค่าเพิ่มในสินค้าและบริการทางสุขภาพ
- 3. ประชาชนไทยได้รับความเป็นธรรมในการเข้าถึงบริการสุขภาพ
- 4. ระบบบริหารจัดการภาวะฉุกเฉินด้านสุขภาพ มีความพร้อมรองรับภัยคุกคามสุขภาพ

ตัวชี้วัดและค่าเป้าหมาย

- สัดส่วนมูลค่าเพิ่มสินค้าและบริการสุขภาพต่อผลิตภัณฑ์มวลรวมในประเทศอยู่ที่ร้อยละ 1.7
- มูลค่าการนำเข้าครุภัณฑ์ทางการแพทย์ ลดลงเฉลี่ยร้อยละ 5
- สัดส่วนค่าใช้จ่ายด้านสุขภาพของครัวเรือนต่อค่าใช้จ่ายสุขภาพทั้งหมดไม่เกินร้อยละ 12
- การประเมินผลสมรรถนะหลักในการปฏิบัติตามกฎอนามัยระหว่างประเทศ ทุกตัวชี้วัดมีค่าไม่ต่ำกว่า 4

กลยุทธ์การพัฒนา (กลยุทธ์ย่อย)

- กลยุทธ์ที่ 1 การส่งเสริมบริการทางการแพทย์ที่มีศักยภาพในการสร้างมูลค่าทางเศรษฐกิจ
  - 1.1 สนับสนุนให้ภาคเอกชนยกระดับบริการทางการแพทย์บนฐานนวัตกรรมและเทคโนโลยีขั้นสูง โดยภาครัฐกำหนดมาตรฐาน สนับสนุนและกำกับดูแล
  - 1.2 ปรับปรุงแก้ไขกฎระเบียบให้เอื้อต่อการเป็นศูนย์กลางทางการแพทย์และสุขภาพ
- กลยุทธ์ที่ 2 การผลักดันให้ประเทศไทยเป็นศูนย์กลางบริการเพื่อส่งเสริมสุขภาพระดับโลก
  - 2.1 สร้างนวัตกรรมในบริการเพื่อส่งเสริมสุขภาพบนฐานความโดดเด่นของเอกลักษณ์ความเป็นไทย
  - 2.2 ยกระดับมาตรฐานสถานบริการส่งเสริมสุขภาพให้สามารถแข่งขันได้
  - 2.3 พัฒนาบริการเพื่อส่งเสริมสุขภาพรูปแบบใหม่ที่นำไปสู่การสร้างสังคมสูงวัยที่มีสุขภาวะ
- กลยุทธ์ที่ 3 การสร้างมูลค่าเพิ่มให้อุตสาหกรรมทางการแพทย์และสุขภาพ
  - 3.1 ส่งเสริมการพัฒนาโครงสร้างพื้นฐานบนฐานเทคโนโลยีดิจิทัลให้รองรับการยกระดับอุตสาหกรรม
  - 3.2 ปฏิรูประบบกำกับดูแลผลิตภัณฑ์สุขภาพ
  - 3.3 ส่งเสริมการลงทุนและการนำผลิตภัณฑ์ทางการแพทย์และสุขภาพออกสู่ตลาด
  - 3.4 ส่งเสริมแนวคิดการซื้อและการใช้ผลิตภัณฑ์ที่ผลิตในประเทศ
- กลยุทธ์ที่ 4 การสร้างเสริมขีดความสามารถทางวิชาการด้านการศึกษา วิจัย และเทคโนโลยีทางการแพทย์
  - 4.1 ส่งเสริมการเป็นศูนย์กลางการศึกษาทางการแพทย์
  - 4.2 พัฒนาต่อยอดประโยชน์ของการจัดประชุมวิชาการทางการแพทย์นานาชาติ
  - 4.3 พัฒนาบุคลากรด้านการวิจัย
  - 4.4 สร้างระบบนิเวศการวิจัยให้เอื้อต่อการนำเทคโนโลยีนวัตกรรมมาต่อยอดในเชิงพาณิชย์
  - 4.5 สร้างเครือข่ายความร่วมมือการวิจัยและพัฒนาระหว่างประเทศ
- กลยุทธ์ที่ 5 การบริหารจัดการระบบบริการสุขภาพบนพื้นฐานความสมดุลทางเศรษฐกิจและสุขภาพของคนไทย
  - 5.1 บริหารจัดการบุคลากรทางการแพทย์ให้สอดคล้องกับระบบบริการสุขภาพ
  - 5.2 พัฒนากลไกกำกับดูแลและบริหารจัดการค่าบริการทางการแพทย์
  - 5.3 พัฒนาระบบเทคโนโลยีดิจิทัลและสารสนเทศเพื่อสนับสนุนบริการทางการแพทย์
- กลยุทธ์ที่ 6 การยกระดับศักยภาพระบบบริหารจัดการภาวะฉุกเฉินด้านสาธารณสุขเพื่อลดผลกระทบต่อบริการทางเศรษฐกิจและสุขภาพ
  - 6.1 ปฏิรูประบบเฝ้าระวังและบริหารจัดการโรคระบาดและภัยคุกคามสุขภาพ
  - 6.2 วางระบบการเตรียมความพร้อมด้านความมั่นคงด้านสุขภาพในการจัดการภาวะฉุกเฉิน

แผนที่กลยุทธ์หมุดหมายที่ 5 ไทยเป็นประตูการค้าการลงทุนและยุทธศาสตร์ทางโลจิสติกส์ที่สำคัญของภูมิภาค

เป้าหมายหลักของแผน 13

- 1. การปรับโครงสร้างภาคการผลิตและบริการสู่เศรษฐกิจฐานนวัตกรรม
- 2. การพัฒนาคนสำหรับโลกยุคใหม่
- 3. การมุ่งสู่สังคมแห่งโอกาสและความเป็นธรรม
- 4. การเปลี่ยนผ่านการผลิตและบริโภคไปสู่ความยั่งยืน

เป้าหมายระดับหมุดหมาย

- 1. ไทยเป็นประตูการค้าและการลงทุน
- 2. ไทยเป็นห่วงโซ่อุปทานของภูมิภาค
- 3. ไทยเป็นประตูและทางเชื่อมโครงข่ายคมนาคมและโลจิสติกส์ของภูมิภาค

ตัวชี้วัดและค่าเป้าหมาย

- อันดับความสามารถในการแข่งขันด้านเศรษฐกิจ (โดย IMD) มีอันดับดีขึ้น
- (1) มูลค่าการลงทุนรวมในประเทศขยายตัวเฉลี่ยไม่น้อยกว่าร้อยละ 6 ต่อปี หรือ (2) สัดส่วนการลงทุนรวมต่อ GDP เฉลี่ยไม่น้อยกว่าร้อยละ 27 ต่อปี
- (1) มูลค่าการส่งออกของไทยกับประเทศทั่วโลกขยายตัวเฉลี่ยไม่น้อยกว่าร้อยละ 7 ต่อปี หรือ (2) สัดส่วนการเติบโตของปริมาณการส่งออกสินค้าของไทยต่อการเติบโตของปริมาณการส่งออกสินค้าของโลกเฉลี่ยไม่น้อยกว่า 1.5 ต่อปี
- ดัชนีวัดประสิทธิภาพด้านโลจิสติกส์ระหว่างประเทศอยู่ในอันดับไม่ต่ำกว่าอันดับที่ 25 หรือคะแนนไม่ต่ำกว่า 3.60
- สัดส่วนต้นทุนโลจิสติกส์ของประเทศไทยต่อ GDP น้อยกว่าร้อยละ 11

กลยุทธ์การพัฒนา (กลยุทธ์ย่อย)

กลยุทธ์ที่ 1 การสร้างจุดยืนของไทยภายใต้บริบทโลกใหม่

1.1 รักษาความสมดุลกับมิตรประเทศ
1.2 วางบทบาทของไทยในการเป็นหุ้นส่วนทางเศรษฐกิจที่สำคัญในอนุภูมิภาคลุ่มน้ำโขง
1.3 พัฒนาความสัมพันธ์ทางการค้าการลงทุนโดยผลักดันการใช้ประโยชน์จากกรอบความตกลงเขตการค้าเสรีที่มีอยู่ และเพิ่มเติมกรอบความตกลงเขตการค้าเสรีที่สำคัญ
1.4 ปรับปรุงกลไกสนับสนุนการสร้างฐานเศรษฐกิจในบริบทโลกใหม่
1.5 พัฒนากฎหมายและแนวปฏิบัติที่ยกระดับไทยสู่มาตรฐานระหว่างประเทศ

กลยุทธ์ที่ 2 การพัฒนาโครงสร้างพื้นฐานและปัจจัยสนับสนุนเพื่อเป็นประตูการค้าการลงทุนและฐานเศรษฐกิจสำคัญของภูมิภาค

2.1 ลงทุนในโครงสร้างพื้นฐานและพัฒนาปัจจัยสนับสนุนเพื่อสนับสนุนพื้นที่ที่มีศักยภาพและเขตเศรษฐกิจพิเศษทั้งในปัจจุบันและอนาคต
2.2 พัฒนาระบบคมนาคมและโลจิสติกส์ให้เชื่อมโยงไร้รอยต่อตั้งแต่ระดับภูมิภาค อนุภูมิภาค และชายแดน ให้เป็นการขนส่งต่อเนื่องหลายรูปแบบ
2.3 ให้ความสำคัญกับการขนส่งระบบรางอย่างต่อเนื่อง
2.4 พัฒนาและเพิ่มศักยภาพการขนส่งทางลำน้ำและชายฝั่ง
2.5 เพิ่มประสิทธิภาพการบริหารจัดการโลจิสติกส์
2.6 สนับสนุนให้มีการลงทุนพัฒนาศูนย์บริการโลจิสติกส์
2.7 สนับสนุนให้ภาคเอกชนมีส่วนร่วมในการลงทุนด้านโครงสร้างพื้นฐานเพิ่มมากขึ้น

กลยุทธ์ที่ 3 การผลักดันการลงทุนเพื่อปรับโครงสร้างอุตสาหกรรมเป้าหมายสู่ไทยแลนด์ 4.0

3.1 เร่งรัดการปรับการผลิตโดยการใช้เทคโนโลยีสมัยใหม่มากขึ้น ทั้งในภาคอุตสาหกรรม ภาคบริการ และโลจิสติกส์
3.2 ปรับโครงสร้างภาคอุตสาหกรรม ภาคบริการ และโลจิสติกส์ โดยนำแนวทาง BCG มาใช้เป็นมาตรฐาน
3.3 สร้างระบบดิจิทัลที่เอื้อต่อการค้าการลงทุน
3.4 พัฒนาบุคลากรสู่มาตรฐานระหว่างประเทศเพื่อสนับสนุนการค้าการลงทุน

แผนที่กลยุทธ์หมุดหมายที่ 6 ไทยเป็นศูนย์กลางอุตสาหกรรมอิเล็กทรอนิกส์อัจฉริยะและอุตสาหกรรมดิจิทัลของอาเซียน

เป้าหมายหลักของแผน 13

- 1. การปรับโครงสร้างภาคการผลิตและบริการสู่เศรษฐกิจฐานนวัตกรรม
- 2. การพัฒนาคนสำหรับโลกยุคใหม่
- 5. การเสริมสร้างความสามารถของประเทศในการรับมือกับการเปลี่ยนแปลงและความเสี่ยงภายใต้บริบทโลกใหม่

เป้าหมายระดับหมุดหมาย

1. มูลค่าเศรษฐกิจดิจิทัลภายในประเทศมีการขยายตัวเพิ่มขึ้น
2. การส่งออกของอุตสาหกรรมอิเล็กทรอนิกส์อัจฉริยะของประเทศเพิ่มขึ้น
3. มูลค่าอุตสาหกรรมดิจิทัลและอุตสาหกรรมอิเล็กทรอนิกส์อัจฉริยะของประเทศมีการขยายตัวเพิ่มขึ้น

ตัวชี้วัดและค่าเป้าหมาย

- สัดส่วนมูลค่าเพิ่มของอุตสาหกรรมเทคโนโลยีดิจิทัลต่อ GDP เพิ่มขึ้นเป็นร้อยละ 30 ภายในปี 2570
- มีกระดานข้อมูลดิจิทัลของภาครัฐที่สามารถติดตามจำนวนธุรกรรมงานบริการภาครัฐที่ปรับเปลี่ยนเป็นดิจิทัลได้ภายในปี 2566 และงานบริการประชาชนของภาครัฐต้องปรับเปลี่ยนเป็นดิจิทัลทั้งหมดในปี 2570
- มูลค่าของค่าใช้จ่ายทางการวิจัยและพัฒนาด้านนวัตกรรมเพิ่มขึ้นเป็นอย่างน้อยร้อยละ 5 ของปีฐานภายในปี 2570
- มีบริการอินเทอร์เน็ตความเร็วสูงที่สามารถเข้าถึงและพร้อมใช้แก่ประชาชนโดยครอบคลุมพื้นที่ทุกหมู่บ้าน พื้นที่ชุมชนและสถานที่ท่องเที่ยว
- การส่งออกในอุตสาหกรรมอิเล็กทรอนิกส์อัจฉริยะมีสัดส่วนร้อยละ 60 ของมูลค่าการส่งออกอุตสาหกรรมไฟฟ้าและอิเล็กทรอนิกส์ทั้งหมดภายในปี 2570
- มีบุคลากรที่มีทักษะด้าน "ผู้บูรณาการระบบอิเล็กทรอนิกส์อัจฉริยะ" เพื่อรองรับการขยายตัวของอุตสาหกรรมอิเล็กทรอนิกส์อัจฉริยะ จำนวน 400,000 รายภายในปี 2570
- จำนวนผู้ประกอบการด้านเทคโนโลยีขนาดใหญ่ของโลกลงทุนในไทยอย่างน้อย 3 รายภายในปี 2570
- สตาร์ทอัพด้านเทคโนโลยีเพิ่มขึ้นไม่น้อยกว่า 6,000 แห่ง ในปี 2570 โดย 1 ใน 3 เป็นผู้ประกอบการที่ย้ายมาจากต่างประเทศ
- มีแรงงานที่เป็นผู้เชี่ยวชาญทางดิจิทัล (Level 4) ไม่น้อยกว่าร้อยละ 6 ของจำนวนประชากรภายในปี 2570
- มีจุดเชื่อมต่อและแลกเปลี่ยนข้อมูลจราจรอินเทอร์เน็ตระหว่างประเทศ ที่ทำให้บริการดิจิทัลของไทยสามารถแข่งขันได้ภายในปี 2570

กลยุทธ์การพัฒนา (กลยุทธ์ย่อย)

กลยุทธ์ที่ 1 การขับเคลื่อนสังคมและเศรษฐกิจไทยด้วยดิจิทัล

1.1 พัฒนาบริการและแพลตฟอร์มดิจิทัลเพื่อสนับสนุนการปรับระบบการบริหารจัดการภาครัฐให้เป็นรัฐบาลดิจิทัลเต็มรูปแบบ
1.2 ส่งเสริมและพัฒนาผู้ประกอบการในประเทศให้ประยุกต์ใช้เทคโนโลยีและนวัตกรรมดิจิทัล รวมถึงนำอุปกรณ์อิเล็กทรอนิกส์อัจฉริยะมาใช้ในการผลิตสินค้าและบริการ เพื่อเพิ่มผลิตภาพและ ความสามารถในการทำกำไรให้แก่ผู้ประกอบการเพิ่มขึ้น
1.3 พัฒนาให้เกิดการนำเทคโนโลยีมาใช้ในการบริหารจัดการโครงสร้างพื้นฐานของภาครัฐเพิ่มขึ้น
1.4 ส่งเสริมการใช้ประโยชน์จากความก้าวหน้าทางเทคโนโลยีดิจิทัลในการดำรงชีพ

กลยุทธ์ที่ 2 การพัฒนาต่อยอดฐานอุตสาหกรรมไฟฟ้าและอิเล็กทรอนิกส์

2.1 สนับสนุนให้ผู้ประกอบการในอุตสาหกรรมไฟฟ้าและอิเล็กทรอนิกส์ พัฒนาการผลิตจากรูปแบบการรับจ้างผลิตตามสูตรของลูกค้า (OEM) ไปสู่การผลิตที่มีการพัฒนาสูตรผลิตภัณฑ์ (ODM) และนำนวัตกรรมการผลิตสมัยใหม่มาปรับใช้
2.2 ส่งเสริมให้ผู้ประกอบการปรับรูปแบบการพัฒนาอุตสาหกรรมอิเล็กทรอนิกส์อัจฉริยะให้เป็นฐานการผลิตอุปกรณ์และชิ้นส่วนอิเล็กทรอนิกส์อัจฉริยะที่สำคัญของอาเซียน
2.3 ส่งเสริมให้มีการพัฒนาและสร้างตราสินค้าของตนเอง รวมทั้งส่งออกผลิตภัณฑ์เครื่องใช้ไฟฟ้าและอุปกรณ์อิเล็กทรอนิกส์อัจฉริยะ
2.4 ส่งเสริมให้เกิดการลงทุนวิจัยและพัฒนาเทคโนโลยีขั้นสูงของอุตสาหกรรมไฟฟ้าและอิเล็กทรอนิกส์อัจฉริยะ และพัฒนาสุดยอดผลิตภัณฑ์
2.5 พัฒนามาตรฐานและเงื่อนไขการข้าถึงข้อมูลที่เกิดจากอุปกรณ์อิเล็กทรอนิกส์อัจฉริยะที่เป็นสากล รองรับการแลกเปลี่ยน และเชื่อมโยงข้อมูลภายในหน่วยงานภาครัฐ และระหว่างหน่วยงานภาครัฐและเอกชนภายในประเทศและภูมิภาค
2.6 ดึงดูดและพัฒนาให้เกิดการลงทุนจากต่างประเทศ

กลยุทธ์ที่ 3 อุตสาหกรรมดิจิทัลในประเทศที่สามารถแข่งขันได้

3.1 ดึงดูดให้ผู้ประกอบการด้านเทคโนโลยีขนาดใหญ่ของโลกลงทุนในอุตสาหกรรมที่จะเอื้อให้เกิดประโยชน์ต่อผู้ประกอบการไทยตลอดห่วงโซ่อุปทาน
3.2 ส่งเสริมให้เกิดการพัฒนาโครงสร้างพื้นฐานทางดิจิทัลที่จะสนับสนุนให้ไทยสามารถใช้ประโยชน์จากความได้เปรียบทางภูมิศาสตร์ เพื่อยกระดับให้บริการดิจิทัลของไทยสามารถแข่งขันได้ภายในปี 2570
3.3 พัฒนาและยกระดับขีดความสามารถในการแข่งขันของผู้ผลิต ผู้พัฒนา ผู้ออกแบบ และสร้างระบบในอุตสาหกรรมและบริการดิจิทัลภายในประเทศ
3.4 ส่งเสริมให้เกิดการพัฒนาซอฟต์แวร์พาณิชย์อิเล็กทรอนิกส์และการสร้างดิจิทัลคอนเทนต์สร้างสรรค์ที่มีการนำศิลปวัฒนธรรม วิถีชีวิต แหล่งท่องเที่ยวไทย ฯลฯ ไปใช้ประโยชน์ในเชิงสร้างสรรค์
3.5 ส่งเสริมให้เกิดการลงทุนในอุตสาหกรรมและบริการดิจิทัล (รวมถึงการวิจัยและพัฒนา) ในประเทศ เพื่อให้สามารถตอบสนองความต้องการทั้งภายในประเทศและภูมิภาคอาเซียน

กลยุทธ์ที่ 4 การพัฒนาระบบนิเวศเพื่อสนับสนุนการพัฒนาอุตสาหกรรมอิเล็กทรอนิกส์อัจฉริยะ อุตสาหกรรม และบริการดิจิทัล

4.1 พัฒนาโครงสร้างพื้นฐานด้านเทคโนโลยีที่มีคุณภาพ ครอบคลุม เพียงพอและเข้าถึงได้ทั้งในด้านพื้นที่ และราคา
4.2 พัฒนากำลังคนของประเทศเพื่อรองรับกับการปรับตัวทางเทคโนโลยีในอนาคตของผู้ประกอบการในอุตสาหกรรมและบริการต่าง ๆ รวมถึงอุตสาหกรรมอิเล็กทรอนิกส์อัจฉริยะ อุตสาหกรรมและบริการดิจิทัลของประเทศ
4.3 ผลักดันและแก้ไขกฎหมายที่เกี่ยวข้องเพื่อส่งเสริมการพัฒนาเศรษฐกิจดิจิทัล
4.4 ส่งเสริมให้มีการใช้เครื่องมือทางนโยบายทางการเงินและการคลังที่เหมาะสมและสอดคล้องกับบริบทของแต่ละอุตสาหกรรม
4.5 ผลักดันให้มีการขับเคลื่อนด้านนโยบายความเป็นเจ้าของอธิปไตยทางข้อมูลจากเทคโนโลยีและแพลตฟอร์มที่ทำธุรกิจจากคนไทย

แผนที่กลยุทธ์หมุดหมายที่ 7 ไทยมีวิสาหกิจขนาดกลางและขนาดย่อมที่เข้มแข็ง มีศักยภาพสูง และสามารถแข่งขันได้

เป้าหมายหลักของแผน 13

1. การปรับโครงสร้างภาคการผลิตและบริการสู่เศรษฐกิจฐานนวัตกรรม
2. การพัฒนาคนสำหรับโลกยุคใหม่
3. การมุ่งสู่สังคมแห่งโอกาสและความเป็นธรรม

เป้าหมายระดับหมุดหมาย

1. SME มีสภาพแวดล้อมที่เอื้ออำนวยต่อการเติบโตและแข่งขันได้
2. SME มีศักยภาพสูงในการดำเนินธุรกิจสามารถยกระดับและปรับตัวเข้าสู่การแข่งขันใหม่
3. SME สามารถเข้าถึงและได้รับการส่งเสริมอย่างมีประสิทธิผลจากภาครัฐ

ตัวชี้วัดและค่าเป้าหมาย

1.1 สัดส่วน SME ที่ขึ้นทะเบียนกับสำนักงานประกันสังคม (มาตรา 30) ต่อ SME รวม เพิ่มขึ้นเป็นร้อยละ 20 สัดส่วน SME ที่จดทะเบียนนิติบุคคลต่อ SME รวมเพิ่มขึ้นเป็นร้อยละ 40 และสัดส่วน SME ที่จดทะเบียน VAT ต่อ SME รวมเพิ่มขึ้นเป็นร้อยละ 5 ในปี 2570 รวมทั้งสัดส่วน SME ที่จดทะเบียนพาณิชย์ต่อ SME รวม เพิ่มขึ้นเป็นร้อยละ 20 ในปี 2570
1.2 มูลค่าการระดมทุนผ่านตลาดทุน ขยายตัวเฉลี่ยไม่ต่ำกว่าร้อยละ 12 ต่อปี และสัดส่วนการเข้าถึงสินเชื่อของ SME ต่อสินเชื่อรวม เพิ่มขึ้นเป็นไม่น้อยกว่าร้อยละ 60 ภายในปี 2570
1.3 อันดับความสามารถในการแข่งขันด้านกฎระเบียบทางการค้า ไม่ต่ำกว่าลำดับที่ 40 ในปี 2570 มีการออกกฎหมายลำดับรองภายใต้พระราชบัญญัติการแข่งขันทางการค้า พ.ศ. 2560 จำนวนเฉลี่ยไม่น้อยกว่า 2 ฉบับต่อปี และจำนวนเรื่องร้องเรียนที่พิจารณาแล้วเสร็จต่อจำนวนเรื่องที่มีการร้องเรียนรวม เพิ่มขึ้นเป็นร้อยละ 80-90 ต่อปี
1.4 ระบบฐานข้อมูล SME ที่รัฐบาลและผู้ประกอบการ SME ใช้ได้อย่าง Real Time และทั่วถึง

2.1 สัดส่วน GDP SME ต่อผลิตภัณฑ์มวลรวมในประเทศ (GDP) เพิ่มขึ้นเป็นร้อยละ 40 และสัดส่วนมูลค่าการส่งออกของ SME ต่อการส่งออกทั้งประเทศเพิ่มขึ้นเป็นร้อยละ 20 ภายในปี 2570
2.2 สัดส่วนมูลค่าพาณิชย์อิเล็กทรอนิกส์ของ SME ต่อมูลค่าพาณิชย์อิเล็กทรอนิกส์ของประเทศ เพิ่มขึ้นจากปีฐาน (ปี 2565) เฉลี่ยไม่น้อยกว่าร้อยละ 10 ต่อปี ในปี 2570
2.3 SME ที่เป็นผู้ส่งออกรายใหม่เพิ่มขึ้นไม่น้อยกว่า 2,000 รายต่อปี
2.4 ส่วนแบ่งตลาดภายในประเทศของ SME เพิ่มขึ้นเป็นร้อยละ 25 ภายในปี 2570
2.5 มูลค่าการจัดซื้อจัดจ้างจาก SME ของภาครัฐ ขยายตัวไม่ต่ำกว่าร้อยละ 5 ต่อปี
2.6 มูลค่าการจัดเก็บภาษี VAT จาก SME ขยายตัวเฉลี่ยไม่ต่ำกว่าร้อยละ 10 ต่อปี

- จำนวน Startup ซีรีส์ซี ขึ้นไป เพิ่มขึ้นเป็น 20 รายในปี 2570
- จำนวนการจดทะเบียนวิสาหกิจเพื่อสังคม เพิ่มขึ้นไม่น้อยกว่าร้อยละ 25 ต่อปี

กลยุทธ์การพัฒนา (กลยุทธ์ย่อย)

กลยุทธ์ที่ 1 การพัฒนาระบบนิเวศให้เอื้ออำนวยต่อการทำธุรกิจและการยกระดับความสามารถในการแข่งขันของ SME

1.1 เร่งปรับปรุงกฎระเบียบที่เป็นอุปสรรคต่อการดำเนินธุรกิจและสร้างให้เกิดการแข่งขันที่เป็นธรรมระหว่าง SME และรายใหญ่
1.2 เพิ่มความสะดวกในทุกขั้นตอนการประกอบธุรกิจของ SMEs (SME Ease of Doing Business)
1.3 พัฒนาโครงสร้างพื้นฐานด้านดิจิทัลและระบบมาตรฐานให้ SME สามารถเข้าถึงได้ด้วยต้นทุนต่ำ

กลยุทธ์ที่ 2 การพัฒนาแพลตฟอร์มเชื่อมโยงฐานข้อมูล SME และส่งเสริมให้ SME เข้าสู่ระบบ

2.1 จัดให้มีระบบไอดีเดียวของ SME และส่งเสริมให้ใช้การทำธุรกรรมผ่านระบบดิจิทัล
2.2 พัฒนาพอร์ทัลกลางเชื่อมโยงข้อมูลของ SME เข้ากับระบบการให้บริการภาครัฐสนับสนุนให้มีการแชร์ข้อมูลระหว่างหน่วยงาน และเปิดโอกาสให้ผู้ที่เกี่ยวข้องสามารถเข้าถึงข้อมูลขนาดใหญ่ ที่เกิดขึ้นได้อย่างเป็นปัจจุบัน โดยให้สิทธิประโยชน์และบริการที่เป็นประโยชน์กับธุรกิจเพื่อจูงใจให้ SME เข้าสู่ระบบฐานข้อมูล
2.3 พัฒนาระบบคลังข้อมูลและความรู้สำหรับให้บริการ SME ให้เป็นระบบออนไลน์และระบบบริการอิเล็กทรอนิกส์ครบวงจร

กลยุทธ์ที่ 3 การจัดให้มีกลไกทางการเงินที่เหมาะสมกับลักษณะเฉพาะของ SME เพื่อให้ SME ทุกกลุ่มสามารถเข้าถึงแหล่งทุนได้อย่างทั่วถึง

3.1 ส่งเสริมให้สถาบันการเงินหรือธนาคารและผู้ให้บริการที่ไม่ใช่สถาบันการเงิน ใช้ข้อมูลธุรกิจและ Digital Footprint ในการพิจารณาปล่อยสินเชื่อให้กับ SME
3.2 กำหนดบทบาทของสถาบันการเงินเฉพาะกิจให้มีมาตรการสินเชื่อและการค้ำประกันสินเชื่อที่ชัดเจนสำหรับแต่ละประเภทของ SME โดยเฉพาะสำหรับวิสาหกิจรายเล็กและวิสาหกิจรายย่อย
3.3 ส่งเสริมให้ SME ระดมทุนผ่านตลาดทุนหรือแหล่งทางเลือกที่หลากหลายสอดรับกับโมเดลธุรกิจของ SME

กลยุทธ์ที่ 4 การส่งเสริมการพัฒนา SME ให้เป็นผู้ประกอบการในยุคดิจิทัล

4.1 เสริมสร้างความรู้พื้นฐานทางธุรกิจ ในยุคดิจิทัล โดยเฉพาะความรู้และทักษะของเยาวชนและผู้ประกอบการด้านดิจิทัลการเงิน การตลาดยุคใหม่ การเข้าถึงตลาดส่งออก รูปแบบธุรกิจต่าง ๆ แนวคิดเศรษฐกิจสร้างสรรค์และการใช้ประโยชน์จากทุนทางวัฒนธรรม ทักษะเชิงลึกตามความต้องการเฉพาะด้าน รวมทั้งแนวคิดการดำเนินธุรกิจอย่างยั่งยืนที่คำนึงถึงสิ่งแวดล้อม สังคม และธรรมาภิบาล (ESG)
4.2 ให้สิทธิประโยชน์และสิ่งจูงใจให้ SMEs มีการลงทุนและประยุกต์ใช้เทคโนโลยีดิจิทัล เครื่องจักรกลและระบบอัตโนมัติในการบริหารจัดการธุรกิจ การยกระดับประสิทธิภาพการผลิตและการให้บริการ
4.3 พัฒนาแพลตฟอร์มการค้าระดับประเทศให้ SME ทั่วไปเข้าถึงได้
4.4 ส่งเสริมความร่วมมือระหว่าง SME ภายในสาขาและกับรายใหญ่ภายในห่วงโซ่อุปทาน โดยเฉพาะอุตสาหกรรมเป้าหมาย เพื่อยกระดับขีดความสามารถในการแข่งขันทั้งห่วงโซ่อุปทาน

กลยุทธ์ที่ 5 การยกระดับประสิทธิภาพกระบวนการส่งเสริม SME ของภาครัฐ

5.1 ขยายการให้บริการพัฒนาธุรกิจที่ตรงกับความต้องการเฉพาะของธุรกิจ และพัฒนาระบบส่งต่อการให้ความช่วยเหลือ
5.2 สนับสนุน สสว. ในฐานะหน่วยนโยบายให้ทำหน้าที่เป็นผู้บูรณาการการให้ความช่วยเหลือและส่งเสริม SME อย่างครบวงจร รวมทั้งจัดสรรงบประมาณ เพื่อการส่งเสริม SME ให้เพียงพอและต่อเนื่อง ผ่านกองทุนส่งเสริม SME
5.3 ปรับกลไกและกระบวนการติดตามประเมินผล โดยกำหนดให้มีตัวชี้วัดร่วมระหว่างหน่วยงาน และให้ผู้แทน SME ผู้แทนภาคเอกชน และภาควิชาการมีส่วนร่วมในกระบวนการมากขึ้น

กลยุทธ์ที่ 6 การพัฒนาระบบนิเวศให้เอื้อต่อการสร้างธุรกิจ Startup รวมทั้งให้เข้าถึงแหล่งเงินทุนที่เหมาะสมและเชื่อมโยงเข้าสู่เครือข่ายระดับโลกและยกระดับสู่ตลาดต่างประเทศ

6.1 ปรับปรุงกฎหมายและความยากง่ายในการประกอบธุรกิจ โดยเฉพาะที่เกี่ยวกับ Startup เช่น การสรรหาบุคลากรที่มีความเชี่ยวชาญในระดับโลก และการจัดตั้งบริษัท
6.2 ผ่อนคลายข้อจำกัดด้านการระดมทุน โดยร่วมลงทุนกับภาคเอกชน พัฒนากองทุน Seeding และธุรกิจเงินร่วมลงทุนส่วนบุคคล
6.3 ส่งเสริมการเชื่อมโยงธุรกิจ Startup สู่ตลาดโลก โดยส่งเสริมให้เข้าสู่โครงการบ่มเพาะ โดยเฉพาะในต่างประเทศ

กลยุทธ์ที่ 7 การส่งเสริมวิสาหกิจเพื่อสังคมให้มีศักยภาพการดำเนินการในเชิงธุรกิจ

7.1 เร่งออกกฎหมายลำดับรองภายใต้ พ.ร.บ.ส่งเสริมวิสาหกิจเพื่อสังคม พ.ศ. 2562
7.2 ส่งเสริมการพัฒนาโมเดลธุรกิจที่เฉพาะเจาะจงและยั่งยืนของวิสาหกิจเพื่อสังคม
7.3 ให้สิทธิประโยชน์และสิ่งจูงใจให้เกิดการร่วมทุนกับวิสาหกิจเพื่อสังคม

แผนที่กลยุทธ์หมุดหมายที่ 8 ไทยมีพื้นที่และเมืองอัจฉริยะที่น่าอยู่ ปลอดภัย เติบโตได้อย่างยั่งยืน

เป้าหมายหลักของแผน 13

- 1. การปรับโครงสร้างภาคการผลิตและบริการสู่เศรษฐกิจฐานนวัตกรรม
- 2. การพัฒนาคนสำหรับโลกยุคใหม่
- 3. การมุ่งสู่สังคมแห่งโอกาสและความเป็นธรรม
- 4. การเปลี่ยนผ่านการผลิตและบริโภคไปสู่ความยั่งยืน
- 5. การเสริมสร้างความสามารถของประเทศในการรับมือกับการเปลี่ยนแปลงและความเสี่ยงภายใต้บริบทโลกใหม่

เป้าหมายระดับหมุดหมาย

1. การเจริญเติบโตทางเศรษฐกิจของภาคและการลงทุนในเขตเศรษฐกิจพิเศษขยายตัวเพิ่มขึ้น
2. ความไม่เสมอภาคในการกระจายรายได้ของภาคลดลง
3. การพัฒนาเมืองให้มีความน่าอยู่อย่างยั่งยืน มีความพร้อมในการรับมือและปรับตัวต่อการเปลี่ยนแปลงทุกรูปแบบ เพื่อให้ประชาชนทุกกลุ่มมีคุณภาพชีวิตที่ดีอย่างทั่วถึง

ตัวชี้วัดและค่าเป้าหมาย

- อัตราการเติบโตของรายได้ต่อประชากรในภาคเพิ่มขึ้นไม่น้อยกว่าอัตราการเติบโตของรายได้ต่อประชากรของประเทศ
- มูลค่าการลงทุนในเขตเศรษฐกิจพิเศษเพิ่มขึ้นตามเป้าหมายในแผนแม่บทภายใต้ยุทธศาสตร์ชาติ พ.ศ. 2561-2580 ประเด็น 9 เขตเศรษฐกิจพิเศษ
- สัมประสิทธิ์ความไม่เสมอภาคในการกระจายรายได้ของภาคต่ำกว่าสัมประสิทธิ์ความไม่เสมอภาคของประเทศ
- สัดส่วนผู้มีงานทำในแต่ละภาคเพิ่มสูงกว่าปี 2563 ยกเว้นกรุงเทพมหานครมีสัดส่วนผู้มีงานทำไม่เกินร้อยละ 13 ของผู้มีงานทำทั้งหมด
- เมืองอัจฉริยะมีจำนวนรวมทั้งสิ้นไม่ต่ำกว่า 105 พื้นที่ ภายในปี 2570
- เมืองน่าอยู่อย่างยั่งยืนมีจำนวนมากขึ้น

กลยุทธ์การพัฒนา (กลยุทธ์ย่อย)

กลยุทธ์ที่ 1 การสร้างความเข้มแข็งเศรษฐกิจฐานราก

- 1.1 พัฒนาภาคให้เป็นฐานเศรษฐกิจสำคัญของประเทศ
- 1.2 สร้างความเข้มแข็งให้กับเศรษฐกิจชุมชน
- 1.3 ส่งเสริมการจัดการกลไกตลาดของท้องถิ่น
- 1.4 แก้ปัญหาของกลุ่มเปราะบางในเมือง

กลยุทธ์ที่ 2 การส่งเสริมกลไกความร่วมมือภาครัฐ เอกชน ประชาชน และประชาสังคม เพื่อการพัฒนาพื้นที่และเมือง

- 2.1 สนับสนุนการพัฒนาพื้นที่และเมืองด้วยความร่วมมือของภาคส่วนต่าง ๆ หลากหลายรูปแบบ
- 2.2 พัฒนาระบบข้อมูลสารสนเทศเพื่อการพัฒนาพื้นที่และเมืองร่วมกันระหว่างภาครัฐ เอกชนและประชาชน
- 2.3 ส่งเสริมการพัฒนาเมืองอัจฉริยะที่พร้อมรับมือต่อการเปลี่ยนแปลงและภัยพิบัติ รวมทั้งตอบสนองความต้องการของประชาชนทุกกลุ่มในพื้นที่
- 2.4 เพิ่มประสิทธิภาพการใช้ประโยชน์ที่ดินในเมือง

กลยุทธ์ที่ 3 การสร้างความพร้อมด้านโครงสร้างพื้นฐาน โลจิสติกส์ และดิจิทัล รองรับพื้นที่เศรษฐกิจหลักและเมือง

- 3.1 พัฒนาโครงสร้างพื้นฐาน ระบบโลจิสติกส์ และระบบดิจิทัลอย่างต่อเนื่อง เพียงพอ และได้มาตรฐาน
- 3.2 พัฒนาบุคลากร การศึกษา การวิจัย เทคโนโลยี และนวัตกรรมให้มีคุณภาพ เพียงพอและปรับตัวได้ทันต่อความต้องการของอุตสาหกรรมและบริการเป้าหมายในพื้นที่
- 3.3 สนับสนุนปัจจัยที่เอื้อต่อการลงทุน

กลยุทธ์ที่ 4 การเสริมสร้างความเข้มแข็งในการบริหารจัดการพื้นที่และเมือง

- 4.1 เสริมสร้างสมรรถนะของท้องถิ่นทุกระดับให้มีศักยภาพในการบริหารจัดการพื้นที่และเมืองได้อย่างมีประสิทธิภาพ
- 4.2 ยกระดับความสามารถทางการเงิน การคลัง และการจัดการทุนในระดับพื้นที่
- 4.3 สร้างระบบตรวจสอบ ติดตามและประเมินผลการพัฒนาพื้นที่และเมือง

แผนที่กลยุทธ์หมุดหมายที่ 9 ไทยมีความยากจนข้ามรุ่นลดลงและมีความคุ้มครองทางสังคมที่เพียงพอ เหมาะสม

เป้าหมายหลักของแผน 13

- 3. การมุ่งสู่สังคมแห่งโอกาสและความเป็นธรรม
- 2. การพัฒนาคนสำหรับโลกยุคใหม่

เป้าหมายระดับหมุดหมาย

- 1. ครัวเรือนยากจนข้ามรุ่นมีโอกาสในการเลื่อนสถานะทางเศรษฐกิจและสังคม
- 2. คนไทยทุกช่วงวัยได้รับความคุ้มครองทางสังคมที่เพียงพอต่อการดำรงชีวิต

ตัวชี้วัดและค่าเป้าหมาย

- ครัวเรือนยากจนข้ามรุ่นในปี 65 สามารถหลุดพ้นความยากจนข้ามรุ่นได้ภายในปี 70
- อัตราการเข้าเรียนสุทธิแบบปรับของเด็กจากครัวเรือนยากจนข้ามรุ่น
  - ม.ต้น ไม่ต่ำกว่าร้อยละ 100
  - ม.ปลายหรือเทียบเท่า ไม่ต่ำกว่าร้อยละ 70
- เด็กจากครัวเรือนยากจนข้ามรุ่นเป็นแรงงานที่มีทักษะ หรือสำเร็จการศึกษาระดับอุดมศึกษาหรือเทียบเท่า เพิ่มขึ้นไม่ต่ำกว่าร้อยละ 50
- สัดส่วนเด็กปฐมวัยในครัวเรือนยากจนข้ามรุ่นมีปัญหาพัฒนาการไม่เป็นไปตามเกณฑ์ลดลงร้อยละ 20
- อัตราการเข้าถึงบริการเลี้ยงดูเด็กปฐมวัย (0-2 ปี) เพิ่มขึ้นไม่ต่ำกว่าร้อยละ 50
- สัดส่วนแรงงานในระบบประกันสังคมไม่น้อยกว่าร้อยละ 60
- จำนวนผู้ที่อยู่ในระบบการออมเพื่อการเกษียณภาคสมัครใจที่ภาครัฐจ่ายสมทบ เพิ่มขึ้นไม่ต่ำกว่าร้อยละ 100
- แรงงานที่อยู่ภายใต้การจ้างงานทุกประเภทได้รับการคุ้มครองโดยกฎหมายแรงงาน
- สัดส่วนผู้สูงอายุที่ยากจนไม่เกินร้อยละ 4
- สัดส่วนผู้สูงอายุที่มีภาวะพึ่งพิงที่เข้าถึงบริการดูแลระยะยาวไม่ต่ำกว่าร้อยละ 70

กลยุทธ์การพัฒนา (กลยุทธ์ย่อย)

กลยุทธ์ที่ 1 การแก้ปัญหาความยากจนข้ามรุ่นแบบมุ่งเป้า ให้ครัวเรือนหลุดพ้นความยากจนอย่างยั่งยืน

1.1 **ให้ความช่วยเหลือและพัฒนาศักยภาพของครัวเรือนยากจนข้ามรุ่น** ทั้งการให้ความช่วยเหลือทางสังคมแบบมุ่งเป้า และการสร้างโอกาสในการประกอบอาชีพที่มีผลิตภาพและรายได้สูงขึ้น ถ่ายทอดทักษะทางการเงิน พร้อมทั้งจัดหาที่เลี้ยงในการให้คำแนะนำช่วยเหลือตลอดกระบวนการ

1.2 **พัฒนากลไกการแก้ปัญหาความยากจนข้ามรุ่นในระดับพื้นที่** มุ่งเน้นการยกระดับศักยภาพและบูรณาการการทำงานของหน่วยงานที่เกี่ยวข้องในระดับพื้นที่ พร้อมทั้งใช้ประโยชน์จากฐานข้อมูลในการทำงานเพื่อลดความยากจนข้ามรุ่นอย่างยั่งยืน

กลยุทธ์ที่ 2 การสร้างโอกาสที่เสมอภาคแก่เด็กจากครัวเรือนยากจนข้ามรุ่น

2.1 **สนับสนุนครัวเรือนยากจนข้ามรุ่นให้สามารถเลี้ยงดูเด็ก ตั้งแต่ในครรภ์มารดาจนถึงปฐมวัย** โดยการพัฒนาระบบการให้เงินอุดหนุนเพื่อสนับสนุนการเลี้ยงดูเด็กให้มีประสิทธิภาพมากยิ่งขึ้น

2.2 **ส่งเสริมโอกาสทางการศึกษาและการพัฒนาทักษะอาชีพที่มีคุณภาพ** ด้วยการจัดสรรเงินอุดหนุนและทรัพยากรที่จำเป็น รวมถึงติดตามช่วยเหลือเด็กที่หลุดออกนอกระบบให้กลับเข้าสู่ระบบการศึกษา หรือการพัฒนาทักษะอาชีพ

กลยุทธ์ที่ 3 การยกระดับความคุ้มครองทางสังคมสำหรับคนทุกช่วงวัย

3.1 **ยกระดับความคุ้มครองทางสังคมเพื่อส่งเสริมพัฒนาการของเด็ก** ด้วยการส่งเสริมการเข้าถึงและเร่งรัดพัฒนาคุณภาพสถานพัฒนาเด็กปฐมวัยทั่วประเทศให้ได้มาตรฐาน และเพิ่มการเข้าถึงบริการรับเลี้ยงเด็ก 0-2 ปี ที่มีคุณภาพ

3.2 **ยกระดับความคุ้มครองทางสังคมเพื่อสร้างหลักประกันทางสังคมสำหรับวัยแรงงาน** ด้วยการพัฒนาระบบประกันสังคมให้ตอบสนองความต้องการของแรงงานนอกระบบ เพื่อดึงดูดแรงงานนอกระบบเข้าสู่ระบบมากขึ้น ส่งเสริมการออมเพื่อเตรียมความพร้อมสำหรับวัยเกษียณอายุ และปรับปรุงระบบการคุ้มครองสวัสดิการแรงงานให้ครอบคลุมการจ้างงานรูปแบบใหม่

3.3 **ยกระดับความคุ้มครองทางสังคมเพื่อพัฒนาคุณภาพชีวิตของผู้สูงอายุ** ด้วยการสนับสนุนระบบสวัสดิการทางเลือกโดย อปท. และภาคีการพัฒนาต่าง ๆ รวมถึงดูแลสวัสดิภาพของผู้สูงอายุ ทั้งในด้านสุขภาพและที่อยู่อาศัย

กลยุทธ์ที่ 4 การพัฒนาระบบความคุ้มครองทางสังคมให้มีประสิทธิภาพ

4.1 **บูรณาการความคุ้มครองทางสังคม** เพื่อลดความซ้ำซ้อน เพิ่มความเพียงพอ และลดการตกหล่นของกลุ่มเปราะบาง

4.2 **ปรับปรุงรูปแบบการจัดความคุ้มครองทางสังคม** ให้ทุกกลุ่มคนได้รับสวัสดิการอย่างเหมาะสมบนฐานของความยั่งยืนทางการคลัง

4.3 **จัดทำระบบการเตรียมพร้อมให้ความช่วยเหลือในภาวะวิกฤต** ให้พร้อมช่วยเหลือเยียวยาผู้ได้รับผลกระทบได้อย่างทันท่วงทีและมีประสิทธิภาพ

กลยุทธ์ที่ 5 การบูรณาการฐานข้อมูลเพื่อจัดความคุ้มครองทางสังคมและลดความยากจนข้ามรุ่น

5.1 **พัฒนาฐานข้อมูลรายบุคคล** ที่ครอบคลุมประชากรจากครัวเรือนยากจนข้ามรุ่นทุกคน เป็นปัจจุบัน และเชื่อมโยงฐานข้อมูลที่สำคัญ รวมถึงเป็นรากฐานของ Panel Data ระยะยาว

5.2 **ส่งเสริมการใช้ประโยชน์จากฐานข้อมูล** ข้างต้นในการออกแบบนโยบาย/มาตรการ และการติดตามประเมินผล

แผนที่กลยุทธ์หมุดหมายที่ 10 ไทยมีเศรษฐกิจหมุนเวียนและสังคมคาร์บอนต่ำ

เป้าหมายหลักของแผน 13

- 1. การปรับโครงสร้างภาคการผลิตและบริการสู่เศรษฐกิจฐานนวัตกรรม
- 3. การมุ่งสู่สังคมแห่งโอกาสและความเป็นธรรม
- 4. การเปลี่ยนผ่านการผลิตและบริโภคไปสู่ความยั่งยืน
- 5. การเสริมสร้างความสามารถของประเทศในการรับมือกับการเปลี่ยนแปลงและความเสี่ยงภายใต้บริบทโลกใหม่

เป้าหมายระดับหมุดหมาย

1. การเพิ่มมูลค่าจากเศรษฐกิจหมุนเวียนและการใช้ทรัพยากรอย่างมีประสิทธิภาพ
2. การอนุรักษ์ ฟื้นฟูและใช้ประโยชน์จากทรัพยากรธรรมชาติอย่างยั่งยืน
3. การสร้างสังคมคาร์บอนต่ำและยั่งยืน

ตัวชี้วัดและค่าเป้าหมาย

1.1 มูลค่าผลิตภัณฑ์มวลรวมในประเทศด้วยเศรษฐกิจหมุนเวียนเพิ่มขึ้น สามารถสนับสนุนการขยายตัวทางเศรษฐกิจได้ไม่น้อยกว่าร้อยละ 1 ในปี 2570

1.2 การบริโภควัสดุในประเทศ (Domestic Material Consumption: DMC) มีปริมาณลดลงไม่น้อยกว่าร้อยละ 25 ในปี 2570

1.3 ดัชนีการหมุนเวียนวัสดุ (Material Circularity Index: MCI) สำหรับผลิตภัณฑ์เป้าหมาย (พลาสติก, วัสดุก่อสร้าง, เกษตร-อาหาร) เพิ่มขึ้นไม่น้อยกว่าร้อยละ 10 ในปี 2570

2.1 คะแนนดัชนีสมรรถนะด้านสิ่งแวดล้อม (EPI) ดีขึ้นติดอันดับ 1 ใน 3 ของประเทศในภูมิภาคเอเชียตะวันออกเฉียงใต้ โดยมีคะแนนไม่น้อยกว่า 55 คะแนน ในปี 2570

2.2 พื้นที่ป่าไม้เพิ่มขึ้น โดยเป็นป่าไม้ธรรมชาติ ร้อยละ 33 และพื้นที่ป่าเศรษฐกิจเพื่อการใช้ประโยชน์ ร้อยละ 12 ของพื้นที่ประเทศภายในปี 2570

3.1 สัดส่วนของการใช้พลังงานทดแทนต่อปริมาณการใช้พลังงานขั้นสุดท้ายเพิ่มขึ้น มีสัดส่วนไม่น้อยกว่าร้อยละ 24 ในปี 2570

3.2 การนำขยะกลับมาใช้ประโยชน์ใหม่เพิ่มขึ้น โดยมีอัตราการนำขยะกลับมาใช้ใหม่ของประเทศ (Recycling rate) ไม่ต่ำกว่าร้อยละ 40 ของปริมาณขยะที่นำกลับมาใช้ใหม่ได้ ภายในปี 2570

3.3 ปริมาณขยะต่อหัวในปี 2570 ลดลงจากปี 2560 ร้อยละ 10

กลยุทธ์การพัฒนา (กลยุทธ์ย่อย)

กลยุทธ์ที่ 1 การพัฒนาอุตสาหกรรมและบริการตามหลักเศรษฐกิจหมุนเวียนและสังคมคาร์บอนต่ำ

1.1 เพิ่มศักยภาพของอุตสาหกรรมและบริการ โดยการพัฒนาสินค้า บริการและตลาดที่สร้างมูลค่าเพิ่ม

1.2 เพิ่มประสิทธิภาพในการผลิตสินค้าและบริการ

1.3 สร้างความเชื่อมโยงกับสาขาเศรษฐกิจอื่น

1.4 พัฒนาระบบรับรองมาตรฐานการผลิตสินค้าและบริการ

1.5 การใช้เครื่องมือและกลไกในตลาดเงินตลาดทุนและมาตรการทางเศรษฐศาสตร์เพื่อการเจริญเติบโตที่เป็นมิตรกับสิ่งแวดล้อม

กลยุทธ์ที่ 2 การสร้างรายได้สุทธิให้ชุมชน ท้องถิ่นและเกษตรกรจากเศรษฐกิจหมุนเวียนและสังคมคาร์บอนต่ำ

2.1 เพิ่มรายได้ชุมชนจากแนวทางขยะสุทธิเป็นศูนย์ (Zero Waste) ทั้งจากขยะและวัสดุทางการเกษตร

2.2 ส่งเสริมการสร้างรายได้ชุมชนบนฐานความหลากหลายทางชีวภาพและวัฒนธรรม

2.3 ส่งเสริมและพัฒนาระบบตลาดคาร์บอนและการสร้างรายได้จากการเก็บกักคาร์บอนในภาคป่าไม้

2.4 เพิ่มประสิทธิภาพระบบบริหารจัดการขยะอย่างเป็นระบบตลอดห่วงโซ่ในระดับชุมชน

2.5 ส่งเสริมให้เกิดชุมชนเข้มแข็งเป็นต้นแบบการเรียนรู้ตามหลักเศรษฐกิจหมุนเวียน

2.6 พัฒนาระบบและกลไกสร้างแรงจูงใจการเพิ่มพื้นที่ป่าเศรษฐกิจเพื่อเศรษฐกิจชุมชน

กลยุทธ์ที่ 3 การฟื้นฟูทรัพยากรธรรมชาติและเพิ่มประสิทธิภาพการใช้ทรัพยากรอย่างชาญฉลาดบนหลักปรัชญาของเศรษฐกิจพอเพียง

3.1 สร้างฐานทรัพยากรธรรมชาติเพื่อการผลิตให้เพียงพอและมีการใช้อย่างมีประสิทธิภาพ

3.2 ใช้ทรัพยากรธรรมชาติจากส่วนเหลือของกระบวนการผลิตให้เกิดประโยชน์ที่หลากหลายปราศจากเศษเหลือและของเสีย (Zero Waste) จากอุตสาหกรรม เกษตรกรรม และขยะอาหาร

3.3 บริหารจัดการกิจกรรมทางเศรษฐกิจให้เหมาะสมกับศักยภาพทรัพยากรธรรมชาติในพื้นที่

กลยุทธ์ที่ 4 การพัฒนาเทคโนโลยี นวัตกรรมและกลไกสนับสนุนเศรษฐกิจหมุนเวียนและสังคมคาร์บอนต่ำ

4.1 ส่งเสริมงานวิจัยเทคโนโลยีและพัฒนาแพลตฟอร์มสนับสนุนธุรกิจรูปแบบเศรษฐกิจหมุนเวียนและสังคมคาร์บอนต่ำ

4.2 พัฒนาเทคโนโลยีและนวัตกรรมต้นแบบโมเดลธุรกิจและกลไกความร่วมมือระหว่างผู้มีส่วนเกี่ยวข้องอย่างครบวงจร

4.3 พัฒนาเทคโนโลยีและนวัตกรรมสนับสนุนการลดและหมุนเวียนการใช้ทรัพยากร และเพิ่มมูลค่าของเสีย

4.4 ส่งเสริมเทคโนโลยีการดักจับ การใช้ประโยชน์ และการกักเก็บคาร์บอน

4.5 สร้างความร่วมมือถ่ายทอดเทคโนโลยีกับต่างประเทศ

4.6 พัฒนาฐานข้อมูล / องค์ความรู้ / มาตรฐาน / กฎหมาย / มาตรการ สนับสนุนและสร้างแรงจูงใจ

กลยุทธ์ที่ 5 การปรับพฤติกรรมทางเศรษฐกิจและการดำรงชีพเข้าสู่วิถีชีวิตใหม่อย่างยั่งยืน

5.1 สร้างความตระหนักรู้ให้เกิดในสังคม

5.2 สร้างแรงจูงใจ และทัศนคติในการดำรงชีวิตของผู้บริโภคเพื่อการปรับเปลี่ยนพฤติกรรมสู่การบริโภคที่ยั่งยืน

5.3 ส่งเสริมแพลตฟอร์มเศรษฐกิจแบ่งปันและตลาดสินค้ามือสอง

5.4 ส่งเสริมการใช้พลังงานทดแทนและนวัตกรรมประหยัดพลังงานในครัวเรือน

5.5 ส่งเสริมการเดินทางที่เป็นมิตรกับสิ่งแวดล้อม

5.6 ส่งเสริมการใช้ภูมิปัญญา วัฒนธรรมท้องถิ่นตามแนวคิดเศรษฐกิจหมุนเวียน

แผนที่กลยุทธ์หมุดหมายที่ 11 ไทยสามารถลดความเสี่ยงและผลกระทบจากภัยธรรมชาติและการเปลี่ยนแปลงสภาพภูมิอากาศ

เป้าหมายหลักของแผน 13

- 4. การเปลี่ยนผ่านการผลิตและบริโภคไปสู่ความยั่งยืน
- 5. การเสริมสร้างความสามารถของประเทศในการรับมือกับการเปลี่ยนแปลงและความเสี่ยงภายใต้บริบทโลกใหม่

เป้าหมายระดับหมุดหมาย

1. ความเสียหายและผลกระทบจากภัยธรรมชาติและการเปลี่ยนแปลงสภาพภูมิอากาศลดลง
2. ความเสี่ยงจากภัยธรรมชาติและการเปลี่ยนแปลงสภาพภูมิอากาศลดลง
3. สังคมไทยมีภูมิคุ้มกันจากภัยธรรมชาติและการเปลี่ยนแปลงสภาพภูมิอากาศ

ตัวชี้วัดและค่าเป้าหมาย

- จำนวนประชาชนที่เสียชีวิต สูญหาย และได้รับผลกระทบโดยตรงจากภัยธรรมชาติ ลดลง
- ความสูญเสียทางเศรษฐกิจจากภัยธรรมชาติโดยตรงต่อผลิตภัณฑ์มวลรวมของประเทศ (รวมถึงความเสียหายที่เกิดกับโครงสร้างพื้นฐานและการหยุดชะงักของการบริการขั้นพื้นฐานที่สำคัญ)
- จำนวนพื้นที่และมูลค่าความเสียหายจากภัยธรรมชาติลดลง
- มีแผนที่แสดงพื้นที่เสี่ยงจากภัยธรรมชาติและการเปลี่ยนแปลงสภาพภูมิอากาศในระดับพื้นที่ โดยเฉพาะพื้นที่สำคัญด้านต่างๆ หรือระดับจังหวัดอย่างครอบคลุม เชื่อมโยงกับฐานข้อมูลของมิติทางเศรษฐกิจ สังคม และสิ่งแวดล้อมที่สำคัญ
- มีแผนจัดการป้องกันความเสี่ยงจากภัยธรรมชาติและการเปลี่ยนแปลงสภาพภูมิอากาศในระดับพื้นที่ โดยเฉพาะพื้นที่สำคัญ
- การเตือนภัยที่มีประสิทธิภาพ (ครอบคลุมภัยสำคัญ สามารถเชื่อมโยงระดับพื้นที่/ปท./โลก แม่นยำ ทันต่อเวลา เข้าถึงกลุ่มเปราะบาง)
- ชุมชน ท้องถิ่น อาสาสมัคร และเครือข่าย ที่สามารถการจัดการความเสี่ยงจากภัยธรรมชาติและการเปลี่ยนแปลงสภาพภูมิอากาศเบื้องต้นได้ด้วยตนเอง เพิ่มขึ้นเป็นร้อยละ 80 ภายในปี 2570
- ระดับความสำเร็จในการสร้างความตระหนักรู้ในระดับชุมชนและการมีส่วนร่วมในการส่งข้อมูลจากพื้นที่เกิดภัยเข้าสู่ระบบเตือนภัยส่วนกลาง
- องค์กรปกครองส่วนท้องถิ่นมีองค์ความรู้และมีแผนในการจัดการด้านภัยธรรมชาติและการเปลี่ยนแปลงสภาพภูมิอากาศ
- ประชาชนสามารถเข้าถึงและใช้ประโยชน์จากระบบประกันภัยพืชผลทางการเกษตรและภัยธรรมชาติ
- มีกองทุนเพื่อสนับสนุนการป้องกันและลดผลกระทบจากภัยธรรมชาติและการเปลี่ยนแปลงสภาพภูมิอากาศ รวมถึงการศึกษาวิจัยและเป็นแหล่งเงินรับประกันภัยต่อ

กลยุทธ์การพัฒนา (กลยุทธ์ย่อย)

กลยุทธ์ที่ 1 การป้องกันและลดผลกระทบจากภัยธรรมชาติและการเปลี่ยนแปลงสภาพภูมิอากาศในพื้นที่สำคัญ

1.1 **ส่งเสริมการใช้มาตรการเชิงป้องกันก่อนเกิดภัยในพื้นที่สำคัญ** อาทิ การวางผังเมือง การจัดสรรการใช้ประโยชน์ที่ดินอย่างเป็นระบบ การกำหนดพื้นที่ปลอดภัยจากทุกภัย ตลอดจนการปรับปรุงมาตรฐานและหลักเกณฑ์ในการออกแบบก่อสร้างอาคารให้ครอบคลุมเรื่องการลดผลกระทบจากภัยธรรมชาติ

1.2 **ระบุพื้นที่สำคัญที่ได้รับผลกระทบจากภัยธรรมชาติและการเปลี่ยนแปลงสภาพภูมิอากาศจำแนกตามประเภทภัย** โดยบูรณาการข้อมูล/แผนที่เสี่ยงภัยของภัยแต่ละประเภท

1.3 **ทบทวนการจัดสรรงบประมาณ** โดยให้ความสำคัญกับมาตรการลดความเสี่ยงและมาตรการเชิงป้องกัน และพื้นที่สำคัญที่ได้รับผลกระทบ

1.4 **นำแบบจำลองระดับชาติเพื่อประเมินความเสี่ยงและผลกระทบจากภัยธรรมชาติประเภทต่าง ๆ และการเปลี่ยนแปลงสภาพภูมิอากาศ**

กลยุทธ์ที่ 2 การพัฒนาและเพิ่มศักยภาพประชาชนและชุมชน ในการรับมือกับภัยธรรมชาติและการเปลี่ยนแปลงสภาพภูมิอากาศ

2.1 **ส่งเสริมให้ประชาชนทุกภาคส่วนมีความรู้ความเข้าใจตระหนักถึงความเสี่ยงและปรับตัวรับมือผลกระทบจากภัยธรรมชาติและการเปลี่ยนแปลงสภาพภูมิอากาศ**

2.2 **สนับสนุนการมีส่วนร่วมของภาคประชาชนและชุมชนในการรับมือและปรับตัวต่อภัยธรรมชาติและการเปลี่ยนแปลงสภาพภูมิอากาศ**

2.3 **เพิ่มศักยภาพของประชาชน ชุมชน และ อปท.** ในการรับมือกับภัยธรรมชาติและการเปลี่ยนแปลงสภาพภูมิอากาศ โดยเฉพาะชุมชนพื้นที่เสี่ยงและกลุ่มคนเปราะบางทั่วประเทศ

2.4 **สนับสนุนมาตรการที่ไม่ใช่เชิงโครงสร้าง ในการบริหารจัดการภัยธรรมชาติและการเปลี่ยนแปลงสภาพภูมิอากาศ** อาทิ ปรับปรุงกฎหมายให้มีประสิทธิภาพ ส่งเสริมมาตรการจูงใจเพื่อรับมือภัยธรรมชาติและการเปลี่ยนแปลงสภาพภูมิอากาศ การจัดสร้างระบบประกันภัยและการจัดตั้งกองทุนเพื่อสนับสนุน

กลยุทธ์ที่ 3 การใช้วิทยาศาสตร์และเทคโนโลยีในการบริหารจัดการความเสี่ยงจากภัยธรรมชาติและการเปลี่ยนแปลงสภาพภูมิอากาศ

3.1 **สนับสนุนการสร้างบุคลากร นักวิจัย รวมทั้งสนับสนุนให้มีการศึกษาวิจัยด้านภัยธรรมชาติและการเปลี่ยนแปลงสภาพภูมิอากาศ**

3.2 **พัฒนาประสิทธิภาพของระบบเตือนภัย** ให้มีความแม่นยำ ครอบคลุม รวมทั้งการจัดทำระบบเตือนภัยในระดับพื้นที่ที่มีความเชื่อมโยงกับระบบเตือนภัยส่วนกลาง

3.3 **พัฒนาระบบข้อมูลสำหรับการจัดทำแบบจำลองระดับชาติเพื่อประเมินความเสี่ยงและผลกระทบจากภัยธรรมชาติประเภทต่าง ๆ และการเปลี่ยนแปลงสภาพภูมิอากาศ** ในพื้นที่สำคัญของประเทศไทย

3.4 **สนับสนุนการใช้เทคโนโลยีและภูมิปัญญาท้องถิ่นในการจัดการภัยธรรมชาติและการเปลี่ยนแปลงสภาพภูมิอากาศ**

กลยุทธ์ที่ 4 การอนุรักษ์ฟื้นฟูทรัพยากรธรรมชาติระบบนิเวศเพื่อป้องกันและลดผลกระทบจากภัยธรรมชาติและการเปลี่ยนแปลงสภาพภูมิอากาศ

4.1 **สร้างจิตสำนึกและแรงจูงใจให้ประชาชนทุกระดับอนุรักษ์ทรัพยากรธรรมชาติ**

4.2 **เพิ่มบทบาทภาคประชาชน ชุมชน และภาคเอกชน ในการอนุรักษ์ฟื้นฟูทรัพยากรธรรมชาติ** เพื่อป้องกันและลดผลกระทบจากภัยธรรมชาติและการเปลี่ยนแปลงสภาพภูมิอากาศ และเพิ่มศักยภาพการดูดซับ/เก็บกักก๊าซเรือนกระจก

4.3 **สนับสนุนการใช้แนวทางธรรมชาติในการจัดการปัญหาภัยธรรมชาติและการเปลี่ยนแปลงสภาพภูมิอากาศอย่างยั่งยืน** อาทิ การแก้ปัญหาน้ำท่วม โดยการฟื้นฟูพื้นที่ชุ่มน้ำที่คอยรับน้ำดักตะกอน

กลยุทธ์ที่ 5 การส่งเสริมความร่วมมือกับต่างประเทศเพื่อบริหารจัดการและลดความเสี่ยงจากภัยธรรมชาติและการเปลี่ยนแปลงสภาพภูมิอากาศ

5.1 **พัฒนากลไกความร่วมมือกับต่างประเทศในการจัดการภัยธรรมชาติและการเปลี่ยนแปลงสภาพภูมิอากาศ** และการแก้ไขปัญหาผลกระทบด้านสิ่งแวดล้อมข้ามพรมแดน

5.2 **แลกเปลี่ยนประสบการณ์ความรู้เกี่ยวกับข้อตกลงระหว่างประเทศในด้านภัยธรรมชาติและการเปลี่ยนแปลงสภาพภูมิอากาศ**

แผนที่กลยุทธ์หมุดหมายที่ 12 ไทยมีกำลังคนสมรรถนะสูงมุ่งเรียนรู้อย่างต่อเนื่อง ตอบโจทย์การพัฒนาแห่งอนาคต

เป้าหมายหลักของแผน 13

- 2. การพัฒนาคนสำหรับยุคใหม่
- 3. การมุ่งสู่สังคมแห่งโอกาสและความเป็นธรรม

เป้าหมายระดับหมุดหมาย

1. คนไทยได้รับการพัฒนาอย่างเต็มศักยภาพในทุกช่วงวัย มีสมรรถนะที่จำเป็นสำหรับโลกยุคใหม่ มีคุณลักษณะตามบรรทัดฐานที่ดีของสังคม มีคุณธรรม จริยธรรม และมีภูมิคุ้มกันต่อการเปลี่ยนแปลงอย่างพลิกโฉมฉับพลันของโลก สามารถดำรงชีวิตร่วมกันในสังคมได้อย่างสงบสุข
2. กำลังคนมีสมรรถนะสูง สอดคล้องกับความต้องการของภาคการผลิตเป้าหมาย และสามารถสร้างงานอนาคต
3. ประชาชนทุกกลุ่มเข้าถึงการเรียนรู้ตลอดชีวิต

ตัวชี้วัดและค่าเป้าหมาย

- ดัชนีพัฒนาการเด็กสมวัย ไม่น้อยกว่าร้อยละ 88 เมื่อสิ้นสุดแผน
- ร้อยละของนักเรียนที่มีสมรรถนะจากการประเมิน PISA ไม่ถึงระดับพื้นฐานทั้ง 3 วิชา ในแต่ละกลุ่มโรงเรียนลดลงร้อยละ 8 เมื่อสิ้นสุดแผน
- ทุนชีวิตเด็กและเยาวชนไทย เพิ่มขึ้นร้อยละ 3 เมื่อสิ้นสุดแผน
- จำนวนนักศึกษาที่เข้าร่วมการจัดการศึกษาเพื่อพัฒนาบัณฑิตฐานสมรรถนะเพิ่มเป็นร้อยละ 30
- ผลิตภาพแรงงานเพิ่มขึ้นไม่ต่ำกว่าร้อยละ 4 ต่อปี
- จำนวนผู้สูงอายุที่ประสบปัญหาความยากจนหลายมิติลดลงร้อยละ 20 ต่อปี เมื่อเทียบกับจำนวนผู้สูงอายุที่ยากจน
- ดัชนีความสามารถในการแข่งขันของ WEF ด้านทักษะ คะแนนเพิ่มขึ้นร้อยละ 20 เมื่อสิ้นสุดแผน
- การจัดอันดับในด้านบุคลากรผู้มีความสามารถของ IMD มีคะแนนเพิ่มขึ้นร้อยละ 3 ต่อปี
- จำนวนและมูลค่าของธุรกิจสตาร์ทอัพเพิ่มขึ้น
- การประเมินสมรรถนะผู้ใหญ่ในระดับนานาชาติ (PIAAC) ของคนไทยในทุกด้านไม่ต่ำกว่าค่าเฉลี่ยของประเทศที่เข้ารับการประเมิน
- กลุ่มประชากรอายุ 15 – 24 ปี ที่ไม่ได้เรียน ไม่ได้ทำงาน หรือไม่ได้ฝึกอบรม (NEETs) ไม่เกินร้อยละ 5 เมื่อสิ้นสุดแผน

กลยุทธ์การพัฒนา (กลยุทธ์ย่อย)

กลยุทธ์ที่ 1 คนไทยทุกช่วงวัยได้รับการพัฒนาในทุกมิติ

1.1 พัฒนาเด็กช่วงตั้งครรภ์ถึงปฐมวัยให้มีพัฒนาการรอบด้าน มีอุปนิสัยที่ดี โดย (1) เตรียมความพร้อมพ่อแม่ผู้ปกครองและสร้างกลไกประสานความร่วมมือ (2) พัฒนาครูและผู้ดูแลเด็กปฐมวัยให้มีความรู้และทักษะการดูแลที่เพียงพอ (3) ยกระดับสถานพัฒนาเด็กปฐมวัยให้ได้มาตรฐาน และ (4) สร้างสภาพแวดล้อมที่เอื้อต่อการเรียนรู้และการดูแลปกป้องเด็กปฐมวัย

1.2 พัฒนาผู้อยู่ในช่วงวัยการศึกษาระดับพื้นฐานให้มีความตระหนักรู้ในตนเอง มีทักษะดิจิทัลและมีสมรรถนะที่จำเป็นต่อการเรียนรู้ การดำรงชีวิตและการทำงาน โดย (1) พัฒนาการจัดการเรียนรู้แนวใหม่ และขับเคลื่อนสู่การปฏิบัติ เพื่อให้ผู้เรียนสามารถจัดการตนเอง มีความสามารถในการสื่อสาร สามารถรวมพลังทำงานเป็นทีม มีการคิดขั้นสูง (2) ยกระดับการอาชีวศึกษา (3) ยกระดับการผลิตและพัฒนาครูทั้งในด้านปริมาณและคุณภาพ (4) ปรับปรุงระบบวัดและประเมินผู้เรียนให้มีความหลากหลายตามสภาพจริง (5) พัฒนาระบบสนับสนุนการเรียนรู้ และ (6) เสริมสร้างคุณธรรม จริยธรรมและเป็นพลเมืองที่เข้มแข็ง

1.3 พัฒนาผู้เรียนช่วงวัยการศึกษาระดับอุดมศึกษาให้มีสมรรถนะที่จำเป็นและเชื่อมโยงกับโลกของการทำงานในอนาคตและการสร้างสรรค์นวัตกรรม โดย (1) ปฏิรูประบบอุดมศึกษาและจัดสรรทรัพยากรให้เป็นไปตามอุปสงค์ (2) ส่งเสริมบทบาทของสถาบันอุดมศึกษา และ (3) การเชื่อมโยงระบบและกลไกการทำงานวิจัย

1.4 พัฒนาวัยแรงงานให้มีสมรรถนะที่จำเป็นเพื่อการประกอบอาชีพและเชื่อมโยงกับโลกของการทำงานในอนาคต โดย (1) ส่งเสริมและกระจายโอกาสในการพัฒนาสมรรถนะให้กับแรงงานทุกกลุ่ม (2) การพัฒนาแพลตฟอร์มที่เชื่อมโยงการเรียนรู้ การพัฒนาทักษะและการเข้าสู่เส้นทางอาชีพ และ (3) ปรับรูปแบบการทำงานในการใช้เทคโนโลยีให้เกิดประโยชน์สูงสุด

1.5 พัฒนาผู้สูงอายุให้เป็นพลเมืองมีคุณค่าของสังคม โดย (1) พัฒนาผู้สูงอายุให้เป็นพลังของสังคม และ (2) พัฒนาสภาพแวดล้อมที่เอื้ออำนวยต่อการดำเนินชีวิตของผู้สูงอายุ

กลยุทธ์ที่ 2 การพัฒนากำลังคนสมรรถนะสูง

2.1 พัฒนากำลังคนสมรรถนะสูง สอดคล้องกับความต้องการของภาคการผลิตเป้าหมาย และสามารถสร้างงานอนาคต โดย (1) ส่งเสริมให้ทุกภาคส่วนบูรณาการและเชื่อมโยงความร่วมมือด้านการศึกษาฝึกอบรม และร่วมจัดการระบบการเรียนรู้ที่เป็นระบบเปิด และเข้าถึงง่าย (2) พัฒนาระบบข้อมูลเพื่อการวางแผนและพัฒนากำลังคน และ (3) กำหนดมาตรการในการผลิตกำลังคนแบบเร่งด่วน

2.2 เพิ่มกำลังคนที่มีคุณภาพเพื่อพัฒนาภาคการผลิตเป้าหมาย โดย (1) สร้างกลไกระดับชาติเพื่อรวบรวมกำลังคนที่มีสมรรถนะสูง และ (2) ส่งเสริมการนำเข้าผู้เชี่ยวชาญต่างชาติทักษะสูง

2.3 สร้างผู้ประกอบการอัจฉริยะที่มีความสามารถในการสร้างและใช้เทคโนโลยีและนวัตกรรมตลอดกระบวนการผลิตและบริการ การจัดการและการตลาด โดย (1) การสร้างและพัฒนาทักษะองค์ความรู้รอบด้านที่จำเป็นต่อการประกอบธุรกิจยุคใหม่ และ (2) ส่งเสริมผู้ประกอบการในการสร้างนวัตกรรม

กลยุทธ์ที่ 3 ส่งเสริมการเรียนรู้ตลอดชีวิต

3.1 พัฒนาระบบนิเวศเพื่อการเรียนรู้ตลอดชีวิต โดย (1) ส่งเสริมให้ภาคส่วนต่าง ๆ สร้างและพัฒนาเมืองเรียนรู้ (Learning city) แหล่งเรียนรู้ และพื้นที่สร้างสรรค์ที่หลากหลาย (2) สร้างสื่อการเรียนรู้ที่ไม่ทิ้งใครไว้ข้างหลัง (3) การพัฒนาระบบธนาคารหน่วยกิต (Credit bank) ของประเทศที่เกิดขึ้นอย่างเป็นรูปธรรม และ (4) กำหนดมาตรการจูงใจให้ประชาชนพัฒนาตนเอง

3.2 พัฒนาทางเลือกในการเข้าถึงการเรียนรู้ สำหรับผู้ที่ไม่สามารถเรียนในระบบการศึกษาปกติ โดยจัดทำข้อมูลและส่งเสริมการจัดทำแผนการเรียนรู้ที่มีความยืดหยุ่นและหลากหลายของกลุ่มเป้าหมายเป็นรายบุคคลหรือรายกลุ่ม

แผนที่กลยุทธ์หมุดหมายที่ 13 ไทยมีภาครัฐที่ทันสมัย มีประสิทธิภาพ และตอบโจทย์ประชาชน

เป้าหมายหลักของแผน 13

- 3. การมุ่งสู่สังคมแห่งโอกาสและความเป็นธรรม
- 5. การเสริมสร้างความสามารถของประเทศในการรับมือกับความเสี่ยงและการเปลี่ยนแปลงภายใต้บริบทโลกใหม่

เป้าหมายระดับหมุดหมาย

- 1. การบริการภาครัฐ มีคุณภาพ เข้าถึงได้ (สะดวก ประหยัด ตอบโจทย์ประชาชน)
- 2. ภาครัฐที่มีขีดสมรรถนะสูง คล่องตัว (เปิดกว้าง ทันสมัย โปร่งใส)

ตัวชี้วัดและค่าเป้าหมาย

- ความพึงพอใจในคุณภาพการให้บริการของภาครัฐ ไม่น้อยกว่าร้อยละ 90
- ผลการสำรวจรัฐบาลอิเล็กทรอนิกส์ ในองค์ประกอบ ดัชนีรัฐบาลอิเล็กทรอนิกส์ ดัชนีการมีส่วนร่วมทางอิเล็กทรอนิกส์ ดัชนีทุนมนุษย์ และดัชนีการให้บริการภาครัฐออนไลน์ ไม่ต่ำกว่าอันดับที่ 40 ของโลก และมีคะแนนไม่ต่ำกว่า 0.82

กลยุทธ์การพัฒนา (กลยุทธ์ย่อย)

- กลยุทธ์ที่ 1 การพัฒนาคุณภาพการให้บริการภาครัฐที่ตอบโจทย์ สะดวก และประหยัด
- กลยุทธ์ที่ 2 การปรับเปลี่ยนการบริการจัดการและโครงสร้างของภาครัฐให้ยืดหยุ่น เชื่อมโยง เปิดกว้าง และมีประสิทธิภาพ เพื่อรองรับการเปลี่ยนแปลงที่เอื้อต่อการพัฒนาประเทศ
- กลยุทธ์ที่ 3 การปรับเปลี่ยนภาครัฐเป็นรัฐบาลดิจิทัลที่ใช้ข้อมูลในการบริหารจัดการเพื่อการพัฒนาประเทศ
- กลยุทธ์ที่ 4 การสร้างระบบบริหารภาครัฐที่ส่งเสริมการปรับเปลี่ยนและพัฒนาบุคลากร ให้มีทักษะที่จำเป็นในการให้บริการภาครัฐ ดิจิทัล และปรับปรุงกฎหมายระเบียบ มาตรการภาครัฐ โดยเอื้อต่อการพัฒนาประเทศ

กลยุทธ์ที่ 1

1.1 ยกเลิกภารกิจการให้บริการที่สามารถเปิดให้ภาคส่วนอื่นให้บริการแทน

1.2 ทบทวนกระบวนการทำงานของภาครัฐควบคู่กับพัฒนาการบริการภาครัฐในรูปแบบดิจิทัลแบบเบ็ดเสร็จ

กลยุทธ์ที่ 2

2.1 เร่งทบทวนบทบาทภาครัฐและกระจายอำนาจการบริหารจัดการภาครัฐ

2.2 สร้างธรรมาภิบาลและความโปร่งใสในการทำงานของภาครัฐ

กลยุทธ์ที่ 3

3.1 ปรับเปลี่ยนข้อมูลภาครัฐทั้งหมดให้เป็นดิจิทัล

3.2 ปรับเปลี่ยนกระบวนการทำงานภาครัฐเป็นดิจิทัล

กลยุทธ์ที่ 4

4.1 ปรับระบบการบริการทรัพยากรบุคคลภาครัฐเพื่อดึงดูดและรักษาผู้มีศักยภาพมาขับเคลื่อนการพัฒนาประเทศ

4.2 ยกเลิกกฎหมายที่หมดความจำเป็นและพัฒนากฎหมายที่เอื้อต่อการพัฒนาประเทศ ตลอดจนปรับปรุงกระบวนการยุติธรรมให้มีประสิทธิภาพสูงขึ้น

ความเชื่อมโยงระหว่างยุทธศาสตร์ชาติและ 13 หมุดหมาย

ยุทธศาสตร์ชาติ / 13 หมุดหมาย	ยุทธศาสตร์ชาติด้าน ความมั่นคง	ยุทธศาสตร์ชาติด้าน การสร้างความสามารถในการแข่งขัน	ยุทธศาสตร์ชาติด้าน การพัฒนาและเสริมสร้างศักยภาพทรัพยากรมนุษย์	ยุทธศาสตร์ชาติด้าน การสร้างโอกาสและความเสมอภาคทางสังคม	ยุทธศาสตร์ชาติด้าน การสร้างการเติบโตบนคุณภาพชีวิตที่เป็นมิตรต่อสิ่งแวดล้อม	ยุทธศาสตร์ชาติด้าน การปรับสมดุลและพัฒนาระบบการบริหารจัดการภาครัฐ
1 เกษตรและเกษตรแปรรูปมูลค่าสูง		●	○	●	○	
2 การท่องเที่ยวเน้นคุณภาพและความยั่งยืน		●	○	○	○	
3 ฐานการผลิตยานยนต์ไฟฟ้า		●	○		●	
4 การแพทย์และสุขภาพมูลค่าสูง	○	●	○	●		
5 ประตูการค้าการลงทุนและโลจิสติกส์	●	●	○		○	
6 ดิจิทัลและอิเล็กทรอนิกส์อัจฉริยะ	●	●	○		○	○
7 SMEs ที่เข้มแข็ง แข่งขันได้		●	●	●		○
8 พื้นที่และเมืองอัจฉริยะ	○	●		●	●	○
9 ความยากจนข้ามรุ่นและความคุ้มครองทางสังคม			●	●		
10 เศรษฐกิจหมุนเวียนและสังคมคาร์บอนต่ำ	○	●			●	
11 ภัยธรรมชาติและการเปลี่ยนแปลงสภาพภูมิอากาศ	●	○			●	○
12 กำลังคนสมรรถนะสูง		●	●	●		
13 ภาครัฐที่ทันสมัยมีประสิทธิภาพ	○	○		○		●

ความเชื่อมโยงระหว่าง 23 แผนแม่บทฯ และ 13 หมุดหมาย

แผนแม่บทภายใต้ยุทธศาสตร์ชาติ 13 หมุดหมาย	1 มั่นคง	2 ต่างประเทศ	3 เกษตร	4 อุตฯและบริการอนาคต	5 ท่องเที่ยว	6 พท. และเมือง	7 โครงสร้างโลจิสติกส์ดิจิทัล	8 SMEs	9 เขตเศรษฐกิจพิเศษ	10 สังคมและวัฒนธรรม	11 พัฒนาคนตลอดช่วงชีวิต	12 เรียนรู้	13 สุขภาวะ	14 กีฬา	15 พลังสังคม	16 เศรษฐกิจฐานราก	17 หลักประกันทางสังคม	18 ยั่งยืน	19 น้ำ	20 รัฐ	21 ทุจริต	22 กฎหมาย	23 R&D	ผมบฉก โควิด-19
1 เกษตรมูลค่าสูง			●	●	○	○	○	○	○		○					○		●	●				●	○
2 ท่องเที่ยวคุณภาพ		○	●	○	●	○	○	●	○		○	○				○		●	○			○	●	○
3 ยานยนต์ไฟฟ้า		○		●		○	●	○			○	○						●				○	●	○
4 การแพทย์และสุขภาพ	○	○	●	●	●	○	○	○	○		○	○	●	○			○					○	●	○
5 ประตูการค้าและโลจิสติกส์	●	●	○	●	○		●	○	○		○	○				○						○	○	○
6 ดิจิทัลและอิเล็กทรอนิกส์	○		○	●	○	●	●	●	○	○	○	○				○				○		○	●	○
7 SMEs		○	●	○	○	○	○	●	○	●	○	○				●				○		○	○	○
8 พื้นที่และเมือง	○	●	○	○	○	●	○	○	●	○	○	○	○		○	○	○	○	○	○		○	○	○
9 ยากจนข้ามรุ่นและความคุ้มครองทางสังคม			○		○	○	○				●	○	●		●	●	●			○		○	●	○
1 เศรษฐกิจหมุนเวียนและสังคมคาร์บอนต่ำ	○	●	○	●	●	○	●	○	○	○	○	○			○			●	●	○		○	●	○
1 ภัยธรรมชาติ	●	○	●			●	○		○		○	○			○			●	●	○		○	●	○
1 กำลังคน		○		●	○		○	●	○	●	●	●	○		○	○		○		○	●		●	○
1 ภาครัฐทันสมัย	○	○		●		○	○	○		○	○							○		●	●	●	○	○

แผนระดับที่ 3

แผนระดับที่ 3

หลักการของแผนระดับที่ 3

1. ทุกแผน ยกเว้น ยุทธศาสตร์ชาติ (แผนระดับที่ 1) แผนแม่บทภายใต้ยุทธศาสตร์ชาติ แผนการปฏิรูปประเทศ แผนพัฒนาเศรษฐกิจและสังคมแห่งชาติ นโยบายและแผนระดับชาติว่าด้วยความมั่นคงแห่งชาติ (แผนระดับที่ 2) ให้ถือเป็นแผนระดับที่ 3 ทั้งหมด

2. แผนระดับที่ 3 ประกอบด้วย แผนปฏิบัติราชการ (ระยะ 5 ปี และรายปี) ซึ่งเป็นแผนระดับที่ 3 หลักในการขับเคลื่อนยุทธศาสตร์ชาติ และแผนปฏิบัติการด้าน... (ประเด็นร่วมบูรณาการระหว่างหน่วยงาน) โดยแผนระดับที่ 3 ต้องมีลักษณะเป็นแผนในเชิงปฏิบัติที่ถ่ายระดับแผนระดับที่ 1 และแผนระดับที่ 2 สู่การปฏิบัติ นำไปสู่การบรรลุเป้าหมายของแผนระดับที่ 2 และแผนระดับที่ 1 อย่างเป็นรูปธรรม

3. แผนระดับที่ 3 ในส่วนของแผนปฏิบัติการด้าน... ต้องมีเท่าที่จำเป็นเท่านั้น หากไม่มีกฎหมายให้จัดทำแผนฯ ต้องมีเหตุผลความจำเป็นในการจัดทำ (โดยให้ถือ พ.ร.ฎ. เป็นลำดับศักดิ์กฎหมายขั้นต่ำสุด)

4. ประเด็นของแผนปฏิบัติการด้าน... แต่ละแผนฯ จะต้องไม่มีความซ้ำซ้อน (มีหลายแผนจากหลายหน่วยงานในประเด็นเดียวกัน) โดยหน่วยงานจะต้องจัดให้มีการทบทวนกฎหมายที่กำหนดให้จัดทำแผนฯ และจัดให้มีการทำงานร่วมกันของหน่วยงานต่าง ๆ ที่กฎหมายกำหนดให้มีการจัดทำแผนฯ เพื่อให้เกิดเป็นแผนปฏิบัติการเดียว

5. แผนปฏิบัติการด้าน... ให้มีเพียงระดับเดียวเท่านั้นที่จะเข้าสู่การพิจารณา/ทราบของคณะรัฐมนตรี โดยให้หน่วยงานถ่ายทอดแผนปฏิบัติการด้าน... ไปสู่แผนปฏิบัติราชการของแต่ละหน่วยงาน เพื่อนำไปสู่การปฏิบัติอย่างเป็นรูปธรรม ทั้งนี้ หากจำเป็นต้องมีการจัดทำแผนย่อยของแผนปฏิบัติการด้าน... ภายหลังจากที่แผนประกาศใช้ หน่วยงานไม่จำเป็นต้องนำเสนอคณะรัฐมนตรีเพื่อพิจารณา/ทราบ ยกเว้นแต่มีกฎหมายกำหนดอย่างชัดเจนให้ต้องนำเสนอ

6. สาระสำคัญของแผนระดับที่ 3 จะต้องมีองค์ประกอบอย่างน้อยตามแบบฟอร์มการจัดทำแผนระดับที่ 3 ที่สำนักงานฯ กำหนด และจัดทำรายการตรวจสอบการพิจารณาแผนระดับที่ 3 (Check List) ตามที่สำนักงานฯ กำหนด โดยรายการตรวจสอบฯ ดังกล่าวจะเป็นประโยชน์ให้หน่วยงานตรวจสอบความครบถ้วนตามองค์ประกอบของแผนฯ และใช้เป็นข้อมูลประกอบการพิจารณากลั่นกรองแผนฯ ของสำนักงานฯ

7. ห้วงระยะเวลาของแผนระดับที่ 3 โดยเฉพาะช่วงเวลาสิ้นสุดของแผนปฏิบัติราชการระยะ 5 ปี และแผนปฏิบัติการด้าน... ต้องสอดคล้องกับห้วงระยะเวลาของแผนแม่บทฯ (พ.ศ. 2565 พ.ศ. 2570 พ.ศ. 2575 และ พ.ศ. 2580)

8. ทุกแผนปฏิบัติการด้าน... ถ้ามีความจำเป็นต้องเข้าสู่การพิจารณา/ทราบของคณะรัฐมนตรี ต้องผ่านกระบวนการพิจารณากลั่นกรองของสำนักงานฯ (ไม่มีข้อยกเว้น) โดยหน่วยงานต้องจัดส่ง (ร่าง) แผนปฏิบัติการด้าน... สรุปแบบฟอร์มการจัดทำแผนฯ และรายการตรวจสอบการพิจารณาแผนระดับที่ 3 (Check List) มายังสำนักงานฯ ทั้งนี้ หน่วยงานไม่ต้องจัดส่งแผนปฏิบัติราชการมายังสำนักงานฯ เนื่องจากไม่จำเป็นต้องเสนอต่อคณะรัฐมนตรีเพื่อพิจารณา/ทราบ

9. การเสนอแผนปฏิบัติการด้าน...สู่กระบวนการพิจารณาของสำนักงานฯ จะต้องดำเนินการในลักษณะการนำเรื่องเข้าสู่กระบวนการพิจารณา/ทราบที่กำหนดโดยสำนักงานเลขาธิการคณะรัฐมนตรี โดยมีนายกรัฐมนตรี/รองนายกรัฐมนตรี/รัฐมนตรีที่กำกับดูแลหน่วยงานเป็นผู้อนุมัติให้เสนอแผนฯ เข้าสู่กระบวนการฯ

10. แผนระดับที่ 3 ทุกแผน ทั้งแผนปฏิบัติราชการ (ระยะ 5 ปี และรายปี) แผนปฏิบัติการด้าน... และแผนอื่นๆ เมื่อประกาศใช้แล้วต้องนำเข้าแผนในระบบ eMENSCR รวมทั้งนำเข้ารายงานผลสัมฤทธิ์ของแผนทั้ง 3 ข้างต้นในระบบ eMENSCR ตามระยะเวลาที่สำนักงานฯ กำหนด

โครงการเพื่อการบรรลุเป้าหมายตามยุทธศาสตร์ชาติ

2 การวิเคราะห์ห่วงโซ่คุณค่า และการจัดทำโครงการเพื่อขับเคลื่อนการบรรลุเป้าหมายตามยุทธศาสตร์ชาติ

1 โครงการ (X) ต้องตอบ**เป้าหมายของโครงการ (X)** รวมทั้ง**เป้าหมายของแผนแม่บทภายใต้ยุทธศาสตร์ชาติ (Y1)** และสอดคล้องกับ**ห่วงโซ่คุณค่าฯ แผนปฏิบัติราชการ**ของหน่วยงาน รวมถึง**เป้าหมายของยุทธศาสตร์ชาติ (Z)** ซึ่งโครงการอาจสอดคล้องกับเป้าหมายแผนระดับที่ 2 และแผนระดับที่ 3 อื่น ๆ ได้ (หากมี)

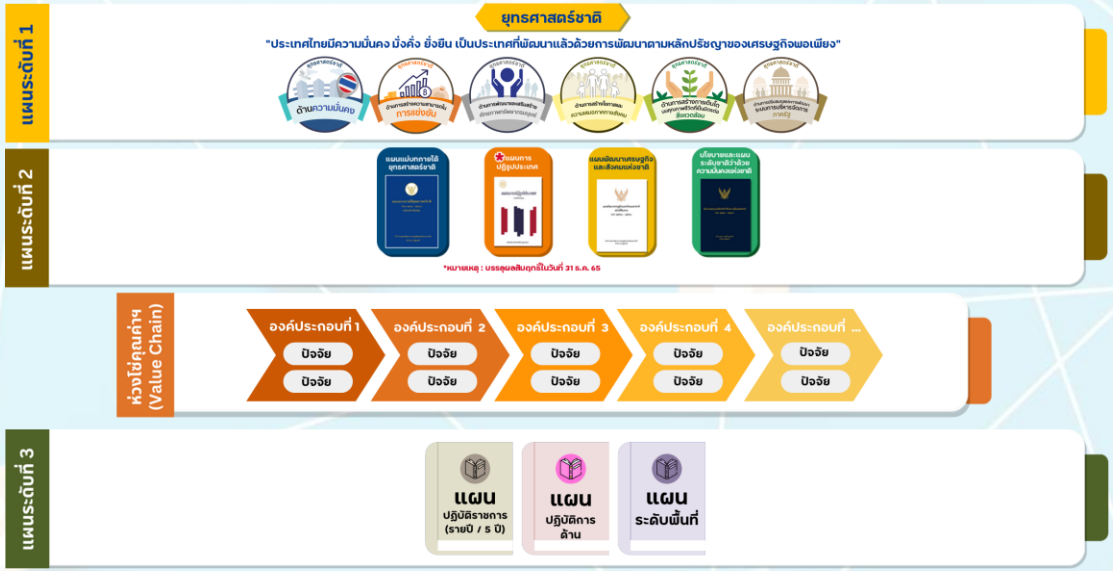

ทุกโครงการของ**ทุก**หน่วยงานของรัฐจะต้องมี

- ความสอดคล้องและส่งผลอย่างน้อย 1 เป้าหมายแผนแม่บทย่อย (Y1)
- ความสอดคล้องกับปัจจัยภายใต้ห่วงโซ่คุณค่าฯ เป้าหมาย Y1 อย่างน้อย 1 ปัจจัย

ห่วงโซ่คุณค่าของประเทศไทย (พ.ศ. 2567 - 2570)

2 โครงการ (X) ต้อง**มุ่งตอบเป้าหมาย ไม่ใช่เพียงตัวชี้วัด**ของเป้าหมาย ทั้งนี้ โครงการต้องมีตัวชี้วัดที่สามารถสะท้อนความสำเร็จของโครงการได้อย่างชัดเจนเป็นรูปธรรม

ตัวชี้วัดอาจสะท้อนความสำเร็จของการดำเนินการต่อเป้าหมายได้เพียงบางส่วน
ดังนั้น การดำเนินการที่มุ่งตอบตัวชี้วัดเป็นหลัก ผลลัพธ์ของการดำเนินการอาจไม่ส่งผลต่อการบรรลุเป้าหมายได้อย่างแท้จริง

ตัวชี้วัดทำหน้าที่ "**ชี้และวัด**" ผลลัพธ์ของการดำเนินการเพื่อการบรรลุเป้าหมาย

2 การวิเคราะห์ห่วงโซ่คุณค่า และการจัดทำโครงการเพื่อขับเคลื่อนการบรรลุเป้าหมายตามยุทธศาสตร์ชาติ

3 โครงการ (X) ต้องมีข้อมูลที่สนับสนุนจากหลักฐานเชิงประจักษ์ สามารถปิดช่องว่างการพัฒนาหรือทำให้เกิดการพัฒนาที่ยั่งยืนได้ตามเป้าหมายระดับชาติ ทั้งแผนแม่บทย่อยฯ (Y1) แผนระดับที่ 2 อื่น ๆ และยุทธศาสตร์ชาติ (Z) อย่างเป็นรูปธรรม

4 โครงการ (X) ต้องมีกิจกรรมที่สอดคล้องกับระยะเวลาดำเนินการของโครงการ โดยสามารถเห็นผลลัพธ์ที่เป็นรูปธรรม เมื่อสิ้นสุดระยะเวลาการดำเนินการของโครงการ

การดำเนินการตามยุทธศาสตร์ชาติ อยู่ระหว่างการดำเนินการในห้วงที่ 2

ห้วงที่ 1 (ปี 61-65)	ห้วงที่ 2 (ปี 66-70)	ห้วงที่ 3 (ปี 71-75)	ห้วงที่ 4 (ปี 76-80)

- โครงการที่มีระยะเวลาดำเนินการ 1 ปีงบประมาณ
- โครงการที่มีระยะเวลาดำเนินการมากกว่า 1 ปีงบประมาณ ของบประมาณในปีแรก (งบผูกพัน)
- โครงการที่ดำเนินการมากกว่า 1 ปีงบประมาณ ของบประมาณทุกปี (โครงการต่อเนื่อง)

ทั้งนี้ โครงการต้องส่งผลการบรรลุเป้าหมายได้ ตามหลักการความสัมพันธ์เชิงเหตุและผล xyz

ปี 2566	ปี 2567	ปี 2568	ปี 2569	ปี 2570

ห้วง 5 ปี

5 โครงการ (X) ต้องมีการบูรณาการคิดวิเคราะห์ในการบรรลุเป้าหมายระดับชาติ ทั้งแผนแม่บทย่อยฯ (Y1) แผนระดับที่ 2 อื่น ๆ และยุทธศาสตร์ชาติ (Z) ร่วมกัน

6 โครงการ (X) ต้องมีความสอดคล้องกับหลักเกณฑ์การประเมินโครงการเพื่อขับเคลื่อนการบรรลุเป้าหมายตามยุทธศาสตร์ชาติ

1. โครงการสอดคล้องกับปัจจัยและองค์ประกอบของห่วงโซ่คุณค่าของเป้าหมายแผนแม่บทย่อย (Y1) ที่เลือกมา และโครงการสามารถส่งผลต่อการบรรลุเป้าหมายแผนแม่บทย่อย (Y1) และยุทธศาสตร์ชาติตามหลักการ XYZ
2. ความจำเป็นต้องมีโครงการ
3. โครงการเป็นการจัดทำบนฐานข้อมูลเชิงประจักษ์ (ไม่ใช่การกล่าวอ้าง)
4. โครงการมีวัตถุประสงค์ ผลผลิต ผลลัพธ์ และกลุ่มเป้าหมายผู้รับประโยชน์ เป็นองค์ประกอบที่ชัดเจน สามารถส่งผลต่อการบรรลุเป้าหมายของโครงการอย่างเป็นรูปธรรม
5. โครงการมีรายละเอียดแผนการดำเนินงานและกิจกรรมที่ชัดเจน เป็นไปได้จริง และส่งผลโดยตรงต่อการบรรลุเป้าหมาย และวัตถุประสงค์ของโครงการอย่างแท้จริง
6. โครงการมีตัวชี้วัดที่สามารถชี้และวัดความสำเร็จของเป้าหมายโครงการได้อย่างเป็นรูปธรรม
7. โครงการเป็นการจัดตั้งกองทุนและคณะกรรมการ/การจัดตั้งหน่วยงาน/การปรับปรุง ซ่อมแซม ก่อสร้างอาคารสำนักงาน/การจัดซื้อครุภัณฑ์หรือไม่ หากเป็นต้องส่งผลต่อการบรรลุเป้าหมายแผนแม่บทย่อย (Y1) ที่เกี่ยวข้องอย่างชัดเจน

\+

8. หลักเกณฑ์การพิจารณาความเหมาะสมของงบประมาณ*

* ข้อ 8 ไม่ใช่เกณฑ์การให้คะแนน แต่เป็นเกณฑ์การพิจารณาความเหมาะสมของสำนักงบประมาณ

7 เป้าหมายแผนแม่บทย่อยฯ (Y1) ควรต้องมีหน่วยงานที่ครอบคลุมต่อการขับเคลื่อนการดำเนินการให้บรรลุเป้าหมายของแผนแม่บทย่อยฯ (Y1)

EXAMPLE

01 ความมั่นคง

แผนแม่บทฯประเด็น (01) ความมั่นคง
แผนแม่บทย่อย : 1.3 การพัฒนาศักยภาพของประเทศให้พร้อมเผชิญภัยคุกคาม
เป้าหมาย : 010302 กองทัพและหน่วยงานความมั่นคงมีความพร้อมสูงขึ้นที่จะเผชิญภัยคุกคามทุกรูปแบบทุกมิติและทุกระดับความรุนแรง

หน่วยงานเจ้าภาพ
- จ.1 สมช.
- จ.2 สมช.
- จ.3 กห.

หน่วยงานระดับกรมหรือเทียบเท่าที่เกี่ยวข้อง รวมทั้งสิ้น 13 หน่วยงาน

Value Chain

V01 ความร่วมมือด้านความมั่นคงกับต่างประเทศ และองค์กรนานาชาติ

รหัส	ปัจจัย/หน่วยงานร่วมขับเคลื่อน	จำนวนโครงการ
V01F01	การฝึกร่วม/ผสม และการแลกเปลี่ยน การศึกษา การอบรมกับมิตรประเทศ ทบ./ทร./ทอ./บก.ทท./สกมช./สป.กห.	11 (0/2/0) (2)*
V01F02	ความร่วมมือและความสัมพันธ์ระหว่างประเทศทางทหาร ทบ./ทร./ทอ./บก.ทท./ศร.ชล./สป.กห.	32 (0/2/0) (3)*

V02 ศักยภาพของประเทศเพื่อการป้องกันประเทศ

รหัส	ปัจจัย/หน่วยงานร่วมขับเคลื่อน	จำนวนโครงการ
V02F01	การผนึกกำลังและทรัพยากรเพื่อการป้องกันประเทศ ทร./ทอ./บก.ทท./สกมช./สป.กห.	36 (6)*
V02F02	ระบบกำลังสำรอง งานวิจัย วิทยาศาสตร์เทคโนโลยีอุตสาหกรรมในการป้องกันประเทศ ทบ./ทร./ทอ./บก.ทท./สทป./สป.กห./สศช.	224 (0/2/0) (4)*
V02F03	จิตสำนึกในการป้องกันประเทศของประชาชน ทบ./ทร./ทอ./ปค./สป.กห.	28 (1/0/0) (1)*
V02F04	ความพร้อมของประเทศ ในการบริหารวิกฤตการณ์ระดับชาติ ทร./ทอ./บก.ทท./มว./สกมช./สป.กห./สมช.	15 (2/0/1) (8)*

V03 สมรรถนะของกำลังพลและกองทัพด้านความมั่นคง

รหัส	ปัจจัย/หน่วยงานร่วมขับเคลื่อน	จำนวนโครงการ
V03F01	กำลังพล ยุทโธปกรณ์ การฝึก/ศึกษา การอบรมในประเทศ องค์ความรู้ หลักนิยม ยุทธศาสตร์ป้องกันประเทศ และแผนป้องกันประเทศ ทบ./ทร./ทอ./บก.ทท./ปค./สป.กห.	22 (0/1/0) (14)*
V03F02	การเฝ้าตรวจและป้องกันชายแดน การจัดระเบียบพื้นที่ และการประสานความร่วมมือกับประเทศเพื่อนบ้าน ทบ./ทร./ทอ./บก.ทท./ปค./สทป./สป.กห./สป.สธ.	1 (0/1/0) (4)*

เป้าหมายแผนแม่บทย่อย

กองทัพและหน่วยงานความมั่นคงมีความพร้อมสูงขึ้นที่จะเผชิญภัยคุกคามทุกรูปแบบทุกมิติและทุกระดับความรุนแรง

ตัวชี้วัดและค่าเป้าหมายของแผนแม่บทย่อย

ดัชนีความแข็งแกร่งทางกำลังทหาร (อันดับของโลก)		
(พ.ศ. 66 - 70) ไม่เกิน 25	(พ.ศ. 71 – 75) ไม่เกิน 20	(พ.ศ. 76 - 80) ไม่เกิน 15

สถานะการบรรลุเป้าหมายแผนแม่บทย่อย

พ.ศ. 2562	พ.ศ. 2563	พ.ศ. 2564	พ.ศ. 2565	พ.ศ. 2566
		63.33	69.33	24

หมายเหตุ : ข้อเสนอสถานการณ์การพัฒนาที่ปรากฏในรายงานแบ่งค่าดัชนีของประเทศออกเป็นสี่ ประจำปี 2566 โดยกำหนดสัดส่วนการกลุ่มจากค่าเป้าหมาย โดยในการศึกษาผู้ศึกษาพิจารณาการพัฒนาในรูปแบบของสถานการณ์ทางทหารมาใช้ในการคำนวณสถานการณ์ทางทหารในรูปแบบ ค่าเป้าหมายที่เกี่ยวข้องกับการบรรลุเป้าหมายแผนแม่บทย่อยด้านความมั่นคง

รวมทั้งสิ้น
โครงการทั้งหมดในระบบ 368 โครงการ
โครงการสำคัญฯ (2/8/1)* โครงการ
(ร่าง) โครงการสำคัญฯ พ.ศ. 2568 ที่ไม่ผ่านการคัดเลือก/ทั้งหมด (41/42)** โครงการ

รายงานสรุปผลการดำเนินการตามยุทธศาสตร์ชาติ ประจำปี 2566

โครงการของแผนแม่บทย่อย (Y1) จำนวนตามปีงบประมาณ FY.CT

หมายเหตุ: n หมายถึง จำนวนโครงการทั้งหมดในระบบ ซึ่งหมายถึงโครงการเพื่อขับเคลื่อนการบรรลุเป้าหมายตามยุทธศาสตร์ชาติ (โครงการสำคัญฯ) ประจำปีงบประมาณ พ.ศ. 2566 พ.ศ. 2567 และ พ.ศ. 2568 ที่ผ่านการคัดเลือกไว้ด้วยแล้ว
(n)** หมายถึง (ร่าง) โครงการเพื่อขับเคลื่อนการบรรลุเป้าหมายตามยุทธศาสตร์ชาติ ประจำปีงบประมาณ พ.ศ. 2568
(n/n/n)* หมายถึง โครงการเพื่อขับเคลื่อนการบรรลุเป้าหมายตามยุทธศาสตร์ชาติ ประจำปีงบประมาณ พ.ศ. 2566 พ.ศ. 2567 และ พ.ศ. 2568 ตามลำดับ / ooooo หมายถึง หน่วยงานที่เกี่ยวข้องหลักกับ Y1 และปัจจัย (F)

สิ่งที่จำเป็นต้องพิจารณา

หน่วยงานเจ้าภาพ ทุกระดับ

- ต้องให้ความสำคัญกับปัจจัยที่ไม่มีหน่วยงานร่วมขับเคลื่อน
- ทุกปัจจัยต้องมีอย่างน้อย 1 หน่วยงานร่วมขับเคลื่อน

หากหน่วยงาน
เลือกความสอดคล้อง Y1 หลัก ความสอดคล้องต่อปัจจัย = หลัก
เลือกความสอดคล้อง Y1 รอง ความสอดคล้องต่อปัจจัย = รอง

- ต้องให้ความสำคัญกับความครบถ้วนของหน่วยงานร่วมขับเคลื่อนในแต่ละปัจจัย

หลักเกณฑ์การประเมินโครงการเพื่อขับเคลื่อนการบรรลุเป้าหมายตามยุทธศาสตร์ชาติประจำปีงบประมาณ พ.ศ. 2569

1 โครงการ**สอดคล้องกับปัจจัยและองค์ประกอบ**ของห่วงโซ่คุณค่าของเป้าหมายแผนแม่บทย่อย (Y1) ที่เลือกมา และโครงการสามารถ**ส่งผลต่อการบรรลุเป้าหมายแผนแม่บทย่อย (Y1)** และยุทธศาสตร์ชาติตามหลักการ XYZ

เกณฑ์ที่ 1

โครงการสอดคล้องกับปัจจัยและองค์ประกอบของห่วงโซ่คุณค่าของเป้าหมายแผนแม่บทย่อย (Y1) ที่เลือกมา และโครงการ**สามารถส่งผลต่อการบรรลุเป้าหมายแผนแม่บทย่อย (Y1)** และยุทธศาสตร์ชาติตามหลักการ XYZ

1 คะแนน

โครงการ (X) **สอดคล้องกับปัจจัย (F) และองค์ประกอบ**ของห่วงโซ่คุณค่าของเป้าหมายแผนแม่บทย่อย (Y1) ที่เลือกมา และโครงการสามารถ**ส่งผลต่อการบรรลุเป้าหมายแผนแม่บทย่อย (Y1)** และยุทธศาสตร์ชาติตามหลักการ XYZ

0 คะแนน

โครงการ (X) **ไม่สอดคล้องกับปัจจัย (F) และองค์ประกอบ**ของห่วงโซ่คุณค่าของเป้าหมายแผนแม่บทย่อย (Y1) ที่เลือกมา และ/หรือ โครงการ**ไม่ส่งผลต่อการบรรลุเป้าหมายแผนแม่บทย่อย (Y1)** และยุทธศาสตร์ชาติตามหลักการ XYZ

เกณฑ์ที่ 1

โครงการสอดคล้องกับปัจจัยและองค์ประกอบของห่วงโซ่คุณค่าของเป้าหมายแผนแม่บทย่อย (Y1) ที่เลือกมา และโครงการ**สามารถส่งผลต่อการบรรลุเป้าหมายแผนแม่บทย่อย (Y1)**และยุทธศาสตร์ชาติตามหลักการ XYZ

โครงการ / คะแนน	สอดคล้องกับปัจจัยและองค์ประกอบของห่วงโซ่คุณค่า		ส่งผลต่อการบรรลุเป้าหมายแผนแม่บทย่อย (Y1) และยุทธศาสตร์ชาติตามหลักการ XYZ	
	สอดคล้อง	ไม่สอดคล้อง	ส่งผล	ไม่ส่งผล
1	✓		✓	
0		✓	✓	
		✓		✓
	✓			✓

หมายเหตุ
- โครงการ (X) จะต้อง**สอดคล้อง**กับปัจจัย (F) และองค์ประกอบของห่วงโซ่คุณค่าของเป้าหมายแผนแม่บทย่อย (Y1) และโครงการสามารถ**ส่งผล**ต่อการบรรลุเป้าหมายแผนแม่บทย่อย (Y1) จึงจะได้ 1 คะแนน (เป็นการพิจารณา X ต่อ F และ X ต่อ Y1)
- ผู้จัดทำโครงการ/ผู้ประเมินโครงการจะต้องพิจารณารายละเอียดของโครงการว่าสอดคล้องกับปัจจัย องค์ประกอบ และโครงการสามารถส่งผลต่อการบรรลุเป้าหมายแผนแม่บทย่อย (Y1) ได้หรือไม่ (ไม่ใช่เป็นการพิจารณาความสัมพันธ์ระหว่างปัจจัย (F) และเป้าหมายแผนแม่บทย่อย (Y1))

2 ความจำเป็นต้องมีโครงการ

เกณฑ์ที่ 2 ความจำเป็นต้องมีโครงการ

1 ลำดับความสำคัญของกลุ่มปัจจัยที่ควรมีโครงการมารองรับ	+ 2 สถานะการบรรลุเป้าหมายแผนแม่บทย่อย (Y1)			
	อยู่ในระดับวิกฤติในการบรรลุเป้าหมาย (สีแดง)	อยู่ในระดับเสี่ยงในการบรรลุเป้าหมาย (สีส้ม)	อยู่ในระดับใกล้เคียงในการบรรลุเป้าหมาย (สีเหลือง)	บรรลุเป้าหมายตามที่กำหนดไว้ (สีเขียว)
A	5	4.375	3.75	3.125
B	4.75	4.125	3.5	2.875
C	4.5	3.875	3.25	2.625
D	4.25	3.625	3	2.375
E	4	3.375	2.75	2.125
F	3.75	3.125	2.5	1.875
G	3.5	2.875	2.25	1.625
H	3.25	2.625	2	1.375
I	3	2.375	1.75	1.125
J	2.75	2.125	1.5	0.875

หมายเหตุ : พิจารณาจาก 2 เงื่อนไข ได้แก่

1. ลำดับความสำคัญของกลุ่มปัจจัยที่ควรมีโครงการมารองรับ กลุ่ม A – J เผยแพร่ผ่าน http://nscr.nesdc.go.th/what-pj69/
2. สถานะการบรรลุเป้าหมายแผนแม่บทย่อย (Y1) โดยใช้ข้อมูลจากรายงานสรุปผลการดำเนินการตามยุทธศาสตร์ชาติ ประจำปี 2566 เผยแพร่ผ่าน http://nscr.nesdc.go.th/nscr_report/

- สถานะการบรรลุเป้าหมายอยู่ในระดับวิกฤตในการบรรลุเป้าหมาย (สีแดง)
- สถานะการบรรลุเป้าหมายอยู่ในระดับใกล้เคียงในการบรรลุเป้าหมาย (สีเหลือง)
- สถานะการบรรลุเป้าหมายอยู่ในระดับเสี่ยงในการบรรลุเป้าหมาย (สีส้ม)
- บรรลุเป้าหมายตามที่กำหนดไว้ (สีเขียว)

หลักเกณฑ์การประเมินโครงการ เพื่อขับเคลื่อนการบรรลุเป้าหมายตามยุทธศาสตร์ชาติประจำปีงบประมาณ พ.ศ. 2569

3 โครงการเป็นการจัดทำบนฐานข้อมูลเชิงประจักษ์ (ไม่ใช่การกล่าวอ้าง)

เกณฑ์ที่ 3 โครงการเป็นการจัดทำบนฐานข้อมูลเชิงประจักษ์ (ไม่ใช่การกล่าวอ้าง)

5 คะแนน

มีการอ้างอิงหลักฐานข้อมูลเชิงประจักษ์ครบถ้วน มีการเชื่อมโยงข้อมูลกับหลักการเหตุและผลของการจัดทำโครงการ มีการวิเคราะห์ประมวลผลข้อมูล และมีความชัดเจนของการส่งผลการบรรลุเป้าหมายของโครงการและเป้าหมาย Y1

4 คะแนน

มีการอ้างอิงหลักฐานข้อมูลเชิงประจักษ์ มีการเชื่อมโยงข้อมูลกับหลักการเหตุและผลของการจัดทำโครงการ มีการวิเคราะห์ประมวลผลข้อมูล แต่ยังไม่เห็นความชัดเจนของการส่งผลการบรรลุเป้าหมายของโครงการและเป้าหมาย Y1

3 คะแนน

มีการอ้างอิงหลักฐานข้อมูลเชิงประจักษ์ มีการวิเคราะห์ประมวลผลข้อมูลให้เห็นถึงการส่งผลต่อการบรรลุเป้าหมายของการจัดทำโครงการและเป้าหมาย Y1 แต่ยังไม่เห็นความเชื่อมโยงของข้อมูลกับหลักการเหตุและผลของเป้าหมายการจัดทำโครงการและเป้าหมาย Y1

2 คะแนน

มีการอ้างอิงหลักฐานข้อมูลเชิงประจักษ์ มีการเชื่อมโยงกับหลักการเหตุและผล แต่ยังไม่มีการวิเคราะห์ประมวลผลข้อมูลให้เห็นถึงการส่งผลต่อการบรรลุเป้าหมายของการจัดทำโครงการและเป้าหมาย Y1

1 คะแนน

มีการอ้างอิงหลักฐานข้อมูลเชิงประจักษ์ แต่เป็นเพียงการนำข้อมูลมาวางแปะไว้เท่านั้น โดยไม่ได้มีการเชื่อมโยง วิเคราะห์ข้อมูลกับหลักการเหตุและผล และไม่ได้มีการวิเคราะห์ให้เห็นถึงการส่งผลต่อการบรรลุเป้าหมายของการจัดทำโครงการและเป้าหมาย Y1

0 คะแนน

ไม่มีการอ้างอิงหลักฐานข้อมูลเชิงประจักษ์ เช่น ข้อมูลสถิติ/งานวิจัย

เกณฑ์ที่ 3 โครงการเป็นการจัดทำบนฐานข้อมูลเชิงประจักษ์ (ไม่ใช่การกล่าวอ้าง)

องค์ประกอบ / คะแนน	การอ้างอิงบนฐานข้อมูลเชิงประจักษ์	การเชื่อมโยงข้อมูลกับหลักการเหตุและผลของการจัดทำโครงการ	การวิเคราะห์ประมวลผลข้อมูลเพื่อนำไปสู่การจัดทำโครงการ	ความชัดเจนของการส่งผลการบรรลุเป้าหมายของโครงการและเป้าหมาย Y1
5	✓	✓	✓	✓
4	✓	✓	✓	
3	✓		✓	
2	✓	✓		
1	✓			
0				

หมายเหตุ :
- การอ้างอิงข้อมูลเชิงประจักษ์ คือ ข้อมูลหรือความจริงที่เป็นอยู่ ทั้งที่มาจากงานวิจัยและไม่ใช่งานวิจัย มาจากความคิดเห็น ประสบการณ์ หรือข้อมูลทางประวัติศาสตร์ ประเภทของหลักฐานเชิงประจักษ์ ที่ยอมรับ ได้แก่ ข้อมูลสถิติ งานวิจัย รายงาน สถานการณ์ปัจจุบัน ฯลฯ
- โครงการที่จะได้คะแนนเต็ม 5 คะแนน ต้องมีการเชื่อมโยงข้อมูลกับหลักการเหตุและผลของการจัดทำโครงการ มีการวิเคราะห์ประมวลผลข้อมูล และมีความชัดเจนของการส่งผลการบรรลุเป้าหมายของโครงการและเป้าหมาย Y1 โดยไม่ได้เป็นการนำข้อมูลมาอ้างอิงเพียงอย่างเดียว

หลักเกณฑ์การประเมินโครงการ เพื่อขับเคลื่อนการบรรลุเป้าหมายตามยุทธศาสตร์ชาติประจำปีงบประมาณ พ.ศ. 2569

4 โครงการมี**วัตถุประสงค์ ผลผลิตผลลัพธ์และกลุ่มเป้าหมายผู้รับประโยชน์** เป็นองค์ประกอบที่ชัดเจน สามารถส่งผลต่อการบรรลุเป้าหมายของโครงการอย่างเป็นรูปธรรม

เกณฑ์ที่ 4

โครงการมีวัตถุประสงค์ ผลผลิต ผลลัพธ์ และกลุ่มเป้าหมายผู้รับประโยชน์ เป็นองค์ประกอบที่ชัดเจน สามารถส่งผลต่อการบรรลุเป้าหมายของโครงการอย่างเป็นรูปธรรม

5 คะแนน	โครงการมีการระบุครบ 4 องค์ประกอบ และมีการเชื่อมโยงสู่การบรรลุเป้าหมายของโครงการครบถ้วนทั้งหมด 4 องค์ประกอบ
4 คะแนน	โครงการมีการระบุครบ 4 องค์ประกอบ และมีการเชื่อมโยงสู่การบรรลุเป้าหมายของโครงการ 3 องค์ประกอบ
3 คะแนน	โครงการมีการระบุครบ 4 องค์ประกอบ และมีการเชื่อมโยงสู่การบรรลุเป้าหมายของโครงการ 2 องค์ประกอบ
2 คะแนน	โครงการมีการระบุครบ 4 องค์ประกอบ และ มีการเชื่อมโยงสู่การบรรลุเป้าหมายของโครงการ 1 องค์ประกอบ
1 คะแนน	โครงการมีการระบุครบ 4 องค์ประกอบ แต่ ไม่มีการเชื่อมโยงสู่การบรรลุเป้าหมายของโครงการ
0.5 คะแนน	โครงการมีการระบุไม่ครบ 4 องค์ประกอบ และ มี/ไม่มีการเชื่อมโยงไปสู่การบรรลุเป้าหมายของโครงการอย่างน้อย 1 องค์ประกอบ
0 คะแนน	โครงการไม่มีการระบุข้อมูลใด ๆ ทั้ง 4 องค์ประกอบ ได้แก่ วัตถุประสงค์ ผลผลิต ผลลัพธ์ และกลุ่มเป้าหมายผู้รับประโยชน์

หมายเหตุ : ความครบถ้วนขององค์ประกอบ หมายถึง วัตถุประสงค์ ผลผลิต ผลลัพธ์ และกลุ่มเป้าหมายผู้รับประโยชน์

เกณฑ์ที่ 4

โครงการมีวัตถุประสงค์ ผลผลิต ผลลัพธ์ และกลุ่มเป้าหมายผู้รับประโยชน์ เป็นองค์ประกอบที่ชัดเจนสามารถส่งผลต่อการบรรลุเป้าหมายของโครงการอย่างเป็นรูปธรรม

เงื่อนไขการพิจารณา / คะแนน	ความครบถ้วนขององค์ประกอบ (วัตถุประสงค์ ผลผลิต ผลลัพธ์ และกลุ่มเป้าหมายผู้รับประโยชน์)	ความเชื่อมโยงขององค์ประกอบสู่การบรรลุเป้าหมายของโครงการ				
		เชื่อมโยงสู่การบรรลุเป้าหมายของโครงการครบถ้วนทั้งหมด (4 องค์ประกอบ)	เชื่อมโยงสู่การบรรลุเป้าหมายของโครงการ (3 องค์ประกอบ)	เชื่อมโยงสู่การบรรลุเป้าหมายของโครงการ (2 องค์ประกอบ)	เชื่อมโยงสู่การบรรลุเป้าหมายของโครงการ (1 องค์ประกอบ)	ไม่เชื่อมโยงสู่การบรรลุเป้าหมายของโครงการทั้งหมด
5	มีครบ 4 องค์ประกอบ	✓				
4	มีครบ 4 องค์ประกอบ		✓			
3	มีครบ 4 องค์ประกอบ			✓		
2	มีครบ 4 องค์ประกอบ				✓	
1	มีครบ 4 องค์ประกอบ					✓
0.5	มีไม่ครบ 4 องค์ประกอบ		มี/ไม่มี การเชื่อมโยงสู่การบรรลุเป้าหมายของโครงการ			
0	ไม่ระบุข้อมูลใด ๆ ทั้ง 4 องค์ประกอบ ได้แก่ วัตถุประสงค์ ผลผลิต ผลลัพธ์ และกลุ่มเป้าหมายผู้รับประโยชน์					

หมายเหตุ
- พิจารณาจากความครบถ้วนขององค์ประกอบเป็นหลัก และพิจารณาความเชื่อมโยงขององค์ประกอบสู่การบรรลุเป้าหมายของโครงการเป็นลำดับถัดมา
- กรณีที่มีครบทั้ง 4 องค์ประกอบ จะได้ค่าคะแนน 1 – 5 คะแนน ตามความเชื่อมโยงขององค์ประกอบสู่การบรรลุเป้าหมายของโครงการ
- กรณีที่มีไม่ครบ 4 องค์ประกอบ และมี/ไม่มีความเชื่อมโยงฯ จะได้ค่าคะแนน 0.5 คะแนน เท่านั้น

หลักเกณฑ์การประเมินโครงการ เพื่อขับเคลื่อนการบรรลุเป้าหมายตามยุทธศาสตร์ชาติประจำปีงบประมาณ พ.ศ. 2569

5 โครงการมีรายละเอียด**แผนการดำเนินงานและกิจกรรม**ที่ชัดเจน เป็นไปได้จริง และส่งผลโดยตรงต่อการบรรลุเป้าหมายและวัตถุประสงค์ของโครงการอย่างแท้จริง

เกณฑ์ที่ 5

โครงการมีรายละเอียด**แผนการดำเนินงานและกิจกรรม**ที่ชัดเจน เป็นไปได้จริง และส่งผลโดยตรงต่อการบรรลุเป้าหมายและวัตถุประสงค์ของโครงการอย่างแท้จริง

0 คะแนน ได้แก่

- **ไม่ระบุกิจกรรม** คือ ไม่มีการระบุกิจกรรมในระบบ eMENSCR
- **ไม่ชัดเจน** คือ ระบุเพียงกิจกรรมหลักเพียงอย่างเดียว โดยไม่ได้มีการระบุรายละเอียดกิจกรรมย่อย
- **ไม่ถูกต้อง** คือ ไม่มีการเรียงกิจกรรมตามการเกิดก่อนหลัง หรือ เรียงแต่ไม่สามารถแสดงให้เห็นภาพรวมของการดำเนินงานได้ หรือ มีเพียงกิจกรรมเดียวแล้วลากยาวกิจกรรมตลอดทุกไตรมาส
- **เป็นไปไม่ได้** คือ พิจารณาจากขั้นตอนและความถูกต้องของการจัดลำดับกิจกรรม พบว่ากิจกรรมไม่สามารถนำไปสู่การปฏิบัติได้อย่างเป็นรูปธรรม ส่งผลให้โครงการไม่สามารถบรรลุเป้าหมาย รวมทั้งวัตถุประสงค์ ผลผลิต และผลลัพธ์ ได้ตามที่กำหนดไว้

1 คะแนน ได้แก่

- **ระบุกิจกรรม** คือ มีการระบุกิจกรรมในระบบ eMENSCR
- **ชัดเจน** คือ มีการระบุทั้งกิจกรรมหลักและกิจกรรมย่อยอย่างครบถ้วน สมบูรณ์
- **ถูกต้อง** คือ มีการเรียงลำดับกิจกรรมตามการเกิดก่อนหลังอย่างเป็นเหตุเป็นผลซึ่งกันและกัน สามารถแสดงให้เห็นภาพรวมของการดำเนินงาน
- **เป็นไปได้จริง** คือ พิจารณาจากขั้นตอนและความถูกต้องของการจัดลำดับกิจกรรม พบว่ากิจกรรมสามารถนำไปสู่การปฏิบัติได้อย่างเป็นรูปธรรม ส่งผลให้โครงการสามารถบรรลุเป้าหมาย รวมทั้งวัตถุประสงค์ ผลผลิต และผลลัพธ์ ได้ตามที่กำหนดไว้

เกณฑ์ที่ 5

โครงการมีรายละเอียด**แผนการดำเนินงานและกิจกรรม**ที่ชัดเจน เป็นไปได้จริง และส่งผลโดยตรงต่อการบรรลุเป้าหมายและวัตถุประสงค์ของโครงการอย่างแท้จริง

1 มีการระบุกิจกรรม	
ไม่ระบุ	ระบุ
0	1

2 ความชัดเจนของรายละเอียดของกิจกรรม	
ไม่ชัดเจน	ชัดเจน
0	1

3 ความถูกต้องของการจัดลำดับกิจกรรม	
ไม่ถูกต้อง	ถูกต้อง
0	1

4 ความเป็นไปได้จริงของกิจกรรมในการส่งผลต่อการบรรลุเป้าหมายโครงการ (ผลผลิตและผลลัพธ์ของโครงการ)	
เป็นไปไม่ได้	เป็นไปได้
0	1

หมายเหตุ : หน่วยงานพิจารณาให้คะแนนแต่ละเงื่อนไขโดยแยกออกจากกัน ตามลำดับ 1 2 3 4 **

หลักเกณฑ์การประเมินโครงการ เพื่อขับเคลื่อนการบรรลุเป้าหมายตามยุทธศาสตร์ชาติประจำปีงบประมาณ พ.ศ. 2569

6 โครงการมีตัวชี้วัดที่สามารถชี้และวัดความสำเร็จของเป้าหมายโครงการได้อย่างเป็นรูปธรรม

เกณฑ์ที่ 6 โครงการมีตัวชี้วัดที่สามารถชี้และวัดความสำเร็จของเป้าหมายโครงการได้อย่างเป็นรูปธรรม

5 คะแนน
โครงการมีการระบุตัวชี้วัดที่สามารถชี้วัดความสำเร็จของเป้าหมายของโครงการได้อย่างสมบูรณ์ และ มีการระบุค่าเป้าหมายที่ชัดเจน

4 คะแนน
- โครงการมีการระบุตัวชี้วัดที่ สามารถชี้วัดความสำเร็จของเป้าหมายของโครงการได้อย่างสมบูรณ์ และ มีการระบุค่าเป้าหมายไม่ชัดเจน
- โครงการมีการระบุตัวชี้วัดที่ สามารถชี้วัดความสำเร็จของเป้าหมายของโครงการได้เพียงบางส่วน และ มีการระบุค่าเป้าหมายชัดเจน

3 คะแนน
โครงการมีการระบุตัวชี้วัดที่สามารถชี้วัดความสำเร็จของเป้าหมายของโครงการได้เพียงบางส่วน และ มีการระบุค่าเป้าหมาย**ไม่ชัดเจน**

2 คะแนน
โครงการมีการระบุตัวชี้วัดสามารถชี้วัดความสำเร็จของเป้าหมายของโครงการได้อย่างสมบูรณ์ แต่มีการไม่มีระบุค่าเป้าหมาย

1 คะแนน
- โครงการมีการระบุตัวชี้วัดไม่สามารถชี้วัดความสำเร็จของเป้าหมายของโครงการ แต่มีการระบุค่าเป้าหมายชัดเจน
- โครงการมีการระบุตัวชี้วัดไม่สามารถชี้วัดความสำเร็จของเป้าหมายของโครงการ และมีการระบุค่าเป้าหมายไม่ชัดเจน
- โครงการมีการระบุตัวชี้วัดที่ สามารถชี้วัดความสำเร็จของเป้าหมายของโครงการได้เพียงบางส่วน และไม่มีการระบุค่าเป้าหมาย
- โครงการมีการระบุตัวชี้วัดไม่สามารถชี้วัดความสำเร็จของเป้าหมายของโครงการ และไม่มีการระบุค่าเป้าหมาย

0 คะแนน
โครงการไม่มีตัวชี้วัด

เกณฑ์ที่ 6 โครงการมีตัวชี้วัดที่สามารถชี้และวัดความสำเร็จของเป้าหมายโครงการได้อย่างเป็นรูปธรรม

เงื่อนไข / คะแนน	1 ตัวชี้วัด				2 การระบุค่าเป้าหมาย		
	ไม่มีตัวชี้วัด	A มีตัวชี้วัด: ชี้วัดความสำเร็จของเป้าหมายได้อย่างสมบูรณ์	B มีตัวชี้วัด: ชี้วัดความสำเร็จของเป้าหมายได้เพียงบางส่วน	C มีตัวชี้วัด: ไม่สามารถชี้วัดความสำเร็จของเป้าหมาย	ไม่มีการระบุค่าเป้าหมาย	มีการระบุค่าเป้าหมาย: ชัดเจน	มีการระบุค่าเป้าหมาย: ไม่ชัดเจน
5		✓				✓	
4		✓					✓
			✓			✓	
3			✓				✓
2		✓			✓		
1				✓		✓	
				✓			✓
			✓		✓		
				✓	✓		
0	✓						

หมายเหตุ : พิจารณาจาก 2 เงื่อนไข 1 ตัวชี้วัด 2 การระบุค่าเป้าหมาย

ความชัดเจนของการระบุค่าเป้าหมาย

ชัดเจน = มีการระบุค่าเป้าหมายที่เหมาะสม วัดได้จริง สมเหตุสมผล และแสดงผลลัพธ์ของเป้าหมายทั้งในเชิงปริมาณและคุณภาพได้อย่างเป็นรูปธรรม

ไม่ชัดเจน = มีการระบุค่าเป้าหมาย แต่ไม่สามารถวัดได้จริง ไม่สมเหตุสมผล และไม่สามารถแสดงผลลัพธ์ของเป้าหมายทั้งในเชิงปริมาณและคุณภาพได้อย่างเป็นรูปธรรม

หลักเกณฑ์การประเมินโครงการ เพื่อขับเคลื่อนการบรรลุเป้าหมายตามยุทธศาสตร์ชาติประจำปีงบประมาณ พ.ศ. 2569

7 โครงการไม่เป็น**การจัดตั้งกองทุนและคณะกรรมการ/การจัดตั้งหน่วยงาน/การปรับปรุง ซ่อมแซม ก่อสร้างอาคารสำนักงาน/การจัดซื้อครุภัณฑ์** หากเป็นต้องส่งผลต่อการบรรลุเป้าหมายแผนแม่บทย่อย (Y1) ที่เกี่ยวข้องอย่างชัดเจน

เกณฑ์ที่ 7 โครงการไม่เป็นการจัดตั้งกองทุนและคณะกรรมการ/การจัดตั้งหน่วยงาน/การปรับปรุง ซ่อมแซม ก่อสร้างอาคารสำนักงาน/การจัดซื้อครุภัณฑ์ หากเป็นต้องส่งผลต่อการบรรลุเป้าหมายแผนแม่บทย่อย (Y1) ที่เกี่ยวข้องอย่างชัดเจน

หน่วยงานจะต้องให้คะแนนทั้ง 4 เงื่อนไข

เงื่อนไข / คะแนน	1 ไม่เป็นการจัดตั้งกองทุนและคณะกรรมการ*	2 ไม่เป็นการจัดตั้งหน่วยงาน*	3 ไม่เป็นการปรับปรุง ซ่อมแซม ก่อสร้างอาคารสำนักงาน	4 ไม่เป็นการจัดซื้อครุภัณฑ์
1.25	ไม่เป็นการจัดตั้งกองทุนและคณะกรรมการ	ไม่เป็นการจัดตั้งหน่วยงาน	ไม่เป็นการปรับปรุง ซ่อมแซม ก่อสร้างอาคารสำนักงาน	ไม่เป็นการจัดซื้อครุภัณฑ์
1			เป็น ร้อยละ 1 - 10 ของงบประมาณทั้งหมด แต่ส่งผลต่อเป้าหมาย	เป็น ร้อยละ 1 - 10 ของงบประมาณทั้งหมด แต่ส่งผลต่อเป้าหมาย
0.75	เป็นบางส่วน แต่ส่งผลต่อเป้าหมาย	เป็น โดยไม่มีความซ้ำซ้อนกับหน่วยงานอื่น ๆ/ มีการยุบหน่วยงานเดิม แต่ส่งผลต่อเป้าหมาย	เป็น ร้อยละ 11 - 30 ของงบประมาณทั้งหมด แต่ส่งผลต่อเป้าหมาย	เป็น ร้อยละ 11 - 30 ของงบประมาณทั้งหมด แต่ส่งผลต่อเป้าหมาย
0.5			เป็น ร้อยละ 31 - 60 ของงบประมาณทั้งหมด แต่ส่งผลต่อเป้าหมาย	เป็น ร้อยละ 31 - 60 ของงบประมาณทั้งหมด แต่ส่งผลต่อเป้าหมาย
0.25	เป็นทั้งหมด แต่ส่งผลต่อเป้าหมาย	เป็น โดยมีความซ้ำซ้อนกับหน่วยงานอื่น ๆ / ไม่มีการยุบหน่วยงานเดิม แต่ส่งผลต่อเป้าหมาย	เป็น ร้อยละ 61 – 100 ของงบประมาณทั้งหมด แต่ส่งผลต่อเป้าหมาย	เป็น ร้อยละ 61 - 100 ของงบประมาณทั้งหมด แต่ส่งผลต่อเป้าหมาย
0	เป็น และไม่ส่งผล ต่อเป้าหมาย	เป็น และไม่ส่งผลต่อเป้าหมาย	เป็น และไม่ส่งผลต่อเป้าหมาย	เป็น และไม่ส่งผลต่อเป้าหมาย
คะแนนที่ได้				
รวม	นำคะแนนของทั้ง 4 เงื่อนไขมาบวกกัน (คะแนนเต็ม 5 คะแนน)			

หมายเหตุ
- พิจารณาจากวัตถุประสงค์ ผลผลิต ผลลัพธ์ และกิจกรรม
- คะแนนเต็มในข้อนี้ คือ 5 คะแนน โดยคิดจากคะแนนรวมของทั้ง 4 เงื่อนไข ซึ่งมีคะแนนเต็มเงื่อนไขละ 1.25 คะแนน

ทั้งนี้ ระดับคะแนนของแต่ละเงื่อนไข จะมีทั้งหมด 6 ระดับ โดยมีระยะห่างกันระดับละ 0.25 คะแนน

หลักเกณฑ์การประเมินโครงการ เพื่อขับเคลื่อนการบรรลุเป้าหมายตามยุทธศาสตร์ชาติประจำปีงบประมาณ พ.ศ. 2569

8 งบประมาณเทียบกับกิจกรรมการดำเนินการและประโยชน์ที่จะได้รับของโครงการมีความเหมาะสม

หมายเหตุ : เกณฑ์ข้อที่ 8 เป็นเกณฑ์การพิจารณาเบื้องต้นของสำนักงบประมาณ ซึ่งไม่ได้นำมาพิจารณาคิดคะแนนร่วม โดยการมีอยู่ของเกณฑ์ข้อที่ 8 เพื่อให้หน่วยงานระมัดระวังเรื่อง “ความพร้อม” ของตนเองในการบริหารการจัดทำโครงการที่ตอบการบริหารเวลาและงบประมาณ

เกณฑ์ที่ 8 การพิจารณาความเหมาะสมในการจัดสรรงบประมาณ ของสำนักงบประมาณ

- **ความพร้อมจากคำของบประมาณ**ในการดำเนินงานเพื่อขอรับการจัดสรรงบประมาณในปีนั้น ๆ รวมทั้ง **ความเห็นชอบ**ของเจ้าภาพแผนงานบูรณาการ
- **รายละเอียดประกอบการพิจารณา** เช่น ความสอดคล้องของแผนทั้ง 3 ระดับ และแผนอื่น ๆ รวมถึงความครอบคลุมทุกแหล่งเงินทุน และการพิจารณาเพื่อชะลอจัดตั้งงบประมาณอันเนื่องมาจากสถานการณ์โควิด -19
- การพิจารณา**บทบาทภารกิจของหน่วยงานที่เกี่ยวข้องโดยตรง** โดยพิจารณาจากภารกิจการดำเนินงานที่อาจซ้ำซ้อนกับภารกิจของหน่วยงานอื่น
- **ต้องดำเนินการให้เป็นไปตามบทบัญญัติของกฎหมายที่เกี่ยวข้อง**กับการจัดทำงบประมาณรายจ่ายประจำปีอย่างครบถ้วน อาทิ รัฐธรรมนูญแห่งราชอาณาจักรไทย พ.ศ. 2560 พระราชบัญญัติวินัยการเงินการคลังของรัฐ พ.ศ. 2561 พระราชบัญญัติวิธีการงบประมาณ พ.ศ. 2561 กฎ ระเบียบ และมติคณะรัฐมนตรี

หมายเหตุ : เกณฑ์ข้อที่ 8 เป็นเกณฑ์การพิจารณาเบื้องต้นของสำนักงบประมาณ ซึ่งไม่ได้นำมาพิจารณาคิดคะแนนร่วม โดยการมีอยู่ของเกณฑ์ข้อที่ 8 เพื่อให้หน่วยงานระมัดระวังเรื่อง “ความพร้อม” ของตนเองในการบริหารการจัดทำโครงการที่ตอบการบริหารเวลาและงบประมาณ

หลักเกณฑ์การประเมินโครงการฯ ประจำปีงบประมาณ 2569

สศช. ได้จัดทำและเผยแพร่คะแนนตามหลักเกณฑ์การประเมินข้อเสนอโครงการฯ ประจำปีงบประมาณ 2569 (จำแนกตามหน่วยงานระดับกรมภายใต้กระทรวง)

ข้อสังเกตข้อเสนอโครงการเพื่อขับเคลื่อนการบรรลุเป้าหมายตามยุทธศาสตร์ชาติ กับหลักเกณฑ์การประเมินโครงการ ของหน่วยงานระดับกรม

ข้อสังเกตจากการประเมินโครงการฯ ประจำปีงบประมาณ พ.ศ. 2569 ของสำนักงานการปฏิรูปที่ดินเพื่อเกษตรกรรม

ลำดับ	ชื่อโครงการ	เป้าหมายแผนแม่บทย่อย Y1	กลุ่มปัจจัย A-J	ผลการคัดเลือก	เกณฑ์ที่ 1 (เต็ม 1)	เกณฑ์ที่ 3 (เต็ม 5)	เกณฑ์ที่ 4 (เต็ม 5)	เกณฑ์ที่ 5 (เต็ม 5)	เกณฑ์ที่ 6 (เต็ม 5)	เกณฑ์ที่ 7 (เต็ม 5)
1	โครงการระบบส่งเสริมเกษตรแบบแปลงใหญ่ กิจกรรมส่งเสริมการเกษตรแบบแปลงใหญ่ในชุดปฏิรูปที่ดิน ปีงบประมาณ พ.ศ.2569	030601	A	A	1.00	4.38	4.38	3.76	4.63	4.94
2	โครงการยกระดับศักยภาพการพัฒนาสินค้าเกษตรชีวภาพ ปีงบประมาณ พ.ศ. 2569	030301	A	4A	1.00	4.25	4.38	4.59	4.13	4.91
3	โครงการพัฒนาผู้แทนเกษตรกรในชุดปฏิรูปที่ดิน ปีงบประมาณ พ.ศ. 2569	150101	B	4B	1.00	2.63	3.63	2.71	3.63	5.00
4	โครงการส่งเสริมการดำเนินงานอันเนื่องมาจากพระราชดำริ กิจกรรมพัฒนาและส่งเสริมศิลปหัตถกรรม ประจำปีงบประมาณ พ.ศ. 2569	150101	D	4B	1.00	0.75	3.50	3.13	3.88	5.00
5	โครงการส่งเสริมการดำเนินงานอันเนื่องมาจากพระราชดำริ กิจกรรมพัฒนาตามแนวทางพระราชดำริ ปีงบประมาณ พ.ศ. 2569	150101	B	4A 4B	0.38	0.00	3.38	2.30	3.13	5.00
คะแนนเฉลี่ย					1.00	2.54	3.83	3.48	3.88	4.97

หมายถึง คะแนนน้อยกว่าร้อยละ 75 ในเกณฑ์ข้อที่ 1 / น้อยกว่าร้อยละ 70 ในเกณฑ์ข้อที่ 2-7

A และ B คือ (ร่าง) โครงการฯ ที่ ผ่านการคัดเลือก
A คือ (ร่าง) โครงการที่ได้คะแนนเฉลี่ย 80-89 คะแนน
B คือ (ร่าง) โครงการที่ได้คะแนนเฉลี่ย 70-79 คะแนน

4A และ 4B คือ (ร่าง) โครงการฯ ที่ไม่ผ่านการคัดเลือก
4A คือ (ร่าง) โครงการที่มีค่าความเห็นพ้องของผู้ประเมิน (inter-rater agreement: IRA) ต่ำกว่า 0.75
4B คือ (ร่าง) โครงการที่ ไม่ผ่าน เกณฑ์ใดเกณฑ์หนึ่ง โดยที่เกณฑ์ที่ 1 คะแนนน้อยกว่าร้อยละ 75 และ/หรือ เกณฑ์ที่ 2-7 น้อยกว่าร้อยละ 70

1. โครงการสอดคล้องกับปัจจัยและองค์ประกอบของห่วงโซ่คุณค่าของเป้าหมายแผนแม่บทย่อย (Y1) ที่เลือกมา และโครงการสามารถส่งผลต่อการบรรลุเป้าหมายแผนแม่บทย่อย (Y1) และยุทธศาสตร์ชาติตามหลักการ XYZ (คะแนนเต็ม 1 คะแนน)
3. โครงการเป็นการจัดทำบนฐานข้อมูลเชิงประจักษ์ (ไม่ใช้การกล่าวอ้าง) (คะแนนเต็ม 5 คะแนน)
4. โครงการมีวัตถุประสงค์ ผลผลิต ผลลัพธ์ และกลุ่มเป้าหมายผู้รับประโยชน์เป็นองค์ประกอบที่ชัดเจน สามารถส่งผลต่อการบรรลุเป้าหมายของโครงการอย่างเป็นรูปธรรม (คะแนนเต็ม 5 คะแนน)
5. โครงการมีรายละเอียดแผนการดำเนินงานและกิจกรรมที่ชัดเจน เป็นไปได้จริง และส่งผลโดยตรงต่อการบรรลุเป้าหมายและวัตถุประสงค์ของโครงการอย่างเร่งรัด (คะแนนเต็ม 5 คะแนน)
6. โครงการมีตัวชี้วัดที่สามารถชี้และวัดความสำเร็จของเป้าหมาย โครงการได้อย่างเป็นรูปธรรม (คะแนนเต็ม 5 คะแนน)
7. โครงการไม่เป็นการจัดตั้งกองทุนและคณะกรรมการ/การจัดตั้งหน่วยงาน/การปรับปรุง ซ่อมแซม ก่อสร้างอาคารสำนักงาน/การจัดซื้อครุภัณฑ์ หากเป็นต้องส่งผลต่อการบรรลุเป้าหมายแผนแม่บทย่อย (Y1) ที่เกี่ยวข้องอย่างชัดเจน (คะแนนเต็ม 5 คะแนน)

การใช้ประโยชน์

- จัดทำ/ปรับปรุงข้อเสนอโครงการในส่วนที่มีค่าคะแนนต่ำกว่าเกณฑ์
- ดูโครงการที่ได้คะแนนสูงเพื่อนำไปปรับ/ประยุกต์

ร่างข้อเสนอโครงการฯ ประจำปีงบประมาณ 2569
https://www.nesdc.go.th/nscr/notice-project/

ระบบติดตามและประเมินผลแห่งชาติ (eMENSCR)

การเข้าระบบ eMENSCR

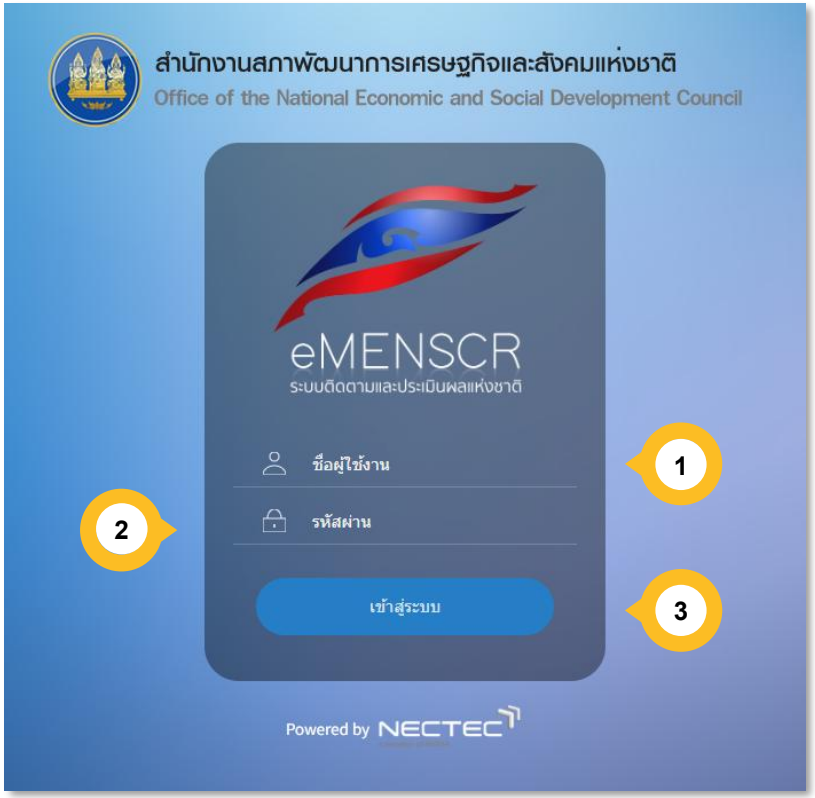

https://emenscr.nesdc.go.th

เข้าสู่ระบบ ระบุชื่อผู้ใช้งาน รหัสผ่าน จากนั้นคลิก "เข้าสู่ระบบ"

หมายเหตุ :1. ในกรณีที่หน่วยงานใดยังไม่มี ชื่อผู้ใช้งาน (Username) สำหรับ Login เข้าใช้งานระบบฯ หรือ ลืมรหัสผ่าน/ ต้องการเปลี่ยนรหัสผ่าน สามารถดำเนินการได้โดยการกรอก

2. ผู้นำเข้าร่างข้อเสนอโครงการฯ คือ ส่วนราชการระดับกองหรือเทียบเท่าข้อมูลตามแบบฟอร์มการขอ Username และ Password และ แบบฟอร์มการ Reset Password ซึ่งดาวน์โหลดได้ทางเว็บไซต์ http://nscr.nesdb.go.th/ระบบ-emenscr

ทั้งนี้ สามารถสอบถามรายละเอียดเพิ่มเติมได้ทาง email : emenscr@nesdc.go.th line : @nscr

การรายงานผลการดำเนินการเป็นรายไตรมาส

การใช้ประโยชน์ eMENSCR

หน้าเว็บไซต์

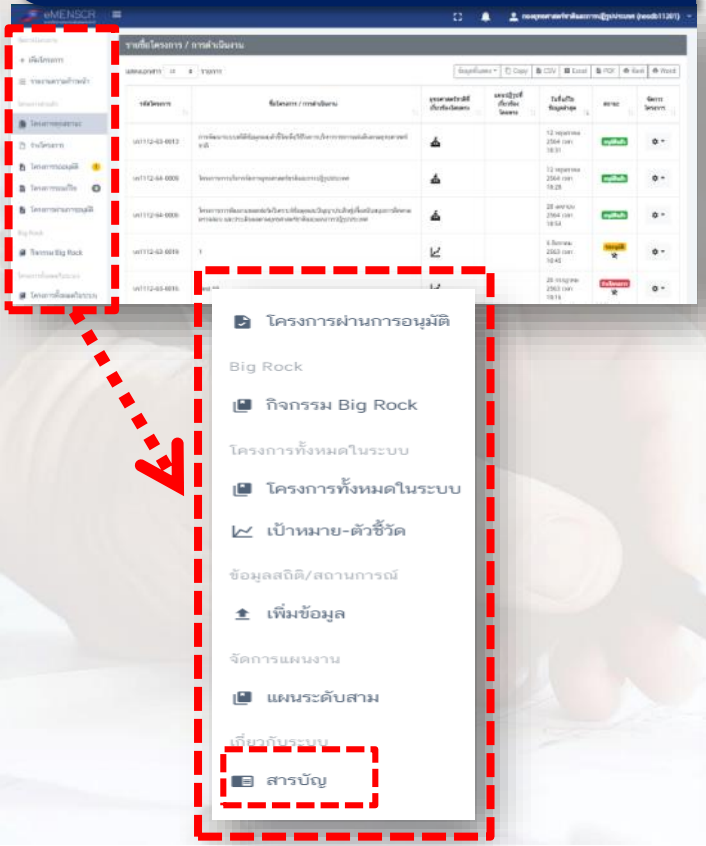

การติดตาม/ตรวจสอบระดับโครงการ

M.6 ผลการดำเนินงาน ประจำไตรมาสที่ 4 ปีงบประมาณ 2562

ความก้าวหน้าของเป้าหมายโครงการ ประจำไตรมาสที่ 4 ปีงบประมาณ 2562	
เป้าหมายเชิงผลผลิต (Output)	หารือข้อมูลตัวชี้วัดที่เกี่ยวข้องกับโครงสร้างพื้นฐาน ระบบโลจิสติกส์และโซ่อุปทาน และการพัฒนาเมืองและพื้นที่ของประเทศไทย ร่วมกับทีมที่ปรึกษาโครงการฯ เพื่อให้เกิดความชัดเจนในส่วนของนิยาม ความหมาย โครงสร้างข้อมูลภายใต้แต่ละตัวชี้วัด
ความก้าวหน้าของโครงการที่ดำเนินการกับแผนแม่บทภายใต้ยุทธศาสตร์ชาติและยุทธศาสตร์ชาติหลัก	
ผลการดำเนินงานต่อเป้าหมายของยุทธศาสตร์ชาติ	หน่วยงานที่เกี่ยวข้องสามารถนำข้อมูลไปใช้ในการวางแผน พัฒนา ระบบโครงสร้างพื้นฐาน โลจิสติกส์และโซ่อุปทาน และการพัฒนาเมือง เพื่อให้เกิดโครงสร้างพื้นฐาน และระบบโลจิสติกส์ ที่สามารถรองรับการเจริญเติบโตของประเทศในด้านต่าง ๆ ได้อย่างมีประสิทธิภาพ
ผลการดำเนินงานต่อเป้าหมายของแผนแม่บทประเด็น	มีระบบข้อมูลที่เกี่ยวข้องกับโครงสร้างพื้นฐาน โลจิสติกส์และโซ่อุปทาน และการพัฒนาเมือง ที่สามารถเชื่อมโยงข้อมูลระหว่างกันได้
ผลการดำเนินงานต่อเป้าหมายของแผนย่อย	หน่วยงานที่เกี่ยวข้องมีข้อมูลใช้ประกอบการวางแผนด้านโครงสร้างพื้นฐาน โลจิสติกส์ และการพัฒนาเมืองได้อย่างมีประสิทธิภาพ
สรุปปัญหาและข้อเสนอแนะของโครงการประจำไตรมาสที่ 4 ปีงบประมาณ 2562	
ผลการดำเนินงาน	หารือร่วมกับทีมที่ปรึกษาโครงการฯ เพื่อหาแนวทางการดำเนินงานในส่วนที่เกี่ยวข้องของรายงานความก้าวหน้าครั้งที่ 1
ปัญหาและอุปสรรคในการดำเนินงาน	ข้อมูลของหลายหน่วยงานไม่สามารถนำไปเชื่อมโยงและพัฒนาระบบต่อได้ง่าย

ระดับโครงการ

ค้นหาข้อมูลตามมิติแผนแม่บทภายใต้ยุทธศาสตร์ชาติที่เกี่ยวข้องโดยตรง

เลือกแผนแม่บทภายใต้ยุทธศาสตร์ชาติที่เกี่ยวข้องโดยตรง

รายชื่อแผนแม่บทภายใต้ยุทธศาสตร์ชาติ

รายละเอียด21. การต่อต้านการทุจริตและประพฤติมิชอบ

- แผนแม่บทภายใต้ยุทธศาสตร์ชาติ ประเด็น การต่อต้านการทุจริตและประพฤติมิชอบ
  - เป้าหมายประเด็น
    - ประเทศไทยปลอดการทุจริตและประพฤติมิชอบ
  - แผนย่อย
    - แผนย่อยการป้องกันการทุจริตและประพฤติมิชอบ
      - เป้าหมายแผนย่อย
        - 1. ประชาชนมีวัฒนธรรมและพฤติกรรมซื่อสัตย์สุจริต
        - 2. คดีทุจริตและประพฤติมิชอบลดลง
      - แนวทางการพัฒนา
    - แผนย่อยการปราบปรามการทุจริต
      - เป้าหมายแผนย่อย
        - การดำเนินคดีทุจริตมีความรวดเร็ว เป็นธรรม โปร่งใส ไม่เลือกปฏิบัติ
      - แนวทางการพัฒนา

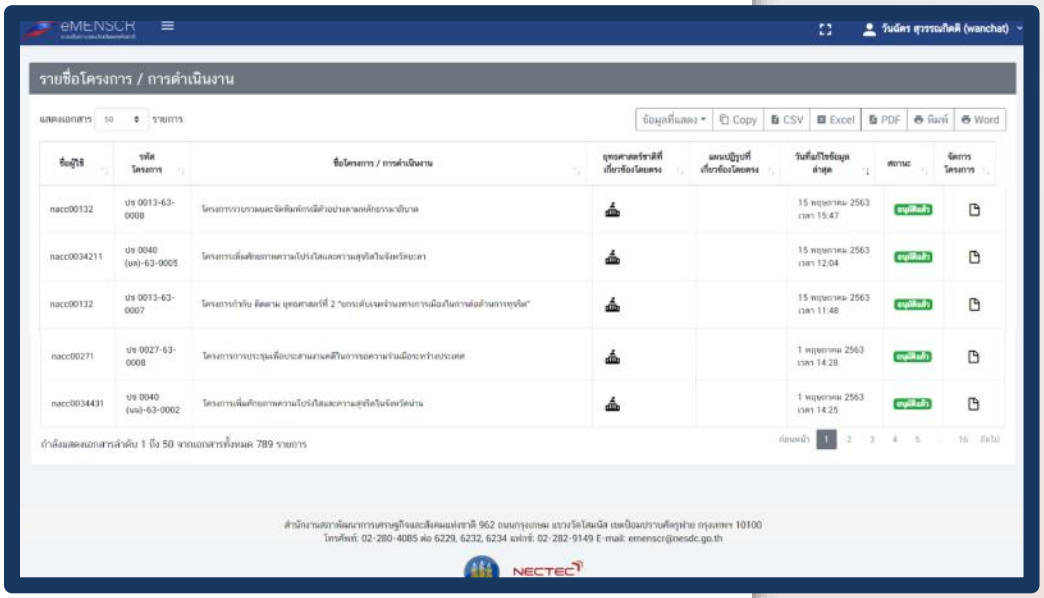

การใช้ประโยชน์ eMENSCR

ระดับโครงการ

eMENSCR
ระบบติดตามและประเมินผลแห่งชาติ

วันดัตร สุวรรณกิตติ (wanchat)

ระบบวิเคราะห์ความคล้ายของโครงการด้วยเทคโนโลยีปัญญาประดิษฐ์ <BETA>

Show 50 entries

Search: ปป

โครงการที่คล้ายกัน	รหัสโครงการ	ชื่อโครงการ	สถานะเอกสาร	งบประมาณที่หน่วยงานขอโดยตรง
+	ยธ 1120-63-0002	โครงการตามแผนปฏิบัติการร่วมแม่น้ำโขงปลอดภัยเพื่อควบคุมยาเสพติด 6 ประเทศ ระยะ 4 ปี (พ.ศ.2562-2565):กัมพูชา จีน สปป.ลาว เมียนมา ไทย เวียดนาม	อนุมัติแล้ว	15,000,000
+	นร 1204-63-0001	โครงการศึกษาเพื่อพัฒนาโครงสร้างและระบบบริหารงานภาครัฐตามแนวทางยุทธศาสตร์ชาติและการปฏิรูปประเทศ	อนุมัติแล้ว	2,080,100
−	ปป 0010-63-0010	จัดทำหลักสูตรอบรมเครือข่ายภาคประชาสังคมในการต่อต้านการทุจริต	อนุมัติแล้ว	430,000

% ความเหมือน	รหัสโครงการ	ชื่อโครงการ	สถานะเอกสาร	งบประมาณที่หน่วยงานขอโดยตรง
97.01	ปป 0010-63-0004	โครงการเสริมสร้างแกนนำเครือข่ายภาคประชาสังคมในการต่อต้านการทุจริต	อนุมัติแล้ว	1,500,000
90.75	ปป 0010-61-0012	โครงการศึกษาความต้องการของเครือข่ายภาคประชาสังคมต่อการพัฒนาศักยภาพสู่การเป็นเครือข่ายเฝ้าระวังการทุจริตในภาครัฐ ประจำปีงบประมาณ พศ 2562	อนุมัติแล้ว	295,000
90.04	ปป 0010-63-0001	โครงการบริหารจัดการศูนย์ประสานงานเครือข่ายภาคประชาสังคมส่งเสริมธรรมาภิบาลและต่อต้านการทุจริต ศูนย์ระดับเขตพื้นที่	อนุมัติแล้ว	2,185,000
89.31	ศธ0247-62-0016	โครงการขับเคลื่อนส่งเสริมการมีส่วนร่วมการต่อต้านการทุจริตในองค์กรของบุคลากรสำนักงานศึกษาธิการภาค 10 และสำนักงานศึกษาธิการจังหวัดในพื้นที่รับผิดชอบ ประจำปีงบประมาณ พศ2562	อนุมัติแล้ว	0
88.52	ปช 0036 (1)-61-0001	ผลิตสื่อการประชาสัมพันธ์เพื่อสร้างกระแสต่อต้านการทุจริตของสำนักงาน ปปช ภาค 1	ร่างโครงการ	10,000
88.46	คค 0405/-61-0009	แผนการสร้างเครือข่ายความร่วมมือในการส่งเสริมคุณธรรม และความร่วมมือในการต่อต้านทุจริต	อนุมัติแล้ว	0

M1 ความเชื่อมโยงกับแผนระดับต่างๆ

1 การนำเข้าข้อมูลโครงการ/การดำเนินงาน

1. กรอกชื่อโครงการ/การดำเนินงาน
2. ในส่วนของ "ยุทธศาสตร์ชาติ" ซึ่งเป็นแผนระดับ 1 จะถูกเชื่อมโยงผ่าน "แผนแม่บทภายใต้ยุทธศาสตร์ชาติ" ให้โดยอัตโนมัติ ดังนั้น กรุณาเลือกแผนแม่บทภายใต้ยุทธศาสตร์ชาติด้านล่าง
3. คลิกที่ แผนแม่บทภายใต้ยุทธศาสตร์ชาติ เพื่อเลือกความสอดคล้อง ทั้งนี้ ท่านสามารถเลือกแผนระดับ 2 อื่น ๆ เพิ่มเติม หากโครงการมีความสอดคล้อง
4. เพิ่มความสอดคล้องกับแผนระดับ 3 (บังคับ) ตั้งแต่ปีงบประมาณ 66 หากหน่วยงานไม่นำเข้าแผนปฏิบัติราชการจะไม่สามารถนำเข้าข้อมูลโครงการ/การดำเนินงานของหน่วยงานได้

M1 กรณีที่โครงการภายใต้แผนระดับ 3 เป็นการดำเนินงานโดยหลายหน่วยงาน

แผนระดับ 1
แผนระดับ 2
แผนระดับ 3

1 การนำเข้าข้อมูลโครงการ/การดำเนินงาน

หน่วยงาน A กรอกข้อมูลโครงการเข้าในระบบฯ เพื่อให้ได้รหัสโครงการ

รหัสโครงการ

โครงการ — หน่วยงาน A

โครงการ — หน่วยงาน B

โครงการ — หน่วยงาน C

หน่วยงานที่เกี่ยวข้องจัดทำโครงการตามภารกิจของหน่วยงานเอง และกรอกข้อมูลเข้าสู่ระบบโดยอ้างถึง รหัสโครงการ A ทั้งนี้ก็เพื่อเป็นประโยชน์ในการติดตามความคืบหน้าโครงการที่มีความสอดคล้องกันทั้งหมด

หน่วยงาน A จะต้องแจ้ง “รหัสโครงการ” ให้หน่วยงานอื่นๆ ที่ทำโครงการร่วมกัน เพื่อใช้อ้างถึงในส่วนของ M2 บนระบบ eMENSCR

ตัวอย่างการกรอกข้อมูล

โครงการ/การดำเนินการ: โครงการการบริหารจัดการและการพัฒนาการนำข้อมูลขนาดใหญ่(Big Data)มาใช้ในการบริหารราชการแผ่นดินตามยุทธศาสตร์ชาติและการปฏิรูปประเทศ

M.1 แนวทางการพัฒนาของแผนแม่บทภายใต้ยุทธศาสตร์ชาติที่เกี่ยวข้องโดยตรง

สรุปความสอดคล้องของโครงการกับยุทธศาสตร์ชาติ

ความสอดคล้องของโครงการกับยุทธศาสตร์ชาติที่ท่านเลือก	ยุทธศาสตร์ชาติด้านการสร้างความสามารถในการแข่งขัน └ ประเด็น └ 4. โครงสร้างพื้นฐาน เชื่อมไทย เชื่อมโลก └ **4. พัฒนาโครงสร้างพื้นฐานเทคโนโลยีสมัยใหม่**
เป้าหมายของยุทธศาสตร์ชาติ	ยุทธศาสตร์ชาติด้านการสร้างความสามารถในการแข่งขัน └ เป้าหมาย └ **2. ประเทศไทยมีขีดความสามารถในการแข่งขันสูงขึ้น**
อธิบายความสอดคล้องของโครงการกับยุทธศาสตร์ชาติที่ท่านเลือก	การดำเนินโครงการดังกล่าว จะส่งผลให้เกิดระบบข้อมูลขนาดใหญ่ด้านโครงสร้างพื้นฐาน ระบบโลจิสติกส์และโซ่อุปทาน และการพัฒนาเมือง ซึ่งหน่วยงานภาครัฐ และเอกชน จะสามารถนำข้อมูลจากระบบดังกล่าวไปใช้ในการวางแผนเพื่อพัฒนาโครงสร้างพื้นฐาน หรือการพัฒนาในเรื่องที่เกี่ยวข้องให้มีประสิทธิภาพและสอดคล้องกับปัญหาตรงประเด็น รวมทั้ง ยังสามารถนำข้อมูลไปใช้ประกอบการวางแผนการดำเนินการธุรกิจของภาคเอกชนได้อีกด้วย ซึ่งจะส่งผลให้ขีดความสามารถในการวางแผนการประกอบธุรกิจ รวมทั้งโครงสร้างพื้นฐานและระบบโลจิสติกส์ของประเทศมีการพัฒนา สามารถแข่งขันกับนานาประเทศได้อย่างทัดเทียม

สรุปความสอดคล้องของโครงการกับเป้าหมายและตัวชี้วัดของแผนแม่บทประเด็น

แผนแม่บทภายใต้ยุทธศาสตร์ชาติ	แผนแม่บทภายใต้ยุทธศาสตร์ชาติ ประเด็นโครงสร้างพื้นฐาน ระบบโลจิสติกส์ และดิจิทัล
เป้าหมาย	ความสามารถในการแข่งขันด้าน โครงสร้างพื้นฐานของประเทศดีขึ้น
ความสอดคล้องของโครงการกับเป้าหมายของแผนแม่บทประเด็น	โครงการนี้จะส่งผลให้การวางแผนในการพัฒนาโครงสร้างพื้นฐาน ระบบโลจิสติกส์และโซ่อุปทาน และการพัฒนาเมือง ตรงจุดและตรงกับความต้องการหรือปัญหามากยิ่งขึ้น ซึ่งจะส่งผลภาครัฐสามารถวางแผนการพัฒนาได้อย่างมีประสิทธิภาพ ตรงกับความต้องการของพื้นที่และประชาชนได้อย่างแท้จริง ส่งผลให้โครงสร้างพื้นฐานและระบบโลจิสติกส์ของประเทศได้รับการพัฒนาอย่างมีประสิทธิภาพ และสามารถรองรับการการเจริญเติบโตของประเทศได้อย่างครอบคลุม
ตัวชี้วัดของแผนแม่บทประเด็น	ตัวชี้วัด / Contribution ต่อเป้าหมายเมื่อเสร็จสิ้นโครงการ อันดับความสามารถในการแข่งขันด้านโครงสร้างพื้นฐาน

สรุปความสอดคล้องของโครงการกับเป้าหมายและตัวชี้วัดของแผนย่อย

แผนย่อย	แผนย่อยโครงสร้างพื้นฐานด้านคมนาคมและระบบโลจิสติกส์
แนวทางการพัฒนา	6) พัฒนาและบูรณาการการเดินทางและขนส่งทุกรูปแบบและฐานข้อมูล เพื่อนำไปสู่การควบคุมสั่งการและบริหารจัดการจราจรอัจฉริยะทั้งในระดับพื้นที่และระดับประเทศ พร้อมทั้งพัฒนาระบบเทคโนโลยีดิจิทัลและนวัตกรรมด้านคมนาคม เพื่อให้ประชาชนผู้ใช้บริการสามารถใช้เป็นข้อมูลในการวางแผนค่าใช้จ่ายและระยะเวลาที่ใช้การเดินทางและขนส่งสินค้าได้อย่างมีประสิทธิภาพ
เป้าหมาย	2. ประสิทธิภาพด้านโลจิสติกส์ระหว่างประเทศของประเทศไทยดีขึ้น
ความสอดคล้องของโครงการกับเป้าหมายของแผนย่อย	โครงการนี้จะส่งผลให้เกิดการบูรณาการข้อมูลเรื่องโลจิสติกส์ของหน่วยงานต่าง ๆ ในประเทศเพื่อทำเป็นระบบข้อมูลขนาดใหญ่ เพื่อใช้ในการวางแผนการพัฒนาในเรื่องโลจิสติกส์ของภาครัฐให้สามารถรองรับความต้องการของประชาชน และรองรับกับการเติบโตของระบบเศรษฐกิจของประเทศได้อย่างมีประสิทธิภาพ

สรุปความสอดคล้องของโครงการกับเป้าหมายและตัวชี้วัดของแผนย่อย

แผนย่อย	แผนย่อยโครงสร้างพื้นฐานด้านคมนาคมและระบบโลจิสติกส์
แนวทางการพัฒนา	6) พัฒนาและบูรณาการการเดินทางและขนส่งทุกรูปแบบและฐานข้อมูล เพื่อนำไปสู่การควบคุมสั่งการและบริหารจัดการจราจรอัจฉริยะทั้งในระดับพื้นที่และระดับประเทศ พร้อมทั้งพัฒนาระบบเทคโนโลยีดิจิทัลและนวัตกรรมด้านคมนาคม เพื่อให้ประชาชนผู้ใช้บริการสามารถใช้เป็นข้อมูลในการวางแผนค่าใช้จ่ายและระยะเวลาที่ใช้การเดินทางและขนส่งสินค้าได้อย่างมีประสิทธิภาพ
เป้าหมาย	2. ประสิทธิภาพด้านโลจิสติกส์ระหว่างประเทศของประเทศไทยดีขึ้น
ความสอดคล้องของโครงการกับเป้าหมายของแผนย่อย	โครงการนี้จะส่งผลให้เกิดการบูรณาการข้อมูลเรื่องโลจิสติกส์ของหน่วยงานต่าง ๆ ในประเทศเพื่อทำเป็นระบบข้อมูลขนาดใหญ่ เพื่อใช้ในการวางแผนการพัฒนาในเรื่องโลจิสติกส์ของภาครัฐให้สามารถรองรับความต้องการของประชาชน และรองรับกับการเติบโตของระบบเศรษฐกิจของประเทศได้อย่างมีประสิทธิภาพ
ตัวชี้วัดของแผนย่อย	ตัวชี้วัด / Contribution ต่อเป้าหมายเมื่อเสร็จสิ้นโครงการ ดัชนีวัดประสิทธิภาพด้านโลจิสติกส์ระหว่างประเทศของประเทศไทย (อันดับ/คะแนน)

1 การนำเข้าข้อมูลโครงการ/การดำเนินงาน

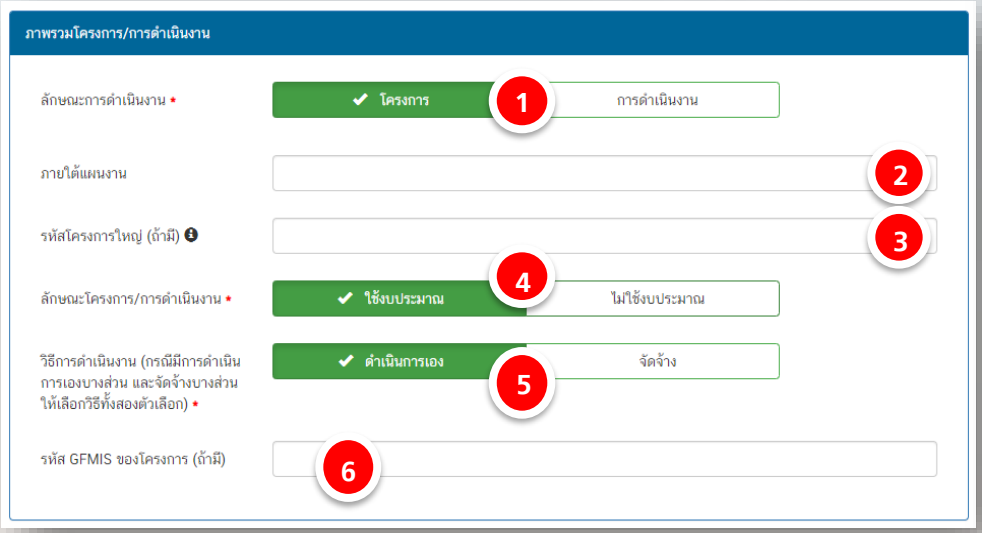

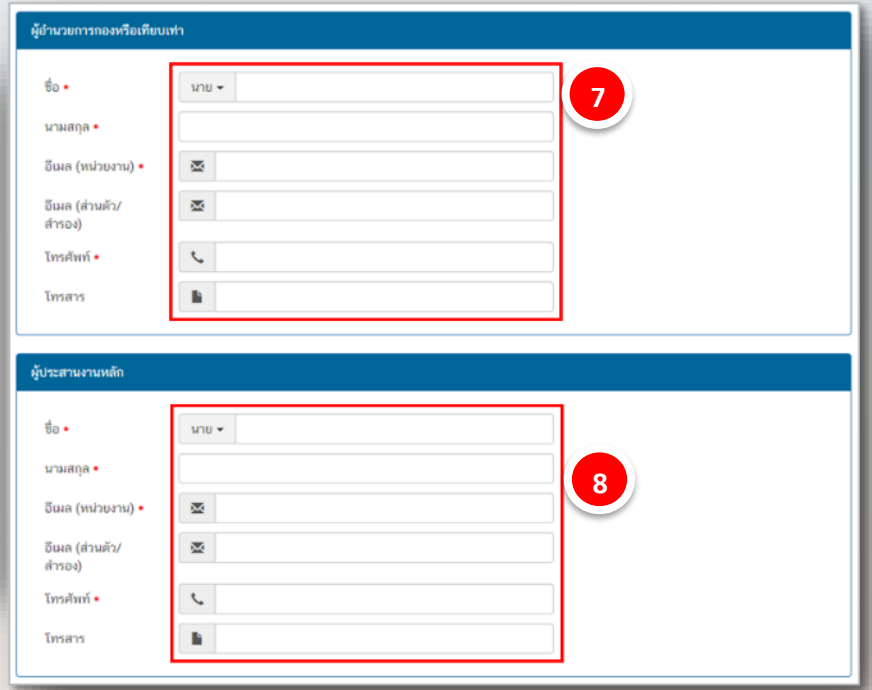

1. เลือกว่าข้อมูลที่นำเข้าในระบบฯ มีลักษณะเป็น “โครงการ” หรือ “การดำเนินงาน” อย่างใดอย่างหนึ่ง
2. ใส่ชื่อ แผนงาน กรณีโครงการ/การดำเนินงาน อยู่ภายใต้แผนงาน
3. กรณีเป็นโครงการที่อยู่ภายใต้โครงการใหญ่ ให้ระบุรหัสของโครงการใหญ่ในระบบ eMENSCR (ถ้ามี)
4. เลือกลักษณะ ว่าเป็นโครงการ/การดำเนินงาน ที่ใช้งบประมาณ หรือ ไม่ใช้งบประมาณ
5. เลือกวิธีการดำเนินงาน ดำเนินการเอง/จัดจ้าง หากดำเนินการทั้ง 2 วิธี ให้เลือกทั้งสองตัวเลือก
6. ระบุรหัส GFMIS ขอโครงการ
7. กรอกรายละเอียดข้อมูลผู้อำนวยการกองหรือเทียบเท่า
8. กรอกรายละเอียดข้อมูลเจ้าหน้าที่ผู้มีความรู้ความเข้าใจเกี่ยวกับโครงการเป็นอย่างดี

ตัวอย่างการกรอกข้อมูล

2. ข้อมูลทั่วไป

ภาพรวมโครงการ/การดำเนินงาน

ลักษณะการดำเนินงาน	โครงการ
ภายใต้แผนงาน	
ลักษณะโครงการ/การดำเนินงาน	โครงการที่ใช้งบประมาณ
วิธีการดำเนินงาน	จัดจ้าง
รหัส GFMIS ของโครงการ	

1 การนำเข้าข้อมูลโครงการ/การดำเนินงาน

ผู้อำนวยการกองหรือเทียบเท่า

คำนำหน้าชื่อ	นาย
ชื่อ	วันฉัตร
นามสกุล	สุวรรณกิตติ
อีเมล (หน่วยงาน)	wanchat@nesdc.go.th
อีเมล (ส่วนตัว/สำรอง)	
โทรศัพท์	022804085-3501
โทรสาร	

ผู้ประสานงานหลัก

คำนำหน้าชื่อ	นางสาว
ชื่อ	สรยา
นามสกุล	ยศยิ่งยง
อีเมล (หน่วยงาน)	Sorraya@nesdc.go.th
อีเมล (ส่วนตัว/สำรอง)	
โทรศัพท์	022804085-6230
โทรสาร	

ตัวอย่างการกรอกข้อมูล

1 การนำเข้าข้อมูลโครงการ/การดำเนินงาน

3. รายละเอียด

รายละเอียดโครงการ/การดำเนินงาน

หลักการและเหตุผล	1. คณะกรรมการพัฒนาระบบการบริหารจัดการขนส่งสินค้าและบริการของประเทศ (กบส.) ในคราวการประชุมครั้งที่ 1/2561 ได้มีข้อคิดเห็นให้หน่วยงานภาครัฐควรเร่งรัดพิจารณานำชุดข้อมูลขนาดใหญ่ (Big Data) และปัญญาประดิษฐ์ (Artificial Intelligence :AI) มาช่วยวิเคราะห์ข้อมูลเพื่อเพิ่มประสิทธิภาพในการกำหนดนโยบายและวางมาตรการต่างๆ ให้ทันต่อการเปลี่ยนแปลงที่เกิดขึ้น อาทิ การวิเคราะห์ข้อมูลการนำเข้า-ส่งออกสินค้า โดยการเชื่อมโยงข้อมูลระหว่างกระทรวงพาณิชย์และกรมศุลกากรเพื่อช่วยให้เข้าใจสภาพตลาดการค้าโลก สามารถทำนายพฤติกรรมของผู้บริโภค ในประเทศคู่ค้า ทราบว่าสินค้าชนิดใดขายได้เพิ่มขึ้นและกำลังเป็นที่ต้องการ หรือสินค้าชนิดใดขายได้น้อยลง ซึ่งจะทำให้สามารถวางมาตรการส่งเสริมและสนับสนุนการผู้ประกอบการไทยได้ดีขึ้น 2. สศช. ทั้งในฐานะหน่วยงานกลางในการวางแผนและกำหนดนโยบายการพัฒนาประเทศ สำนักงานเลขานุการของคณะกรรมการยุทธศาสตร์ชาติ คณะกรรมการจัดทำยุทธศาสตร์ชาติ และคณะกรรมการปฏิรูปประเทศ รวมทั้งฝ่ายเลขานุการฯ ของคณะกรรมการ กบส. ตระหนักถึงความสำคัญของการมีฐานข้อมูลที่ทันสมัย สมบูรณ์ ครบถ้วน เป็นระบบเรียลไทม์ (Real-time) และเชื่อมโยงกันในลักษณะฐานข้อมูลอย่างบูรณาการ ในการเป็นเครื่องมือของการวางแผนและกำหนดนโยบายการพัฒนาโครงสร้างพื้นฐานด้านต่าง ๆ ระบบโลจิสติกส์และโซ่อุปทาน รวมทั้งเมืองและพื้นที่ที่เกี่ยวข้องที่ดีและเป็นไปในทิศทางเดียวกันกับเป้าหมายการพัฒนาภายใต้ยุทธศาสตร์ชาติ และเชื่อมโยงแผนระดับที่ 2 และระดับที่ 3 ต่าง ๆ ที่เกี่ยวข้อง
วัตถุประสงค์	1 เพื่อพัฒนาระบบข้อมูลขนาดใหญ่ (Big Data) ของประเทศไทยด้านโครงสร้างพื้นฐานด้านต่าง ๆ ระบบ โลจิสติกส์และโซ่อุปทาน และการพัฒนาเมืองและพื้นที่ที่เกี่ยวข้องให้เกิดการบูรณาการและเชื่อมโยงข้อมูลอย่างต่อเนื่อง 2. เพื่อเป็นข้อมูลประกอบการตัดสินใจในการวางแผนและกำหนดนโยบายการพัฒนาประเทศบนฐานข้อมูล เชิงประจักษ์ที่สอดคล้องกับเป้าหมายการพัฒนาภายใต้ยุทธศาสตร์ชาติ และเชื่อมโยงแผนระดับที่ 2 และระดับที่ 3 ที่เกี่ยวข้อง ทั้งในส่วนของแผนแม่บทภายใต้ยุทธศาสตร์ชาติ แผนการปฏิรูปประเทศ แผนพัฒนาเศรษฐกิจและสังคมแห่งชาติ แผนความมั่นคงแห่งชาติ และแผนปฏิบัติการด้านต่าง ๆ ของส่วนของราชการ 3. เพื่อเป็นข้อมูลประกอบการวางแผนและการตัดสินใจในด้านต่าง ๆ ของภาคเอกชน ภาคประชาชน และภาควิชาการที่เกี่ยวข้อง เช่น การดำเนินธุรกิจ และการวางแผนการขนส่ง เป็นต้น

เป้าหมาย

เป้าหมายเชิงผลผลิต (Output)	1 รายงานการจัดทำระบบข้อมูลขนาดใหญ่ (Big Data) เกี่ยวกับโครงสร้างพื้นฐานด้านต่าง ๆ ระบบโลจิสติกส์และโซ่อุปทาน และการพัฒนาเมืองและพื้นที่ของประเทศไทย 2 ระบบข้อมูลขนาดใหญ่ (Big Data) เกี่ยวกับโครงสร้างพื้นฐานด้านต่าง ๆ ระบบโลจิสติกส์และโซ่อุปทาน และการพัฒนาเมืองและพื้นที่ของประเทศไทยที่มีความสำคัญต่อการพัฒนาประเทศ 3 ข้อมูลสำหรับภาคเอกชน ภาคประชาชน และภาควิชาการที่เกี่ยวข้องเพื่อใช้ประกอบการวางแผนและการตัดสินใจในด้านต่าง ๆ ของ เช่น การดำเนินธุรกิจ และการวางแผนการขนส่ง เป็นต้น
เป้าหมายเชิงผลลัพธ์ (Outcome)	1.หน่วยงานภาครัฐ สามารถเชื่อมโยงข้อมูลเรื่องโครงสร้างพื้นฐานด้านต่าง ๆ ระบบโลจิสติกส์และโซ่อุปทาน และการพัฒนาเมืองและพื้นที่ที่เกี่ยวข้อง รวมทั้งนำระบบข้อมูลขนาดใหญ่ไปใช้ในการพัฒนาและวางแผนต่อไปได้อย่างมีประสิทธิภาพและตรงกับความต้องการ 2.ภาคเอกชนสามารถนำข้อมูลไปประกอบการวางแผนการดำเนินธุรกิจ พร้อมทั้งได้รับโครงสร้างพื้นฐานด้านต่าง ๆ ระบบโลจิสติกส์และโซ่อุปทาน และการพัฒนาเมืองและพื้นที่ที่เกี่ยวข้องที่มีประสิทธิภาพสามารถรองรับการดำเนินธุรกิจได้
ผลที่คาดว่าจะเกิด	1 หน่วยงานราชการ ภาคเอกชน ภาคประชาชน และภาควิชาการที่เกี่ยวข้อง มีการตัดสินใจในการวางแผนและกำหนดนโยบายการพัฒนาประเทศบนฐานข้อมูลเชิงประจักษ์ รวมทั้งสามารถวางแนวทางการดำเนินงานส่งเสริมการพัฒนาศักยภาพได้ตรงตามสถานการณ์มากขึ้น 2 การจัดทำ/ปรับปรุงยุทธศาสตร์ชาติ แผนระดับที่ 2 และแผนระดับที่ 3 ที่เกี่ยวข้อง รวมทั้งมีระบบข้อมูลเชิงประจักษ์อ้างอิงและตรงตามสถานการณ์

พิกัดพื้นที่การดำเนินการ

M4 กิจกรรมภายใต้โครงการ

1 การนำเข้าข้อมูลโครงการ/การดำเนินงาน

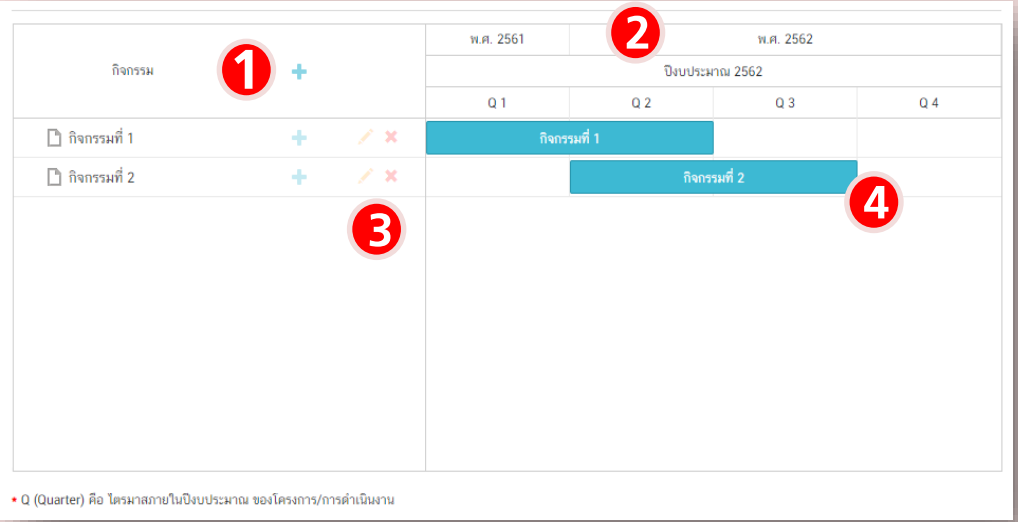

1. เพิ่มกิจกรรมโดยการ คลิกเครื่องหมาย “+” ถ้าหากมีกิจกรรมย่อย ก็สามารถคลิกที่ เครื่องหมาย “+” ภายใต้กิจกรรมหลักเพิ่มเติมได้
2. ระยะเวลาการดำเนินกิจกรรมจะสอดคล้องกับระยะเวลาเริ่มต้น – สิ้นสุดโครงการตามปีงบประมาณ ใน M3
3. คลิกเพื่อแก้ไข/ลบ กิจกรรม
4. เลื่อน/ย่อ/ขยาย แถบสีฟ้าเพื่อกำหนดกรอบระยะเวลาของกิจกรรม (ปีงบประมาณ)

1 การนำเข้าข้อมูลโครงการ/การดำเนินงาน

ตัวอย่างการกรอกข้อมูล

4. กิจกรรม

กิจกรรม	พ.ศ. 2562			พ.ศ. 2563				พ.ศ. 2564
	ปีงบประมาณ 2562			ปีงบประมาณ 2563				ปีงบประมาณ 2564
	Q 2	Q 3	Q 4	Q 1	Q 2	Q 3	Q 4	Q 1	Q 2
รายงานการศึกษาขั้นต้น ประกอบด้วย (1)การทบทวนยุทธศา		รายงานการศึ							
รายงานความก้าวหน้า 1 ประกอบด้วย 1. การทบทวนสถานภ				รายงานความ					
รายงานขั้นกลาง ประกอบด้วย 1. การกำหนดวิธีการนำเสนอ					รายงานขั้นกล				
รายงานความก้าวหน้า 2 ประกอบด้วย 1. การออกแบบระบบ							รายงานความ		
ร่างรายงานฉบับสมบูรณ์ ประกอบด้วย 1. การพัฒนาส่วนการ								ร่างรายงานฉ	
รายงานฉบับสมบูรณ์ ประกอบด้วย 1. การจัดทำเอกสารพัฒน									รายงานฉบับ

M5 แผนการใช้งบประมาณ

1 การนำเข้าข้อมูลโครงการ/การดำเนินงาน

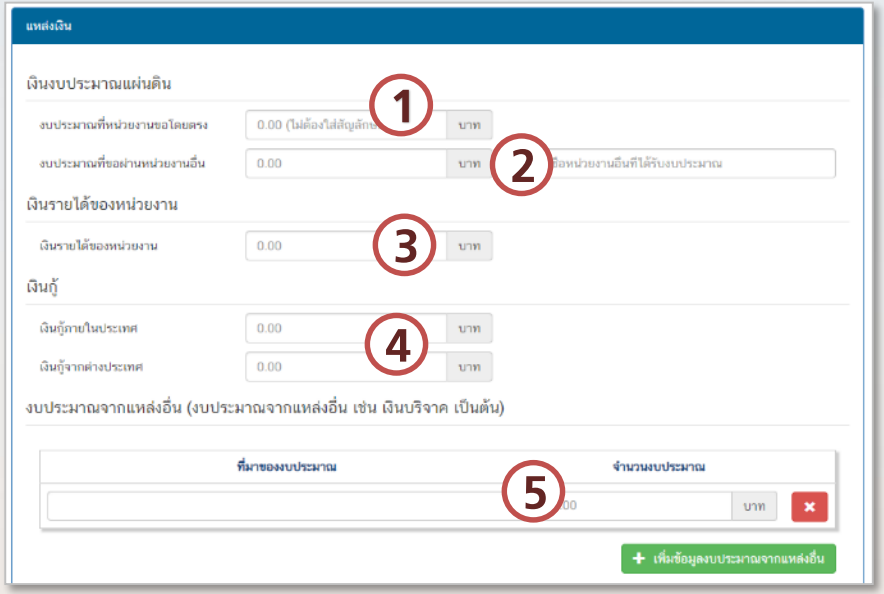

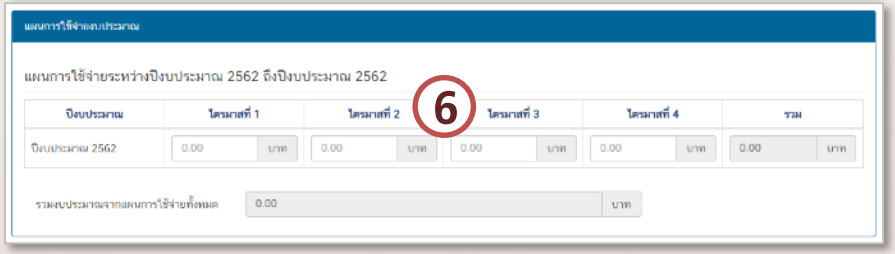

1. กรอกข้อมูลงบประมาณที่หน่วยงานเป็นผู้ขอรับจัดสรร
2. กรอกข้อมูลงบประมาณที่หน่วยงานขอผ่านหน่วยงานอื่น และ ระบุชื่อหน่วยงานนั้น
3. กรอกข้อมูลงบประมาณกรณีหน่วยงานใช้งบประมาณจากเงินรายได้ของหน่วยงานเองตามวงเงินโครงการ
4. กรอกข้อมูลกรณีใช้เงินกู้จาก ในประเทศหรือต่างประเทศ ตามวงเงินโครงการ
5. กรอกข้อมูลงบประมาณกรณีที่วงเงิน โครงการมาจากแหล่งอื่น เช่น เงินบริจาค เป็นต้น
6. กรอกข้อมูลแผนการใช้จ่ายงบประมาณของในรายไตรมาส

1 การนำเข้าข้อมูลโครงการ/การดำเนินงาน

ตัวอย่างการกรอกข้อมูล

5. งบประมาณ

	แหล่งเงิน
งบประมาณที่หน่วยงานขอโดยตรง	32,080,000 บาท
งบประมาณที่ขอผ่านหน่วยงานอื่น	ที่มาของงบประมาณ ไม่มีข้อมูล
งบประมาณที่ได้รับจากจังหวัด	0 บาท
งบประมาณที่ได้รับจากจังหวัด	0 บาท
เงินรายได้ของหน่วยงาน	0 บาท

แผนการใช้จ่ายงบประมาณ

แผนการใช้จ่ายระหว่างปีงบประมาณ 2562 ถึงปีงบประมาณ 2564

ปีงบประมาณ 2562	จำนวนงบประมาณ
ไตรมาสที่ 1	0 บาท
ไตรมาสที่ 2	0 บาท
ไตรมาสที่ 3	6,416,000 บาท
ไตรมาสที่ 4	0 บาท

ปีงบประมาณ 2563	จำนวนงบประมาณ
ไตรมาสที่ 1	4,812,000 บาท
ไตรมาสที่ 2	6,416,000 บาท
ไตรมาสที่ 3	0 บาท
ไตรมาสที่ 4	4,812,000 บาท

ปีงบประมาณ 2564	จำนวนงบประมาณ
ไตรมาสที่ 1	6,416,000 บาท
ไตรมาสที่ 2	3,208,000 บาท
ไตรมาสที่ 3	0 บาท
ไตรมาสที่ 4	0 บาท

รวมงบประมาณจากแผนการใช้จ่ายทั้งหมด 32,080,000 บาท

M6 การรายงานผลการดำเนินการรายไตรมาส

① การนำเข้าข้อมูลโครงการ/การดำเนินงาน

รายงานผลการดำเนินการ เป็นรายไตรมาส เข้าในระบบฯ ให้เสร็จสิ้น **ภายใน 30 วันหลังสิ้นไตรมาส**

ความก้าวหน้าของโครงการ

- ความคืบหน้าต่อเป้าหมายโครงการ
- ความคืบหน้าของกิจกรรมตามแผนงาน
- การเบิกจ่ายงบประมาณ

การดำเนินการที่ตอบสนองต่อเป้าหมายของแผน

- ยุทธศาสตร์ชาติ
- แผนแม่บทฯ
- แผนระดับที่ 2 อื่นๆ (หากมี)
- แผนระดับที่ 3 (หากมี)

ปัญหา อุปสรรค ข้อเสนอแนะ

- ผลการดำเนินงาน
- ปัญหาและอุปสรรคในการดำเนินงาน
- ข้อเสนอแนะ

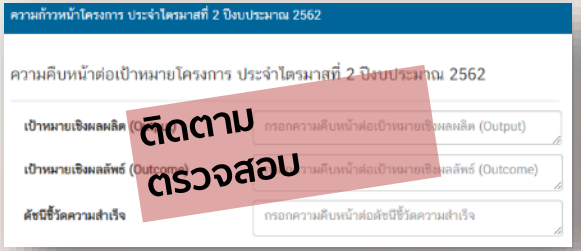

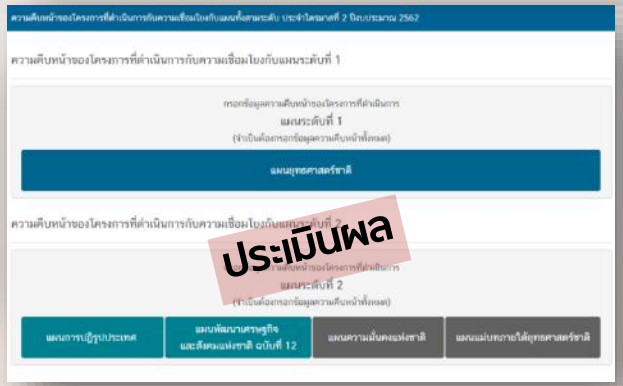

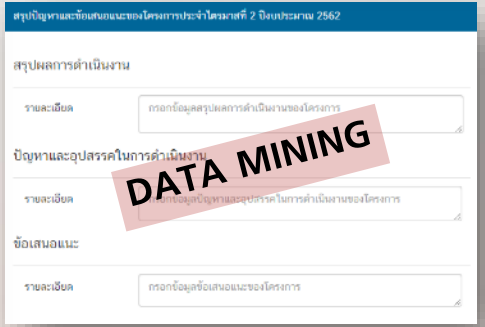

ตัวอย่างการกรอกข้อมูล

M.6 ผลการดำเนินงาน ประจำไตรมาสที่ 4 ปีงบประมาณ 2562

ความก้าวหน้าของเป้าหมายโครงการ ประจำไตรมาสที่ 4 ปีงบประมาณ 2562	
เป้าหมายเชิงผลผลิต (Output)	หารือข้อมูลตัวชี้วัดที่เกี่ยวข้องกับโครงสร้างพื้นฐาน ระบบโลจิสติกส์และโซ่อุปทาน และการพัฒนาเมืองและพื้นที่ของประเทศไทย ร่วมกับทีมที่ปรึกษาโครงการฯ เพื่อให้เกิดความชัดเจนในส่วนของนิยาม ความหมาย โครงสร้างข้อมูลภายใต้แต่ละตัวชี้วัด
ความก้าวหน้าของโครงการที่ดำเนินการกับแผนแม่บทภายใต้ยุทธศาสตร์ชาติและยุทธศาสตร์ชาติหลัก	
ผลการดำเนินงานต่อเป้าหมายของยุทธศาสตร์ชาติ	หน่วยงานที่เกี่ยวข้องสามารถนำข้อมูลไปใช้ในการวางแผน พัฒนา ระบบโครงสร้างพื้นฐาน โลจิสติกส์และโซ่อุปทาน และการพัฒนาเมือง เพื่อให้เกิดโครงสร้างพื้นฐาน และระบบโลจิสติกส์ ที่สามารถรองรับการเจริญเติบโตของประเทศในด้านต่าง ๆ ได้อย่างมีประสิทธิภาพ
ผลการดำเนินงานต่อเป้าหมายของแผนแม่บทประเด็น	มีระบบข้อมูลที่เกี่ยวข้องกับโครงสร้างพื้นฐาน โลจิสติกส์และโซ่อุปทาน และการพัฒนาเมือง ที่สามารถเชื่อมโยงข้อมูลระหว่างกันได้
ผลการดำเนินงานต่อเป้าหมายของแผนย่อย	หน่วยงานที่เกี่ยวข้องมีข้อมูลใช้ประกอบการวางแผนด้านโครงสร้างพื้นฐาน โลจิสติกส์ และการพัฒนาเมืองได้อย่างมีประสิทธิภาพ
สรุปปัญหาและข้อเสนอแนะของโครงการประจำไตรมาสที่ 4 ปีงบประมาณ 2562	
ผลการดำเนินงาน	หารือร่วมกับทีมที่ปรึกษาโครงการฯ เพื่อหาแนวทางการดำเนินงานในส่วนที่เกี่ยวข้องของรายงานความก้าวหน้าครั้งที่ 1
ปัญหาและอุปสรรคในการดำเนินงาน	ข้อมูลของหลายหน่วยงานไม่สามารถนำไปเชื่อมโยงและพัฒนาระบบต่อได้ง่าย

M7 ลำดับการอนุมัติข้อมูล
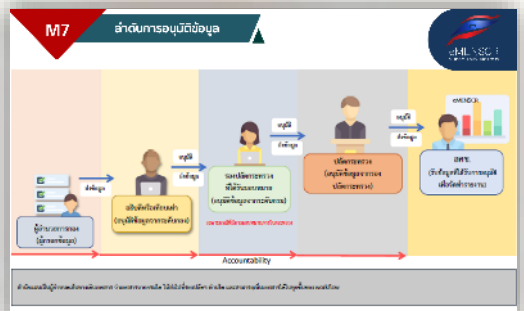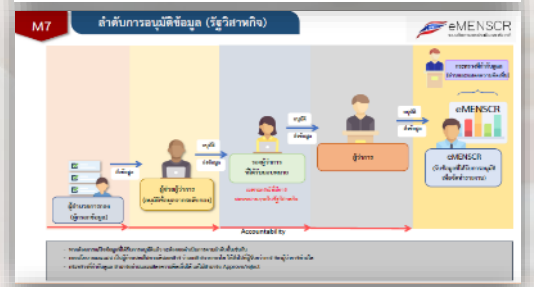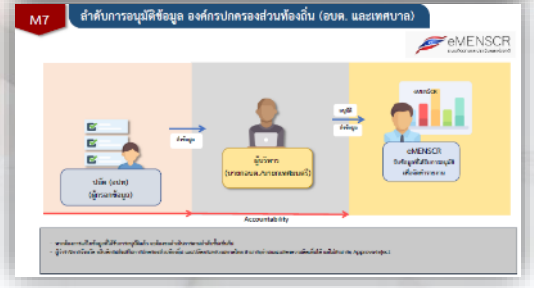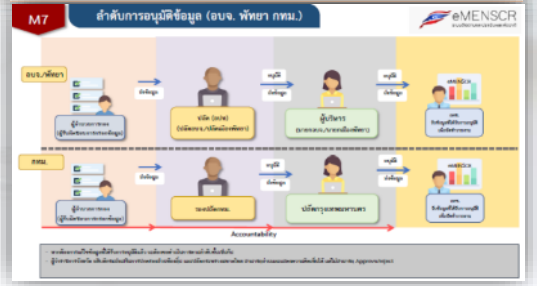
“Accountability”