สำนักงานสภาพัฒนาการเศรษฐกิจและสังคมแห่งชาติ

# ยุทธศาสตร์ชาติ

14 กุมภาพันธ์ 2567

http://nscr.nesdc.go.th/

# แผนผังการดำเนินงานและการขับเคลื่อนยุทธศาสตร์ชาติและแผนการปฏิรูปประเทศระหว่างหน่วยงานต่าง ๆ

# การขับเคลื่อนยุทธศาสตร์ชาติไปสู่การปฏิบัติบนหลักการบริหารงานคุณภาพ (Plan-Do-Check-Act : PDCA)

QR Code

มติ ครม. 9 พ.ย. 64

**ความเป็นมา** คณะรัฐมนตรีมีมติเมื่อวันที่ 9 พฤศจิกายน 2564 เห็นชอบแนวทางการติดตาม ตรวจสอบ และประเมินผล เพื่อขับเคลื่อนยุทธศาสตร์ชาติไปสู่การปฏิบัติบนหลักการบริหารงานคุณภาพ (Plan-Do-Check-Act : PDCA)

*หมายเหตุ: แผนการปฏิรูปประเทศ สิ้นสุดเมื่อวันที่ 31 ธ.ค. 65 โดย สศช. อยู่ระหว่างการขอปรับปรุงแก้ไขมติ ครม. ที่เกี่ยวกับแผน 3 ระดับ

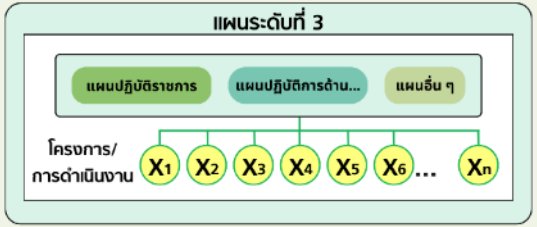


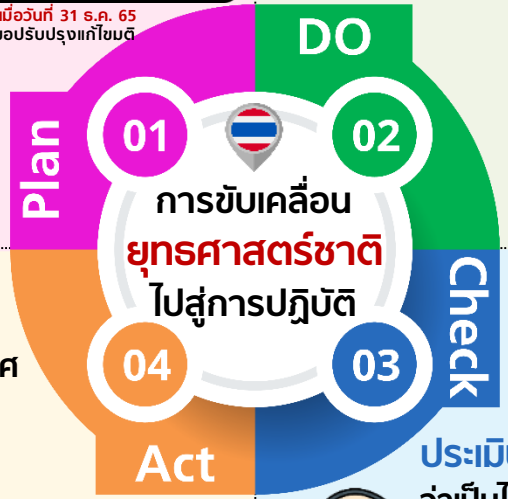


การจัดทำ **ยุทธศาสตร์ชาติ** และ**แผนระดับที่ 2** เพื่อเป็นกรอบในการจัดทำแผนระดับที่ 3 และการปฏิบัติให้สอดคล้องและบูรณาการอย่างเป็นรูปธรรม

หน่วยงานของรัฐจัดทำ**แผนระดับที่ 3** และจัดทำ**โครงการ/การดำเนินงาน** ที่ตั้งอยู่บนฐานข้อมูลเชิงประจักษ์

**ปรับปรุง แก้ไขแผน และการดำเนินงาน** ให้สอดคล้องกับเป้าหมายและทิศทางการพัฒนาประเทศ เพื่อให้สามารถบรรลุผลสัมฤทธิ์ตามเป้าหมายของยุทธศาสตร์ชาติได้อย่างเป็นรูปธรรม

Plan → Do → Check → การปรับปรุง / แก้ไข / พัฒนากระบวนการดำเนินงาน

กลไกการติดตาม ตรวจสอบ และประเมินผลหน่วยงานภาครัฐทุกระดับทำงานร่วมกันอย่างบูรณาการใน**การติดตาม ตรวจสอบ ประเมินผลโครงการ/การดำเนินงาน** ว่าเป็นไปตามเป้าหมายของยุทธศาสตร์ชาติและแผนระดับที่ 2 หรือไม่




ระบบติดตามและประเมินผลแห่งชาติ

# ระดับของแผนตามมติคณะรัฐมนตรี เมื่อวันที่ 4 ธันวาคม 2560

**แผนระดับที่ 1**

## ยุทธศาสตร์ชาติ (พ.ศ. 2566 - 2580)

"ประเทศไทยมีความมั่นคง มั่งคั่ง ยั่งยืน เป็นประเทศพัฒนาแล้ว ด้วยการพัฒนาตามหลักปรัชญาของเศรษฐกิจพอเพียง"

1 ความมั่นคง | 2 ความสามารถในการแข่งขัน | 3 ศักยภาพทรัพยากรมนุษย์ | 4 ความเสมอภาคทางสังคม | 5 คุณภาพชีวิตที่เป็นมิตรต่อสิ่งแวดล้อม | 6 การพัฒนาระบบการบริหารจัดการภาครัฐ

### นโยบายรัฐบาล

รัฐธรรมนูญ ม.162 คณะรัฐมนตรีที่จะเข้าบริหารราชการแผ่นดินต้องแถลงนโยบายต่อรัฐสภา ซึ่งต้องสอดคล้องกับหน้าที่ของรัฐ แนวนโยบายแห่งรัฐ และยุทธศาสตร์ชาติ

### แผนระดับที่ 2

**แผนแม่บทภายใต้ยุทธศาสตร์ชาติ**

ถ่ายระดับเป้าหมายและประเด็นจากยุทธศาสตร์ชาติไว้อย่างครอบคลุมทั้งสิ้น 23 ประเด็น

**แผนการปฏิรูปประเทศ**

แก้ไขปัญหาเร่งด่วนเชิงโครงสร้าง [illegible]กฎระเบียบ

สิ้นสุดลงแล้วเมื่อ 31 ธ.ค. 65 และดำเนินการผ่านแผนระดับ 2 อื่น ๆ

**แผนพัฒนาเศรษฐกิจและสังคมแห่งชาติ**

ระบุทิศทางการพัฒนาที่ควรให้ความสำคัญและมุ่งดำเนินการในทุก ๆ 5 ปี

**นโยบายและแผนระดับชาติว่าด้วยความมั่นคงแห่งชาติ**

กรอบการดำเนินการป้องกัน แจ้งเตือน แก้ไข หรือระงับ ยับยั้งภัยคุกคามทุกรูปแบบ

**เป้าหมายการพัฒนาที่ยั่งยืน (SDGs)**

เป้าหมายของ SDGs มีความสอดคล้องกับเป้าหมายแผนแม่บทฯ และยุทธศาสตร์ชาติ

การดำเนินการของหน่วยงานส่งผลต่อการบรรลุทั้ง SDGs แผนแม่บทฯ และยุทธศาสตร์ชาติ

### ยุทธศาสตร์การจัดสรรงบประมาณรายจ่ายประจำปีงบประมาณ

ยุทธศาสตร์ชาติ แผนระดับที่ 2 และนโยบายรัฐบาล เป็นกรอบในการจัดทำยุทธศาสตร์การจัดสรร

### แผนระดับที่ 3

FUNCTION

**แผนปฏิบัติราชการ**

แผนปฏิบัติราชการกระทรวง/กรม ระยะ 5 ปี และรายปี

AGENDA

**แผนปฏิบัติการด้าน...**

เฉพาะเท่าที่จำเป็นตามบริบทการพัฒนาประเทศเท่านั้น

AREA

**แผนปฏิบัติการในระดับพื้นที่**

แผนพัฒนาภาค
แผนพัฒนากลุ่มจังหวัดและจังหวัด
แผนปฏิบัติราชการกลุ่มจังหวัดและจังหวัด

พ.ร.ฎ. ว่าด้วยหลักเกณฑ์และวิธีการบริหารกิจการบ้านเมืองที่ดี (ฉบับที่ 2) พ.ศ. 2562

ม.16 ส่วนราชการจัดทำแผนปฏิบัติราชการห้าปี ซึ่งต้องสอดคล้องกับยุทธศาสตร์ชาติ แผนแม่บทฯ แผนพัฒนาเศรษฐกิจและสังคมแห่งชาติ นโยบายของคณะรัฐมนตรี และแผนอื่นที่เกี่ยวข้อง

### โครงการ/การดำเนินงาน

$X_1$ $X_2$ $X_3$ $X_4$ $X_5$ $X_6$ $X_7$ • • • $X_n$

**การติดตาม ตรวจสอบ และประเมินผลผ่านระบบ eMENSCR**

# ประเด็นนำเสนอ

1. ยุทธศาสตร์ชาติ
2. การขับเคลื่อนยุทธศาสตร์ชาติผ่านแผนสามระดับ
3. การจัดทำโครงการเพื่อขับเคลื่อนฯ (XYZ)
4. ระบบติดตามและประเมินผลแห่งชาติ eMENSCR
5. การดำเนินการตามยุทธศาสตร์ชาติและการปฏิรูปประเทศ

# กระบวนการในการยกร่างยุทธศาสตร์ชาติ

สถานการณ์ภายใน-ภายนอกประเทศ + ประเด็นสำคัญ ประเด็นท้าทาย ภาพอนาคต ฯลฯ = รายการประเด็นหลัก → ข้อมูลพื้นฐานในการยกร่างฯ

I. Policy Advocacy

II. Policy Formulation

Ends Ways Means → เป้าหมายที่ต้องการ แนวทางในการบรรลุเป้าหมายเครื่องมือ → ร่างประเด็นยุทธศาสตร์

รัฐธรรมนูญแห่งราชอาณาจักรไทย กฎหมาย ระเบียบ ฯลฯ หลักวิชาการ

กระบวนการมีส่วนร่วม การตรวจสอบ การรับฟังความคิดเห็น

Policy Decision

ร่างยุทธศาสตร์ชาติ

การแปลงยุทธศาสตร์ชาติสู่การปฏิบัติ ผ่านแผนระดับต่าง ๆ

III. Policy Decision

การติดตามตรวจสอบประเมินผล eMENSCR

IV. Policy Monitor and Evaluation

Policy Advocacy → Policy Formulation → Policy Implementation → Policy Monitor and Evaluation

1. **ศึกษาสถานการณ์ภายในและภายนอกประเทศ** ทั้งอดีต ปัจจุบัน และแนวโน้มในอนาคต บนหลักฐานเชิงประจักษ์
2. **ยกร่างยุทธศาสตร์ชาติและแผนการปฏิรูปประเทศ** ให้สอดคล้องกับประเด็นการพัฒนาประเทศที่สำคัญ และแนวทางการแก้ไขปัญหาต่าง ๆ และจัดให้มีการมีส่วนร่วมและรับฟังความเห็นต่อร่างยุทธศาสตร์ชาติจากทุกภาคส่วน
3. **จัดทำยุทธศาสตร์ชาติและแผนการปฏิรูปประเทศ** ที่มีเป้าหมายและแนวทางการพัฒนาสอดคล้องกับวิสัยทัศน์ประเทศไทย ประเด็นการพัฒนาประเทศที่สำคัญ แนวทางการแก้ไขปัญหา และความเห็นจากภาคส่วนต่าง ๆ
4. **จัดทำโครงการและการดำเนินการ**ตามยุทธศาสตร์ชาติและแผนการปฏิรูปประเทศ ผ่านแผนปฏิบัติการและแผนปฏิบัติราชการของส่วนราชการ โดยมุ่งเน้นการดำเนินการที่ก่อให้เกิดการบรรลุเป้าหมายของยุทธศาสตร์ชาติและแผนการปฏิรูปประเทศ
5. **ติดตาม ตรวจสอบ และประเมินผลความสำเร็จของนโยบาย** แผนงาน และโครงการ เพื่อนำไปสู่การปรับปรุงแผนระดับต่าง ๆ และโครงการ ให้สามารถส่งผลต่อการบรรลุเป้าหมายของยุทธศาสตร์ชาติและแผนการปฏิรูปประเทศ

# สถานการณ์ ภายนอก - ภายในประเทศ

## ภายในประเทศ

- ความเหลื่อมล้ำในมิติต่างๆ ส่งผลต่อการสร้างความสามัคคีในสังคม และเป็นข้อจำกัดต่อการยกระดับศักยภาพทุนมนุษย์
- โครงสร้างประชากรเข้าสู่สังคมสูงวัยอย่างสมบูรณ์ วัยเด็กและวัยทำงานลดลง ประชากรทุกช่วงวัยมีปัญหาเชิงคุณภาพ
- เศรษฐกิจไทยได้รับความท้าทายจากการเป็นสังคมสูงวัย และการแข่งขันจากประเทศเพื่อนบ้าน
- ข้อจำกัดด้านทรัพยากรธรรมชาติและแรงงาน ส่งผลต่อต้นทุนการผลิตและความเป็นอยู่ของประชาชน
- ความอ่อนแอของการบริหารราชการแผ่นดินจำเป็นต้องปฏิรูประบบราชการและการเมือง เพื่อให้เกิดการบริหารราชการที่ดี

## ภายนอกประเทศ

- กระแสโลกาภิวัตน์ การเคลื่อนย้ายเสรีของคน เงินทุน ข่าวสาร เทคโนโลยี สินค้า และบริการ
- ศูนย์รวมอำนาจทางเศรษฐกิจย้ายมาเอเชีย การรวมกลุ่มของเศรษฐกิจในภูมิภาค
- การแย่งชิงแรงงานและเงินทุน จากการเข้าสู่สังคม สูงวัยของโลก
- การเปลี่ยนแปลงของเทคโนโลยีส่งผลต่อภาคธุรกิจและการใช้ชีวิตของประชาชน
- ภาวะโลกร้อนและสภาวะภูมิอากาศที่ผันผวน ก่อให้เกิดภัยธรรมชาติที่ทวีความรุนแรงมากขึ้น เป็นแรงกดดันให้มีการผลิต และการบริโภคที่เป็นมิตรต่อสิ่งแวดล้อม
- ราคาน้ำมันมีความผันผวนและการผลิตพืชพลังงานทดแทน ส่งผลต่อ ความมั่นคงทางอาหาร ของโลก
- ความเป็นเมืองที่เติบโตอย่างต่อเนื่องภายใต้ข้อจำกัดและกฎเกณฑ์การใช้พื้นที่และความเป็นมิตรต่อสิ่งแวดล้อม
- หลักบริหารจัดการที่ดี ระบอบประชาธิปไตย และสิทธิมนุษยชนมีความเข้มข้นมากขึ้น

# ยุทธศาสตร์ชาติ 20 ปี

## วิสัยทัศน์ประเทศไทย 2580

" ประเทศไทยมีความมั่นคง มั่งคั่ง และยั่งยืน
เป็นประเทศพัฒนาแล้ว
ด้วยการพัฒนาตามหลักปรัชญาของเศรษฐกิจพอเพียง "

## เป้าหมายการพัฒนาประเทศภาพรวม

**"ประเทศชาติมั่นคง ประชาชนมีความสุข เศรษฐกิจพัฒนาอย่างต่อเนื่อง สังคมเป็นธรรม ฐานทรัพยากรธรรมชาติยั่งยืน"** โดยยกระดับศักยภาพของประเทศไทยในหลากหลายมิติ พัฒนาคนในทุกมิติและในทุกช่วงวัยให้เป็นคนดี เก่ง และมีคุณภาพ สร้างโอกาสและความเสมอภาคทางสังคม สร้างการเติบโตบนคุณภาพชีวิตที่เป็นมิตรกับสิ่งแวดล้อมและมีภาครัฐของประชาชนและประโยชน์ส่วนรวม

**1. ด้านความมั่นคง**

เพื่อบริหารจัดการสภาวะแวดล้อมของประเทศให้มีความมั่นคง ปลอดภัย และมีความสงบเรียบร้อยในทุกระดับ และทุกมิติ

**2. ด้านการสร้างขีดความสามารถในการแข่งขัน**

เน้นการยกระดับศักยภาพในหลากหลายมิติ ควบคู่กับการขยายโอกาศของประเทศในเวทีโลก

**3. ด้านพัฒนาและเสริมสร้างทรัพยากรมนุษย์**

คนไทยในอนาคต มีความพร้อมทั้งกาย ใจ สติปัญญา มีทักษะที่จำเป็นในศตวรรษที่ 21 มีทักษะสื่อสารภาษาอังกฤษ ภาษาที่ 3 และมีคุณธรรม

**4. ด้านการสร้างโอกาสและความเสมอภาคทางสังคม**

สร้างความเป็นธรรม และลดความเหลื่อมล้ำในทุกมิติ กระจายศูนย์กลางความเจริญทางเศรษฐกิจและสังคมเพิ่มโอกาสให้ทุกภาคส่วนเข้ามาเป็นกำลังของการพัฒนาประเทศในทุกระดับ

**5. ด้านการสร้างการเติบโตบนคุณภาพชีวิตที่เป็นมิตรต่อสิ่งแวดล้อม**

คำนึงถึงความยั่งยืนของฐานทรัพยากรธรรมชาติและสิ่งแวดล้อม ปรับเปลี่ยนพฤติกรรมของประชาชนให้เป็นมิตรต่อสิ่งแวดล้อม เกิดผลลัพธ์ต่อความยั่งยืน

**6. ด้านการปรับสมดุลและพัฒนาระบบการบริหารภาครัฐ**

การปรับเปลี่ยนภาครัฐ ยึดหลัก "ภาครัฐของประชาชน เพื่อประชาชนและประโยชน์ส่วนรวม"

### วิสัยทัศน์และเป้าหมายการพัฒนาประเทศ

# ยุทธศาสตร์ชาติ 20 ปี

## ยุทธศาสตร์ชาติ

### 1. ความมั่นคง

เพื่อบริหารจัดการสภาวะแวดล้อมของประเทศให้มีความมั่นคง ปลอดภัย และมีความสงบเรียบร้อยในทุกระดับและทุกมิติ

### 2. ด้านการสร้างขีดความสามารถในการแข่งขัน

เน้นการยกระดับศักยภาพในหลากหลายมิติ ควบคู่กับการขยายโอกาศของประเทศไทยในเวทีโลก

### 3. ด้านพัฒนาและเสริมสร้างศักยภาพ ทรัพยากรมนุษย์

คนไทยในอนาคต มีความพร้อมทั้งกาย ใจ สติปัญญา มีทักษะที่จำเป็นในศตวรรษที่ 21 มีทักษะสื่อสารภาษาอังกฤษและภาษาที่ 3 และมีคุณธรรม

### 4. ด้านการสร้างโอกาสและความเสมอภาคทางสังคม

สร้างความเป็นธรรม และลดความเหลื่อมล้ำในทุกมิติ กระจายศูนย์กลางความเจริญทางเศรษฐกิจและสังคม เพิ่มโอกาศให้ทุกภาคส่วนเข้ามาเป็นกำลังของการพัฒนา

### 5. การสร้างการเติบโตบนคุณภาพชีวิตที่เป็นมิตรต่อสิ่งแวดล้อม

คำนึงถึงความยั่งยืนของฐานทรัพยากรธรรมชาติและสิ่งแวดล้อม ปรับเปลี่ยนพฤติกรรมของประชาชนให้เป็นมิตรต่อสิ่งแวดล้อม ผ่านมาตรการต่าง ๆ ที่มุ่งเน้นให้เกิดผลลัพธ์ต่อความยั่งยืน

### 6. ด้านการปรับสมดุลและพัฒนาระบบการบริหารจัดการภาครัฐ

การปรับเปลี่ยนภาครัฐ ยึดหลัก "ภาครัฐของประชาชนเพื่อประชาชนและประโยชน์ส่วนรวม"

# ประเด็นนำเสนอ

1. ยุทธศาสตร์ชาติ
2. การขับเคลื่อนยุทธศาสตร์ชาติ ผ่านแผนสามระดับ
3. การจัดทำโครงการเพื่อขับเคลื่อนฯ (XYZ)
4. ระบบติดตามและประเมินผลแห่งชาติ eMENSCR
5. การดำเนินการตามยุทธศาสตร์ชาติและการปฏิรูปประเทศ

# แผนระดับที่ 2

เป็นแผนที่ถ่ายทอดเป้าหมายของยุทธศาสตร์ชาติ นโยบายรัฐบาล และแนวทางการขับเคลื่อนประเทศในมิติต่าง ๆ ไปสู่การปฏิบัติ

## แผนแม่บทภายใต้ยุทธศาสตร์ชาติ

กำหนดประเด็นการพัฒนาที่มีความบูรณาการและเชื่อมโยงระหว่างยุทธศาสตร์ชาติในด้านที่เกี่ยวข้อง โดยมีทั้งสิ้น 23 ประเด็น

## * แผนการปฏิรูปประเทศ

มุ่งปรับเปลี่ยน แก้ไขปัญหาอุปสรรค เร่งด่วนเชิงโครงสร้าง กลไก/กฎระเบียบ ในระยะ 5 ปีแรกของยุทธศาสตร์ชาติ เพื่อให้รากฐานการพัฒนามีความเหมาะสมกับบริบทประเทศ

## แผนพัฒนาเศรษฐกิจและสังคมแห่งชาติ

ระบุทิศทางการพัฒนาที่ประเทศควรให้ความสำคัญและมุ่งดำเนินการในระยะ 5 ปีของแผนยุทธศาสตร์ชาติ โดยคำนึงถึงพลวัตและเงื่อนไขการพัฒนาที่ประเทศเผชิญอยู่

## นโยบายและแผนระดับชาติว่าด้วยความมั่นคงแห่งชาติ

กรอบการดำเนินการป้องกัน แจ้งเตือน แก้ไข หรือระงับยับยั้ง ภัยคุกคามทุกรูปแบบ เพื่อธำรงไว้ซึ่งความมั่นคงแห่งชาติ

* หมายเหตุ: แผนการปฏิรูปประเทศสิ้นสุดแล้ว เมื่อวันที่ 31 ธ.ค. 65

# การขับเคลื่อนยุทธศาสตร์ชาติผ่านแผนสามระดับ

**แผนระดับ 1**

ยุทธศาสตร์ชาติ

**แผนระดับ 2**

แผนพัฒนาเศรษฐกิจฯ
แผนความมั่นคง
แผนการปฏิรูปประเทศ

แผนแม่บทฯ

นโยบายรัฐบาล

**แผนระดับ 3**

แผนปฏิบัติการ (ด้าน)

- กฎหมายกำหนดไว้เพื่อประโยชน์ในการทำงานเชิงบูรณาการข้ามหน่วยงาน
- มีความจำเป็นเพื่อขยายความแผนแม่บทให้มีขอบเขตและรายละเอียดที่ชัดเจนขึ้น

แผนปฏิบัติราชการ (หน่วยงาน)

งบประมาณ

ดำเนินการ

ติดตาม/ประเมินผล

eMENSCR

# ยุทธศาสตร์ชาติสู่แผนแม่บทภายใต้ยุทธศาสตร์ชาติ 23 ประเด็น

**6** ยุทธศาสตร์ชาติ

**35** ประเด็นยุทธศาสตร์ชาติ

**152** ประเด็นย่อย

→

**23** แผนแม่บทฯ

**85** แผนแม่บทย่อย

ประเด็นแผนแม่บทฯ ทั้ง 23 ฉบับ **เป็นการกำหนดประเด็นในลักษณะที่มีความบูรณาการและเชื่อมโยงระหว่างยุทธศาสตร์ชาติด้านที่เกี่ยวข้อง (Cross Issue) และประเด็นการพัฒนาจะไม่มีความซ้ำซ้อนกันระหว่างแผนแม่บทฯ** เพื่อให้ส่วนราชการสามารถนำแผนแม่บทฯ ไปใช้ในทางปฏิบัติได้อย่างมีประสิทธิภาพ และป้องกันการเกิดความสับสน




## แผนแม่บทฯ 23 ประเด็น

1. ความมั่นคง
2. การต่างประเทศ
3. การเกษตร
4. อุตสาหกรรมและบริการแห่งอนาคต
5. การท่องเที่ยว
6. พื้นที่และเมืองน่าอยู่อัจฉริยะ
7. โครงสร้างพื้นฐานระบบโลจิสติกส์และดิจิทัล
8. ผู้ประกอบการและวิสาหกิจขนาดกลางและขนาดย่อมยุคใหม่
9. เขตเศรษฐกิจพิเศษ
10. การปรับเปลี่ยนค่านิยมและวัฒนธรรม
11. การพัฒนาศักยภาพคนตลอดช่วงชีวิต
12. การพัฒนาการเรียนรู้
13. การเสริมสร้างให้คนไทยมีสุขภาวะที่ดี
14. ศักยภาพการกีฬา
15. พลังทางสังคม
16. เศรษฐกิจฐานราก
17. ความเสมอภาคและหลักประกันทางสังคม
18. การเติบโตอย่างยั่งยืน
19. การบริหารจัดการน้ำทั้งระบบ
20. การบริการประชาชนและประสิทธิภาพภาครัฐ
21. การต่อต้านการทุจริตและประพฤติมิชอบ
22. กฎหมายและกระบวนการยุติธรรม
23. การวิจัยและพัฒนานวัตกรรม

# สศช. เผยแพร่แผนแม่บทภายใต้ยุทธศาสตร์ชาติ (พ.ศ.2566-2580) ฉบับแก้ไขเพิ่มเติม ที่เว็บไซต์ http://nscr.nesdc.go.th/master-plans/

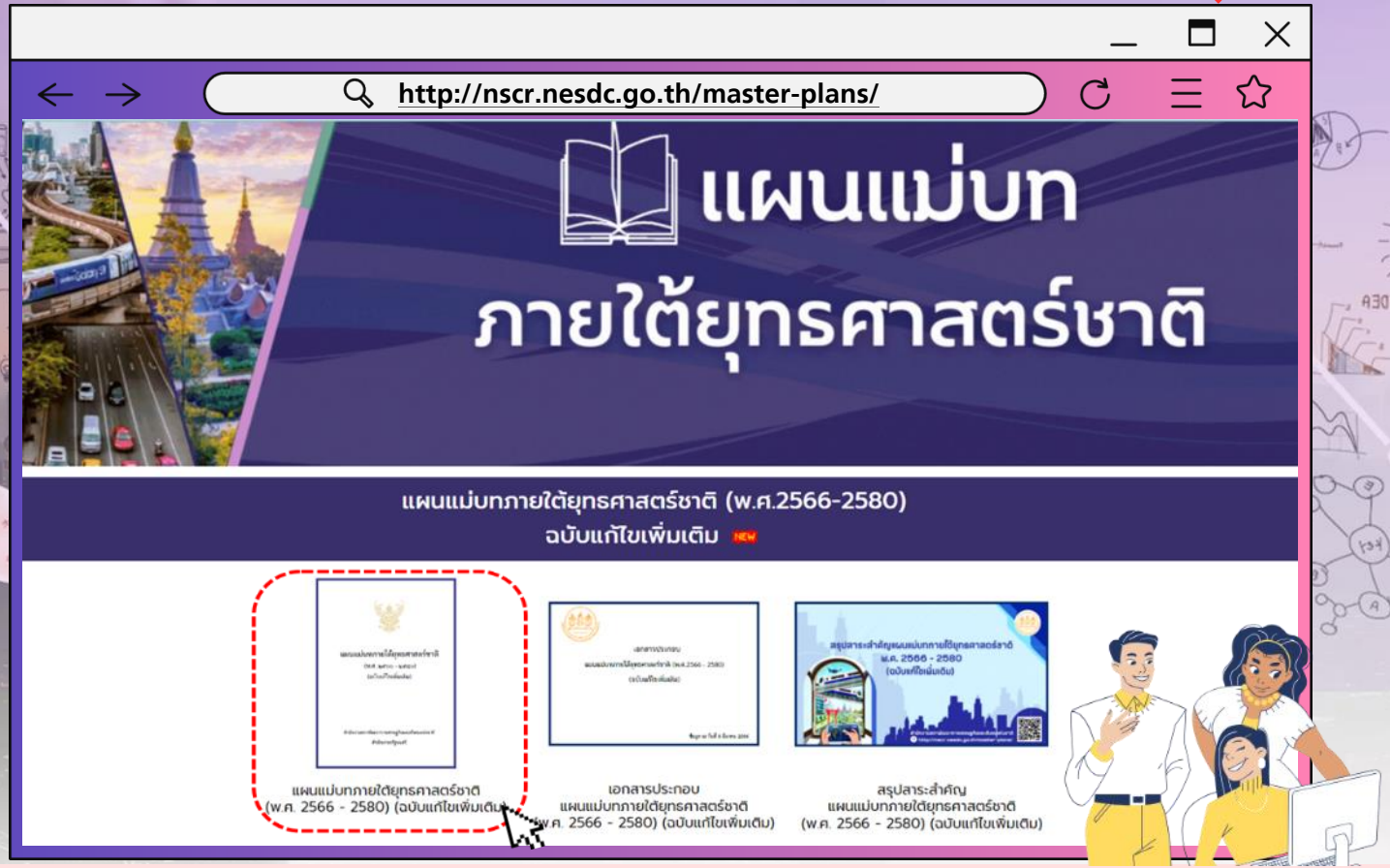

# สรุปผล
## การปรับแผนแม่บทฯ

แผนแม่บทฯ
(ฉบับแก้ไขเพิ่มเติม)

| | เป้าหมาย | ตัวชี้วัด | ค่าเป้าหมาย | แนวทางการพัฒนา |
|---|---|---|---|---|
| เป้าหมายประเด็น (Y2) | 37 | 41 (39) | 41 (39) | 391 (375) |
| เป้าหมายแผนย่อย (Y1) | 140 | 167 (170) | 172 (166) | |

หมายเหตุ : ตัวเลขสีแดงเป็นจำนวนตามแผนแม่บทฯ (ฉบับแก้ไขเพิ่มเติม)

| ประเด็นแผนแม่บทฯ | เป้าหมายระดับ | เป้าหมาย | | | | | | ตัวชี้วัด | | | | | | ค่าเป้าหมาย | | | | | | แนวทางการพัฒนา | | | | | |
|---|---|---|---|---|---|---|---|---|---|---|---|---|---|---|---|---|---|---|---|---|---|---|---|---|---|
| | | จำนวนตามเล่ม (เดิม) | คงเดิม | ปรับเปลี่ยน | เพิ่มเติม | ยกเลิก | จำนวนตามเล่ม (ปรับ) | จำนวนตามเล่ม (เดิม) | คงเดิม | ปรับเปลี่ยน | เพิ่มเติม | ยกเลิก | จำนวนตามเล่ม (ปรับ) | จำนวนตามเล่ม (เดิม) | คงเดิม | ปรับเปลี่ยน | เพิ่มเติม | ยกเลิก | จำนวนตามเล่ม (ปรับ) | จำนวนตามเล่ม (เดิม) | คงเดิม | ปรับเปลี่ยน | เพิ่มเติม | ยกเลิก | จำนวนตามเล่ม (ปรับ) |
| 1 | Y2 | 2 | 2 | | | | 2 | 2 | 2 | | | | 2 | 2 | 1 | 1 | | | 2 | | | | | | |
| | Y1 | 10 | 9 | 1 | | | 10 | 12 | 2 | 8 | 1 | 2 | 11 | 12 | 2 | 8 | 1 | 2 | 11 | 34 | 25 | 4 | 2 | 6 | 31 |
| 2 | Y2 | 1 | 1 | | | | 1 | 1 | | 1 | | | 1 | 1 | | 1 | | | 1 | | | | | | |
| | Y1 | 5 | 5 | | | | 5 | 12 | | 6 | 1 | 6 | 7 | 5 | | 5 | 2 | | 7 | 24 | 24 | | | | 24 |
| 3 | Y2 | 2 | 2 | | | | 2 | 2 | 1 | 1 | | | 2 | 2 | 1 | 1 | | | 2 | | | | | | |
| | Y1 | 10 | 10 | | | | 10 | 10 | 5 | 5 | | | 10 | 11 | 2 | 9 | 2 | | 13 | 27 | 21 | 6 | | | 27 |
| 4 | Y2 | 2 | 2 | | | | 2 | 4 | 4 | | | | 4 | 4 | 4 | | | | 4 | | | | | | |
| | Y1 | 10 | 9 | | 1 | 1 | 10 | 10 | 2 | 7 | 2 | 1 | 11 | 10 | 2 | 7 | 2 | 1 | 11 | 30 | 26 | 4 | | | 30 |
| 5 | Y2 | 3 | 3 | | | | 3 | 3 | 1 | 2 | | | 3 | 3 | 2 | 1 | | | 3 | | | | | | |
| | Y1 | 14 | 14 | | | | 14 | 14 | 10 | 4 | 2 | | 16 | 14 | 7 | 7 | 2 | | 16 | 25 | 20 | 5 | 3 | | 28 |
| 6 | Y2 | 3 | 3 | | | | 3 | 3 | 1 | 2 | | | 3 | 3 | 1 | 2 | | | 3 | | | | | | |
| | Y1 | 3 | 3 | | | | 3 | 5 | 1 | 4 | | | 5 | 5 | | 5 | | | 5 | 10 | 1 | 9 | 1 | | 11 |
| 7 | Y2 | 1 | 1 | | | | 1 | 1 | 1 | | | | 1 | 1 | 1 | | | | 1 | | | | | | |
| | Y1 | 10 | 10 | | | | 10 | 10 | 9 | 1 | | | 10 | 10 | 7 | 3 | | | 10 | 21 | 21 | | | | 21 |
| 8 | Y2 | 1 | 1 | | | | 1 | 1 | | 1 | | | 1 | 1 | | 1 | | | 1 | | | | | | |
| | Y1 | 8 | 4 | 4 | | | 8 | 8 | 6 | 2 | | | 8 | 8 | 3 | 5 | | | 8 | 21 | 15 | 6 | 1 | | 22 |
| 9 | Y2 | 2 | 2 | | | | 2 | 2 | 2 | | | | 2 | 2 | 1 | 1 | | | 2 | | | | | | |
| | Y1 | 8 | 4 | | 2 | 4 | 6 | 8 | 3 | 1 | 2 | 4 | 6 | 8 | 4 | | 2 | 4 | 6 | 22 | 15 | | 5 | 7 | 20 |
| 10 | Y2 | 1 | 1 | | | | 1 | 1 | | 1 | | | 1 | 1 | | 1 | | | 1 | | | | | | |
| | Y1 | 3 | 3 | | | | 3 | 3 | 2 | 1 | 1 | | 4 | 3 | | 3 | 1 | | 4 | 10 | 10 | | | | 10 |
| 11 | Y2 | 1 | 1 | | | | 1 | 1 | 1 | | | | 1 | 1 | 1 | | | | 1 | | | | | | |
| | Y1 | 6 | 6 | | | | 6 | 6 | 3 | 3 | | | 6 | 6 | 1 | 5 | | | 6 | 19 | 19 | | | | 19 |
| 12 | Y2 | 2 | 2 | | | | 2 | 3 | 1 | 1 | | 1 | 2 | 3 | 1 | 1 | | 1 | 2 | | | | | | |
| | Y1 | 2 | 2 | | | | 2 | 5 | | 3 | | 2 | 3 | 5 | | 3 | | 2 | 3 | 7 | 7 | | | | 7 |
| 13 | Y2 | 1 | 1 | | | | 1 | 1 | 1 | | | | 1 | 1 | | 1 | | | 1 | | | | | | |
| | Y1 | 5 | 5 | | | | 5 | 5 | 2 | 3 | 1 | | 6 | 5 | 1 | 4 | 1 | | 6 | 16 | 15 | 1 | | | 16 |
| 14 | Y2 | 1 | 1 | | | | 1 | 1 | | 1 | | | 1 | 1 | | 1 | | | 1 | | | | | | |
| | Y1 | 3 | 3 | | | | 3 | 3 | | 3 | | | 3 | 3 | | 3 | | | 3 | 7 | 7 | | | | 7 |
| 15 | Y2 | 1 | 1 | | | | 1 | 1 | | 1 | | | 1 | 1 | | 1 | | | 1 | | | | | | |
| | Y1 | 3 | 3 | | | | 3 | 3 | 1 | 2 | | | 3 | 3 | 1 | 2 | | | 3 | 7 | 5 | 2 | 8 | | 15 |
| 16 | Y2 | 1 | 1 | | | | 1 | 1 | | 1 | | | 1 | 1 | | 1 | | | 1 | | | | | | |
| | Y1 | 3 | 3 | | | | 3 | 3 | | 3 | | | 3 | 3 | | 3 | | | 3 | 5 | 5 | | 3 | | 8 |
| 17 | Y2 | 1 | 1 | | | | 1 | 1 | | 1 | | | 1 | 1 | | 1 | | | 1 | | | | | | |
| | Y1 | 2 | 2 | | | | 2 | 2 | | 2 | | | 2 | 2 | | 2 | | | 2 | 7 | 7 | | 1 | | 8 |
| 18 | Y2 | 1 | 1 | | | | 1 | 1 | 1 | | | | 1 | 1 | | 1 | | | 1 | | | | | | |
| | Y1 | 8 | 7 | 1 | | | 8 | 8 | 5 | 3 | 3 | | 11 | 10 | 7 | 3 | 3 | | 13 | 16 | 6 | 10 | 2 | | 18 |
| 19 | Y2 | 3 | 3 | | | | 3 | 3 | 1 | 2 | | | 3 | 3 | 1 | 2 | | | 3 | | | | | | |
| | Y1 | 7 | 4 | 2 | | 1 | 6 | 11 | 4 | 6 | | 1 | 10 | 11 | 2 | 8 | | 1 | 10 | 11 | 4 | 7 | | | 11 |
| 20 | Y2 | 2 | 2 | | | | 2 | 2 | 2 | | 1 | | 3 | 2 | 2 | | 1 | | 3 | | | | | | |
| | Y1 | 6 | 6 | | 2 | | 8 | 8 | 1 | 6 | 3 | 1 | 10 | 8 | 1 | 6 | 3 | 1 | 10 | 17 | 17 | | | | 17 |
| 21 | Y2 | 1 | 1 | | | | 1 | 1 | 1 | | 1 | | 2 | 1 | 1 | | 1 | | 2 | | | | | | |
| | Y1 | 3 | 3 | | | | 3 | 9 | 9 | | | | 9 | 9 | 9 | | | | 9 | 8 | 1 | 7 | 2 | | 10 |
| 22 | Y2 | 2 | 2 | | | | 2 | 1 | | | 2 | 1 | 2 | 1 | | | 2 | 1 | 2 | | | | | | |
| | Y1 | 4 | 4 | | 1 | | 5 | 8 | | 4 | 1 | 5 | 5 | 8 | | 3 | 2 | 5 | 5 | 11 | 3 | 8 | | | 11 |
| 23 | Y2 | 2 | 2 | | | | 2 | 2 | 2 | | | | 2 | 2 | 1 | 1 | | | 2 | | | | | | |
| | Y1 | 7 | 6 | 1 | | | 7 | 7 | 1 | 6 | 1 | | 8 | 7 | 1 | 6 | 1 | | 8 | 20 | 5 | 15 | | | 20 |
| รวม | Y2 | 37 | 37 | 0 | 0 | 0 | 37 | 39 | 22 | 15 | 4 | 2 | 41 | 39 | 18 | 19 | 4 | 2 | 41 | 0 | 0 | 0 | 0 | 0 | |
| | Y1 | 140 | 125 | 9 | 6 | 6 | 140 | 170 | 66 | 83 | 18 | 22 | 167 | 166 | 50 | 100 | 22 | 16 | 172 | 375 | 279 | 84 | 28 | 13 | 391 |

# ความเชื่อมโยงของแผนแม่บทฯ (ฉบับแก้ไขเพิ่มเติม) และยุทธศาสตร์ชาติ

"ประเทศไทยมีความมั่นคง มั่งคั่ง ยั่งยืน เป็นประเทศที่พัฒนาแล้ว ด้วยการพัฒนาตามหลักปรัชญาของเศรษฐกิจพอเพียง"

**Z ยุทธศาสตร์ชาติ**

**Y2 / Y1 แผนแม่บทภายใต้ยุทธศาสตร์ชาติ**

แผนแม่บทประเด็น... → เป้าประเด็น → ตัวชี้วัด → ค่าเป้าหมายทุกระยะ 5 ปี
61-65 | 66-70 | 71-75 | 76-80

- แผนแม่บทย่อย ....
  - เป้าหมายแผนย่อย
    ตัวชี้วัด
    ค่าเป้าหมายทุกระยะ 5 ปี
  - แนวทางการพัฒนา ..... 1
  - แนวทางการพัฒนา ..... 2
  - แนวทางการพัฒนา ..... X
- แผนแม่บทย่อย ....
  - เป้าหมายแผนย่อย
    ตัวชี้วัด
    ค่าเป้าหมายทุกระยะ 5 ปี
  - แนวทางการพัฒนา ..... 1
  - แนวทางการพัฒนา ..... 2
  - แนวทางการพัฒนา ..... X
- แผนแม่บทย่อย ....
  - เป้าหมายแผนย่อย
    ตัวชี้วัด
    ค่าเป้าหมายทุกระยะ 5 ปี
  - แนวทางการพัฒนา ..... 1
  - แนวทางการพัฒนา ..... 2
  - แนวทางการพัฒนา ..... X

**X โครงการ/ การดำเนินการ**

| | |
|---|---|
| 6 ยุทธศาสตร์ชาติ | |
| 23 แผนแม่บทฯ | 85 แผนแม่บทย่อย |
| 35 ประเด็นยุทธศาสตร์ชาติ | 152 ประเด็นย่อย |
| 37 เป้าหมายประเด็น | 140 เป้าหมายย่อย |
| 41 (39) ตัวชี้วัด | 167 (163) ตัวชี้วัด |

**หมายเหตุ**
ตัวเลขสีแดงเป็นจำนวนตามแผนแม่บทฯ (ฉบับแก้ไขเพิ่มเติม)

# การมอบหมายหน่วยงานเจ้าภาพฯ - แนวทางการขับเคลื่อนไปสู่เป้าหมายของแผนแม่บทฯ

## กำหนดหน่วยงานเจ้าภาพฯ และภารกิจในการขับเคลื่อนแผนแม่บทภายใต้ยุทธศาสตร์ชาติ

การมอบหมายหน่วยงานเจ้าภาพฯ ตามมติ ครม. เมื่อวันที่ 17 ม.ค. 66 เพื่อขับเคลื่อนแผนแม่บทฯ (ฉบับแก้ไขเพิ่มเติม)

ด่วนที่สุด

ที่ นร ๐๕๐๗/ว ๕๐๐

สำนักนายกรัฐมนตรี
ทำเนียบรัฐบาล กทม. ๑๐๓๐๐

๒ ธันวาคม ๒๕๖๒

เรื่อง การขับเคลื่อนยุทธศาสตร์ชาติสู่การปฏิบัติ

เรียน เลขาธิการสภาพัฒนาการเศรษฐกิจและสังคมแห่งชาติ

สิ่งที่ส่งมาด้วย ปัญหิสำนามพนิสิทธิ์ต่อมาด้วย

ด้วยสำนักงานสภาพัฒนาการเศรษฐกิจและสังคมแห่งชาติ ในฐานะฝ่ายเลขานุการคณะกรรมการยุทธศาสตร์ชาติได้รายงานต่อคณะรัฐมนตรีจากรายงานติดตามการยุทธศาสตร์ชาติ ในการประชุมครั้งที่ ๑/๒๕๖๒ เมื่อวันที่ ๑๔ กุมภาพ ๒๕๖๒ เกี่ยวกับการขับเคลื่อนยุทธศาสตร์ชาติสู่การปฏิบัติ ซึ่งหน่วยงานที่เกี่ยวข้องได้ส่งมอบความเห็นและข้อสังเกตไปเพื่อประกอบการพิจารณาของคณะรัฐมนตรีด้วย ความละเอียดปรากฏตามปัญหิสำนามพนิสิทธิ์ต่อมาด้วยนี้

คณะรัฐมนตรีได้ประชุมเรื่องวันที่ ๓ ธันวาคม ๒๕๖๒ ลงมติว่า

๑. เห็นชอบตามข้อเสนอของกรรมการยุทธศาสตร์ชาติ ในการประชุมครั้งที่ ๑/๒๕๖๒ เมื่อวันที่ ๑๔ กุมภาพ ๒๕๖๒ ตามที่สำนักงานสภาพัฒนาการเศรษฐกิจและสังคมแห่งชาติ ในฐานะฝ่ายเลขานุการคณะกรรมการยุทธศาสตร์ชาติเสนอ

๒. ให้สำนักงานสภาพัฒนาการเศรษฐกิจและสังคมแห่งชาติแจ้งหน่วยงานที่เกี่ยวข้องรับความเห็นของกระทรวงการคลัง กระทรวงการพัฒนาสังคมและความมั่นคงของมนุษย์ กระทรวงวัฒนธรรม กระทรวงสาธารณสุข สำนักงบ กบง. สำนักงบประมาณ สำนักงานรัฐบาลดิจิทัล สำนักงานพิทยาน้ำแห่งชาติ และสำนักงานคณะกรรมการนโยบายและพัฒนาพิทยาศาสตร์วันออก และข้อสังเกตของกระทรวงมหาดไทย กระทรวงดิจิทัลเพื่อเศรษฐกิจและสังคม และสำนักงานสภาความมั่นคงแห่งชาติไปพิจารณาดำเนินการในส่วนที่เกี่ยวข้องต่อไปด้วย

จึงเรียนมาเพื่อโปรดทราบ

ขอแสดงความนับถือ

(นายธนิษฐพงษ์ มงคลิวัฒน์)
เลขาธิการคณะรัฐมนตรี

**มติคณะรัฐมนตรี**
**เมื่อวันที่ 3 ธันวาคม 2562**
**เรื่อง การขับเคลื่อนยุทธศาสตร์ชาติสู่การปฏิบัติ**

### Y — หน่วยงานเจ้าภาพขับเคลื่อน "ประเด็นแผนแม่บทฯ" จ.1

มีภารกิจหลักในการประสานและบูรณาการการดำเนินงานระหว่างหน่วยงานเจ้าภาพต่าง ๆ และหน่วยงานอื่น ๆ ที่เกี่ยวข้อง เพื่อให้เกิด**การขับเคลื่อนการพัฒนาของแผนแม่บทฯ ไปสู่การบรรลุเป้าหมายของยุทธศาสตร์ชาติได้ประสบผลสำเร็จอย่างเป็นรูปธรรม**

### Y2 — หน่วยงานเจ้าภาพขับเคลื่อน "เป้าหมายระดับประเด็นแผนแม่บทฯ" จ.2

มีภารกิจหลักในการประสานและบูรณาการการดำเนินงานระหว่างหน่วยงานเจ้าภาพต่าง ๆ และหน่วยงานอื่น ๆ ที่เกี่ยวข้อง เพื่อให้เกิด**การขับเคลื่อนการพัฒนาตามค่าเป้าหมายที่ระบุไว้ในระดับประเด็นของแผนแม่บทฯ**

### Y1 — หน่วยงานเจ้าภาพขับเคลื่อน "เป้าหมายระดับของแผนย่อย" จ.3

มีภารกิจหลักในการประสานและบูรณาการการดำเนินงานระหว่างหน่วยงานของรัฐให้มีความสอดคล้องตามแนวทางการพัฒนาที่ระบุไว้ในแต่ละแผนย่อย เพื่อให้เกิด**การขับเคลื่อนการพัฒนาตามค่าเป้าหมายที่ระบุไว้ในแต่ละแผนย่อย**

*หน่วยงานเจ้าภาพต่าง ๆ ดำเนินการประสานและบูรณาการร่วมกับ สศช. ด้วย

### หน้าที่ของหน่วยงานเจ้าภาพ

- รับผิดชอบดำเนินการประสานและบูรณาการการดำเนินงานระหว่างหน่วยงานที่เกี่ยวข้อง
- ศึกษาเป้าหมาย ตัวชี้วัด และค่าเป้าหมาย ทั้งเป้าหมายในระดับประเด็นแผนแม่บท (Y2) และเป้าหมายในระดับแผนย่อยของแผนแม่บท (Y1) เพื่อจัดทำปัจจัยสำคัญสู่ความสำเร็จ (Key Success Factors) ของเป้าหมายดังกล่าว
- ประสานหน่วยงานที่เกี่ยวข้องในการจัดทำแผนระดับที่ 3 และจัดทำโครงการ/การดำเนินงานที่สอดคล้องกันตามหลักการความสัมพันธ์เชิงเหตุและผล (Causal Relationship: XYZ)
- ประสานกับ สศช. ในการขับเคลื่อนการดำเนินการของหน่วยงานที่เกี่ยวข้องในการบรรลุเป้าหมายของยุทธศาสตร์ชาติ
- ประสานดำเนินการจัดหาและนำเข้าข้อมูลในระบบ eMENSCR
- ดำเนินการต่าง ๆ ตามที่คณะรัฐมนตรีมอบหมาย

# หน่วยงานเจ้าภาพที่เกี่ยวข้องกับประเด็นแผนแม่บทฯ

## การมอบหมายหน่วยงานเจ้าภาพเพื่อขับเคลื่อนแผนแม่บทฯ (ฉบับแก้ไขเพิ่มเติม) ตามมติ ครม. วันที่ 17 มกราคม 2566

QR CODE
การมอบหมายหน่วยงานเจ้าภาพเพื่อขับเคลื่อนแผนแม่บทฯ (ฉบับแก้ไขเพิ่มเติม)

○ หมายถึง แผนแม่บทฯ ที่มีกระทรวงอุตสาหกรรมเป็นหน่วยงานเจ้าภาพฯ

▭ หมายถึง แผนแม่บทฯ ที่กรมโรงงานอุตสาหกรรมระบุว่ามีเป้าหมายแผนแม่บทฯ (Y1) ที่เกี่ยวข้อง

| | หน่วยงานเจ้าภาพระดับประเด็น (จ.1) | หน่วยงานเจ้าภาพระดับเป้าหมาย (จ.2) | หน่วยงานเจ้าภาพระดับเป้าหมายแผนแม่บทย่อย (จ.3) |
|---|---|---|---|
| 01 | | | ศร. * |
| 02 | กต. | กต. | สมช. กต. พณ. |
| 03 | กษ. | กษ. | กษ. อก. |
| 04 | อก. | อก. | อก. ดศ. กห. รง. |
| 05 | อก. | อก. | อก. พณ. TCEB สธน. ศร. อก. |
| 06 | มท. | สศช. ทส. | ดศ. ทส. |
| 07 | สศช. | สศช. | คค. มท. พน. ดศ. สศช. |
| 08 | สสว. | สสว. | อก. กค. พณ. สสว. |
| 09 | สศช. | สศช. | สกพอ. สศช. BOI |
| 10 | วธ. | วธ. | วธ. สวส. * กปส. |
| 11 | พม. | พม. | พม. สธ. ศร. รง. |
| 12 | ศร. | ศร. | ศร. |
| 13 | สธ. | สธ. | สธ. |
| 14 | กก. | กก. | กก. |
| 15 | พม. | พม. | พม. |
| 16 | กค. | กค. | กค. มท. |
| 17 | พม. | พม. | พม. |
| 18 | ทส. | ทส. | ทส. อก. |
| | สทนช. | สทนช. | มท. สทนช. ทส. |
| 20 | กพร. | กพร. ดค. | กพร. สศช. กค. สปน. มท. ก.พ. |
| 21 | ป.ป.ช. | ป.ป.ช. | ป.ป.ช. |
| 22 | ยธ. | ยธ. | สคก. ยธ. |
| 23 | อว. | อว. | อว. |

หมายเหตุ : * มีการปรับหน่วยงานเจ้าภาพขับเคลื่อนเป้าหมายแผนแม่บทย่อย (จ.3) ตามมติคกก.ยช. 2/2566 เมื่อวันที่ 27 ธ.ค. พ.ศ. 2566 (สศช. อยู่ระหว่างเสนอ ครม.)

# 2. ประเด็น การต่างประเทศ

## เป้าหมาย ตัวชี้วัด และค่าเป้าหมายระดับประเด็นแผนแม่บทฯ (Y2)

**020001 การต่างประเทศไทยมีเอกภาพ ทำให้ประเทศไทยมีความมั่นคง มั่งคั่ง ยั่งยืน มีมาตรฐานสากล และมีเกียรติภูมิในประชาคมโลก (จ.2 :กระทรวงการต่างประเทศ)**

| พ.ศ. 2562 | พ.ศ. 2563 | พ.ศ. 2564 | พ.ศ. 2565 | พ.ศ. 2566 |
|---|---|---|---|---|
| | | | 50.94 | 75 |

| คะแนนตัวชี้วัดการต่างประเทศไทย (คะแนนต่อปี) | | |
|---|---|---|
| (พ.ศ. 66 - 70) ไม่น้อยกว่า 80 | (พ.ศ. 71 - 75) ไม่น้อยกว่า 85 | (พ.ศ. 76 - 80) ไม่น้อยกว่า 90 |

## แผนย่อย : ความร่วมมือด้านความมั่นคงระหว่างประเทศ

มุ่งเสริมสร้างความมั่นคงของไทยและเสถียรภาพของภูมิภาคท่ามกลางภัยคุกคามทุกรูปแบบ โดยการส่งเสริมความร่วมมือระหว่างประเทศในทุกระดับ ทุกมิติ และเตรียมความพร้อมของไทยในการรับมือต่อความท้าทายด้านความมั่นคงจากภายนอก นอกจากนี้ การต่างประเทศไทยยังจะต้องดำเนินการเชิงรุกในด้านการเสริมสร้างเสถียรภาพในภูมิภาคไปพร้อมกันด้วย เพื่อลดความเสี่ยงหรือป้องกันปัญหาที่อาจส่งผลกระทบต่อความมั่นคงของไทยในอนาคตได้

### เป้าหมาย ตัวชี้วัด และค่าเป้าหมายแผนแม่บทย่อย (Y1)

**020101 ประเทศไทยมีความมั่นคงและสามารถรับมือกับความท้าทายจากภายนอกได้ทุกรูปแบบสูงขึ้น (จ.3 :สำนักงานสภาความมั่นคงแห่งชาติ)**

| พ.ศ. 2562 | พ.ศ. 2563 | พ.ศ. 2564 | พ.ศ. 2565 | พ.ศ. 2566 |
|---|---|---|---|---|
| | | | | 68 |

| ดัชนีรัฐเปราะบาง (คะแนน) | | |
|---|---|---|
| (พ.ศ 66 - 70) ไม่เกิน 60 | (พ.ศ 71 - 75) ไม่เกิน 50 | (พ.ศ 76 - 80) ไม่เกิน 40 |

**020102 ประเทศไทยมีบทบาทในการกำหนดทิศทางและส่งเสริมเสถียรภาพของภูมิภาคเอเชีย รวมทั้งเป็นประเทศแนวหน้าในภูมิภาคอาเซียน (จ.3 : กระทรวงการต่างประเทศ)**

| พ.ศ. 2562 | พ.ศ. 2563 | พ.ศ. 2564 | พ.ศ. 2565 | พ.ศ. 2566 |
|---|---|---|---|---|
| | | | | 86.88 |

| จำนวนเป้าหมายย่อยของเป้าหมายการพัฒนาที่ยั่งยืน ในเป้าหมายที่ 17 บรรลุตามที่กำหนด | | |
|---|---|---|
| (พ.ศ 66 - 70) ไม่น้อยกว่า 17 | (พ.ศ 71 - 75) ไม่น้อยกว่า 19 (ปี 2573) | (พ.ศ 76 - 80) พิจารณาจัดหาตัวชี้วัดใหม่ที่เหมาะสมต่อไป |

## แผนย่อย : ความร่วมมือด้านเศรษฐกิจและความร่วมมือเพื่อการพัฒนาระหว่างประเทศ

มุ่งเพิ่มขีดความสามารถในการแข่งขันควบคู่ไปกับการพัฒนาที่ยั่งยืนผ่านความร่วมมือกับมิตรประเทศทั่วโลก ทั้งการพัฒนาโครงสร้างพื้นฐาน การสร้างเศรษฐกิจที่เน้นนวัตกรรมการใช้ประโยชน์จากกรอบความร่วมมือต่าง ๆ และการส่งเสริมให้ภาคเอกชนไทยขยายตลาดในต่างประเทศ ขณะเดียวกัน การพัฒนาเศรษฐกิจจะต้องเป็นไปอย่างยั่งยืน ไทยจึงจะต้องใช้ประโยชน์จากความเป็นหุ้นส่วนกับภาคส่วนต่าง ๆ ของต่างประเทศ เพื่อร่วมกันบรรลุเป้าหมายการพัฒนาที่ยั่งยืนของโลก

### เป้าหมาย ตัวชี้วัด และค่าเป้าหมายแผนแม่บทย่อย (Y1)

**020201 ประเทศไทยเป็นหนึ่งในศูนย์กลางการค้า การลงทุน การบริการ และความเชื่อมโยงที่สำคัญในภูมิภาคเอเชีย โดยมีระบบเศรษฐกิจที่เน้นนวัตกรรมดีขึ้น (จ.3 : กระทรวงพาณิชย์)**

| พ.ศ. 2562 | พ.ศ. 2563 | พ.ศ. 2564 | พ.ศ. 2565 | พ.ศ. 2566 |
|---|---|---|---|---|
| | | | 11.66 | 86.67 |

| การเพิ่มขึ้นของดัชนีระดับการค้า การลงทุน การบริการ และความก้าวหน้าในการพัฒนานวัตกรรมระดับภูมิภาคของไทย (เฉลี่ยร้อยละ) | | |
|---|---|---|
| (พ.ศ 66 - 70) ไม่น้อยกว่า 75 | (พ.ศ 71 - 75) ไม่น้อยกว่า 80 | (พ.ศ 76 - 80) ไม่น้อยกว่า 85 |

**020202 ประเทศไทยเป็นหุ้นส่วนการพัฒนาที่ยั่งยืนกับต่างประเทศ เพื่อร่วมกันบรรลุเป้าหมายการพัฒนาที่ยั่งยืนของโลก (จ.3 : กระทรวงการต่างประเทศ)**

| พ.ศ. 2562 | พ.ศ. 2563 | พ.ศ. 2564 | พ.ศ. 2565 | พ.ศ. 2566 |
|---|---|---|---|---|
| | 78.7 | 16.44 | 75.54 | |

| สัดส่วนของเป้าหมายย่อยของเป้าหมายของการพัฒนาที่ยั่งยืนที่บรรลุค่าเป้าหมายของไทยในระดับไม่น้อยกว่าระดับต่ำกว่าค่าเป้าหมายย่อยทั้งหมด (เฉลี่ยร้อยละ) | | |
|---|---|---|
| (พ.ศ 66 - 70) ไม่น้อยกว่า 85 | (พ.ศ 71 - 75) ไม่น้อยกว่า 100 (ปี 2573) | (พ.ศ 76 - 80) สำนักงานฯ จะพิจารณาจัดหาตัวชี้วัดใหม่ที่เหมาะสมต่อไป |

## แผนย่อย : การพัฒนาที่สอดคล้องกับมาตรฐานสากลและพันธกรณีระหว่างประเทศ

มุ่งส่งเสริมศักยภาพหน่วยงานไทยและคนไทย และยกระดับมาตรฐานการพัฒนาภายในประเทศให้สอดคล้องกับมาตรฐานสากลและพันธกรณีระหว่างประเทศ เพื่อประโยชน์ในการพัฒนาประเทศ และส่งเสริมความร่วมมือในมิติต่าง ๆ กับนานาประเทศ นอกจากนี้ ไทยยังสามารถดำเนินการต่างประเทศในเชิงรุกและสร้างสรรค์ โดยการมีบทบาทในการร่วมพัฒนากฎระเบียบระหว่างประเทศ มาตรฐานสากล และพันธกรณีต่าง ๆ นี้ ไปพร้อมกันได้ด้วย

### เป้าหมาย ตัวชี้วัด และค่าเป้าหมายแผนแม่บทย่อย (Y1)

***020301 ไทยมีการพัฒนาที่สอดคล้องกับมาตรฐานสากลในทุกมิติและสามารถมีบทบาทเชิงรุกในการร่วมกำหนดมาตรฐานสากลเพิ่มขึ้น (จ.3 : กระทรวงการต่างประเทศ)**

| พ.ศ. 2562 | พ.ศ. 2563 | พ.ศ. 2564 | พ.ศ. 2565 | พ.ศ. 2566 |
|---|---|---|---|---|
| | | | 17.61 | 104.55 |

| จำนวนสนธิสัญญา อนุสัญญา พิธีสาร กฎบัตร และความตกลงที่ประเทศไทยให้สัตยาบัน (ร้อยละ) | | |
|---|---|---|
| (พ.ศ 66 - 70) เพิ่มขึ้นไม่น้อยกว่า 10 | (พ.ศ 71 - 75) เพิ่มขึ้นไม่น้อยกว่า 15 | (พ.ศ 76 - 80) เพิ่มขึ้นไม่น้อยกว่า 20 |

## แผนย่อย : การส่งเสริมสถานะและบทบาทของประเทศไทยในประชาคมโลก

มุ่งสร้างเกียรติภูมิและอำนาจต่อรอง โดยเน้นการต่างประเทศที่ใช้อำนาจแบบนุ่มนวลอย่างเป็นระบบ การดำเนินนโยบายที่ส่งเสริมสถานะของไทยในเวทีโลก การส่งเสริมภาพลักษณ์ที่ดี การยกระดับการส่งเสริมเอกลักษณ์ของไทยให้กลายเป็นความนิยมไทยเพื่อสร้างมูลค่าของสินค้าและบริการ รวมทั้งการสร้างขีดความสามารถให้ทุกภาคส่วนของไทยร่วมส่งเสริมสร้างสถานะของประเทศไทยได้อย่างมีประสิทธิภาพ เพื่อรักษาและเพิ่มพูนผลประโยชน์ให้แก่ประเทศและประชาชนไทยในการมีปฏิสัมพันธ์กับประชาคมโลก

### เป้าหมาย ตัวชี้วัด และค่าเป้าหมายแผนแม่บทย่อย (Y1)

**020401 ประเทศไทยมีเกียรติภูมิ อำนาจต่อรอง และได้รับการยอมรับในสากลมากขึ้น (จ.3 : กระทรวงการต่างประเทศ)**

| พ.ศ. 2562 | พ.ศ. 2563 | พ.ศ. 2564 | พ.ศ. 2565 | พ.ศ. 2566 |
|---|---|---|---|---|
| | | | 81.71 | 91.67 |

| ประเทศที่หนังสือเดินทางของประเทศไทยได้รับการยอมรับ (ประเทศ) | | |
|---|---|---|
| (พ.ศ 66 - 70) เพิ่มขึ้นไม่น้อยกว่า 5 | (พ.ศ 71 - 75) เพิ่มขึ้นไม่น้อยกว่า 10 | (พ.ศ 76 - 80) เพิ่มขึ้นไม่น้อยกว่า 15 |
| **จำนวนข้อกำหนด ปฏิญญา หรือผลลัพธ์การประชุมระดับผู้นำในกรอบพหุภาคีที่ริเริ่มจากประเทศไทย (ร้อยละ)** | | |
| (พ.ศ 66 - 70) เพิ่มขึ้นไม่น้อยกว่า 10 | (พ.ศ 71 - 75) เพิ่มขึ้นไม่น้อยกว่า 20 | (พ.ศ 76 - 80) เพิ่มขึ้นไม่น้อยกว่า 30 |

## แผนย่อย : การต่างประเทศมีเอกภาพและบูรณาการ

มุ่งพัฒนาการดำเนินงานด้านการต่างประเทศให้มีพลวัตและมีเอกภาพระหว่างทุกภาคส่วนของประเทศ ซึ่งแผนย่อยนี้เป็นกลไกสำคัญในการขับเคลื่อนแผนแม่บทภายใต้ยุทธศาสตร์ชาติประเด็น การต่างประเทศ ทั้งนี้ การต่างประเทศให้ความสำคัญกับการมีส่วนร่วมของภาคส่วนต่าง ๆ ไม่ว่าจะเป็นภาครัฐ ภาคเอกชน ภาควิชาการ ภาคประชาสังคม รวมถึงประชาชนไทยทั่วไป ทั้งในประเทศและในต่างประเทศ เพื่อให้การต่างประเทศเป็นเรื่องที่ใกล้ตัวสำหรับประชาชนไทย

### เป้าหมาย ตัวชี้วัด และค่าเป้าหมายแผนแม่บทย่อย (Y1)

**020501 ทุกภาคส่วนมีส่วนร่วมขับเคลื่อนการต่างประเทศอย่างมีเอกภาพ และไทยเป็นหุ้นส่วนความร่วมมือกับต่างประเทศในทุกมิติ (จ.3 : กระทรวงการต่างประเทศ)**

| พ.ศ. 2562 | พ.ศ. 2563 | พ.ศ. 2564 | พ.ศ. 2565 | พ.ศ. 2566 |
|---|---|---|---|---|
| | | | 77.14 | 52.43 |

| คะแนนระดับการมีส่วนร่วมขับเคลื่อนการต่างประเทศไทย (คะแนนต่อปี) | | |
|---|---|---|
| (พ.ศ 66 - 70) ไม่น้อยกว่า 100 | (พ.ศ 71 - 75) ไม่น้อยกว่า 100 | (พ.ศ 76 - 80) ไม่น้อยกว่า 100 |
| **สัดส่วนความร่วมมือเพื่อการพัฒนาอย่างเป็นทางการต่อรายได้ประชาชาติของประเทศไทย (ร้อยละต่อปี)** | | |
| (พ.ศ 66 - 70) ไม่น้อยกว่า 0.26 | (พ.ศ 71 - 75) ไม่น้อยกว่า 0.48 | (พ.ศ 76 - 80) ไม่น้อยกว่า 0.70 |

หมายเหตุ : การแสดงสถานการณ์ของบางเป้าหมาย ไม่มีการระบุค่าตัวเลข เนื่องจากสถานการณ์เป้าหมายเป็นการแสดงสถานการณ์ในลักษณะของการบรรยาย

# 6. ประเด็น พื้นที่และเมืองน่าอยู่อัจฉริยะ

## เป้าหมาย ตัวชี้วัด และค่าเป้าหมายระดับประเด็นแผนแม่บทฯ (Y2)

060001 ประเทศไทยมีขีดความสามารถในการแข่งขันสูงขึ้น เกิดศูนย์กลางความเจริญทางเศรษฐกิจ และสังคมในทุกภูมิภาคของประเทศ เพื่อกระจายความเจริญทางด้านเศรษฐกิจและสังคม (จ.2 : สำนักงานสภาพัฒนาการเศรษฐกิจและสังคมแห่งชาติ)

| พ.ศ. 2562 | พ.ศ. 2563 | พ.ศ. 2564 | พ.ศ. 2565 | พ.ศ. 2566 |
|---|---|---|---|---|
| 3.11 | | | 0.72 | 27.21 |

| อัตราการเปลี่ยนแปลงของผลิตภัณฑ์มวลรวมจังหวัดเฉลี่ยของเมืองศูนย์กลางทางเศรษฐกิจ (เฉลี่ยร้อยละ) | | |
|---|---|---|
| (พ.ศ. 66 - 70) เพิ่มขึ้น ไม่น้อยกว่า 3.6 | (พ.ศ. 71 - 75) เพิ่มขึ้น ไม่น้อยกว่า 4 | (พ.ศ. 76 - 80) เพิ่มขึ้น ไม่น้อยกว่า 5 |

060002 ประเทศไทยมีพื้นที่ที่มีแผนผังภูมินิเวศเพื่อเป็นกรอบในการพัฒนาเมืองน่าอยู่ ชนบทมั่นคง เกษตรยั่งยืน และอุตสาหกรรมเชิงนิเวศ รวมทั้งผังพื้นที่อนุรักษ์ทรัพยากรธรรมชาติ แหล่งโบราณคดี (จ.2 : กระทรวงทรัพยากรธรรมชาติและสิ่งแวดล้อม)

| พ.ศ. 2562 | พ.ศ. 2563 | พ.ศ. 2564 | พ.ศ. 2565 | พ.ศ. 2566 |
|---|---|---|---|---|
| | | | 1 | |

| แผนผังภูมินิเวศระดับภาค (ผัง) | | |
|---|---|---|
| (พ.ศ. 66 - 70) เพิ่มขึ้นไม่น้อยกว่า 1 | (พ.ศ. 71 - 75) เพิ่มขึ้นไม่น้อยกว่า 2 | (พ.ศ. 76 - 80) เพิ่มขึ้นไม่น้อยกว่า 2 |

060003 ช่องว่างความเหลื่อมล้ำระหว่างพื้นที่ลดลง (จ.2 : สำนักงานสภาพัฒนาการเศรษฐกิจและสังคมแห่งชาติ)

| พ.ศ. 2562 | พ.ศ. 2563 | พ.ศ. 2564 | พ.ศ. 2565 | พ.ศ. 2566 |
|---|---|---|---|---|
| 6.4 | 6.65 | 6.29 | 6.06 | 5.13 |

| อัตราการเปลี่ยนแปลงของผลิตภัณฑ์มวลรวมจังหวัดต่อประชากรเฉลี่ยของจังหวัดร้อยละ 20 แรกที่ต่ำที่สุด (ร้อยละต่อปี) | | |
|---|---|---|
| (พ.ศ. 66 - 70) เพิ่มขึ้นไม่น้อยกว่า 2.3 | (พ.ศ. 71 - 75) เพิ่มขึ้นไม่น้อยกว่า 2.4 | (พ.ศ. 76 - 80) เพิ่มขึ้นไม่น้อยกว่า 2.5 |

หมายเหตุ : การแสดงสถานการณ์ของบางเป้าหมาย ไม่มีการระบุค่าตัวเลข เนื่องจากสถานการณ์เป้าหมายเป็นการแสดงสถานการณ์ในลักษณะของการบรรยาย

## แผนย่อย : การพัฒนาเมืองน่าอยู่อัจฉริยะ

ให้ความสำคัญกับการพัฒนาเมืองตามแผนผังภูมินิเวศให้เป็นเมืองที่มีความน่าอยู่สามารถรองรับกิจกรรมทางเศรษฐกิจ เป็นที่อยู่อาศัย ลดความเหลื่อมล้ำ และยกระดับคุณภาพชีวิตของประชาชนในพื้นที่ทุกกลุ่ม โดยแบ่งการพัฒนาเมืองออกเป็น 2 รูปแบบ ได้แก่ (1) เมืองศูนย์กลางทางเศรษฐกิจ ซึ่งเน้นพัฒนาเมืองศูนย์กลางทางเศรษฐกิจของภาคให้มีศักยภาพในการดำเนินกิจกรรมทางเศรษฐกิจเทียบเท่าเมืองขนาดใหญ่ในระดับนานาชาติ มีความน่าอยู่ และมีการนำเทคโนโลยีสมัยใหม่มาประยุกต์ใช้ในการบริหารจัดการเมือง และ (2) เมืองในจังหวัดเป้าหมาย ซึ่งเน้นการพัฒนาโครงสร้างพื้นฐานให้ครอบคลุมทั่วถึงและได้มาตรฐาน เพื่อส่งเสริมให้เป็นศูนย์กลางทางเศรษฐกิจและการบริการสำหรับพื้นที่โดยรอบ ก่อให้เกิดการสร้างงานในพื้นที่และลดความเหลื่อมล้ำ

## เป้าหมาย ตัวชี้วัด และค่าเป้าหมายแผนแม่บทย่อย (Y1)

060101 เมืองในพื้นที่เป้าหมายที่ได้รับการพัฒนา เพื่อกระจายความเจริญและลดความเหลื่อมล้ำในทุกมิติ (จ.3 : กระทรวงดิจิทัลเพื่อเศรษฐกิจและสังคม และสำนักงานสงเสริมเศรษฐกิจดิจิทัล (องคการมหาชน))

| พ.ศ. 2562 | พ.ศ. 2563 | พ.ศ. 2564 | พ.ศ. 2565 | พ.ศ. 2566 |
|---|---|---|---|---|
| | | | | |

| อัตราการเปลี่ยนแปลงมูลค่าทุนจดทะเบียนนิติบุคคลเฉลี่ยของจังหวัดเป้าหมาย (เฉลี่ยร้อยละ) | | |
|---|---|---|
| (พ.ศ. 66 - 70) เพิ่มขึ้นไม่น้อยกว่า 5.3 | (พ.ศ. 71 - 75) เพิ่มขึ้นไม่น้อยกว่า 5.4 | (พ.ศ. 76 - 80) เพิ่มขึ้นไม่น้อยกว่า 5.5 |
| **อัตราการเปลี่ยนแปลงงบลงทุนของภาครัฐเฉลี่ยของจังหวัดเป้าหมาย (เฉลี่ยร้อยละ)** | | |
| (พ.ศ. 66 - 70) เพิ่มขึ้นไม่น้อยกว่า 0.5 | (พ.ศ. 71 - 75) เพิ่มขึ้นไม่น้อยกว่า 0.5 | (พ.ศ. 76 - 80) เพิ่มขึ้นไม่น้อยกว่า 0.5 |
| **จำนวนเมืองที่ได้รับการพัฒนาเมืองให้เป็นเมืองอัจฉริยะ (จำนวนเมืองสะสม)** | | |
| (พ.ศ. 66 - 70) ไม่น้อยกว่า 105 | (พ.ศ. 71 - 75) ไม่น้อยกว่า 155 | (พ.ศ. 76 - 80) ไม่น้อยกว่า 205 |

## แผนย่อย : การพัฒนาเมือง ชนบท เกษตรกรรมและอุตสาหกรรมเชิงนิเวศ ที่มีการบริหารจัดการตามแผนผังภูมินิเวศอย่างยั่งยืน

จัดทำและพัฒนาระบบข้อมูลขนาดใหญ่ที่มีการวิเคราะห์ เชื่อมโยงจัดการ สำหรับสนับสนุนการบริหารจัดการพื้นที่ด้วยแผนผังภูมินิเวศทั้งในระดับประเทศ จังหวัด และชุมชน จัดทำแผนผังภูมินิเวศโดยคำนึงถึงศักยภาพโครงสร้างพื้นฐาน การจัดการสิ่งแวดล้อม การกำหนดเขตพื้นที่แนวกันชน การจัดทำผังพื้นที่อุตสาหกรรมที่เหมาะสม ผังพื้นที่อนุรักษ์ทรัพยากรธรรมชาติ แหล่งโบราณคดี มรดกทางสถาปัตยกรรมและศิลปวัฒนธรรม อัตลักษณ์ และวิถีชีวิตพื้นถิ่นอย่างยั่งยืน และสนับสนุนการพัฒนาเครือข่ายองค์กรพัฒนาเมือง ชุมชน และเครือข่ายที่ประกอบด้วยภาคีสำคัญตามบริบทของพื้นที่อย่างเป็นรูปธรรม เชื่อมโยงการพัฒนาร่วมกันในทุกระดับทั้งในและต่างประเทศ รวมถึงพัฒนาและส่งเสริมกลไกการให้บริการของระบบนิเวศ และการสงวนรักษา อนุรักษ์และฟื้นฟูแหล่งโบราณคดี มรดกทางสถาปัตยกรรมและศิลปวัฒนธรรม อัตลักษณ์ และวิถีชีวิตพื้นถิ่นอย่างยั่งยืน ตลอดจนส่งเสริมการพัฒนาเศรษฐกิจชุมชน โดยเน้นเศรษฐกิจสร้างสรรค์

## เป้าหมาย ตัวชี้วัด และค่าเป้าหมายแผนแม่บทย่อย (Y1)

* 060201 เมืองมีระบบจัดการสิ่งแวดล้อมและมลพิษที่มีประสิทธิภาพครอบคลุมและได้มาตรฐาน (จ.3 : กระทรวงทรัพยากรธรรมชาติและสิ่งแวดล้อม)

| พ.ศ. 2562 | พ.ศ. 2563 | พ.ศ. 2564 | พ.ศ. 2565 | พ.ศ. 2566 |
|---|---|---|---|---|
| | | | | 7 |

| จำนวนเมืองสิ่งแวดล้อมยั่งยืน (จำนวนเมืองสะสม) | | |
|---|---|---|
| (พ.ศ. 66 - 70) ไม่น้อยกว่า 30 | (พ.ศ. 71 - 75) ไม่น้อยกว่า 60 | (พ.ศ. 76 - 80) ไม่น้อยกว่า 90 |

060202 ความยั่งยืนทางภูมินิเวศ ภูมิสังคม และภูมิวัฒนธรรม (จ.3 : กระทรวงทรัพยากรธรรมชาติและสิ่งแวดล้อม)

| พ.ศ. 2562 | พ.ศ. 2563 | พ.ศ. 2564 | พ.ศ. 2565 | พ.ศ. 2566 |
|---|---|---|---|---|
| | | | 9/1 | |

| พื้นที่ที่มีแผนผังภูมินิเวศ (ผัง/ภาค) | | |
|---|---|---|
| (พ.ศ. 66 - 70) เพิ่มขึ้นไม่น้อยกว่า 6 ผัง ใน 1 ภาค | (พ.ศ. 71 - 75) เพิ่มขึ้นไม่น้อยกว่า 6 ผัง ใน 2 ภาค | (พ.ศ. 76 - 80) เพิ่มขึ้นไม่น้อยกว่า 6 ผัง ใน 2 ภาค |

# 8. ประเด็น ผู้ประกอบการและวิสาหกิจขนาดกลางและขนาดย่อมยุคใหม่

จ.1 : สำนักงานส่งเสริมวิสาหกิจขนาดกลางและขนาดย่อม

## เป้าหมาย ตัวชี้วัด และค่าเป้าหมายระดับประเด็นแผนแม่บทฯ (Y2)

080001 ผู้ประกอบการในทุกระดับเป็นผู้ประกอบการยุคใหม่ ที่มีบทบาทต่อระบบเศรษฐกิจเพิ่มมากขึ้น (จ.2:สำนักงานส่งเสริมวิสาหกิจขนาดกลางและขนาดย่อม )

| พ.ศ. 2562 | พ.ศ. 2563 | พ.ศ. 2564 | พ.ศ. 2565 | พ.ศ. 2566 |
|---|---|---|---|---|
| 43.1 | 42.2 | 41.9 | 41.6 | 35.2r |

| สัดส่วนผลิตภัณฑ์มวลรวมของวิสาหกิจขนาดกลางและขนาดย่อมต่อผลิตภัณฑ์มวลรวมในประเทศ (เฉลี่ยร้อยละ) | | |
|---|---|---|
| (พ.ศ. 66 - 70) ไม่น้อยกว่า 40 | (พ.ศ. 71 - 75) ไม่น้อยกว่า 45 | (พ.ศ. 76 - 80) ไม่น้อยกว่า 50 |

## แผนย่อย : การสร้างความเข้มแข็งผู้ประกอบการอัจฉริยะ

ให้ความสำคัญกับการพัฒนาความเป็นผู้ประกอบการ ด้วยการพัฒนาทักษะที่จำเป็นและความถนัดที่แตกต่างและหลากหลายของแรงงาน โดยเฉพาะด้านเทคโนโลยี และพัฒนาผู้ประกอบการในทุกระดับให้มีจิตวิญญาณของการเป็นผู้ประกอบการ ขับเคลื่อนธุรกิจด้วยเทคโนโลยี นวัตกรรม ความคิดสร้างสรรค์และทุนทางวัฒนธรรมในการเพิ่มมูลค่าธุรกิจ ตลอดจนส่งเสริมการรวมกลุ่มและสร้างเครือข่ายของผู้ประกอบการ

## เป้าหมาย ตัวชี้วัด และค่าเป้าหมายแผนแม่บทย่อย (Y1)

080101 วิสาหกิจขนาดกลางและขนาดย่อมรายใหม่ในประเทศไทยเพิ่มขึ้น (จ.3:สำนักงานส่งเสริมวิสาหกิจขนาดกลางและขนาดย่อม )

| พ.ศ. 2562 | พ.ศ. 2563 | พ.ศ. 2564 | พ.ศ. 2565 | พ.ศ. 2566 |
|---|---|---|---|---|
| 4.4 | 2.9 | 2.1 | 2.4 | 10.5 |

| อัตราการขยายตัวจำนวนวิสาหกิจขนาดกลาง และขนาดย่อมรายใหม่ (เฉลี่ยร้อยละ) | | |
|---|---|---|
| (พ.ศ. 66 – 70) ไม่น้อยกว่า 15 | (พ.ศ. 71 – 75) ไม่น้อยกว่า 25 | (พ.ศ. 76 – 80) ไม่น้อยกว่า 35 |

080102 ความสามารถในการแข่งขันด้านการใช้เครื่องมือและเทคโนโลยีดิจิทัลดีขึ้น (จ.3: กระทรวงอุตสาหกรรม)

| พ.ศ. 2562 | พ.ศ. 2563 | พ.ศ. 2564 | พ.ศ. 2565 | พ.ศ. 2566 |
|---|---|---|---|---|
| 40 | 39 | 38 | 40 | 35 |

| ความสามารถในการแข่งขันด้านการใช้เครื่องมือและเทคโนโลยีดิจิทัล (อันดับ) | | |
|---|---|---|
| (พ.ศ. 66 – 70) ไม่เกิน 30 | (พ.ศ. 71 – 75) ไม่เกิน 25 | (พ.ศ. 76 – 80) ไม่เกิน 20 |

## แผนย่อย : การสร้างโอกาสเข้าถึงบริการทางการเงิน

จัดหาแหล่งเงินทุนและพัฒนาช่องทางการเข้าถึงแหล่งเงินทุนรูปแบบใหม่ ๆ พัฒนาผลิตภัณฑ์ทางการเงินและการบริหารความเสี่ยง พัฒนาระบบประเมินมูลค่าทรัพย์สิน พัฒนาระบบการประเมินความน่าเชื่อถือทางเครดิต และระบบการรู้จักลูกค้าที่สะดวกมากขึ้น รวมทั้งสนับสนุนให้ทุกภาคส่วนสามารถเข้าถึงบริการทางการเงินด้วยต้นทุนที่เหมาะสม

## เป้าหมาย ตัวชี้วัด และค่าเป้าหมายแผนแม่บทย่อย (Y1)

* 080201 สินเชื่อธุรกิจรายใหม่ที่ไม่ใช่รายใหญ่เพิ่มขึ้น (จ.3: กระทรวงการคลัง)

| พ.ศ. 2562 | พ.ศ. 2563 | พ.ศ. 2564 | พ.ศ. 2565 | พ.ศ. 2566 |
|---|---|---|---|---|
| -3.7 | -24.2 | 7.5 | 0.9 | -3.9 |

| อัตราการขยายตัวสินเชื่อธุรกิจรายใหม่ที่ไม่ใช่รายใหญ่ (เฉลี่ยร้อยละ) | | |
|---|---|---|
| (พ.ศ. 66 – 70) ไม่น้อยกว่า 10 | (พ.ศ. 71 – 75) ไม่น้อยกว่า 10 | (พ.ศ. 76 – 80) ไม่น้อยกว่า 10 |

080202 มูลค่าการระดมทุนผ่านตลาดทุนของกิจการที่เริ่มตั้งต้นและวิสาหกิจขนาดกลางและขนาดย่อมเพิ่มขึ้น (จ.3: กระทรวงการคลัง)

| พ.ศ. 2562 | พ.ศ. 2563 | พ.ศ. 2564 | พ.ศ. 2565 | พ.ศ. 2566 |
|---|---|---|---|---|
| 9.31 | 6.29 | 2.9 | 117.5 | 52.2r |

| อัตรามูลค่าการระดมทุนผ่านตลาดทุนของกิจการที่เริ่มตั้งต้นและวิสาหกิจขนาดกลางและขนาดย่อม (เฉลี่ยร้อยละ) | | |
|---|---|---|
| (พ.ศ. 66 – 70) ไม่น้อยกว่า 12 | (พ.ศ. 71 – 75) ไม่น้อยกว่า 14 | (พ.ศ. 76 – 80) ไม่น้อยกว่า 16 |

## แผนย่อย : การสร้างโอกาสเข้าถึงตลาด

ผ่านการสนับสนุนผู้ประกอบการให้มีอัตลักษณ์และตราสินค้าที่เด่นชัด ส่งเสริมการผลิตโดยใช้ตลาดนำ โดยเฉพาะตลาดที่มีมูลค่าสูง การใช้เทคโนโลยีดิจิทัลขยายช่องทางการตลาดทั้งในและต่างประเทศ สร้างโอกาสให้ผู้ประกอบการเข้าถึงตลาดจัดซื้อจัดจ้างภาครัฐได้มากขึ้น มีแผนกลยุทธ์การเข้าถึงตลาดใหญ่ที่มีศักยภาพสำหรับสินค้าและบริการของไทย สร้างและพัฒนาตลาดสินค้าที่มีคุณภาพมาตรฐานและสินค้าสำหรับกลุ่มเฉพาะในประเทศ ตลอดจนสร้างความพร้อมของผู้ประกอบการออกไปลงทุนในต่างประเทศ

## เป้าหมาย ตัวชี้วัด และค่าเป้าหมายแผนแม่บทย่อย (Y1)

080301 มูลค่าพาณิชย์อิเล็กทรอนิกส์ของวิสาหกิจขนาดกลางและขนาดย่อมเพิ่มขึ้น (จ.3: กระทรวงพาณิชย์)

| พ.ศ. 2562 | พ.ศ. 2563 | พ.ศ. 2564 | พ.ศ. 2565 | พ.ศ. 2566 |
|---|---|---|---|---|
| 0.14 | 2.07 | 2.09 | 3.20 | 0.29 |

| การขยายตัวของมูลค่าพาณิชย์อิเล็กทรอนิกส์ของ วิสาหกิจขนาดกลางและขนาดย่อม (ต่อปี) | | |
|---|---|---|
| (พ.ศ. 66 – 70) เพิ่มขึ้น 1 เท่า | (พ.ศ. 71 – 75) เพิ่มขึ้น 1 เท่า | (พ.ศ. 76 – 80) เพิ่มขึ้น 1 เท่า |

080302 ความสามารถในการแข่งขันด้านการค้าระหว่างประเทศดีขึ้น (จ.3: กระทรวงพาณิชย์)

| พ.ศ. 2562 | พ.ศ. 2563 | พ.ศ. 2564 | พ.ศ. 2565 | พ.ศ. 2566 |
|---|---|---|---|---|
| 6 | 5 | 21 | 37 | 29 |

| ความสามารถในการแข่งขันด้านการค้าระหว่างประเทศ (อันดับ) | | |
|---|---|---|
| (พ.ศ. 66 – 70) ไม่เกิน 5 | (พ.ศ. 71 – 75) ไม่เกิน 5 | (พ.ศ. 76 – 80) ไม่เกิน 5 |

080303 การขยายตัวการส่งออกของวิสาหกิจขนาดกลางและขนาดย่อมเพิ่มขึ้น (จ.3: กระทรวงพาณิชย์)

| พ.ศ. 2562 | พ.ศ. 2563 | พ.ศ. 2564 | พ.ศ. 2565 | พ.ศ. 2566 |
|---|---|---|---|---|
| 28.8 | 32.2 | 13.01 | 13.13 | 15.15r |

| สัดส่วนการส่งออกของวิสาหกิจขนาดกลางและขนาดย่อมต่อการส่งออกรวมของประเทศ (เฉลี่ยร้อยละ) | | |
|---|---|---|
| (พ.ศ. 66 – 70) ไม่น้อยกว่า 20 | (พ.ศ. 71 – 75) ไม่น้อยกว่า 25 | (พ.ศ. 76 –80) ไม่น้อยกว่า 30 |

## แผนย่อย : การสร้างระบบนิเวศที่เอื้อต่อการดำเนินธุรกิจผู้ประกอบการและวิสาหกิจขนาดกลางและขนาดย่อมยุคใหม่

พัฒนาปัจจัยแวดล้อมที่เอื้อต่อการสนับสนุนและเพิ่มประสิทธิภาพการดำเนินธุรกิจ ผ่านการส่งเสริมให้เข้าถึงและใช้ประโยชน์จากฐานข้อมูลในการสร้างโอกาสให้ภาคธุรกิจ รวมถึงสร้างความร่วมมือระหว่างภาครัฐ ภาคเอกชน ภาคการศึกษา และสถาบันวิชาการทั้งในและระหว่างประเทศในการส่งเสริมและพัฒนาผู้ประกอบการยกระดับบริการและโครงสร้างพื้นฐานให้เอื้อต่อการประกอบธุรกิจและการพัฒนานวัตกรรม รวมทั้งเพิ่มประสิทธิภาพกลไกการส่งเสริมวิสาหกิจขนาดกลางและขนาดย่อมของภาครัฐ

## เป้าหมาย ตัวชี้วัด และค่าเป้าหมายแผนแม่บทย่อย (Y1)

080401 อันดับนโยบายของภาครัฐที่มีต่อวิสาหกิจและผู้ประกอบการด้านการสนับสนุนและความสอดคล้องของนโยบายดีขึ้น (จ.3:สำนักงานส่งเสริมวิสาหกิจขนาดกลางและขนาดย่อม )

| พ.ศ. 2562 | พ.ศ. 2563 | พ.ศ. 2564 | พ.ศ. 2565 | พ.ศ. 2566 |
|---|---|---|---|---|
| 20 | 23 | 20 | 24 | 20,24 |

| ประสิทธิภาพการดำเนินงานของธุรกิจ (1) จำนวนวันที่ใช้ติดต่อกับหน่วยงานราชการเพื่อจัดตั้งธุรกิจ (อันดับ) (2) กระบวนการในการจัดตั้งธุรกิจ (อันดับ) | | |
|---|---|---|
| (พ.ศ. 66 – 70) ไม่เกิน 17 | (พ.ศ. 71 – 75) ไม่เกิน 14 | (พ.ศ. 76 – 80) ไม่เกิน 12 |
| (พ.ศ. 66 – 70) ไม่เกิน 20 | (พ.ศ. 71 – 75) ไม่เกิน 17 | (พ.ศ. 76 – 80) ไม่เกิน 15 |

หมายเหตุ : การแสดงสถานการณ์ของบางเป้าหมาย ไม่มีการระบุค่าตัวเลข เนื่องจากสถานการณ์เป้าหมายเป็นการแสดงสถานการณ์ในลักษณะของการบรรยาย

# 18. ประเด็น การเติบโตอย่างยั่งยืน

จ.1 : กระทรวงทรัพยากรธรรมชาติและสิ่งแวดล้อม

## เป้าหมาย ตัวชี้วัด และค่าเป้าหมายระดับประเด็นแผนแม่บทฯ (Y2)

180001 สภาพแวดล้อมของประเทศไทยมีคุณภาพดีขึ้นอย่างยั่งยืน (จ.2: กระทรวงทรัพยากรธรรมชาติและสิ่งแวดล้อม)

| พ.ศ. 2562 | พ.ศ. 2563 | พ.ศ. 2564 | พ.ศ. 2565 | พ.ศ. 2566 |
|---|---|---|---|---|
| 40 | 41 | 43 | 44 | 43 |

| อันดับของประเทศด้านความยั่งยืนและคุณภาพสิ่งแวดล้อมระดับโลก | | |
|---|---|---|
| (ปี 66 - 70) อยู่ในอันดับน้อยกว่า 40 ประเทศแรกของโลก | (ปี 71 - 75) อยู่ในอันดับน้อยกว่า 30 ประเทศแรกของโลก ในปี 2573 | (ปี 76 - 80) *อยู่ระหว่างการพิจารณาตัวชี้วัดใหม่ |

* หมายเหตุ: จะมีการพิจารณาปรับตัวชี้วัดใหม่ เนื่องจากเป้าหมายการพัฒนาที่ยั่งยืนแห่งสหประชาชาติ (SDGs) มีกำหนดการบรรลุเป้าหมายภายในปี 2573

## แผนย่อย : การสร้างการเติบโตอย่างยั่งยืนบนสังคมเศรษฐกิจสีเขียว

อนุรักษ์และฟื้นฟูความหลากหลายทางชีวภาพในและนอกถิ่นกำเนิด โดยเฉพาะสัตว์ป่าและพันธุ์พืชที่ใกล้สูญพันธุ์ ด้วยการดำเนินการปราบปรามและป้องกัน การบุกรุกทำลายเพื่อปกป้องรักษาทรัพยากรป่าไม้ บริหารจัดการการใช้ประโยชน์ที่ดินในพื้นที่ป่าไม้บนพื้นฐานให้คนและชุมชนสามารถอยู่ร่วมกับป่าได้ ฟื้นฟูทรัพยากรป่าไม้ให้กลับมีสภาพที่สมบูรณ์ รวมทั้งรักษาและเพิ่มพื้นที่สีเขียวที่เป็นมิตรกับสิ่งแวดล้อม

## เป้าหมาย ตัวชี้วัด และค่าเป้าหมายแผนแม่บทย่อย (Y1)

*180101 การบริโภคและการผลิตของประเทศมีความยั่งยืนสูงขึ้น (จ.3 : กระทรวงทรัพยากรธรรมชาติและสิ่งแวดล้อม)

| พ.ศ. 2562 | พ.ศ. 2563 | พ.ศ. 2564 | พ.ศ. 2565 | พ.ศ. 2566 |
|---|---|---|---|---|
| 49.88 | 45.4 | 45.4 | 38.1 | 38.1 |

| ดัชนีสมรรถนะสิ่งแวดล้อม (คะแนน) | | |
|---|---|---|
| (ปี 66 - 70) ไม่น้อยกว่า 55 | (ปี 71 - 75) ไม่น้อยกว่า 60 | (ปี 76 - 80) ไม่น้อยกว่า 65 |

หมายเหตุ : การแสดงสถานการณ์ของบางเป้าหมาย ไม่มีการระบุค่าตัวเลข เนื่องจากสถานการณ์เป้าหมายเป็นการแสดงสถานการณ์ในลักษณะของการบรรยาย

180102 พื้นที่สีเขียวทุกประเภทเพิ่มขึ้น (จ.3: กระทรวงทรัพยากรธรรมชาติและสิ่งแวดล้อม)

| พ.ศ. 2562 | พ.ศ. 2563 | พ.ศ. 2564 | พ.ศ. 2565 | พ.ศ. 2566 |
|---|---|---|---|---|
| 31.68 | 31.68 | 31.68 | 31.59 | 31.57 |

| สัดส่วนพื้นที่สีเขียวทุกประเภทต่อพื้นที่ทั้งประเทศ ได้แก่ พื้นที่เป็นป่าธรรมชาติ พื้นที่ป่าเศรษฐกิจเพื่อการใช้ประโยชน์ พื้นที่สีเขียวในเมืองและชนบท รวมทั้งป่าในเมืองและชุมชนเพื่อการเรียนรู้พักผ่อนหย่อนใจ (ร้อยละของพื้นที่ทั้งประเทศ) | | |
|---|---|---|
| (ปี 66 - 70)<br>- สัดส่วนพื้นที่สีเขียวพื้นที่เป็นป่าธรรมชาติ ร้อยละ: 33<br>- พื้นที่ป่าเศรษฐกิจเพื่อการใช้ประโยชน์เพิ่มขึ้น ร้อยละ: 12<br>- พื้นที่สีเขียวในเขตเมืองและชนบทเพิ่มขึ้น ร้อยละ: 3 | (ปี 71 - 75)<br>- สัดส่วนพื้นที่สีเขียวพื้นที่เป็นป่าธรรมชาติ เพิ่มขึ้นร้อยละ: 34<br>- พื้นที่ป่าเศรษฐกิจเพื่อการใช้ประโยชน์เพิ่มขึ้น ร้อยละ: 15<br>- พื้นที่สีเขียวในเขตเมืองและชนบทเพิ่มขึ้น ร้อยละ: 4 | (ปี 76 - 80)<br>- สัดส่วนพื้นที่สีเขียวพื้นที่เป็นป่าธรรมชาติ เพิ่มขึ้นร้อยละ: 35<br>- พื้นที่ป่าเศรษฐกิจเพื่อการใช้ประโยชน์เพิ่มขึ้น ร้อยละ: 15<br>- พื้นที่สีเขียวในเขตเมืองและชนบทเพิ่มขึ้น ร้อยละ: 5 |

180201 ความสมบูรณ์ของระบบนิเวศทางทะเลเพิ่มขึ้น (จ.3: กระทรวงทรัพยากรธรรมชาติและสิ่งแวดล้อม)

| พ.ศ. 2562 | พ.ศ. 2563 | พ.ศ. 2564 | พ.ศ. 2565 | พ.ศ. 2566 |
|---|---|---|---|---|
| 66 | 66 | 74 | 69 | 66 |

| ดัชนีคุณภาพมหาสมุทร (Ocean Health Index: OHI) (คะแนน) | | |
|---|---|---|
| (ปี 66 - 70) ไม่น้อยกว่า 75 | (ปี 71 - 75) ไม่น้อยกว่า 78 | (ปี 76 - 80) ไม่น้อยกว่า 80 |
| **ดัชนีระบบนิเวศทางทะเล (คะแนน)** | | |
| (ปี 66 - 70) ไม่น้อยกว่าร้อยละ: 64 | (ปี 71 - 75) ไม่น้อยกว่าร้อยละ: 82 | (ปี 76 - 80) ไม่น้อยกว่าร้อยละ: 100 |

*180301 การปล่อยก๊าซเรือนกระจกของประเทศไทยลดลง (จ.3: กระทรวงทรัพยากรธรรมชาติและสิ่งแวดล้อม)

| พ.ศ. 2562 | พ.ศ. 2563 | พ.ศ. 2564 | พ.ศ. 2565 | พ.ศ. 2566 |
|---|---|---|---|---|
| 14 | 15.76 | 15.76 | 17.49 | ร้อยละ: 15 อันดับ 34 |

| ปริมาณการปล่อยก๊าซเรือนกระจกโดยรวมลดลง (ร้อยละ) | | |
|---|---|---|
| (ปี 66 - 70) ลดลงไม่น้อยกว่า ร้อยละ: 20 จากกรณีปกติ | (ปี 71 - 75) ลดลงไม่น้อยกว่า ร้อยละ: 30 จากกรณีปกติ | (ปี 76 - 80) ลดลงไม่น้อยกว่า ร้อยละ: 40 จากกรณีปกติ |
| **อันดับของประเทศที่มีดัชนีความเสี่ยงด้านการเปลี่ยนแปลงสภาพอากาศ (อันดับ)** | | |
| (ปี 66 - 70) ไม่น้อยกว่า 40 | (ปี 71 - 75) ไม่น้อยกว่า 50 | (ปี 76 - 80) ไม่น้อยกว่า 60 |

*180401 คุณภาพน้ำในแหล่งน้ำผิวดิน แหล่งน้ำใต้ดินและแหล่งน้ำทะเลมีคุณภาพเหมาะสมกับประเภทการใช้ประโยชน์ (จ.3 : กระทรวงทรัพยากรธรรมชาติและสิ่งแวดล้อม)

| พ.ศ. 2562 | พ.ศ. 2563 | พ.ศ. 2564 | พ.ศ. 2565 | พ.ศ. 2566 |
|---|---|---|---|---|
| | | 84.33 | 84.33 | 84.66 |

| สัดส่วนคุณภาพพื้นที่น้ำในแหล่งน้ำผิวดิน แหล่งน้ำทะเล และแหล่งน้ำใต้ดิน อยู่ในเกณฑ์เหมาะสมกับประเภทของการใช้ประโยชน์ (ร้อยละ) | | |
|---|---|---|
| (ปี 66 - 70) ไม่น้อยกว่า ร้อยละ: 90 ของพื้นที่เป้าหมาย | (ปี 71 - 75) ไม่น้อยกว่า ร้อยละ: 90 ของพื้นที่เป้าหมาย | (ปี 76 - 80) ไม่น้อยกว่า ร้อยละ: 90 ของพื้นที่เป้าหมาย |

180402 คุณภาพอากาศ และเสียง อยู่ในระดับมาตรฐานของประเทศไทย (จ.3 : กระทรวงทรัพยากรธรรมชาติและสิ่งแวดล้อม)

| พ.ศ. 2562 | พ.ศ. 2563 | พ.ศ. 2564 | พ.ศ. 2565 | พ.ศ. 2566 |
|---|---|---|---|---|
| | | | | |

| สัดส่วนคุณภาพอากาศในพื้นที่วิกฤติและพื้นที่ที่ทั่วไปที่อยู่ในเกณฑ์มาตรฐานประเทศไทย (ร้อยละ) | | |
|---|---|---|
| (ปี 66 - 70) ไม่น้อยกว่า ร้อยละ: 90 ของพื้นที่เป้าหมาย | (ปี 71 - 75) ไม่น้อยกว่า ร้อยละ: 90 ของพื้นที่เป้าหมาย | (ปี 76 - 80) ไม่น้อยกว่า ร้อยละ: 90 ของพื้นที่เป้าหมาย |
| **สัดส่วนคุณภาพเสียงในพื้นที่ริมถนนที่อยู่ในเกณฑ์มาตรฐานประเทศไทย (ร้อยละ)** | | |
| (ปี 66 - 70) ไม่น้อยกว่า ร้อยละ: 90 ของพื้นที่เป้าหมาย | (ปี 71 - 75) ไม่น้อยกว่า ร้อยละ: 90 ของพื้นที่เป้าหมาย | (ปี 76 - 80) ไม่น้อยกว่า ร้อยละ: 90 ของพื้นที่เป้าหมาย |

*180403 การจัดการขยะมูลฝอย มูลฝอยติดเชื้อ ของเสียอันตราย สารเคมีในภาคการเกษตรและกากอุตสาหกรรมมีประสิทธิภาพมากขึ้น (จ.3 : กระทรวงอุตสาหกรรม)

| พ.ศ. 2562 | พ.ศ. 2563 | พ.ศ. 2564 | พ.ศ. 2565 | พ.ศ. 2566 |
|---|---|---|---|---|
| 0.52 | 0.50 | 0.64 | 0.68 | 0.43 |

| ดัชนีประสิทธิภาพการจัดการขยะ (คะแนน) | | |
|---|---|---|
| (ปี 66 - 70) ไม่น้อยกว่า 0.81 | (ปี 71 - 75) ไม่น้อยกว่า 0.89 | (ปี 76 - 80) ไม่น้อยกว่า 0.95 |

180501 คนไทยมีคุณลักษณะและพฤติกรรมที่พึงประสงค์ด้านสิ่งแวดล้อมและคุณภาพชีวิตที่ดี (จ.3 : กระทรวงทรัพยากรธรรมชาติและสิ่งแวดล้อม)

| พ.ศ. 2562 | พ.ศ. 2563 | พ.ศ. 2564 | พ.ศ. 2565 | พ.ศ. 2566 |
|---|---|---|---|---|
| | | | | |

| ดัชนีพฤติกรรมที่พึงประสงค์ด้านสิ่งแวดล้อม (เฉลี่ยร้อยละ) | | |
|---|---|---|
| (ปี 66 - 70) เพิ่มขึ้นไม่น้อยกว่า 15 | (ปี 71 - 75) เพิ่มขึ้นไม่น้อยกว่า 20 | (ปี 76 - 80) เพิ่มขึ้นไม่น้อยกว่า 25 |

## เป้าหมาย ตัวชี้วัด และค่าเป้าหมายระดับประเด็นแผนแม่บทฯ

**200001 บริการของรัฐมีประสิทธิภาพและมีคุณภาพเป็นที่ยอมรับของผู้ใช้บริการ (จ.2 : สำนักงานคณะกรรมการพัฒนาระบบราชการ)**

| พ.ศ. 2562 | พ.ศ. 2563 | พ.ศ. 2564 | พ.ศ. 2565 | พ.ศ. 2566 |
|---|---|---|---|---|
| 84.75 | | 84.81 | 81.69 | 83.24 |

| ความพึงพอใจในคุณภาพการให้บริการของภาครัฐ (ร้อยละ) | | |
|---|---|---|
| (พ.ศ. 66 – 70) ไม่น้อยกว่า 90 | (พ.ศ. 71 – 75) ไม่น้อยกว่า 95 | (พ.ศ. 76 – 80) ไม่น้อยกว่า 95 |

**200002 ภาครัฐมีการดำเนินการที่มีประสิทธิภาพด้วยการนำนวัตกรรมเทคโนโลยีมาประยุกต์ใช้ (จ.2 : กระทรวงดิจิทัลเพื่อเศรษฐกิจและสังคม)**

| พ.ศ. 2562 | พ.ศ. 2563 | พ.ศ. 2564 | พ.ศ. 2565 | พ.ศ. 2566 |
|---|---|---|---|---|
| | 57 | | 55 | 56.5 |

| ดัชนีรัฐบาลอิเล็กทรอนิกส์ (อันดับของโลก) | | |
|---|---|---|
| (พ.ศ. 66 – 70) ไม่เกิน 50 | (พ.ศ. 71 – 75) ไม่เกิน 40 | (พ.ศ. 76 – 80) ไม่เกิน 30 |
| **สัดส่วนหน่วยงานระดับกรมที่มีระดับความพร้อมรัฐบาลดิจิทัลหน่วยงานภาครัฐที่อยู่ในระดับ 4 ขึ้นไป ต่อ หน่วยงานภาครัฐระดับกรมทั้งหมด (ร้อยละ)** | | |
| (พ.ศ. 66 – 70) ไม่น้อยกว่า 20 | (พ.ศ. 71 – 75) ไม่น้อยกว่า 50 | (พ.ศ. 76 – 80) ไม่น้อยกว่า 100 |

## แผนย่อย : การพัฒนาบริการภาครัฐ

เพื่อให้บริการภาครัฐอำนวยความสะดวกประชาชนได้อย่างรวดเร็ว โปร่งใส ให้เป็นภาครัฐของประชาชน เพื่อประชาชนอย่างแท้จริง ซึ่งจะทำให้เกิดจากการนำเทคโนโลยีดิจิทัล และนวัตกรรมมาประยุกต์ใช้ในการให้บริการประชาชน

*200101 งานบริการภาครัฐที่ปรับเปลี่ยนเป็นดิจิทัลเพิ่มขึ้น (จ.3: สำนักงานคณะกรรมการพัฒนาระบบราชการ)

| พ.ศ. 2562 | พ.ศ. 2563 | พ.ศ. 2564 | พ.ศ. 2565 | พ.ศ. 2566 |
|---|---|---|---|---|
| 5.54 | 10.55 | 27.74 | 47.49 | 68.80 |

| สัดส่วนของกระบวนงานที่ปรับเปลี่ยนให้เป็นดิจิทัลต่อกระบวนงานทั้งหมดที่สามารถปรับเปลี่ยนให้อยู่ในรูปแบบดิจิทัล (ร้อยละ) | | |
|---|---|---|
| (พ.ศ. 66 – 70) ไม่น้อยกว่า 60 | (พ.ศ. 71 – 75) ไม่น้อยกว่า 80 | (พ.ศ. 76 – 80) ไม่น้อยกว่า 100 |

## แผนย่อย : การบริหารจัดการการเงินการคลัง

เพื่อให้เกิดประโยชน์สูงสุดของการใช้งบประมาณ การจัดการรายได้รายจ่ายอย่างมีประสิทธิภาพ คุ้มค่าและประหยัด ที่จะก่อให้เกิดการพัฒนาประเทศที่เป็นไปในทิศทางเดียวกันอย่างมีจุดมุ่งหมาย

**200201 หน่วยงานภาครัฐบรรลุผลสัมฤทธิ์ตามเป้าหมายยุทธศาสตร์ชาติ (จ.3: สำนักงานสภาพัฒนาการเศรษฐกิจและสังคมแห่งชาติ)**

| พ.ศ. 2562 | พ.ศ. 2563 | พ.ศ. 2564 | พ.ศ. 2565 | พ.ศ. 2566 |
|---|---|---|---|---|
| 41.10 | 49.35 | 16.42<br>27.86 | 39.18<br>43.41 | 26.42 |

| สัดส่วนเป้าหมายแผนแม่บทย่อยภายใต้ยุทธศาสตร์ชาติที่บรรลุเป้าหมายต่อเป้าหมายแผนแม่บทย่อยทั้งหมด (ร้อยละ) | | |
|---|---|---|
| (พ.ศ. 66 – 70) ไม่น้อยกว่า 100 | (พ.ศ. 71 – 75) ไม่น้อยกว่า: 100 | (พ.ศ. 76 – 80) ไม่น้อยกว่า: 100 |

**200202 ภาษีที่จัดเก็บถูกนำไปใช้อย่างมีประสิทธิภาพ* (จ.3 : กระทรวงการคลัง)**

| พ.ศ. 2562 | พ.ศ. 2563 | พ.ศ. 2564 | พ.ศ. 2565 | พ.ศ. 2566 |
|---|---|---|---|---|
| | | | | 102 |

| การใช้จ่ายรายจ่ายภาพรวม รายจ่ายประจำ และรายจ่ายลงทุนของหน่วยงานภาครัฐ (ร้อยละต่อปี) | | |
|---|---|---|
| (พ.ศ. 66 – 70) ไม่น้อยกว่า 100 | (พ.ศ. 71 – 75) ไม่น้อยกว่า 100 | (พ.ศ. 76 – 80) ไม่น้อยกว่า 100 |

**200203 หน่วยงานของรัฐดำเนินการโครงการตามห่วงโซ่คุณค่าของประเทศไทยเพื่อการบรรลุเป้าหมายของยุทธศาสตร์ชาติ* (จ.3: สำนักงานสภาพัฒนาการเศรษฐกิจและสังคมแห่งชาติ)**

| พ.ศ. 2562 | พ.ศ. 2563 | พ.ศ. 2564 | พ.ศ. 2565 | พ.ศ. 2566 |
|---|---|---|---|---|
| | | | | 66.48 |

| สัดส่วนของปัจจัยภายใต้ห่วงโซ่คุณค่าของประเทศไทยที่มีโครงการมารองรับต่อปัจจัยภายใต้ห่วงโซ่คุณค่าฯ ทั้งหมด (ร้อยละ) | | |
|---|---|---|
| (พ.ศ. 66 – 70) ไม่น้อยกว่า 100 | (พ.ศ. 71 – 75) ไม่น้อยกว่า 100 | (พ.ศ. 76 – 80) ไม่น้อยกว่า 100 |

*หมายเหตุ: เพิ่มเติมเป้าหมาย 200202 และ 200203 เพื่อให้ครอบคลุมการดำเนินงานตามภารกิจของหน่วยงานรัฐ โดยเฉพาะแผนงานพื้นฐาน

## แผนย่อย : การปรับสมดุลภาครัฐ

ให้ภาคส่วนอื่น ๆ อาทิ ภาคประชาชน ภาคเอกชน หรือประชารัฐโมเดล ให้สามารถเข้ามาแบ่งเบาภาระในการแก้ไขและตอบสนองความต้องการของตัวเองในพื้นที่ ส่งผลให้ภาครัฐมีขนาดที่เหมาะสม และทุกภาคส่วนมีส่วนร่วมในการตัดสินใจ เพื่อก่อให้เกิดบริการสาธารณะเพื่อประชาชน

**200301 เปิดโอกาสให้ภาคส่วนต่าง ๆ มีส่วนร่วมในการจัดบริการสาธารณะและกิจกรรมสาธารณะอย่างเหมาะสม (จ.3 : สำนักนายกรัฐมนตรี (สำนักงานปลัด)**

| พ.ศ. 2562 | พ.ศ. 2563 | พ.ศ. 2564 | พ.ศ. 2565 | พ.ศ. 2566 |
|---|---|---|---|---|
| | | | | |

| ความสำเร็จของการเปิดให้ภาคส่วนอื่นเข้ามาดำเนินการบริการสาธารณะ (ร้อยละ) | | |
|---|---|---|
| (พ.ศ. 66 – 70) ไม่น้อยกว่า 35 | (พ.ศ. 71 – 75) ไม่น้อยกว่า 50 | (พ.ศ. 76 – 80) ไม่น้อยกว่า 75 |
| **สัดส่วนการลงทุนในการจัดบริการสาธารณะของภาคเอกชนต่อการลงทุนในการจัดบริการสาธารณะทั้งหมด (ร้อยละ)** | | |
| (พ.ศ. 66 – 70) ไม่น้อยกว่า 20 | (พ.ศ. 71 – 75) ไม่น้อยกว่า 35 | (พ.ศ. 76 – 80) ไม่น้อยกว่า 50 |

**200302 องค์กรปกครองส่วนท้องถิ่นต้องมีสมรรถนะและสร้างความทันสมัยในการจัดบริการสาธารณะและกิจกรรมสาธารณะให้กับประชาชน (จ.3: กระทรวงมหาดไทย)**

| พ.ศ. 2562 | พ.ศ. 2563 | พ.ศ. 2564 | พ.ศ. 2565 | พ.ศ. 2566 |
|---|---|---|---|---|
| 77.95 | 82.32 | 84.62 | 84.62 | 85.98 |

| การประเมินประสิทธิภาพขององค์กรปกครองส่วนท้องถิ่นในภาพรวม (คะแนน) | | |
|---|---|---|
| (พ.ศ. 66 – 70) ไม่น้อยกว่า 90 | (พ.ศ. 71 – 75) ไม่น้อยกว่า 95 | (พ.ศ. 76 – 80) ไม่น้อยกว่า 95 |

## แผนย่อย : การพัฒนาระบบบริหารงานภาครัฐ

อันรวมไปถึงการพัฒนาระบบฐานข้อมูลภาครัฐและการนำเทคโนโลยีดิจิทัลมาประยุกต์ใช้เพื่อประโยชน์ในการบริหารการตัดสินใจและการบริการที่เป็นเลิศ รวมทั้งเปิดโอกาสให้ภาคเอกชนและภาคประชาชน เข้าถึงข้อมูลข่าวสารภาครัฐ เพื่อเพิ่มโอกาสในการแข่งขันและประโยชน์ในการใช้ชีวิต ให้วิธีการทำงานของหน่วยงานราชการเป็นไปอย่างมีประสิทธิภาพ

*200401 ภาครัฐมีขีดสมรรถนะสูงเทียบเท่ามาตรฐานสากลและมีความคล่องตัว (จ.3 : สำนักงานคณะกรรมการพัฒนาระบบราชการ)

| พ.ศ. 2562 | พ.ศ. 2563 | พ.ศ. 2564 | พ.ศ. 2565 | พ.ศ. 2566 |
|---|---|---|---|---|
| | | | | 96.73 |

| สัดส่วนของหน่วยงานที่มีเกณฑ์การประเมินสถานะของฟหน่วยงานภาครัฐในการเป็นระบบราชการ 4.0 ที่อยู่ในระดับก้าวหน้าขึ้นไปต่อหน่วยงานภาครัฐทั้งหมด (ร้อยละ) | | |
|---|---|---|
| (พ.ศ. 66 – 70) ไม่น้อยกว่า 85 | (พ.ศ. 71 – 75) ไม่น้อยกว่า 95 | (พ.ศ. 76 – 80) ไม่น้อยกว่า 100 |

## แผนย่อย : การสร้างและพัฒนาบุคลากรภาครัฐ

เพื่อให้บุคลากรเป็นคนดี มีคุณธรรม จริยธรรม มีจิตสำนึก และเป็นคนเก่ง มีความรู้ความสามารถในการทำงานรับใช้ประเทศชาติและประชาชนอย่างแท้จริง

**200501 บุคลากรภาครัฐยึดค่านิยมในการทำงานเพื่อประชาชน ยึดหลักคุณธรรม จริยธรรม มีจิตสำนึก มีความสามารถสูง มุ่งมั่น และเป็นมืออาชีพ (จ.3 : สำนักงานคณะกรรมการข้าราชการพลเรือน)**

| พ.ศ. 2562 | พ.ศ. 2563 | พ.ศ. 2564 | พ.ศ. 2565 | พ.ศ. 2566 |
|---|---|---|---|---|
| | | | | 92.06 |

| ดัชนีความผูกพันของบุคลากรภาครัฐ (ร้อยละ) | | |
|---|---|---|
| (พ.ศ. 66 – 70) เพิ่มขึ้นไม่น้อยกว่า ร้อยละ 5 | (พ.ศ. 71 – 75) เพิ่มขึ้นไม่น้อยกว่า ร้อยละ 10 | (พ.ศ. 76 – 80) เพิ่มขึ้นไม่น้อยกว่า ร้อยละ 15 |
| **ดัชนีคุณธรรมและจริยธรรมของบุคลากรภาครัฐ (คะแนน)** | | |
| (พ.ศ. 66 – 70) ไม่น้อยกว่า 93 | (พ.ศ. 71 – 75) ไม่น้อยกว่า 95 | (พ.ศ. 76 – 80) ไม่น้อยกว่า 98 |

หมายเหตุ : การแสดงสถานการณ์ของบางเป้าหมาย ไม่มีการระบุค่าตัวเลข เนื่องจากสถานการณ์เป้าหมายเป็นการแสดงสถานการณ์ในลักษณะของการบรรยาย

# ความแตกต่างระหว่างแผนพัฒนาฯ ฉบับที่ 12 และแผนพัฒนาฯ ฉบับที่ 13

มติ ครม 9 พ.ย. 64

แผนพัฒนาฯ ฉบับที่ 13

**แผนพัฒนาฯ ฉบับที่ 1-12**

กำหนดประเด็นการพัฒนาประเทศ
ในภาพกว้าง ครอบคลุมทุกมิติ

**แผนพัฒนาฯ ฉบับที่ 13**

## ชี้ชัด คัดกรอง

เฉพาะประเด็นที่มีลำดับความสำคัญสูง

## แผนระดับ 1

**ยุทธศาสตร์ชาติ**
(พ.ศ. 2561-2580)

กำหนดกรอบการพัฒนาประเทศในระยะยาว

## แผนระดับ 2

**แผนแม่บทภายใต้ยุทธศาสตร์ชาติ**

ถ่ายทอดเป้าหมายของยุทธศาสตร์ชาติ

***แผนการปฏิรูปประเทศ**

ปรับเปลี่ยนโครงสร้าง แก้ไขอุปสรรคเร่งด่วน

**แผนพัฒนาเศรษฐกิจและสังคมแห่งชาติ**

ชี้ทิศทางที่ประเทศควรมุ่งเน้นในระยะ 5 ปี

**นโยบายและแผนระดับชาติว่าด้วยความมั่นคงแห่งชาติ**

ป้องกันและยับยั้งภัยคุกคามของประเทศ

## แผนระดับ 3

- แผนปฏิบัติการด้าน...
- แผนปฏิบัติราชการ
- แผนอื่น ๆ

แปลงแผนระดับ 1 และ 2 สู่การปฏิบัติ

* หมายเหตุ: แผนการปฏิรูปประเทศ สิ้นสุดในวันที่ 31 ธ.ค. 65 โดย สศช. อยู่ระหว่างการขอปรับปรุงแก้ไขมติ ครม. ที่เกี่ยวกับแผน 3 ระดับ

# 13 หมุดหมาย เพื่อพลิกโฉมประเทศ

แบ่งตาม 4 มิติการพัฒนา

# กลไกการขับเคลื่อนแผนพัฒนาฯ ฉบับที่ 13

**การขับเคลื่อนแผนฯ 13 ผ่านกลไกสำคัญ 3 ระดับ ได้แก่**

## 1 กลไกเชิงยุทธศาสตร์

*มุ่งบูรณาการหน่วยงานภาครัฐและภาคีการพัฒนา เพื่อผลักดันการขับเคลื่อน 13 หมุดหมาย*

**คณะกรรมการขับเคลื่อนแผนพัฒนาฯ ฉบับที่ 13**

| | | | |
|---|---|---|---|
| คณะที่ 1 | 1 เกษตรและเกษตรแปรรูปมูลค่าสูง | 2 ท่องเที่ยวเน้นคุณภาพและความยั่งยืน | 4 การแพทย์และสุขภาพมูลค่าสูง |
| คณะที่ 2 | 3 ฐานการผลิตยานยนต์ไฟฟ้า | 5 ประตูการค้าการลงทุนและโลจิสติกส์ | 6 ชีวิตวิถีและอิเล็กทรอนิกส์อัจฉริยะ |
| คณะที่ 3 | 7 SMEs ที่เข้มแข็งแข่งขันได้ | 8 ฟื้นที่และเมืองอัจฉริยะ | 9 ความยากจนข้ามรุ่นและความคุ้มครองทางสังคม |
| คณะที่ 4 | 10 เศรษฐกิจหมุนเวียนและสังคมคาร์บอนต่ำ | 11 ภัยธรรมชาติและการเปลี่ยนแปลงสภาพภูมิอากาศ | |
| คณะที่ 5 | 12 กำลังคนสมรรถนะสูง | 13 ภาครัฐที่ทันสมัยมีประสิทธิภาพ | |

## 2 กลไกตามภารกิจ

*อาศัยหลักการขับเคลื่อนยุทธศาสตร์ชาติในการถ่ายระดับแผนจากแผนฯ 13 สู่แผนระดับ 3*

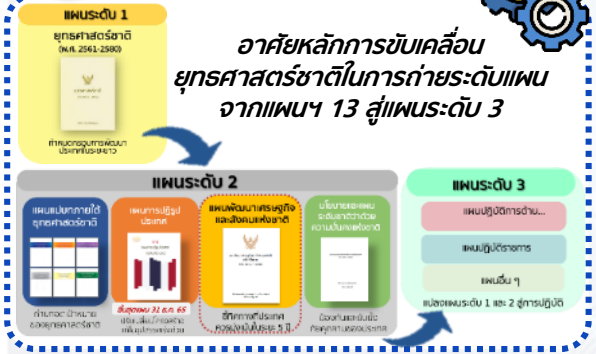


## 3 กลไกระดับพื้นที่

*เชื่อมโยงการพัฒนาจากประเทศสู่ชุมชนและจากชุมชนสู่ประเทศ ผ่าน 2 กลไกหลัก*

### 1 การเชื่อมโยงแผนฯ 13 กับแผนพัฒนาอื่นของรัฐในระดับพื้นที่ (One Plan)

**เชื่อมโยงแผนในระดับพื้นที่** ได้แก่ แผนพัฒนาหมู่บ้าน ชุมชน ตำบล ท้องถิ่น อำเภอ จังหวัด กลุ่มจังหวัด **ให้สอดคล้องกับแผนฯ 13 และแผนพัฒนาระดับชาติอื่น**

### 2 การขับเคลื่อนแบบบูรณาการในระดับตำบล

นำประเด็นของแผนฯ 13 ที่สอดคล้องกับศักยภาพ ความต้องการ ไปขับเคลื่อนและขยายผลในพื้นที่ โดย **สนับสนุนเครือข่ายระดับตำบล** ที่เชื่อมโยงการทำงานของภาคีที่หลากหลาย

# นโยบายและแผนระดับชาติว่าด้วยความมั่นคงแห่งชาติ (พ.ศ.2566-2570)

## วิสัยทัศน์

"ประเทศชาติมีเสถียรภาพ ประชาชนอยู่ดีมีสุข ปลอดภัยจากภัยคุกคามทุกรูปแบบ มีศักยภาพบริหารจัดการความมั่นคงแบบองค์รวม และรักษาไว้ซึ่งผลประโยชน์แห่งชาติอย่างยั่งยืน"

## หมวดประเด็นความมั่นคง (13 นโยบายและแผนความมั่นคง)

1. การเสริมสร้างความมั่นคงของสถาบันหลักของชาติ
กอ.รมน.

2. การปกป้องอธิปไตย และ ผลประโยชน์ของชาติ และการพัฒนาศักยภาพการป้องกันประเทศ
กห.

3. การรักษาความมั่นคง และ ผลประโยชน์ของชาติ พื้นที่ชายแดน
มท.

4. การรักษาความมั่นคง และ ผลประโยชน์ของชาติทางทะเล
ศรชล.

5. การป้องกันและแก้ไขปัญหาจังหวัดชายแดนภาคใต้
สมช.

6. การบริหารจัดการผู้หลบหนีเข้าเมืองและผู้โยกย้ายถิ่นฐานแบบไม่ปกติ
กอ.รมน.

7. การป้องกันและแก้ไขปัญหาการค้ามนุษย์
พม.

8. การป้องกัน ปราบปราม และแก้ไขปัญหายาเสพติด
ยธ. (ปปส.)

9. การป้องกันและบรรเทาสาธารณภัย
มท. (ปภ.)

10. การป้องกันและแก้ปัญหาความมั่นคงทางไซเบอร์
สกมช.

11. การป้องกันและแก้ไขปัญหาการก่อการร้าย
สมช.

12. การสร้างดุลยภาพระหว่างประเทศ
กอ.รมน.

13. การบริหารจัดการภาวะฉุกเฉินด้านสาธารณะสุขและโรคติดต่ออุบัติใหม่
ศธ.

## หมวดประเด็นศักยภาพความมั่นคง (4 นโยบายและแผนความมั่นคง)

14. การพัฒนาศักยภาพการเตรียมพร้อมแห่งชาติและการบริหารจัดการวิกฤตการณ์ระดับชาติ
สกมช.

15. การพัฒนาระบบข่าวกรองแห่งชาติ
สขช.

16. การบูรณาการข้อมูลด้านความมั่นคง
กอ.รมน.

17. การเสริมสร้างความมั่นคงเชิงพื้นที่
ศธ.

นโยบายและแผนระดับชาติว่าด้วยความมั่นคงแห่งชาติ (พ.ศ.2566-2570)

# แผนระดับที่ 3

## หลักการของแผนระดับที่ 3

แผนระดับที่ 3 คือแผนเชิงปฏิบัติที่จัดทำขึ้นโดยหน่วยงานของรัฐ เพื่อถ่ายทอดเป้าหมายและประเด็นการพัฒนาของแผนระดับที่ 1 และแผนระดับที่ 2 ไปสู่การปฏิบัติ โดยมีแผนปฏิบัติราชการเป็นแผนระดับที่ 3 หลัก

### แผนปฏิบัติราชการระยะ 5 ปี และรายปี

แผนเชิงปฏิบัติที่เป็นกรอบในการปฏิบัติราชการของหน่วยงานของรัฐ

ให้บรรลุภารกิจหลักของหน่วยงานและขับเคลื่อนเป้าหมายตามยุทธศาสตร์ชาติ ประกอบด้วย

- แผนปฏิบัติราชการระยะ 5 ปี
- แผนปฏิบัติราชการรายปี

### แผนปฏิบัติการด้าน...

แผนพัฒนาเชิงประเด็น (Issue Based) จัดทำขึ้นเพื่อแก้ไขปัญหาเฉพาะด้าน โดยต้องมีการบูรณาการระหว่างหน่วยงานที่เกี่ยวข้องมากกว่า 1 กระทรวงหรือเทียบเท่า ประกอบด้วย

- แผนปฏิบัติการด้าน...
- แผนอื่นๆ (แผนปฏิบัติการด้าน...ที่ใช้ชื่ออื่น)

### แผนระดับพื้นที่

แผนที่เป็นกรอบในการกำหนดทิศทางการพัฒนาและแนวปฏิบัติในเชิงพื้นที่ ประกอบด้วย

1. แผนพัฒนาภาค
2. แผนพัฒนากลุ่มจังหวัดและจังหวัด
3. แผนปฏิบัติราชการกลุ่มจังหวัดและจังหวัด

# แผนระดับที่ 3

## หลักการของแผนระดับที่ 3

1. ทุกแผน ยกเว้น ยุทธศาสตร์ชาติ (แผนระดับที่ 1) แผนแม่บทภายใต้ยุทธศาสตร์ชาติ แผนการปฏิรูปประเทศ แผนพัฒนาเศรษฐกิจและสังคมแห่งชาติ นโยบายและแผนระดับชาติว่าด้วยความมั่นคงแห่งชาติ (แผนระดับที่ 2) ให้ถือเป็นแผนระดับที่ 3 ทั้งหมด

2. แผนระดับที่ 3 ประกอบด้วย แผนปฏิบัติราชการ (ระยะ 5 ปี และรายปี) ซึ่งเป็นแผนระดับที่ 3 หลักในการขับเคลื่อนยุทธศาสตร์ชาติ และแผนปฏิบัติการด้าน... (ประเด็นร่วมบูรณาการระหว่างหน่วยงาน) โดยแผนระดับที่ 3 ต้องมีลักษณะเป็นแผนในเชิงปฏิบัติที่ถ่ายระดับแผนระดับที่ 1 และแผนระดับที่ 2 สู่การปฏิบัติ นำไปสู่การบรรลุเป้าหมายของแผนระดับที่ 2 และแผนระดับที่ 1 อย่างเป็นรูปธรรม

3. แผนระดับที่ 3 ในส่วนของแผนปฏิบัติการด้าน... ต้องมีเท่าที่จำเป็นเท่านั้น หากไม่มีกฎหมายให้จัดทำแผนฯ ต้องมีเหตุผลความจำเป็นในการจัดทำ (โดยให้ถือ พ.ร.ฎ. เป็นลำดับศักดิ์กฎหมายขั้นต่ำสุด)

4. ประเด็นของแผนปฏิบัติการด้าน... แต่ละแผนฯ จะต้องไม่มีความซ้ำซ้อน (มีหลายแผนจากหลายหน่วยงานในประเด็นเดียวกัน) โดยหน่วยงานจะต้องจัดให้มีการทบทวนกฎหมายที่กำหนดให้จัดทำแผนฯ และจัดให้มีการทำงานร่วมกันของหน่วยงานต่าง ๆ ที่กฎหมายกำหนดให้มีการจัดทำแผนฯ เพื่อให้เกิดเป็นแผนปฏิบัติการเดียว

5. แผนปฏิบัติการด้าน... ให้มีเพียงระดับเดียวเท่านั้นที่จะเข้าสู่การพิจารณา/ทราบของคณะรัฐมนตรี โดยให้หน่วยงานถ่ายทอดแผนปฏิบัติการด้าน... ไปสู่แผนปฏิบัติราชการของแต่ละหน่วยงาน เพื่อนำไปสู่การปฏิบัติอย่างเป็นรูปธรรม ทั้งนี้ หากจำเป็นต้องมีการจัดทำแผนย่อยของแผนปฏิบัติการด้าน... ภายหลังจากที่แผนประกาศใช้ หน่วยงานไม่จำเป็นต้องนำเสนอคณะรัฐมนตรีเพื่อพิจารณา/ทราบ ยกเว้นแต่มีกฎหมายกำหนดอย่างชัดเจนให้ต้องนำเสนอ

6. สาระสำคัญของแผนระดับที่ 3 จะต้องมีองค์ประกอบอย่างน้อยตามแบบฟอร์มการจัดทำแผนระดับที่ 3 ที่สำนักงานฯ กำหนด และจัดทำรายการตรวจสอบการพิจารณาแผนระดับที่ 3 (Check List) ตามที่สำนักงานฯ กำหนด โดยรายการตรวจสอบฯ ดังกล่าวจะเป็นประโยชน์ให้หน่วยงานตรวจสอบความครบถ้วนตามองค์ประกอบของแผนฯ และใช้เป็นข้อมูลประกอบการพิจารณากลั่นกรองแผนฯ ของสำนักงานฯ

7. ห้วงระยะเวลาของแผนระดับที่ 3 โดยเฉพาะช่วงเวลาสิ้นสุดของแผนปฏิบัติราชการระยะ 5 ปี และแผนปฏิบัติการด้าน... ต้องสอดคล้องกับห้วงระยะเวลาของแผนแม่บทฯ (พ.ศ. 2565 พ.ศ. 2570 พ.ศ. 2575 และ พ.ศ. 2580)

8. ทุกแผนปฏิบัติการด้าน... ถ้ามีความจำเป็นต้องเข้าสู่การพิจารณา/ทราบของคณะรัฐมนตรี ต้องผ่านกระบวนการพิจารณากลั่นกรองของสำนักงานฯ (ไม่มีข้อยกเว้น) โดยหน่วยงานต้องจัดส่ง (ร่าง) แผนปฏิบัติการด้าน... สรุปแบบฟอร์มการจัดทำแผนฯ และรายการตรวจสอบการพิจารณาแผนระดับที่ 3 (Check List) มายังสำนักงานฯ ทั้งนี้ หน่วยงานไม่ต้องจัดส่งแผนปฏิบัติราชการมายังสำนักงานฯ เนื่องจากไม่จำเป็นต้องเสนอต่อคณะรัฐมนตรีเพื่อพิจารณา/ทราบ

9. การเสนอแผนปฏิบัติการด้าน...สู่กระบวนการพิจารณาของสำนักงานฯ จะต้องดำเนินการในลักษณะการนำเรื่องเข้าสู่กระบวนการพิจารณา/ทราบที่กำหนดโดยสำนักงานเลขาธิการคณะรัฐมนตรี โดยมีนายกรัฐมนตรี/รองนายกรัฐมนตรี/รัฐมนตรีที่กำกับดูแลหน่วยงานเป็นผู้อนุมัติให้เสนอแผนฯ เข้าสู่กระบวนการฯ

10. แผนระดับที่ 3 ทุกแผน ทั้งแผนปฏิบัติราชการ (ระยะ 5 ปี และรายปี) แผนปฏิบัติการด้าน... และแผนอื่นๆ เมื่อประกาศใช้แล้วต้องนำเข้าแผนในระบบ eMENSCR รวมทั้งนำเข้ารายงานผลสัมฤทธิ์ของแผนทั้ง 3 ข้างต้นในระบบ eMENSCR ตามระยะเวลาที่สำนักงานฯ กำหนด

# แผนระดับที่ 3 : แผนปฏิบัติการด้าน... / แผนปฏิบัติราชการของส่วนราชการระยะ 5 ปี และรายปี

| เอกสาร | ดาวน์โหลด | |
|---|---|---|
| แนวทางการจัดทำแผนระดับที่ 3 และการเสนอแผนระดับที่ 3 ในส่วนของแผนปฏิบัติการด้าน... ต่อคณะรัฐมนตรี (คู่มือ) | ไฟล์ pdf | |
| Template แผนปฏิบัติราชการ 5 ปี | ไฟล์ pdf | ไฟล์ docx |
| Template แผนปฏิบัติราชการรายปี | ไฟล์ pdf | ไฟล์ docx |
| Template แผนปฏิบัติการด้าน... | ไฟล์ pdf | ไฟล์ docx |
| รายการตรวจสอบการพิจารณาแผนระดับ 3 เพื่อประกอบการวิเคราะห์กลั่นกรองแผนระดับ 3 ของ สศช. | ไฟล์ pdf | ไฟล์ docx |
| รายการตรวจสอบการพิจารณาแผนระดับ 3 เพื่อประกอบการวิเคราะห์กลั่นกรองแผนระดับ 3 สำหรับหน่วยงาน | ไฟล์ pdf | ไฟล์ docx |
| พระราชกฤษฎีกาว่าด้วยหลักเกณฑ์และวิธีการบริหารกิจการบ้านเมืองที่ดี | ปี 2546 | ปี 2562 |
| คำถามที่พบบ่อยเกี่ยวกับแผนระดับ 3 | ไฟล์ pdf | |
| รายชื่อแผนระดับที่ 3 ที่เสนอมายัง สศช. เพื่อพิจารณากลั่นกรอง | รายชื่อแผนระดับ 3 | |

QR CODE เพื่อดาวน์โหลดเอกสาร

http://nscr.nesdc.go.th/planlevel3/

ทั้งนี้ "คู่มือการจัดทำแผนระดับที่ 3 และการเสนอแผนระดับที่ 3 ในส่วนของแผนปฏิบัติการด้าน..." คณะรัฐมนตรีมีมติรับทราบ เมื่อวันที่ 27 เมษายน 2564 โดยสำนักงานฯ ได้แจ้งเวียนผ่านไลน์ @nscr และเว็บไซต์ http://nscr.nesdc.go.th

# ประเด็นนำเสนอ

1. ยุทธศาสตร์ชาติ
2. การขับเคลื่อนยุทธศาสตร์ชาติผ่านแผนสามระดับ
3. การจัดทำโครงการเพื่อขับเคลื่อนฯ (XYZ)
4. ระบบติดตามและประเมินผลแห่งชาติ eMENSCR
5. การดำเนินการตามยุทธศาสตร์ชาติและการปฏิรูปประเทศ

# กระบวนการดำเนินงานเพื่อจัดทำโครงการสำคัญฯ

START

## 1

เจ้าภาพขับเคลื่อนฯ (จ.1-จ.3) ร่วมกับหน่วยงานที่เกี่ยวข้อง
ร่วมกันวิเคราะห์เป้าหมายแผนย่อย (Y1) ผ่าน Workshop

- ปัจจัยที่ต้องดำเนินการ
- ประเด็นที่ควรต้องขับเคลื่อน
- Project Idea

## 2

หน่วยงานจัดทำข้อเสนอโครงการฯ

- ภารกิจ/หน้าที่
- ทิศทางการพัฒนาประเทศ
- ข้อมูลเชิงประจักษ์ (Data Driven Project)
- หลักเกณฑ์การประเมินโครงการฯ

## 3

หน่วยงานสามารถประเมินให้คะแนนข้อเสนอโครงการฯ ตามหลักเกณฑ์ฯ แต่ละข้อด้วยตนเอง เพื่อให้เห็นความสอดคล้องของโครงการต่อหลักเกณฑ์ฯ ก่อนนำเข้าระบบ eMENSCR ตามกระบวนการจัดลำดับความสำคัญ

## 4

หน่วยงานนำเข้าข้อเสนอโครงการฯ ในระบบ eMENSCR และต้อง M7 (ผ่านการเห็นชอบจากผู้บริหาร)
เพื่อให้ จ.1-จ.3 สศช. และ สงป. ประเมินข้อเสนอโครงการฯ ผ่านระบบ eMENSCR

eMENSCR → M7

- ผ่านการอนุมัติ → เข้ากระบวนการจัดลำดับความสำคัญ
- ไม่ผ่านการอนุมัติ → ร่างข้อเสนอฯ ไม่เข้ากระบวนการจัดลำดับความสำคัญ

## 5

ข้อเสนอโครงการฯ ที่ผ่านการจัดลำดับความสำคัญ ปีงบประมาณ พ.ศ. ....

ผ่านเกณฑ์ค่าความเห็นพ้องของผู้ประเมิน + ผ่านเกณฑ์การประเมินโครงการฯ

การบรรลุเป้าหมายตามยุทธศาสตร์ชาติ

# ปัญหาและข้อสังเกตต่าง ๆ ที่ผ่านมา

## สะท้อนจากปัญหาการจัดทำโครงการของหน่วยงานของรัฐที่ผ่านมา

### ปัญหา #1

การทำงานยังเป็นในลักษณะ "แยกกันคิด แยกกันทำ ยังไม่เกิด Paradigm Shift"

### ปัญหา #2

ความซ้ำซ้อน/เหมือนกันของโครงการ

### ปัญหา #3

โครงการสามารถส่งผลต่อการบรรลุเป้าและมีความจำเป็นจริงหรือไม่

# การขับเคลื่อนยุทธศาสตร์ชาติสู่การปฏิบัติผ่านแผนแม่บทภายใต้ยุทธศาสตร์ชาติ

เพื่อให้การขับเคลื่อนโครงการ/การดำเนินงานของหน่วยงานสามารถส่งผลต่อการบรรลุเป้าหมายตามยุทธศาสตร์ชาติได้อย่างเป็นรูปธรรม

คณะรัฐมนตรีจึงกำหนดให้มีแนวทางการขับเคลื่อนการดำเนินงานเพื่อบรรลุเป้าหมายตามยุทธศาสตร์ชาติ 4 แนวทาง

มติ ครม. การจัดทำโครงการสำคัญประจำปี
วันที่ 5 พ.ค. 63
วันที่ 18 พ.ค. 64

## 1 การมองเป้าหมายร่วมกัน

การวิเคราะห์หาว่าภารกิจของหน่วยงานตนเองสามารถมีส่วนร่วมขับเคลื่อนการบรรลุเป้าหมายแผนแม่บทย่อย (Y1) ใดได้บ้าง

## 2 การวิเคราะห์ห่วงโซ่คุณค่าฯ และการจัดทำข้อเสนอโครงการฯ

2.1 ร่วมวิเคราะห์องค์ประกอบและปัจจัยเพื่อจัดทำ/ปรับปรุงห่วงโซ่คุณค่าฯ เพื่อออกแบบโครงการมารองรับ

2.2 ร่วมพิจารณาลักษณะและประเภทของโครงการอย่างบูรณาการ

## 3 การจัดลำดับความสำคัญของข้อเสนอโครงการ

- ประเมินข้อเสนอโครงการตามหลักเกณฑ์การประเมินโครงการฯ
- จัดลำดับความสำคัญของข้อเสนอโครงการ ตามกระบวนการทางสถิติ

โครงการเพื่อขับเคลื่อนการบรรลุเป้าหมายตามยุทธศาสตร์ชาติในแต่ละปีงบประมาณ

## 4 การจัดทำแผนปฏิบัติราชการ

แผนปฏิบัติราชการรายปีที่มีการบรรจุ โครงการเพื่อขับเคลื่อนฯ +โครงการ/การดำเนินงานอื่น ๆ เพื่อประกอบการจัดสรรงบประมาณ

# การขับเคลื่อนยุทธศาสตร์ชาติสู่การปฏิบัติผ่านแผนแม่บทภายใต้ยุทธศาสตร์ชาติ

มติ ครม. การจัดทำโครงการสำคัญประจำปี
วันที่ 5 พ.ค. 63
วันที่ 18 พ.ค. 64

เพื่อให้การขับเคลื่อนโครงการ/การดำเนินงานของหน่วยงานสามารถส่งผลต่อการบรรลุเป้าหมายตามยุทธศาสตร์ชาติได้อย่างเป็นรูปธรรม

คณะรัฐมนตรีจึงกำหนดให้มีแนวทางการขับเคลื่อนการดำเนินงานเพื่อบรรลุเป้าหมายตามยุทธศาสตร์ชาติ 4 แนวทาง

## 1 การมองเป้าหมายร่วมกัน

การวิเคราะห์หาว่าภารกิจของหน่วยงานตนเองสามารถมีส่วนร่วมขับเคลื่อนการบรรลุเป้าหมายแผนแม่บทย่อย (Y1) ใดได้บ้าง

## 2 การวิเคราะห์ห่วงโซ่คุณค่าฯ และการจัดทำข้อเสนอโครงการฯ

2.1 ร่วมวิเคราะห์องค์ประกอบและปัจจัยเพื่อจัดทำ/ปรับปรุงห่วงโซ่คุณค่าฯ เพื่อออกแบบโครงการมารองรับ

2.2 ร่วมพิจารณาลักษณะและประเภทของโครงการอย่างบูรณาการ

## 3 การจัดลำดับความสำคัญของข้อเสนอโครงการ

- ประเมินข้อเสนอโครงการตามหลักเกณฑ์การประเมินโครงการฯ
- จัดลำดับความสำคัญของข้อเสนอโครงการ ตามกระบวนการทางสถิติ

โครงการเพื่อขับเคลื่อนการบรรลุเป้าหมายตามยุทธศาสตร์ชาติในแต่ละปีงบประมาณ

## 4 การจัดทำแผนปฏิบัติราชการ

แผนปฏิบัติราชการรายปีที่มีการบรรจุโครงการเพื่อขับเคลื่อนฯ และโครงการ/การดำเนินงานอื่น ๆ เพื่อประกอบการจัดสรรงบประมาณ

# 1 แนวทางที่ 1 : การมองเป้าหมายร่วมกัน

**การมองเป้าหมายการพัฒนาร่วมกัน** เพื่อนำไปสู่การบรรลุวิสัยทัศน์ของยุทธศาสตร์ชาติภายในปี 2580

**"ประเทศมีความมั่นคง มั่งคั่ง ยั่งยืน เป็นประเทศพัฒนาแล้ว ด้วยการพัฒนาตามหลักปรัชญาของเศรษฐกิจพอเพียง"**

ทำให้ทราบว่า**การบรรลุเป้าหมาย Y1 นั้น ๆ มีหน่วยงานใดเป็นผู้เกี่ยวข้องและร่วมขับเคลื่อนการดำเนินงาน**เพื่อให้บรรลุตามค่าเป้าหมายที่กำหนดในแผนแม่บทฯ ทุกๆ ห้วง 5 ปี และนำไปสู่การบรรลุวิสัยทัศน์ของยุทธศาสตร์ชาติภายในปี 2580

การจัดทำ**โครงการเพื่อขับเคลื่อนการบรรลุเป้าหมายตามยุทธศาสตร์ชาติประจำปีงบประมาณ**เป็นการดำเนินการในห้วงระยะที่ 2 ซึ่งกำหนดปีสิ้นสุดในการบรรลุเป้าหมายไว้ในปี 2570

## หลักการเลือกความเกี่ยวข้องของหน่วยงานกับเป้าหมาย Y1 และปัจจัยภายใต้ห่วงโซ่คุณค่าฯ

- พิจารณาว่า **ภารกิจ หน้าที่ และพันธกิจ ของหน่วยงานสามารถมีส่วนร่วมขับเคลื่อนเป้าหมาย Y1 ใด**ได้บ้างจาก 140 เป้าหมาย
- พิจารณาว่า **หน่วยงานมีความเกี่ยวข้องกับปัจจัยใดบ้างภายใต้ห่วงโซ่คุณค่าฯ** ของเป้าหมาย Y1 ที่ตนมีความเกี่ยวข้อง

**มิได้**เป็นการพิจารณาจากโครงการ/การดำเนินงานที่ผ่านมาของหน่วยงาน

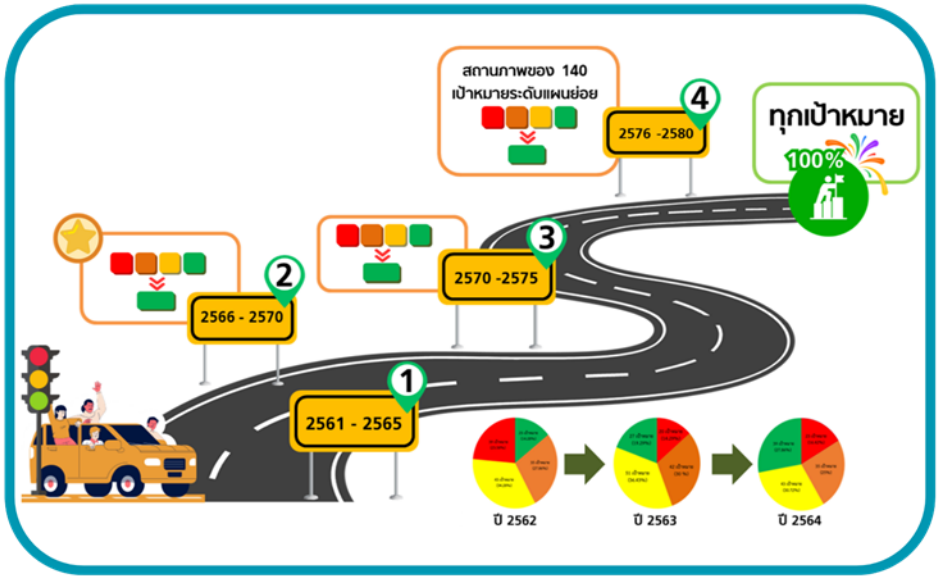

# 1 แนวทางที่ 1 : การมองเป้าหมายร่วมกัน

*ความเกี่ยวข้องของหน่วยงานกับแผนแม่บทฯ*

การเลือกความเกี่ยวข้อง หลัก หรือ สนับสนุน กับเป้าหมาย Y1 และปัจจัยภายใต้ห่วงโซ่คุณค่าฯ โดยพิจารณาจากภารกิจ หน้าที่ และพันธกิจ

## เงื่อนไขการเลือกความเกี่ยวข้องกับเป้าหมาย Y1 และปัจจัยภายใต้ห่วงโซ่คุณค่าฯ

**หน่วยงานที่เกี่ยวข้องหลัก**

- รับผิดชอบหลักโดยตรง
- จำเป็นต้องมีการจัดทำโครงการเพื่อขับเคลื่อนการบรรลุเป้าหมาย Y1 นั้น

**หน่วยงานที่เกี่ยวข้องสนับสนุน**

- ไม่มีหน้าที่ความรับผิดชอบหลักโดยตรง อาทิ เป็นหน่วยงานนโยบาย
- อาจมีหรือไม่มีการจัดทำโครงการเพื่อขับเคลื่อนการบรรลุเป้าหมาย Y1 นั้น โดยพิจารณาตามความเหมาะสม

| ความเกี่ยวข้อง Y1 | ความเกี่ยวข้องกับ ปัจจัยภายใต้ FVCT |
|---|---|
| หลัก | หลัก หรือ สนับสนุน |
| สนับสนุน | สนับสนุน |

## สศช. เผยแพร่ความเกี่ยวข้องของหน่วยงานกับแผนแม่บทฯ ในห้วงที่ 2 ของยุทธศาสตร์ชาติ

| WORKSHOP หน่วยงานเจ้าภาพฯ (29 พ.ค. 2566) | WORKSHOP (03 - 07 ก.ค. 2566) | POS |
|---|---|---|
| • แบบตอบรับเข้าร่วมการประชุมฯ<br>• Powerpoint ประกอบการประชุมเชิงปฏิบัติการหน่วยงานเจ้าภาพ (Workshop หน่วยงานเจ้าภาพฯ)<br>• Worksheet ประเด็นที่ควรขับเคลื่อนการดำเนินการในปีงบประมาณ 2568 และ Project Idea<br>• ห่วงโซ่คุณค่าของประเทศไทย **Final Value Chain Thailand (ฉบับแก้ไขประจำปีงบประมาณ พ.ศ.2568)**<br>• ความเกี่ยวข้องของหน่วยงานกับเป้าหมายแผนแม่บทย่อย (Y1) ประจำปีงบประมาณ 2568 **(WHO)** NEW | • Powerpoint ประกอบการประชุมเชิงปฏิบัติการ (Workshop) การจัดทำโครงการเพื่อขับเคลื่อนการบรรลุเป้าหมายตามยุทธศาสตร์ชาติ ประจำปี 2568 NEW<br>• แบบฟอร์มข้อเสนอโครงการเพื่อบรรลุเป้าหมายตามยุทธศาสตร์ชาติ ประจำปีงบประมาณ 2568<br>• หลักเกณฑ์การประเมินโครงการ ประจำปี 2568<br>• สรุปความสอดคล้องของโครงการในระบบ eMENSCR ต่อห่วงโซ่คุณค่า ฯ **(As is)** | • ประเด็นที่ควรขั<br>**ปัจจัย WHAT**<br>ปีงบประมาณ 2 |

http://nscr.nesdc.go.th/project2568

# 1 แนวทางที่ 1 : การมองเป้าหมายร่วมกัน

กรมโรงงานอุตสาหกรรม
DEPARTMENT OF INDUSTRIAL WORKS

**วิสัยทัศน์** "ธุรกิจอุตสาหกรรมเติบโตและอยู่ร่วมกับสังคมอย่างยั่งยืนด้วยแนวคิดเศรษฐกิจสีเขียว"

**พันธกิจ**

1. บริหารจัดการ กำกับดูแลธุรกิจอุตสาหกรรมให้มีการประกอบการที่เป็นมิตรต่อสิ่งแวดล้อมมีความปลอดภัย ตามกรอบกฎหมาย และข้อตกลงระหว่างประเทศ
2. ส่งเสริม สนับสนุนธุรกิจอุตสาหกรรมให้มีการประกอบกิจการด้านการบริหารจัดการการผลิตการแปลงเครื่องจักรเป็นทุน การจัดการพลังงาน การจัดการมลพิษและวัตถุอันตรายด้วยเทคโนโลยีและนวัตกรรม
3. เพื่อประโยชน์ในการพัฒนาธุรกิจอุตสาหกรรม และสังคมอย่างยั่งยืน
4. พัฒนาสมรรถนะองค์กรและบุคลากร

**ค่านิยม** บริการอย่างมืออาชีพ เข้าใจผู้ประกอบการ ใส่ใจชุมชนด้วย MIND

## การเลือกความเกี่ยวข้องของกรมโรงงานอุตสาหกรรมกับแผนแม่บทฯ

| กระบวนการจัดทำโครงการฯ | การระบุความเกี่ยวข้องกับ Y1 ของกรมโรงงานอุตสาหกรรม | |
|---|---|---|
| | มีความเกี่ยวข้องหลัก | มีความเกี่ยวข้องสนับสนุน |
| ปีงบประมาณ 2566 | 1 เป้าหมาย ได้แก่ 180403 | 2 เป้าหมาย ได้แก่ 060102/180101 |
| ปีงบประมาณ 2567 | 2 เป้าหมาย ได้แก่ 180402/180403 | 22 เป้าหมาย ได้แก่ 030101/040101/040402/040602/060201/070202/070203/080201/090101/090302/030101/180101 180301/180401/190203/190301/190301/200101/200302 220101/220102/230301 |
| ปีงบประมาณ 2568 | 7 เป้าหมาย ได้แก่ 180101/180301/180401/180402/180403/200101/200401 | 1 เป้าหมาย ได้แก่ 220101 |

รู้เขา รู้เรา รู้บทบาท

# 1 แนวทางที่ 1 : การมองเป้าหมายร่วมกัน

*ความเกี่ยวข้องของหน่วยงานกับแผนแม่บทฯ*

## แผนแม่บทภายใต้ยุทธศาสตร์ชาติ

**23 ประเด็น**

## ความเกี่ยวข้องของกรมโรงงานอุตสาหกรรม กับแผนแม่บทฯ ตลอดห้วงที่ 2 ของยุทธศาสตร์ชาติ

**5 ประเด็น** แผนแม่บทฯ

- ประเด็น (02) การต่างประเทศ
- ประเด็น (06) พื้นที่และเมืองน่าอยู่อัจฉริยะ
- ประเด็น (08) ผู้ประกอบการและวิสาหกิจขนาดกลางและขนาดย่อมยุคใหม่
- ประเด็น (18) การเติบโตอย่างยั่งยืน
- ประเด็น (20) การบริการประชาชนและประสิทธิภาพภาครัฐ

## เป้าหมายแผนแม่บทฯ ย่อย (Y1)

**140 เป้าหมาย Y1**

**10 เป้าหมาย Y1**

| | |
|---|---|
| 080201 | สินเชื่อธุรกิจรายใหม่ที่ไม่ใช่รายใหญ่เพิ่มขึ้น |
| 060201 | เมืองมีระบบจัดการสิ่งแวดล้อมและมลพิษที่มีประสิทธิภาพ ครอบคลุมและได้มาตรฐาน |
| 020301 | ประเทศไทยมีการพัฒนาที่สอดคล้องกับมาตรฐานสากลในทุกมิติและสามารถมีบทบาทเชิงรุกในการร่วมกำหนดมาตรฐานสากลเพิ่มขึ้น |
| 200101 | งานบริการภาครัฐที่ปรับเปลี่ยนเป็นดิจิทัลเพิ่มขึ้น |
| 200401 | ภาครัฐมีขีดสมรรถนะสูงเทียบเท่ามาตรฐานสากลและมีความคล่องตัว |
| 180101 | การบริโภคและการผลิตของประเทศมีความยั่งยืนสูงขึ้น |
| 180301 | การปล่อยก๊าซเรือนกระจกของประเทศไทยลดลง |
| 180401 | คุณภาพน้ำในแหล่งน้ำผิวดิน แหล่งน้ำใต้ดินและแหล่งน้ำทะเลมีคุณภาพเหมาะสมกับประเภทการใช้ประโยชน์ |
| 180402 | คุณภาพอากาศ และเสียง อยู่ในระดับมาตรฐานของประเทศไทย |
| 180403 | การจัดการขยะมูลฝอย มูลฝอยติดเชื้อ ของเสียอันตราย สารเคมีในภาคการเกษตรและการอุตสาหกรรมมีประสิทธิภาพมากขึ้น |

## ห่วงโซ่คุณค่าฯ (FVCT)

**140 FVCT 1,684 ปัจจัย**

**32 เป้าหมาย ปัจจัย**

- 02 การต่างประเทศ: 020301 — 1 ปัจจัย
- 06 พื้นที่และเมืองน่าอยู่อัจฉริยะ: 060201 — 2 ปัจจัย
- 08: 080201 — 1 ปัจจัย
- 18 การเติบโตอย่างยั่งยืน:
  - 180101 : 1 ปัจจัย
  - 180301 : 8 ปัจจัย
  - 180401 : 2 ปัจจัย
  - 180402 : 9 ปัจจัย
  - 180403 : 2 ปัจจัย
- 20 การบริการประชาชนและประสิทธิภาพภาครัฐ:
  - 200101 — 2 ปัจจัย
  - 200401 — 4 ปัจจัย

**หมายเหตุ :** ข้อมูลข้างต้น เป็นความเกี่ยวข้องที่สำนักงานคณะกรรมการกฤษฎีกา ระบุไว้เมื่อตอนกระบวนการจัดทำโครงการเพื่อขับเคลื่อนการบรรลุเป้าหมายตามยุทธศาสตร์ชาติ ประจำปีงบประมาณ พ.ศ. 2568

**หมายเหตุ :** xxxxxx : n หมายถึง รหัสเป้าหมาย Y1 : จำนวนปัจจัยที่มีความเกี่ยวข้อง

# 2. ประเด็น การต่างประเทศ

## เป้าหมาย ตัวชี้วัด และค่าเป้าหมายระดับประเด็นแผนแม่บทฯ (Y2)

**020001 การต่างประเทศไทยมีเอกภาพ ทำให้ประเทศไทยมีความมั่นคง มั่งคั่ง ยั่งยืน มีมาตรฐานสากล และมีเกียรติภูมิในประชาคมโลก (จ.2 :กระทรวงการต่างประเทศ)**

| พ.ศ. 2562 | พ.ศ. 2563 | พ.ศ. 2564 | พ.ศ. 2565 | พ.ศ. 2566 |
|---|---|---|---|---|
| | | | 50.94 | 75 |

| คะแนนตัวชี้วัดการต่างประเทศไทย (คะแนนต่อปี) | | |
|---|---|---|
| (พ.ศ. 66 - 70) ไม่น้อยกว่า 80 | (พ.ศ. 71 - 75) ไม่น้อยกว่า 85 | (พ.ศ. 76 - 80) ไม่น้อยกว่า 90 |

## แผนย่อย : ความร่วมมือด้านความมั่นคงระหว่างประเทศ

มุ่งเสริมสร้างความมั่นคงของไทยและเสถียรภาพของภูมิภาคท่ามกลางภัยคุกคามทุกรูปแบบ โดยการส่งเสริมความร่วมมือระหว่างประเทศในทุกระดับ ทุกมิติ และเตรียมความพร้อมของไทยในการรับมือต่อความท้าทายด้านความมั่นคงจากภายนอก นอกจากนี้ การต่างประเทศไทยยังจะต้องดำเนินการเชิงรุกในด้านการเสริมสร้างเสถียรภาพในภูมิภาคไปพร้อมกันด้วย เพื่อลดความเสี่ยงหรือป้องกันปัญหาที่อาจส่งผลกระทบต่อความมั่นคงของไทยในอนาคตได้

### เป้าหมาย ตัวชี้วัด และค่าเป้าหมายแผนแม่บทย่อย (Y1)

**020101 ประเทศไทยมีความมั่นคงและสามารถรับมือกับความท้าทายจากภายนอกได้ทุกรูปแบบสูงขึ้น (จ.3 :สำนักงานสภาความมั่นคงแห่งชาติ)**

| พ.ศ. 2562 | พ.ศ. 2563 | พ.ศ. 2564 | พ.ศ. 2565 | พ.ศ. 2566 |
|---|---|---|---|---|
| | | | | 68 |

| ดัชนีรัฐเปราะบาง (คะแนน) | | |
|---|---|---|
| (พ.ศ 66 - 70) ไม่เกิน 60 | (พ.ศ 71 - 75) ไม่เกิน 50 | (พ.ศ 76 - 80) ไม่เกิน 40 |

**020102 ประเทศไทยมีบทบาทในการกำหนดทิศทางและส่งเสริมเสถียรภาพของภูมิภาคเอเชีย รวมทั้งเป็นประเทศแนวหน้าในภูมิภาคอาเซียน (จ.3 : กระทรวงการต่างประเทศ)**

| พ.ศ. 2562 | พ.ศ. 2563 | พ.ศ. 2564 | พ.ศ. 2565 | พ.ศ. 2566 |
|---|---|---|---|---|
| | | | | 86.88 |

| จำนวนเป้าหมายย่อยของเป้าหมายการพัฒนาที่ยั่งยืน ในเป้าหมายที่ 17 บรรลุตามที่กำหนด | | |
|---|---|---|
| (พ.ศ 66 - 70) ไม่น้อยกว่า 17 | (พ.ศ 71 - 75) ไม่น้อยกว่า 19 (ปี 2573) | (พ.ศ 76 - 80) พิจารณาจัดหาตัวชี้วัดใหม่ที่เหมาะสมต่อไป |

## แผนย่อย : ความร่วมมือด้านเศรษฐกิจและความร่วมมือเพื่อการพัฒนาระหว่างประเทศ

มุ่งเพิ่มขีดความสามารถในการแข่งขันควบคู่ไปกับการพัฒนาที่ยั่งยืนผ่านความร่วมมือกับมิตรประเทศทั่วโลก ทั้งการพัฒนาโครงสร้างพื้นฐาน การสร้างเศรษฐกิจที่เน้นนวัตกรรมการใช้ประโยชน์จากกรอบความร่วมมือต่าง ๆ และการส่งเสริมให้ภาคเอกชนไทยขยายตลาดในต่างประเทศ ขณะเดียวกัน การพัฒนาเศรษฐกิจจะต้องเป็นไปอย่างยั่งยืน ไทยจึงจะต้องใช้ประโยชน์จากความเป็นหุ้นส่วนกับภาคส่วนต่าง ๆ ของต่างประเทศ เพื่อร่วมกันบรรลุเป้าหมายการพัฒนาที่ยั่งยืนของโลก

### เป้าหมาย ตัวชี้วัด และค่าเป้าหมายแผนแม่บทย่อย (Y1)

**020201 ประเทศไทยเป็นหนึ่งในศูนย์กลางการค้า การลงทุน การบริการ และความเชื่อมโยงที่สำคัญในภูมิภาคเอเชีย โดยมีระบบเศรษฐกิจที่เน้นนวัตกรรมดีขึ้น (จ.3 : กระทรวงพาณิชย์)**

| พ.ศ. 2562 | พ.ศ. 2563 | พ.ศ. 2564 | พ.ศ. 2565 | พ.ศ. 2566 |
|---|---|---|---|---|
| | | | 11.66 | 86.67 |

| การเพิ่มขึ้นของดัชนีระดับการค้า การลงทุน การบริการ และความก้าวหน้าในการพัฒนานวัตกรรมระดับภูมิภาคของไทย (เฉลี่ยร้อยละ) | | |
|---|---|---|
| (พ.ศ 66 - 70) ไม่น้อยกว่า 75 | (พ.ศ 71 - 75) ไม่น้อยกว่า 80 | (พ.ศ 76 - 80) ไม่น้อยกว่า 85 |

**020202 ประเทศไทยเป็นหุ้นส่วนการพัฒนาที่ยั่งยืนกับต่างประเทศ เพื่อร่วมกันบรรลุเป้าหมายการพัฒนาที่ยั่งยืนของโลก (จ.3 : กระทรวงการต่างประเทศ)**

| พ.ศ. 2562 | พ.ศ. 2563 | พ.ศ. 2564 | พ.ศ. 2565 | พ.ศ. 2566 |
|---|---|---|---|---|
| | 78.7 | 16.44 | 75.54 | |

| สัดส่วนของเป้าหมายย่อยของเป้าหมายของการพัฒนาที่ยั่งยืนที่บรรลุค่าเป้าหมายของไทยในระดับไม่น้อยกว่าระดับต่ำกว่าค่าเป้าหมายย่อยทั้งหมด (เฉลี่ยร้อยละ) | | |
|---|---|---|
| (พ.ศ 66 - 70) ไม่น้อยกว่า 85 | (พ.ศ 71 - 75) ไม่น้อยกว่า 100 (ปี 2573) | (พ.ศ 76 - 80) สำนักงานฯ จะพิจารณาจัดหาตัวชี้วัดใหม่ที่เหมาะสมต่อไป |

## แผนย่อย : การพัฒนาที่สอดคล้องกับมาตรฐานสากลและพันธกรณีระหว่างประเทศ

มุ่งส่งเสริมศักยภาพหน่วยงานไทยและคนไทย และยกระดับมาตรฐานการพัฒนาภายในประเทศให้สอดคล้องกับมาตรฐานสากลและพันธกรณีระหว่างประเทศ เพื่อประโยชน์ในการพัฒนาประเทศ และส่งเสริมความร่วมมือในมิติต่าง ๆ กับนานาประเทศ นอกจากนี้ ไทยยังสามารถดำเนินการต่างประเทศในเชิงรุกและสร้างสรรค์ โดยการมีบทบาทในการร่วมพัฒนากฎระเบียบระหว่างประเทศ มาตรฐานสากล และพันธกรณีต่าง ๆ นี้ ไปพร้อมกันได้ด้วย

### เป้าหมาย ตัวชี้วัด และค่าเป้าหมายแผนแม่บทย่อย (Y1)

***020301 ไทยมีการพัฒนาที่สอดคล้องกับมาตรฐานสากลในทุกมิติและสามารถมีบทบาทเชิงรุกในการร่วมกำหนดมาตรฐานสากลเพิ่มขึ้น (จ.3 : กระทรวงการต่างประเทศ)**

| พ.ศ. 2562 | พ.ศ. 2563 | พ.ศ. 2564 | พ.ศ. 2565 | พ.ศ. 2566 |
|---|---|---|---|---|
| | | | 17.61 | 104.55 |

| จำนวนสนธิสัญญา อนุสัญญา พิธีสาร กฎบัตร และความตกลงที่ประเทศไทยให้สัตยาบัน (ร้อยละ) | | |
|---|---|---|
| (พ.ศ 66 - 70) เพิ่มขึ้นไม่น้อยกว่า 10 | (พ.ศ 71 - 75) เพิ่มขึ้นไม่น้อยกว่า 15 | (พ.ศ 76 - 80) เพิ่มขึ้นไม่น้อยกว่า 20 |

## แผนย่อย : การส่งเสริมสถานะและบทบาทของประเทศไทยในประชาคมโลก

มุ่งสร้างเกียรติภูมิและอำนาจต่อรอง โดยเน้นการต่างประเทศที่ใช้อำนาจแบบนุ่มนวลอย่างเป็นระบบ การดำเนินนโยบายที่ส่งเสริมสถานะของไทยในเวทีโลก การส่งเสริมภาพลักษณ์ที่ดี การยกระดับการส่งเสริมเอกลักษณ์ของไทยให้กลายเป็นความนิยมไทยเพื่อสร้างมูลค่าของสินค้าและบริการ รวมทั้งการสร้างขีดความสามารถให้ทุกภาคส่วนของไทยร่วมส่งเสริมสร้างสถานะของประเทศไทยได้อย่างมีประสิทธิภาพ เพื่อรักษาและเพิ่มพูนผลประโยชน์ให้แก่ประเทศและประชาชนไทยในการมีปฏิสัมพันธ์กับประชาคมโลก

### เป้าหมาย ตัวชี้วัด และค่าเป้าหมายแผนแม่บทย่อย (Y1)

**020401 ประเทศไทยมีเกียรติภูมิ อำนาจต่อรอง และได้รับการยอมรับในสากลมากขึ้น (จ.3 : กระทรวงการต่างประเทศ)**

| พ.ศ. 2562 | พ.ศ. 2563 | พ.ศ. 2564 | พ.ศ. 2565 | พ.ศ. 2566 |
|---|---|---|---|---|
| | | | 81.71 | 91.67 |

| ประเทศที่หนังสือเดินทางของประเทศไทยได้รับการยอมรับ (ประเทศ) | | |
|---|---|---|
| (พ.ศ 66 - 70) เพิ่มขึ้นไม่น้อยกว่า 5 | (พ.ศ 71 - 75) เพิ่มขึ้นไม่น้อยกว่า 10 | (พ.ศ 76 - 80) เพิ่มขึ้นไม่น้อยกว่า 15 |
| **จำนวนข้อกำหนด ปฏิญญา หรือผลลัพธ์การประชุมระดับผู้นำในกรอบพหุภาคีที่ริเริ่มจากประเทศไทย (ร้อยละ)** | | |
| (พ.ศ 66 - 70) เพิ่มขึ้นไม่น้อยกว่า 10 | (พ.ศ 71 - 75) เพิ่มขึ้นไม่น้อยกว่า 20 | (พ.ศ 76 - 80) เพิ่มขึ้นไม่น้อยกว่า 30 |

## แผนย่อย : การต่างประเทศมีเอกภาพและบูรณาการ

มุ่งพัฒนาการดำเนินงานด้านการต่างประเทศให้มีพลวัตและมีเอกภาพระหว่างทุกภาคส่วนของประเทศ ซึ่งแผนย่อยนี้เป็นกลไกสำคัญในการขับเคลื่อนแผนแม่บทภายใต้ยุทธศาสตร์ชาติประเด็น การต่างประเทศ ทั้งนี้ การต่างประเทศให้ความสำคัญกับการมีส่วนร่วมของภาคส่วนต่าง ๆ ไม่ว่าจะเป็นภาครัฐ ภาคเอกชน ภาควิชาการ ภาคประชาสังคม รวมถึงประชาชนไทยทั่วไป ทั้งในประเทศและในต่างประเทศ เพื่อให้การต่างประเทศเป็นเรื่องที่ใกล้ตัวสำหรับประชาชนไทย

### เป้าหมาย ตัวชี้วัด และค่าเป้าหมายแผนแม่บทย่อย (Y1)

**020501 ทุกภาคส่วนมีส่วนร่วมขับเคลื่อนการต่างประเทศอย่างมีเอกภาพ และไทยเป็นหุ้นส่วนความร่วมมือกับต่างประเทศในทุกมิติ (จ.3 : กระทรวงการต่างประเทศ)**

| พ.ศ. 2562 | พ.ศ. 2563 | พ.ศ. 2564 | พ.ศ. 2565 | พ.ศ. 2566 |
|---|---|---|---|---|
| | | | 77.14 | 52.43 |

| คะแนนระดับการมีส่วนร่วมขับเคลื่อนการต่างประเทศไทย (คะแนนต่อปี) | | |
|---|---|---|
| (พ.ศ 66 - 70) ไม่น้อยกว่า 100 | (พ.ศ 71 - 75) ไม่น้อยกว่า 100 | (พ.ศ 76 - 80) ไม่น้อยกว่า 100 |
| **สัดส่วนความร่วมมือเพื่อการพัฒนาอย่างเป็นทางการต่อรายได้ประชาชาติของประเทศไทย (ร้อยละต่อปี)** | | |
| (พ.ศ 66 - 70) ไม่น้อยกว่า 0.26 | (พ.ศ 71 - 75) ไม่น้อยกว่า 0.48 | (พ.ศ 76 - 80) ไม่น้อยกว่า 0.70 |

หมายเหตุ : การแสดงสถานการณ์ของบางเป้าหมาย ไม่มีการระบุค่าตัวเลข เนื่องจากสถานการณ์เป้าหมายเป็นการแสดงสถานการณ์ในลักษณะของการบรรยาย

# 6. ประเด็น พื้นที่และเมืองน่าอยู่อัจฉริยะ

## เป้าหมาย ตัวชี้วัด และค่าเป้าหมายระดับประเด็นแผนแม่บทฯ (Y2)

060001 ประเทศไทยมีขีดความสามารถในการแข่งขันสูงขึ้น เกิดศูนย์กลางความเจริญทางเศรษฐกิจ และสังคมในทุกภูมิภาคของประเทศ เพื่อกระจายความเจริญทางด้านเศรษฐกิจและสังคม (จ.2 : สำนักงานสภาพัฒนาการเศรษฐกิจและสังคมแห่งชาติ)

| พ.ศ. 2562 | พ.ศ. 2563 | พ.ศ. 2564 | พ.ศ. 2565 | พ.ศ. 2566 |
|---|---|---|---|---|
| 3.11 | | | 0.72 | 27.21 |

| อัตราการเปลี่ยนแปลงของผลิตภัณฑ์มวลรวมจังหวัดเฉลี่ยของเมืองศูนย์กลางทางเศรษฐกิจ (เฉลี่ยร้อยละ) | | |
|---|---|---|
| (พ.ศ. 66 - 70) เพิ่มขึ้น ไม่น้อยกว่า 3.6 | (พ.ศ. 71 - 75) เพิ่มขึ้น ไม่น้อยกว่า 4 | (พ.ศ. 76 - 80) เพิ่มขึ้น ไม่น้อยกว่า 5 |

060002 ประเทศไทยมีพื้นที่ที่มีแผนผังภูมินิเวศเพื่อเป็นกรอบในการพัฒนาเมืองน่าอยู่ ชนบทมั่นคง เกษตรยั่งยืน และอุตสาหกรรมเชิงนิเวศ รวมทั้งผังพื้นที่อนุรักษ์ทรัพยากรธรรมชาติ แหล่งโบราณคดี (จ.2 : กระทรวงทรัพยากรธรรมชาติและสิ่งแวดล้อม)

| พ.ศ. 2562 | พ.ศ. 2563 | พ.ศ. 2564 | พ.ศ. 2565 | พ.ศ. 2566 |
|---|---|---|---|---|
| | | | 1 | |

| แผนผังภูมินิเวศระดับภาค (ผัง) | | |
|---|---|---|
| (พ.ศ. 66 - 70) เพิ่มขึ้นไม่น้อยกว่า 1 | (พ.ศ. 71 - 75) เพิ่มขึ้นไม่น้อยกว่า 2 | (พ.ศ. 76 - 80) เพิ่มขึ้นไม่น้อยกว่า 2 |

060003 ช่องว่างความเหลื่อมล้ำระหว่างพื้นที่ลดลง (จ.2 : สำนักงานสภาพัฒนาการเศรษฐกิจและสังคมแห่งชาติ)

| พ.ศ. 2562 | พ.ศ. 2563 | พ.ศ. 2564 | พ.ศ. 2565 | พ.ศ. 2566 |
|---|---|---|---|---|
| 6.4 | 6.65 | 6.29 | 6.06 | 5.13 |

| อัตราการเปลี่ยนแปลงของผลิตภัณฑ์มวลรวมจังหวัดต่อประชากรเฉลี่ยของจังหวัดร้อยละ 20 แรกที่ต่ำที่สุด (ร้อยละต่อปี) | | |
|---|---|---|
| (พ.ศ. 66 - 70) เพิ่มขึ้นไม่น้อยกว่า 2.3 | (พ.ศ. 71 - 75) เพิ่มขึ้นไม่น้อยกว่า 2.4 | (พ.ศ. 76 - 80) เพิ่มขึ้นไม่น้อยกว่า 2.5 |

หมายเหตุ : การแสดงสถานการณ์ของบางเป้าหมาย ไม่มีการระบุค่าตัวเลข เนื่องจากสถานการณ์เป้าหมายเป็นการแสดงสถานการณ์ในลักษณะของการบรรยาย

## แผนย่อย : การพัฒนาเมืองน่าอยู่อัจฉริยะ

ให้ความสำคัญกับการพัฒนาเมืองตามแผนผังภูมินิเวศให้เป็นเมืองที่มีความน่าอยู่สามารถรองรับกิจกรรมทางเศรษฐกิจ เป็นที่อยู่อาศัย ลดความเหลื่อมล้ำ และยกระดับคุณภาพชีวิตของประชาชนในพื้นที่ทุกกลุ่ม โดยแบ่งการพัฒนาเมืองออกเป็น 2 รูปแบบ ได้แก่ (1) เมืองศูนย์กลางทางเศรษฐกิจ ซึ่งเน้นพัฒนาเมืองศูนย์กลางทางเศรษฐกิจของภาคให้มีศักยภาพในการดำเนินกิจกรรมทางเศรษฐกิจเทียบเท่าเมืองขนาดใหญ่ในระดับนานาชาติ มีความน่าอยู่ และมีการนำเทคโนโลยีสมัยใหม่มาประยุกต์ใช้ในการบริหารจัดการเมือง และ (2) เมืองในจังหวัดเป้าหมาย ซึ่งเน้นการพัฒนาโครงสร้างพื้นฐานให้ครอบคลุมทั่วถึงและได้มาตรฐาน เพื่อส่งเสริมให้เป็นศูนย์กลางทางเศรษฐกิจและการบริการสำหรับพื้นที่โดยรอบ ก่อให้เกิดการสร้างงานในพื้นที่และลดความเหลื่อมล้ำ

## เป้าหมาย ตัวชี้วัด และค่าเป้าหมายแผนแม่บทย่อย (Y1)

060101 เมืองในพื้นที่เป้าหมายที่ได้รับการพัฒนา เพื่อกระจายความเจริญและลดความเหลื่อมล้ำในทุกมิติ (จ.3 : กระทรวงดิจิทัลเพื่อเศรษฐกิจและสังคม และสำนักงานสงเสริมเศรษฐกิจดิจิทัล (องคการมหาชน))

| พ.ศ. 2562 | พ.ศ. 2563 | พ.ศ. 2564 | พ.ศ. 2565 | พ.ศ. 2566 |
|---|---|---|---|---|
| | | | | |

| อัตราการเปลี่ยนแปลงมูลค่าทุนจดทะเบียนนิติบุคคลเฉลี่ยของจังหวัดเป้าหมาย (เฉลี่ยร้อยละ) | | |
|---|---|---|
| (พ.ศ. 66 - 70) เพิ่มขึ้นไม่น้อยกว่า 5.3 | (พ.ศ. 71 - 75) เพิ่มขึ้นไม่น้อยกว่า 5.4 | (พ.ศ. 76 - 80) เพิ่มขึ้นไม่น้อยกว่า 5.5 |
| **อัตราการเปลี่ยนแปลงงบลงทุนของภาครัฐเฉลี่ยของจังหวัดเป้าหมาย (เฉลี่ยร้อยละ)** | | |
| (พ.ศ. 66 - 70) เพิ่มขึ้นไม่น้อยกว่า 0.5 | (พ.ศ. 71 - 75) เพิ่มขึ้นไม่น้อยกว่า 0.5 | (พ.ศ. 76 - 80) เพิ่มขึ้นไม่น้อยกว่า 0.5 |
| **จำนวนเมืองที่ได้รับการพัฒนาเมืองให้เป็นเมืองอัจฉริยะ (จำนวนเมืองสะสม)** | | |
| (พ.ศ. 66 - 70) ไม่น้อยกว่า 105 | (พ.ศ. 71 - 75) ไม่น้อยกว่า 155 | (พ.ศ. 76 - 80) ไม่น้อยกว่า 205 |

## แผนย่อย : การพัฒนาเมือง ชนบท เกษตรกรรมและอุตสาหกรรมเชิงนิเวศ ที่มีการบริหารจัดการตามแผนผังภูมินิเวศอย่างยั่งยืน

จัดทำและพัฒนาระบบข้อมูลขนาดใหญ่ที่มีการวิเคราะห์ เชื่อมโยงจัดการ สำหรับสนับสนุนการบริหารจัดการพื้นที่ด้วยแผนผังภูมินิเวศทั้งในระดับประเทศ จังหวัด และชุมชน จัดทำแผนผังภูมินิเวศโดยคำนึงถึงศักยภาพโครงสร้างพื้นฐาน การจัดการสิ่งแวดล้อม การกำหนดเขตพื้นที่แนวกันชน การจัดทำผังพื้นที่อุตสาหกรรมที่เหมาะสม ผังพื้นที่อนุรักษ์ทรัพยากรธรรมชาติ แหล่งโบราณคดี มรดกทางสถาปัตยกรรมและศิลปวัฒนธรรม อัตลักษณ์ และวิถีชีวิตพื้นถิ่นอย่างยั่งยืน และสนับสนุนการพัฒนาเครือข่ายองค์กรพัฒนาเมือง ชุมชน และเครือข่ายที่ประกอบด้วยภาคีสำคัญตามบริบทของพื้นที่อย่างเป็นรูปธรรม เชื่อมโยงการพัฒนาร่วมกันในทุกระดับทั้งในและต่างประเทศ รวมถึงพัฒนาและส่งเสริมกลไกการให้บริการของระบบนิเวศ และการสงวนรักษา อนุรักษ์และฟื้นฟูแหล่งโบราณคดี มรดกทางสถาปัตยกรรมและศิลปวัฒนธรรม อัตลักษณ์ และวิถีชีวิตพื้นถิ่นอย่างยั่งยืน ตลอดจนส่งเสริมการพัฒนาเศรษฐกิจชุมชน โดยเน้นเศรษฐกิจสร้างสรรค์

## เป้าหมาย ตัวชี้วัด และค่าเป้าหมายแผนแม่บทย่อย (Y1)

* 060201 เมืองมีระบบจัดการสิ่งแวดล้อมและมลพิษที่มีประสิทธิภาพครอบคลุมและได้มาตรฐาน (จ.3 : กระทรวงทรัพยากรธรรมชาติและสิ่งแวดล้อม)

| พ.ศ. 2562 | พ.ศ. 2563 | พ.ศ. 2564 | พ.ศ. 2565 | พ.ศ. 2566 |
|---|---|---|---|---|
| | | | | 7 |

| จำนวนเมืองสิ่งแวดล้อมยั่งยืน (จำนวนเมืองสะสม) | | |
|---|---|---|
| (พ.ศ. 66 - 70) ไม่น้อยกว่า 30 | (พ.ศ. 71 - 75) ไม่น้อยกว่า 60 | (พ.ศ. 76 - 80) ไม่น้อยกว่า 90 |

060202 ความยั่งยืนทางภูมินิเวศ ภูมิสังคม และภูมิวัฒนธรรม (จ.3 : กระทรวงทรัพยากรธรรมชาติและสิ่งแวดล้อม)

| พ.ศ. 2562 | พ.ศ. 2563 | พ.ศ. 2564 | พ.ศ. 2565 | พ.ศ. 2566 |
|---|---|---|---|---|
| | | | 9/1 | |

| พื้นที่ที่มีแผนผังภูมินิเวศ (ผัง/ภาค) | | |
|---|---|---|
| (พ.ศ. 66 - 70) เพิ่มขึ้นไม่น้อยกว่า 6 ผัง ใน 1 ภาค | (พ.ศ. 71 - 75) เพิ่มขึ้นไม่น้อยกว่า 6 ผัง ใน 2 ภาค | (พ.ศ. 76 - 80) เพิ่มขึ้นไม่น้อยกว่า 6 ผัง ใน 2 ภาค |

## เป้าหมาย ตัวชี้วัด และค่าเป้าหมายระดับประเด็นแผนแม่บทฯ (Y2)

080001 ผู้ประกอบการในทุกระดับเป็นผู้ประกอบการยุคใหม่ ที่มีบทบาทต่อระบบเศรษฐกิจเพิ่มมากขึ้น (จ.2:สำนักงานส่งเสริมวิสาหกิจขนาดกลางและขนาดย่อม )

| พ.ศ. 2562 | พ.ศ. 2563 | พ.ศ. 2564 | พ.ศ. 2565 | พ.ศ. 2566 |
|---|---|---|---|---|
| 43.1 | 42.2 | 41.9 | 41.6 | 35.2r |

| สัดส่วนผลิตภัณฑ์มวลรวมของวิสาหกิจขนาดกลางและขนาดย่อมต่อผลิตภัณฑ์มวลรวมในประเทศ (เฉลี่ยร้อยละ) | | |
|---|---|---|
| (พ.ศ. 66 - 70) ไม่น้อยกว่า 40 | (พ.ศ. 71 - 75) ไม่น้อยกว่า 45 | (พ.ศ. 76 - 80) ไม่น้อยกว่า 50 |

## แผนย่อย : การสร้างความเข้มแข็งผู้ประกอบการอัจฉริยะ

ให้ความสำคัญกับการพัฒนาความเป็นผู้ประกอบการ ด้วยการพัฒนาทักษะที่จำเป็นและความถนัดที่แตกต่างและหลากหลายของแรงงาน โดยเฉพาะด้านเทคโนโลยี และพัฒนาผู้ประกอบการในทุกระดับให้มีจิตวิญญาณของการเป็นผู้ประกอบการ ขับเคลื่อนธุรกิจด้วยเทคโนโลยี นวัตกรรม ความคิดสร้างสรรค์และทุนทางวัฒนธรรมในการเพิ่มมูลค่าธุรกิจ ตลอดจนส่งเสริมการรวมกลุ่มและสร้างเครือข่ายของผู้ประกอบการ

## เป้าหมาย ตัวชี้วัด และค่าเป้าหมายแผนแม่บทย่อย (Y1)

080101 วิสาหกิจขนาดกลางและขนาดย่อมรายใหม่ในประเทศไทยเพิ่มขึ้น (จ.3:สำนักงานส่งเสริมวิสาหกิจขนาดกลางและขนาดย่อม )

| พ.ศ. 2562 | พ.ศ. 2563 | พ.ศ. 2564 | พ.ศ. 2565 | พ.ศ. 2566 |
|---|---|---|---|---|
| 4.4 | 2.9 | 2.1 | 2.4 | 10.5 |

| อัตราการขยายตัวจำนวนวิสาหกิจขนาดกลาง และขนาดย่อมรายใหม่ (เฉลี่ยร้อยละ) | | |
|---|---|---|
| (พ.ศ. 66 – 70) ไม่น้อยกว่า 15 | (พ.ศ. 71 – 75) ไม่น้อยกว่า 25 | (พ.ศ. 76 – 80) ไม่น้อยกว่า 35 |

080102 ความสามารถในการแข่งขันด้านการใช้เครื่องมือและเทคโนโลยีดิจิทัลดีขึ้น (จ.3: กระทรวงอุตสาหกรรม)

| พ.ศ. 2562 | พ.ศ. 2563 | พ.ศ. 2564 | พ.ศ. 2565 | พ.ศ. 2566 |
|---|---|---|---|---|
| 40 | 39 | 38 | 40 | 35 |

| ความสามารถในการแข่งขันด้านการใช้เครื่องมือและเทคโนโลยีดิจิทัล (อันดับ) | | |
|---|---|---|
| (พ.ศ. 66 – 70) ไม่เกิน 30 | (พ.ศ. 71 – 75) ไม่เกิน 25 | (พ.ศ. 76 – 80) ไม่เกิน 20 |

## แผนย่อย : การสร้างโอกาสเข้าถึงบริการทางการเงิน

จัดหาแหล่งเงินทุนและพัฒนาช่องทางการเข้าถึงแหล่งเงินทุนรูปแบบใหม่ ๆ พัฒนาผลิตภัณฑ์ทางการเงินและการบริหารความเสี่ยง พัฒนาระบบประเมินมูลค่าทรัพย์สิน พัฒนาระบบการประเมินความน่าเชื่อถือทางเครดิต และระบบการรู้จักลูกค้าที่สะดวกมากขึ้น รวมทั้งสนับสนุนให้ทุกภาคส่วนสามารถเข้าถึงบริการทางการเงินด้วยต้นทุนที่เหมาะสม

## เป้าหมาย ตัวชี้วัด และค่าเป้าหมายแผนแม่บทย่อย (Y1)

* 080201 สินเชื่อธุรกิจรายใหม่ที่ไม่ใช่รายใหญ่เพิ่มขึ้น (จ.3: กระทรวงการคลัง)

| พ.ศ. 2562 | พ.ศ. 2563 | พ.ศ. 2564 | พ.ศ. 2565 | พ.ศ. 2566 |
|---|---|---|---|---|
| -3.7 | -24.2 | 7.5 | 0.9 | -3.9 |

| อัตราการขยายตัวสินเชื่อธุรกิจรายใหม่ที่ไม่ใช่รายใหญ่ (เฉลี่ยร้อยละ) | | |
|---|---|---|
| (พ.ศ. 66 – 70) ไม่น้อยกว่า 10 | (พ.ศ. 71 – 75) ไม่น้อยกว่า 10 | (พ.ศ. 76 – 80) ไม่น้อยกว่า 10 |

080202 มูลค่าการระดมทุนผ่านตลาดทุนของกิจการที่เริ่มตั้งต้นและวิสาหกิจขนาดกลางและขนาดย่อมเพิ่มขึ้น (จ.3: กระทรวงการคลัง)

| พ.ศ. 2562 | พ.ศ. 2563 | พ.ศ. 2564 | พ.ศ. 2565 | พ.ศ. 2566 |
|---|---|---|---|---|
| 9.31 | 6.29 | 2.9 | 117.5 | 52.2r |

| อัตรามูลค่าการระดมทุนผ่านตลาดทุนของกิจการที่เริ่มตั้งต้นและวิสาหกิจขนาดกลางและขนาดย่อม (เฉลี่ยร้อยละ) | | |
|---|---|---|
| (พ.ศ. 66 – 70) ไม่น้อยกว่า 12 | (พ.ศ. 71 – 75) ไม่น้อยกว่า 14 | (พ.ศ. 76 – 80) ไม่น้อยกว่า 16 |

## แผนย่อย : การสร้างโอกาสเข้าถึงตลาด

ผ่านการสนับสนุนผู้ประกอบการให้มีอัตลักษณ์และตราสินค้าที่เด่นชัด ส่งเสริมการผลิตโดยใช้ตลาดนำ โดยเฉพาะตลาดที่มีมูลค่าสูง การใช้เทคโนโลยีดิจิทัลขยายช่องทางการตลาดทั้งในและต่างประเทศ สร้างโอกาสให้ผู้ประกอบการเข้าถึงตลาดจัดซื้อจัดจ้างภาครัฐได้มากขึ้น มีแผนกลยุทธ์การเข้าถึงตลาดใหญ่ที่มีศักยภาพสำหรับสินค้าและบริการของไทย สร้างและพัฒนาตลาดสินค้าที่มีคุณภาพมาตรฐานและสินค้าสำหรับกลุ่มเฉพาะในประเทศ ตลอดจนสร้างความพร้อมของผู้ประกอบการออกไปลงทุนในต่างประเทศ

## เป้าหมาย ตัวชี้วัด และค่าเป้าหมายแผนแม่บทย่อย (Y1)

080301 มูลค่าพาณิชย์อิเล็กทรอนิกส์ของวิสาหกิจขนาดกลางและขนาดย่อมเพิ่มขึ้น (จ.3: กระทรวงพาณิชย์)

| พ.ศ. 2562 | พ.ศ. 2563 | พ.ศ. 2564 | พ.ศ. 2565 | พ.ศ. 2566 |
|---|---|---|---|---|
| 0.14 | 2.07 | 2.09 | 3.20 | 0.29 |

| การขยายตัวของมูลค่าพาณิชย์อิเล็กทรอนิกส์ของ วิสาหกิจขนาดกลางและขนาดย่อม (ต่อปี) | | |
|---|---|---|
| (พ.ศ. 66 – 70) เพิ่มขึ้น 1 เท่า | (พ.ศ. 71 – 75) เพิ่มขึ้น 1 เท่า | (พ.ศ. 76 – 80) เพิ่มขึ้น 1 เท่า |

080302 ความสามารถในการแข่งขันด้านการค้าระหว่างประเทศดีขึ้น (จ.3: กระทรวงพาณิชย์)

| พ.ศ. 2562 | พ.ศ. 2563 | พ.ศ. 2564 | พ.ศ. 2565 | พ.ศ. 2566 |
|---|---|---|---|---|
| 6 | 5 | 21 | 37 | 29 |

| ความสามารถในการแข่งขันด้านการค้าระหว่างประเทศ (อันดับ) | | |
|---|---|---|
| (พ.ศ. 66 – 70) ไม่เกิน 5 | (พ.ศ. 71 – 75) ไม่เกิน 5 | (พ.ศ. 76 – 80) ไม่เกิน 5 |

080303 การขยายตัวการส่งออกของวิสาหกิจขนาดกลางและขนาดย่อมเพิ่มขึ้น (จ.3: กระทรวงพาณิชย์)

| พ.ศ. 2562 | พ.ศ. 2563 | พ.ศ. 2564 | พ.ศ. 2565 | พ.ศ. 2566 |
|---|---|---|---|---|
| 28.8 | 32.2 | 13.01 | 13.13 | 15.15r |

| สัดส่วนการส่งออกของวิสาหกิจขนาดกลางและขนาดย่อมต่อการส่งออกรวมของประเทศ (เฉลี่ยร้อยละ) | | |
|---|---|---|
| (พ.ศ. 66 – 70) ไม่น้อยกว่า 20 | (พ.ศ. 71 – 75) ไม่น้อยกว่า 25 | (พ.ศ. 76 –80) ไม่น้อยกว่า 30 |

## แผนย่อย : การสร้างระบบนิเวศที่เอื้อต่อการดำเนินธุรกิจผู้ประกอบการและวิสาหกิจขนาดกลางและขนาดย่อมยุคใหม่

พัฒนาปัจจัยแวดล้อมที่เอื้อต่อการสนับสนุนและเพิ่มประสิทธิภาพการดำเนินธุรกิจ ผ่านการส่งเสริมให้เข้าถึงและใช้ประโยชน์จากฐานข้อมูลในการสร้างโอกาสให้ภาคธุรกิจ รวมถึงสร้างความร่วมมือระหว่างภาครัฐ ภาคเอกชน ภาคการศึกษา และสถาบันวิชาการทั้งในและระหว่างประเทศในการส่งเสริมและพัฒนาผู้ประกอบการยกระดับบริการและโครงสร้างพื้นฐานให้เอื้อต่อการประกอบธุรกิจและการพัฒนานวัตกรรม รวมทั้งเพิ่มประสิทธิภาพกลไกการส่งเสริมวิสาหกิจขนาดกลางและขนาดย่อมของภาครัฐ

## เป้าหมาย ตัวชี้วัด และค่าเป้าหมายแผนแม่บทย่อย (Y1)

080401 อันดับนโยบายของภาครัฐที่มีต่อวิสาหกิจและผู้ประกอบการด้านการสนับสนุนและความสอดคล้องของนโยบายดีขึ้น (จ.3:สำนักงานส่งเสริมวิสาหกิจขนาดกลางและขนาดย่อม )

| พ.ศ. 2562 | พ.ศ. 2563 | พ.ศ. 2564 | พ.ศ. 2565 | พ.ศ. 2566 |
|---|---|---|---|---|
| 20 | 23 | 20 | 24 | 20,24 |

| ประสิทธิภาพการดำเนินงานของธุรกิจ (1) จำนวนวันที่ใช้ติดต่อกับหน่วยงานราชการเพื่อจัดตั้งธุรกิจ (อันดับ) (2) กระบวนการในการจัดตั้งธุรกิจ (อันดับ) | | |
|---|---|---|
| (พ.ศ. 66 – 70) ไม่เกิน 17 | (พ.ศ. 71 – 75) ไม่เกิน 14 | (พ.ศ. 76 – 80) ไม่เกิน 12 |
| (พ.ศ. 66 – 70) ไม่เกิน 20 | (พ.ศ. 71 – 75) ไม่เกิน 17 | (พ.ศ. 76 – 80) ไม่เกิน 15 |

หมายเหตุ : การแสดงสถานการณ์ของบางเป้าหมาย ไม่มีการระบุค่าตัวเลข เนื่องจากสถานการณ์เป้าหมายเป็นการแสดงสถานการณ์ในลักษณะของการบรรยาย

# 18. ประเด็น การเติบโตอย่างยั่งยืน

จ.1 : กระทรวงทรัพยากรธรรมชาติและสิ่งแวดล้อม

## เป้าหมาย ตัวชี้วัด และค่าเป้าหมายระดับประเด็นแผนแม่บทฯ (Y2)

180001 สภาพแวดล้อมของประเทศไทยมีคุณภาพดีขึ้นอย่างยั่งยืน (จ.2: กระทรวงทรัพยากรธรรมชาติและสิ่งแวดล้อม)

| พ.ศ. 2562 | พ.ศ. 2563 | พ.ศ. 2564 | พ.ศ. 2565 | พ.ศ. 2566 |
|---|---|---|---|---|
| 40 | 41 | 43 | 44 | 43 |

| อันดับของประเทศด้านความยั่งยืนและคุณภาพสิ่งแวดล้อมระดับโลก | | |
|---|---|---|
| (ปี 66 - 70) อยู่ในอันดับน้อยกว่า 40 ประเทศแรกของโลก | (ปี 71 - 75) อยู่ในอันดับน้อยกว่า 30 ประเทศแรกของโลก ในปี 2573 | (ปี 76 - 80) *อยู่ระหว่างการพิจารณาตัวชี้วัดใหม่ |

* หมายเหตุ: จะมีการพิจารณาปรับตัวชี้วัดใหม่ เนื่องจากเป้าหมายการพัฒนาที่ยั่งยืนแห่งสหประชาชาติ (SDGs) มีกำหนดการบรรลุเป้าหมายภายในปี 2573

## แผนย่อย : การสร้างการเติบโตอย่างยั่งยืนบนสังคมเศรษฐกิจสีเขียว

อนุรักษ์และฟื้นฟูความหลากหลายทางชีวภาพในและนอกถิ่นกำเนิด โดยเฉพาะสัตว์ป่าและพันธุ์พืชที่ใกล้สูญพันธุ์ ด้วยการดำเนินการปราบปรามและป้องกัน การบุกรุกทำลายเพื่อปกป้องรักษาทรัพยากรป่าไม้ บริหารจัดการการใช้ประโยชน์ที่ดินในพื้นที่ป่าไม้บนพื้นฐานให้คนและชุมชนสามารถอยู่ร่วมกับป่าได้ ฟื้นฟูทรัพยากรป่าไม้ให้กลับมีสภาพที่สมบูรณ์ รวมทั้งรักษาและเพิ่มพื้นที่สีเขียวที่เป็นมิตรกับสิ่งแวดล้อม

## เป้าหมาย ตัวชี้วัด และค่าเป้าหมายแผนแม่บทย่อย (Y1)

*180101 การบริโภคและการผลิตของประเทศมีความยั่งยืนสูงขึ้น (จ.3 : กระทรวงทรัพยากรธรรมชาติและสิ่งแวดล้อม)

| พ.ศ. 2562 | พ.ศ. 2563 | พ.ศ. 2564 | พ.ศ. 2565 | พ.ศ. 2566 |
|---|---|---|---|---|
| 49.88 | 45.4 | 45.4 | 38.1 | 38.1 |

| ดัชนีสมรรถนะสิ่งแวดล้อม (คะแนน) | | |
|---|---|---|
| (ปี 66 - 70) ไม่น้อยกว่า 55 | (ปี 71 - 75) ไม่น้อยกว่า 60 | (ปี 76 - 80) ไม่น้อยกว่า 65 |

หมายเหตุ : การแสดงสถานการณ์ของบางเป้าหมาย ไม่มีการระบุค่าตัวเลข เนื่องจากสถานการณ์เป้าหมายเป็นการแสดงสถานการณ์ในลักษณะของการบรรยาย

180102 พื้นที่สีเขียวทุกประเภทเพิ่มขึ้น (จ.3: กระทรวงทรัพยากรธรรมชาติและสิ่งแวดล้อม)

| พ.ศ. 2562 | พ.ศ. 2563 | พ.ศ. 2564 | พ.ศ. 2565 | พ.ศ. 2566 |
|---|---|---|---|---|
| 31.68 | 31.68 | 31.68 | 31.59 | 31.57 |

| สัดส่วนพื้นที่สีเขียวทุกประเภทต่อพื้นที่ทั้งประเทศ ได้แก่ พื้นที่เป็นป่าธรรมชาติ พื้นที่ป่าเศรษฐกิจเพื่อการใช้ประโยชน์ พื้นที่สีเขียวในเมืองและชนบท รวมทั้งป่าในเมืองและชุมชนเพื่อการเรียนรู้พักผ่อนหย่อนใจ (ร้อยละของพื้นที่ทั้งประเทศ) | | |
|---|---|---|
| (ปี 66 - 70)<br>- สัดส่วนพื้นที่สีเขียวพื้นที่เป็นป่าธรรมชาติ ร้อยละ: 33<br>- พื้นที่ป่าเศรษฐกิจเพื่อการใช้ประโยชน์เพิ่มขึ้น ร้อยละ: 12<br>- พื้นที่สีเขียวในเขตเมืองและชนบทเพิ่มขึ้น ร้อยละ: 3 | (ปี 71 - 75)<br>- สัดส่วนพื้นที่สีเขียวพื้นที่เป็นป่าธรรมชาติ เพิ่มขึ้นร้อยละ: 34<br>- พื้นที่ป่าเศรษฐกิจเพื่อการใช้ประโยชน์เพิ่มขึ้น ร้อยละ: 15<br>- พื้นที่สีเขียวในเขตเมืองและชนบทเพิ่มขึ้น ร้อยละ: 4 | (ปี 76 - 80)<br>- สัดส่วนพื้นที่สีเขียวพื้นที่เป็นป่าธรรมชาติ เพิ่มขึ้นร้อยละ: 35<br>- พื้นที่ป่าเศรษฐกิจเพื่อการใช้ประโยชน์เพิ่มขึ้น ร้อยละ: 15<br>- พื้นที่สีเขียวในเขตเมืองและชนบทเพิ่มขึ้น ร้อยละ: 5 |

180201 ความสมบูรณ์ของระบบนิเวศทางทะเลเพิ่มขึ้น (จ.3: กระทรวงทรัพยากรธรรมชาติและสิ่งแวดล้อม)

| พ.ศ. 2562 | พ.ศ. 2563 | พ.ศ. 2564 | พ.ศ. 2565 | พ.ศ. 2566 |
|---|---|---|---|---|
| 66 | 66 | 74 | 69 | 66 |

| ดัชนีคุณภาพมหาสมุทร (Ocean Health Index: OHI) (คะแนน) | | |
|---|---|---|
| (ปี 66 - 70) ไม่น้อยกว่า 75 | (ปี 71 - 75) ไม่น้อยกว่า 78 | (ปี 76 - 80) ไม่น้อยกว่า 80 |
| **ดัชนีระบบนิเวศทางทะเล (คะแนน)** | | |
| (ปี 66 - 70) ไม่น้อยกว่าร้อยละ: 64 | (ปี 71 - 75) ไม่น้อยกว่าร้อยละ: 82 | (ปี 76 - 80) ไม่น้อยกว่าร้อยละ: 100 |

*180301 การปล่อยก๊าซเรือนกระจกของประเทศไทยลดลง (จ.3: กระทรวงทรัพยากรธรรมชาติและสิ่งแวดล้อม)

| พ.ศ. 2562 | พ.ศ. 2563 | พ.ศ. 2564 | พ.ศ. 2565 | พ.ศ. 2566 |
|---|---|---|---|---|
| 14 | 15.76 | 15.76 | 17.49 | ร้อยละ: 15 อันดับ 34 |

| ปริมาณการปล่อยก๊าซเรือนกระจกโดยรวมลดลง (ร้อยละ) | | |
|---|---|---|
| (ปี 66 - 70) ลดลงไม่น้อยกว่า ร้อยละ: 20 จากกรณีปกติ | (ปี 71 - 75) ลดลงไม่น้อยกว่า ร้อยละ: 30 จากกรณีปกติ | (ปี 76 - 80) ลดลงไม่น้อยกว่า ร้อยละ: 40 จากกรณีปกติ |
| **อันดับของประเทศที่มีดัชนีความเสี่ยงด้านการเปลี่ยนแปลงสภาพอากาศ (อันดับ)** | | |
| (ปี 66 - 70) ไม่น้อยกว่า 40 | (ปี 71 - 75) ไม่น้อยกว่า 50 | (ปี 76 - 80) ไม่น้อยกว่า 60 |

*180401 คุณภาพน้ำในแหล่งน้ำผิวดิน แหล่งน้ำใต้ดินและแหล่งน้ำทะเลมีคุณภาพเหมาะสมกับประเภทการใช้ประโยชน์ (จ.3 : กระทรวงทรัพยากรธรรมชาติและสิ่งแวดล้อม)

| พ.ศ. 2562 | พ.ศ. 2563 | พ.ศ. 2564 | พ.ศ. 2565 | พ.ศ. 2566 |
|---|---|---|---|---|
| | | 84.33 | 84.33 | 84.66 |

| สัดส่วนคุณภาพพื้นที่น้ำในแหล่งน้ำผิวดิน แหล่งน้ำทะเล และแหล่งน้ำใต้ดิน อยู่ในเกณฑ์เหมาะสมกับประเภทของการใช้ประโยชน์ (ร้อยละ) | | |
|---|---|---|
| (ปี 66 - 70) ไม่น้อยกว่า ร้อยละ: 90 ของพื้นที่เป้าหมาย | (ปี 71 - 75) ไม่น้อยกว่า ร้อยละ: 90 ของพื้นที่เป้าหมาย | (ปี 76 - 80) ไม่น้อยกว่า ร้อยละ: 90 ของพื้นที่เป้าหมาย |

180402 คุณภาพอากาศ และเสียง อยู่ในระดับมาตรฐานของประเทศไทย (จ.3 : กระทรวงทรัพยากรธรรมชาติและสิ่งแวดล้อม)

| พ.ศ. 2562 | พ.ศ. 2563 | พ.ศ. 2564 | พ.ศ. 2565 | พ.ศ. 2566 |
|---|---|---|---|---|
| | | | | |

| สัดส่วนคุณภาพอากาศในพื้นที่วิกฤติและพื้นที่ที่ทั่วไปที่อยู่ในเกณฑ์มาตรฐานประเทศไทย (ร้อยละ) | | |
|---|---|---|
| (ปี 66 - 70) ไม่น้อยกว่า ร้อยละ: 90 ของพื้นที่เป้าหมาย | (ปี 71 - 75) ไม่น้อยกว่า ร้อยละ: 90 ของพื้นที่เป้าหมาย | (ปี 76 - 80) ไม่น้อยกว่า ร้อยละ: 90 ของพื้นที่เป้าหมาย |
| **สัดส่วนคุณภาพเสียงในพื้นที่ริมถนนที่อยู่ในเกณฑ์มาตรฐานประเทศไทย (ร้อยละ)** | | |
| (ปี 66 - 70) ไม่น้อยกว่า ร้อยละ: 90 ของพื้นที่เป้าหมาย | (ปี 71 - 75) ไม่น้อยกว่า ร้อยละ: 90 ของพื้นที่เป้าหมาย | (ปี 76 - 80) ไม่น้อยกว่า ร้อยละ: 90 ของพื้นที่เป้าหมาย |

*180403 การจัดการขยะมูลฝอย มูลฝอยติดเชื้อ ของเสียอันตราย สารเคมีในภาคการเกษตรและกากอุตสาหกรรมมีประสิทธิภาพมากขึ้น (จ.3 : กระทรวงอุตสาหกรรม)

| พ.ศ. 2562 | พ.ศ. 2563 | พ.ศ. 2564 | พ.ศ. 2565 | พ.ศ. 2566 |
|---|---|---|---|---|
| 0.52 | 0.50 | 0.64 | 0.68 | 0.43 |

| ดัชนีประสิทธิภาพการจัดการขยะ (คะแนน) | | |
|---|---|---|
| (ปี 66 - 70) ไม่น้อยกว่า 0.81 | (ปี 71 - 75) ไม่น้อยกว่า 0.89 | (ปี 76 - 80) ไม่น้อยกว่า 0.95 |

180501 คนไทยมีคุณลักษณะและพฤติกรรมที่พึงประสงค์ด้านสิ่งแวดล้อมและคุณภาพชีวิตที่ดี (จ.3 : กระทรวงทรัพยากรธรรมชาติและสิ่งแวดล้อม)

| พ.ศ. 2562 | พ.ศ. 2563 | พ.ศ. 2564 | พ.ศ. 2565 | พ.ศ. 2566 |
|---|---|---|---|---|
| | | | | |

| ดัชนีพฤติกรรมที่พึงประสงค์ด้านสิ่งแวดล้อม (เฉลี่ยร้อยละ) | | |
|---|---|---|
| (ปี 66 - 70) เพิ่มขึ้นไม่น้อยกว่า 15 | (ปี 71 - 75) เพิ่มขึ้นไม่น้อยกว่า 20 | (ปี 76 - 80) เพิ่มขึ้นไม่น้อยกว่า 25 |

## เป้าหมาย ตัวชี้วัด และค่าเป้าหมายระดับประเด็นแผนแม่บทฯ

**200001 บริการของรัฐมีประสิทธิภาพและมีคุณภาพเป็นที่ยอมรับของผู้ใช้บริการ (จ.2 : สำนักงานคณะกรรมการพัฒนาระบบราชการ)**

| พ.ศ. 2562 | พ.ศ. 2563 | พ.ศ. 2564 | พ.ศ. 2565 | พ.ศ. 2566 |
|---|---|---|---|---|
| 84.75 | | 84.81 | 81.69 | 83.24 |

| ความพึงพอใจในคุณภาพการให้บริการของภาครัฐ (ร้อยละ) | | |
|---|---|---|
| (พ.ศ. 66 – 70) ไม่น้อยกว่า 90 | (พ.ศ. 71 – 75) ไม่น้อยกว่า 95 | (พ.ศ. 76 – 80) ไม่น้อยกว่า 95 |

**200002 ภาครัฐมีการดำเนินการที่มีประสิทธิภาพด้วยการนำนวัตกรรมเทคโนโลยีมาประยุกต์ใช้ (จ.2 : กระทรวงดิจิทัลเพื่อเศรษฐกิจและสังคม)**

| พ.ศ. 2562 | พ.ศ. 2563 | พ.ศ. 2564 | พ.ศ. 2565 | พ.ศ. 2566 |
|---|---|---|---|---|
| | 57 | | 55 | 56.5 |

| ดัชนีรัฐบาลอิเล็กทรอนิกส์ (อันดับของโลก) | | |
|---|---|---|
| (พ.ศ. 66 – 70) ไม่เกิน 50 | (พ.ศ. 71 – 75) ไม่เกิน 40 | (พ.ศ. 76 – 80) ไม่เกิน 30 |
| **สัดส่วนหน่วยงานระดับกรมที่มีระดับความพร้อมรัฐบาลดิจิทัลหน่วยงานภาครัฐที่อยู่ในระดับ 4 ขึ้นไป ต่อ หน่วยงานภาครัฐระดับกรมทั้งหมด (ร้อยละ)** | | |
| (พ.ศ. 66 – 70) ไม่น้อยกว่า 20 | (พ.ศ. 71 – 75) ไม่น้อยกว่า 50 | (พ.ศ. 76 – 80) ไม่น้อยกว่า 100 |

## แผนย่อย : การพัฒนาบริการภาครัฐ

เพื่อให้บริการภาครัฐอำนวยความสะดวกประชาชนได้อย่างรวดเร็ว โปร่งใส ให้เป็นภาครัฐของประชาชน เพื่อประชาชนอย่างแท้จริง ซึ่งจะทำให้เกิดจากการนำเทคโนโลยีดิจิทัล และนวัตกรรมมาประยุกต์ใช้ในการให้บริการประชาชน

*200101 งานบริการภาครัฐที่ปรับเปลี่ยนเป็นดิจิทัลเพิ่มขึ้น (จ.3: สำนักงานคณะกรรมการพัฒนาระบบราชการ)

| พ.ศ. 2562 | พ.ศ. 2563 | พ.ศ. 2564 | พ.ศ. 2565 | พ.ศ. 2566 |
|---|---|---|---|---|
| 5.54 | 10.55 | 27.74 | 47.49 | 68.80 |

| สัดส่วนของกระบวนงานที่ปรับเปลี่ยนให้เป็นดิจิทัลต่อกระบวนงานทั้งหมดที่สามารถปรับเปลี่ยนให้อยู่ในรูปแบบดิจิทัล (ร้อยละ) | | |
|---|---|---|
| (พ.ศ. 66 – 70) ไม่น้อยกว่า 60 | (พ.ศ. 71 – 75) ไม่น้อยกว่า 80 | (พ.ศ. 76 – 80) ไม่น้อยกว่า 100 |

## แผนย่อย : การบริหารจัดการการเงินการคลัง

เพื่อให้เกิดประโยชน์สูงสุดของการใช้งบประมาณ การจัดการรายได้รายจ่ายอย่างมีประสิทธิภาพ คุ้มค่าและประหยัด ที่จะก่อให้เกิดการพัฒนาประเทศที่เป็นไปในทิศทางเดียวกันอย่างมีจุดมุ่งหมาย

**200201 หน่วยงานภาครัฐบรรลุผลสัมฤทธิ์ตามเป้าหมายยุทธศาสตร์ชาติ (จ.3: สำนักงานสภาพัฒนาการเศรษฐกิจและสังคมแห่งชาติ)**

| พ.ศ. 2562 | พ.ศ. 2563 | พ.ศ. 2564 | พ.ศ. 2565 | พ.ศ. 2566 |
|---|---|---|---|---|
| 41.10 | 49.35 | 16.42<br>27.86 | 39.18<br>43.41 | 26.42 |

| สัดส่วนเป้าหมายแผนแม่บทย่อยภายใต้ยุทธศาสตร์ชาติที่บรรลุเป้าหมายต่อเป้าหมายแผนแม่บทย่อยทั้งหมด (ร้อยละ) | | |
|---|---|---|
| (พ.ศ. 66 – 70) ไม่น้อยกว่า 100 | (พ.ศ. 71 – 75) ไม่น้อยกว่า: 100 | (พ.ศ. 76 – 80) ไม่น้อยกว่า: 100 |

**200202 ภาษีที่จัดเก็บถูกนำไปใช้อย่างมีประสิทธิภาพ* (จ.3 : กระทรวงการคลัง)**

| พ.ศ. 2562 | พ.ศ. 2563 | พ.ศ. 2564 | พ.ศ. 2565 | พ.ศ. 2566 |
|---|---|---|---|---|
| | | | | 102 |

| การใช้จ่ายรายจ่ายภาพรวม รายจ่ายประจำ และรายจ่ายลงทุนของหน่วยงานภาครัฐ (ร้อยละต่อปี) | | |
|---|---|---|
| (พ.ศ. 66 – 70) ไม่น้อยกว่า 100 | (พ.ศ. 71 – 75) ไม่น้อยกว่า 100 | (พ.ศ. 76 – 80) ไม่น้อยกว่า 100 |

**200203 หน่วยงานของรัฐดำเนินการโครงการตามห่วงโซ่คุณค่าของประเทศไทยเพื่อการบรรลุเป้าหมายของยุทธศาสตร์ชาติ* (จ.3: สำนักงานสภาพัฒนาการเศรษฐกิจและสังคมแห่งชาติ)**

| พ.ศ. 2562 | พ.ศ. 2563 | พ.ศ. 2564 | พ.ศ. 2565 | พ.ศ. 2566 |
|---|---|---|---|---|
| | | | | 66.48 |

| สัดส่วนของปัจจัยภายใต้ห่วงโซ่คุณค่าของประเทศไทยที่มีโครงการมารองรับต่อปัจจัยภายใต้ห่วงโซ่คุณค่าฯ ทั้งหมด (ร้อยละ) | | |
|---|---|---|
| (พ.ศ. 66 – 70) ไม่น้อยกว่า 100 | (พ.ศ. 71 – 75) ไม่น้อยกว่า 100 | (พ.ศ. 76 – 80) ไม่น้อยกว่า 100 |

*หมายเหตุ: **เพิ่มเติมเป้าหมาย 200202 และ 200203** เพื่อให้ครอบคลุมการดำเนินงานตามภารกิจของหน่วยงานรัฐ โดยเฉพาะแผนงานพื้นฐาน

## แผนย่อย : การปรับสมดุลภาครัฐ

ให้ภาคส่วนอื่น ๆ อาทิ ภาคประชาชน ภาคเอกชน หรือประชารัฐโมเดล ให้สามารถเข้ามาแบ่งเบาภาระในการแก้ไขและตอบสนองความต้องการของตัวเองในพื้นที่ ส่งผลให้ภาครัฐมีขนาดที่เหมาะสม และทุกภาคส่วนมีส่วนร่วมในการตัดสินใจ เพื่อก่อให้เกิดบริการสาธารณะเพื่อประชาชน

**200301 เปิดโอกาสให้ภาคส่วนต่าง ๆ มีส่วนร่วมในการจัดบริการสาธารณะและกิจกรรมสาธารณะอย่างเหมาะสม (จ.3 : สำนักนายกรัฐมนตรี (สำนักงานปลัด)**

| พ.ศ. 2562 | พ.ศ. 2563 | พ.ศ. 2564 | พ.ศ. 2565 | พ.ศ. 2566 |
|---|---|---|---|---|
| | | | | |

| ความสำเร็จของการเปิดให้ภาคส่วนอื่นเข้ามาดำเนินการบริการสาธารณะ (ร้อยละ) | | |
|---|---|---|
| (พ.ศ. 66 – 70) ไม่น้อยกว่า 35 | (พ.ศ. 71 – 75) ไม่น้อยกว่า 50 | (พ.ศ. 76 – 80) ไม่น้อยกว่า 75 |
| **สัดส่วนการลงทุนในการจัดบริการสาธารณะของภาคเอกชนต่อการลงทุนในการจัดบริการสาธารณะทั้งหมด (ร้อยละ)** | | |
| (พ.ศ. 66 – 70) ไม่น้อยกว่า 20 | (พ.ศ. 71 – 75) ไม่น้อยกว่า 35 | (พ.ศ. 76 – 80) ไม่น้อยกว่า 50 |

**200302 องค์กรปกครองส่วนท้องถิ่นต้องมีสมรรถนะและสร้างความทันสมัยในการจัดบริการสาธารณะและกิจกรรมสาธารณะให้กับประชาชน (จ.3: กระทรวงมหาดไทย)**

| พ.ศ. 2562 | พ.ศ. 2563 | พ.ศ. 2564 | พ.ศ. 2565 | พ.ศ. 2566 |
|---|---|---|---|---|
| 77.95 | 82.32 | 84.62 | 84.62 | 85.98 |

| การประเมินประสิทธิภาพขององค์กรปกครองส่วนท้องถิ่นในภาพรวม (คะแนน) | | |
|---|---|---|
| (พ.ศ. 66 – 70) ไม่น้อยกว่า 90 | (พ.ศ. 71 – 75) ไม่น้อยกว่า 95 | (พ.ศ. 76 – 80) ไม่น้อยกว่า 95 |

## แผนย่อย : การพัฒนาระบบบริหารงานภาครัฐ

อันรวมไปถึงการพัฒนาระบบฐานข้อมูลภาครัฐและการนำเทคโนโลยีดิจิทัลมาประยุกต์ใช้เพื่อประโยชน์ในการบริหารการตัดสินใจและการบริการที่เป็นเลิศ รวมทั้งเปิดโอกาสให้ภาคเอกชนและภาคประชาชน เข้าถึงข้อมูลข่าวสารภาครัฐ เพื่อเพิ่มโอกาสในการแข่งขันและประโยชน์ในการใช้ชีวิต ให้วิธีการทำงานของหน่วยงานราชการเป็นไปอย่างมีประสิทธิภาพ

*200401 ภาครัฐมีขีดสมรรถนะสูงเทียบเท่ามาตรฐานสากลและมีความคล่องตัว (จ.3 : สำนักงานคณะกรรมการพัฒนาระบบราชการ)

| พ.ศ. 2562 | พ.ศ. 2563 | พ.ศ. 2564 | พ.ศ. 2565 | พ.ศ. 2566 |
|---|---|---|---|---|
| | | | | 96.73 |

| สัดส่วนของหน่วยงานที่มีเกณฑ์การประเมินสถานะของฟหน่วยงานภาครัฐในการเป็นระบบราชการ 4.0 ที่อยู่ในระดับก้าวหน้าขึ้นไปต่อหน่วยงานภาครัฐทั้งหมด (ร้อยละ) | | |
|---|---|---|
| (พ.ศ. 66 – 70) ไม่น้อยกว่า 85 | (พ.ศ. 71 – 75) ไม่น้อยกว่า 95 | (พ.ศ. 76 – 80) ไม่น้อยกว่า 100 |

## แผนย่อย : การสร้างและพัฒนาบุคลากรภาครัฐ

เพื่อให้บุคลากรเป็นคนดี มีคุณธรรม จริยธรรม มีจิตสำนึก และเป็นคนเก่ง มีความรู้ความสามารถในการทำงานรับใช้ประเทศชาติและประชาชนอย่างแท้จริง

**200501 บุคลากรภาครัฐยึดค่านิยมในการทำงานเพื่อประชาชน ยึดหลักคุณธรรม จริยธรรม มีจิตสำนึก มีความสามารถสูง มุ่งมั่น และเป็นมืออาชีพ (จ.3 : สำนักงานคณะกรรมการข้าราชการพลเรือน)**

| พ.ศ. 2562 | พ.ศ. 2563 | พ.ศ. 2564 | พ.ศ. 2565 | พ.ศ. 2566 |
|---|---|---|---|---|
| | | | | 92.06 |

| ดัชนีความผูกพันของบุคลากรภาครัฐ (ร้อยละ) | | |
|---|---|---|
| (พ.ศ. 66 – 70) เพิ่มขึ้นไม่น้อยกว่า ร้อยละ 5 | (พ.ศ. 71 – 75) เพิ่มขึ้นไม่น้อยกว่า ร้อยละ 10 | (พ.ศ. 76 – 80) เพิ่มขึ้นไม่น้อยกว่า ร้อยละ 15 |
| **ดัชนีคุณธรรมและจริยธรรมของบุคลากรภาครัฐ (คะแนน)** | | |
| (พ.ศ. 66 – 70) ไม่น้อยกว่า 93 | (พ.ศ. 71 – 75) ไม่น้อยกว่า 95 | (พ.ศ. 76 – 80) ไม่น้อยกว่า 98 |

หมายเหตุ : การแสดงสถานการณ์ของบางเป้าหมาย ไม่มีการระบุค่าตัวเลข เนื่องจากสถานการณ์เป้าหมายเป็นการแสดงสถานการณ์ในลักษณะของการบรรยาย

# หน่วยงานอื่น ๆ สามารถสืบค้นความเกี่ยวข้องของหน่วยงานตนเองกับแผนแม่บทฯ ได้ที่

## สศช. เผยแพร่ความเกี่ยวข้องของหน่วยงานกับแผนแม่บทฯ ในห้วงที่ 2 ของยุทธศาสตร์ชาติ

| WORKSHOP หน่วยงานเจ้าภาพฯ (29 พ.ค. 2566) | W (03 - |
|---|---|
| • แบบตอบรับเข้าร่วมการประชุมฯ<br>• Powerpoint ประกอบการประชุมเชิงปฏิบัติการหน่วยงานเจ้าภาพ (Workshop หน่วยงานเจ้าภาพฯ)<br>• Worksheet ประเด็นที่ควรขับเคลื่อนการดำเนินการในปีงบประมาณ 2568 และ Project Idea<br>• ห่วงโซ่คุณค่าของประเทศไทย **Final Value Chain Thailand (ฉบับแก้ไขประจำปีงบประมาณ พ.ศ.2568)**<br>• ความเกี่ยวข้องของหน่วยงานกับเป้าหมายแผนแม่บทย่อย (Y1) ประจำปีงบประมาณ 2568 **(WHO)** NEW | • Powerpoint Us (Workshop) กา บรรลุเป้าหมายตา NEW<br>• แบบฟอร์มข้อเสน ยุทธศาสตร์ชาติ ป<br>• หลักเกณฑ์การปร<br>• สรุปความสอดคล้ eMENSCR ต่อห |

http://nscr.nesdc.go.th/project2568

# การเผยแพร่ความสอดคล้องหน่วยงานกับ Y1

## ความสอดคล้องของหน่วยงานกับเป้าหมายแผนแม่บทย่อย (Y1)

ภาพรวม และรายกระทรวง
(excel)

ห่วงโซ่คุณค่าฯ
(FVCT AS IS 2568)
(Powerpoint)

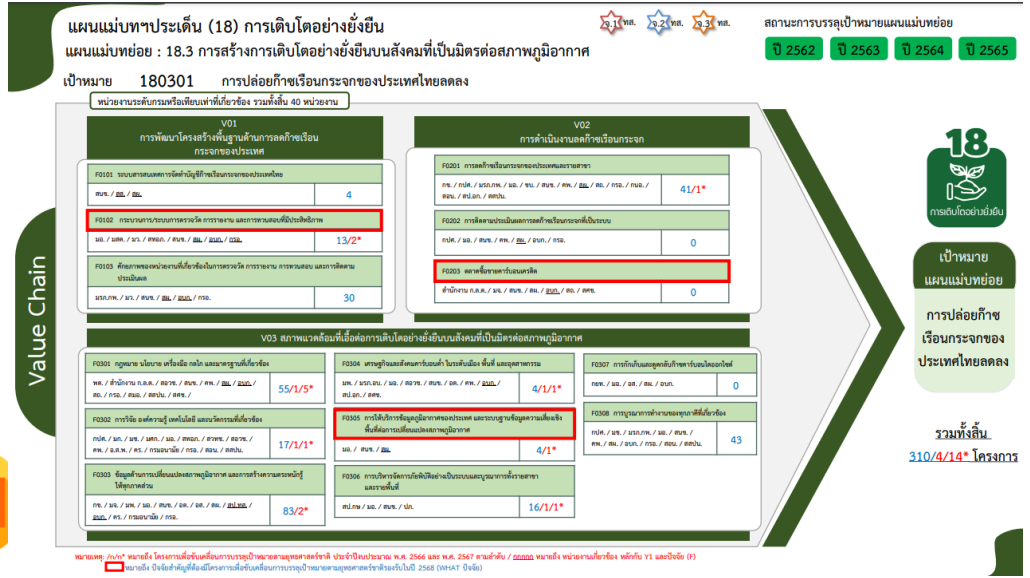


| กรมหรือเทียบเท่า | ดือนแผนแ | เป้าหมายแ | เป้าหมายแผนย่อย | เกี่ยวข้อ | ห้สองค์ประ | องค์ประกอบ | รหัสปัจจัย | ปัจจัย | ความเกี่ยวข้อง (FV |
|---|---|---|---|---|---|---|---|---|---|
| กรมโรงงานอุตสาหกรรม | 08 | 080201 | สินเชื่อธุรกิจรายใหม่ที่ไม่ใช่ร | สนับสนุน | 080201V01 | ผู้ประกอบการ | 080201V01F01 | ความรู้/ความเข้าใจ/ทักษะทางการเงิน | สนับสนุน |
| กรมโรงงานอุตสาหกรรม | 06 | 060201 | เมืองมีระบบจัดการสิ่งแวดล้อม | สนับสนุน | 060201V03 | ความเชื่อมโยงเศรษฐกิ | 060201V03F01 | ศักยภาพเศรษฐกิจชุมชน และอุตสาหกรรม | สนับสนุน |
| กรมโรงงานอุตสาหกรรม | 06 | 060201 | เมืองมีระบบจัดการสิ่งแวดล้อม | สนับสนุน | 060201V03 | ความเชื่อมโยงเศรษฐกิ | 060201V03F03 | การอยู่ร่วมกันอย่างพึ่งพาอาศัย | สนับสนุน |
| กรมโรงงานอุตสาหกรรม | 02 | 020301 | ประเทศไทยมีการพัฒนาที่สอด | สนับสนุน | 020301V01 | การดำเนินการภายในป | 020301V01F01 | การเตรียมความพร้อมภาคส่วนต่าง ๆ ให้สามารถปฏิบัติตามพันธกรณี | สนับสนุน |
| กรมโรงงานอุตสาหกรรม | 20 | 200101 | งานบริการภาครัฐที่ปรับเปลี่ยน | หลัก | 200101V01 | สภาพแวดล้อมที่เอื้อต่อ | 200101V01F01 | โครงสร้างพื้นฐานดิจิทัล | หลัก |
| กรมโรงงานอุตสาหกรรม | 20 | 200101 | งานบริการภาครัฐที่ปรับเปลี่ยน | หลัก | 200101V01 | สภาพแวดล้อมที่เอื้อต่อ | 200101V01F02 | ระบบข้อมูลดิจิทัลและการเชื่อมโยงข้อมูลระหว่างหน่วยงานของรัฐแบ | สนับสนุน |
| กรมโรงงานอุตสาหกรรม | 20 | 200401 | ภาครัฐมีขีดสมรรถนะสูงเทียบเ | หลัก | 200401V02 | ศักยภาพองค์กร | 200401V02F02 | เทคโนโลยีและนวัตกรรมการบริหารจัดการภายในองค์กร | หลัก |
| กรมโรงงานอุตสาหกรรม | 20 | 200401 | ภาครัฐมีขีดสมรรถนะสูงเทียบเ | หลัก | 200401V02 | ศักยภาพองค์กร | 200401V02F03 | ฐานข้อมูลกลางภายในองค์กร | สนับสนุน |
| กรมโรงงานอุตสาหกรรม | 20 | 200401 | ภาครัฐมีขีดสมรรถนะสูงเทียบเ | หลัก | 200401V03 | ความตอบสนองต่อประ | 200401V03F01 | นวัตกรรมการให้บริการประชาชน | หลัก |
| กรมโรงงานอุตสาหกรรม | 20 | 200401 | ภาครัฐมีขีดสมรรถนะสูงเทียบเ | หลัก | 200401V03 | ความตอบสนองต่อประ | 200401V03F02 | ประสิทธิภาพของระบบการให้บริการของรัฐ | สนับสนุน |
| กรมโรงงานอุตสาหกรรม | 18 | 180101 | การบริโภคและการผลิตของประ | หลัก | 180101V02 | ผู้ผลิตคำนึงถึงการผลิต | 180101V02F03 | อุตสาหกรรมยั่งยืน/อุตสาหกรรมสีเขียว | หลัก |
| กรมโรงงานอุตสาหกรรม | 18 | 180301 | การปล่อยก๊าซเรือนกระจกของ | หลัก | 180301V01 | การพัฒนาโครงสร้างพื้น | 180301V01F02 | กระบวนการ/ระบบการตรวจวัด การรายงาน และการทวนสอบที่มีประสิ | หลัก |
| กรมโรงงานอุตสาหกรรม | 18 | 180301 | การปล่อยก๊าซเรือนกระจกของ | หลัก | 180301V01 | การพัฒนาโครงสร้างพื้น | 180301V01F03 | ศักยภาพของหน่วยงานที่เกี่ยวข้องในการตรวจวัด การรายงาน การท | สนับสนุน |
| กรมโรงงานอุตสาหกรรม | 18 | 180301 | การปล่อยก๊าซเรือนกระจกของ | หลัก | 180301V02 | การดำเนินงานลดก๊าซเรื | 180301V02F01 | การลดก๊าซเรือนกระจกของประเทศและรายสาขา | สนับสนุน |
| กรมโรงงานอุตสาหกรรม | 18 | 180301 | การปล่อยก๊าซเรือนกระจกของ | หลัก | 180301V02 | การดำเนินงานลดก๊าซเรื | 180301V02F02 | การติดตามประเมินผลการลดก๊าซเรือนกระจกที่เป็นระบบ | สนับสนุน |
| กรมโรงงานอุตสาหกรรม | 18 | 180301 | การปล่อยก๊าซเรือนกระจกของ | หลัก | 180301V03 | สภาพแวดล้อมที่เอื้อต่อ | 180301V03F01 | กฎหมาย นโยบาย เครื่องมือ กลไก และมาตรฐานที่เกี่ยวข้อง | สนับสนุน |
| กรมโรงงานอุตสาหกรรม | 18 | 180301 | การปล่อยก๊าซเรือนกระจกของ | หลัก | 180301V03 | สภาพแวดล้อมที่เอื้อต่อ | 180301V03F02 | การวิจัย องค์ความรู้ เทคโนโลยี และนวัตกรรมที่เกี่ยวข้อง | สนับสนุน |
| กรมโรงงานอุตสาหกรรม | 18 | 180301 | การปล่อยก๊าซเรือนกระจกของ | หลัก | 180301V03 | สภาพแวดล้อมที่เอื้อต่อ | 180301V03F03 | ข้อมูลด้านการเปลี่ยนแปลงสภาพภูมิอากาศ และการสร้างความตระห | สนับสนุน |
| กรมโรงงานอุตสาหกรรม | 18 | 180301 | การปล่อยก๊าซเรือนกระจกของ | หลัก | 180301V03 | สภาพแวดล้อมที่เอื้อต่อ | 180301V03F08 | การบูรณาการทำงานของทุกภาคีที่เกี่ยวข้อง | สนับสนุน |

# การขับเคลื่อนยุทธศาสตร์ชาติสู่การปฏิบัติผ่านแผนแม่บทภายใต้ยุทธศาสตร์ชาติ

มติ ครม. การจัดทำโครงการสำคัญประจำปี
วันที่ 5 พ.ค. 63
วันที่ 18 พ.ค. 64

เพื่อให้การขับเคลื่อนโครงการ/การดำเนินงานของหน่วยงานสามารถส่งผลต่อการบรรลุเป้าหมายตามยุทธศาสตร์ชาติได้อย่างเป็นรูปธรรม

คณะรัฐมนตรีจึงกำหนดให้มีแนวทางการขับเคลื่อนการดำเนินงานเพื่อบรรลุเป้าหมายตามยุทธศาสตร์ชาติ 4 แนวทาง

## 1 การมองเป้าหมายร่วมกัน

การวิเคราะห์หาว่าภารกิจของหน่วยงานตนเองสามารถมีส่วนร่วมขับเคลื่อนการบรรลุเป้าหมายแผนแม่บทย่อย (Y1) ใดได้บ้าง

## 2 การวิเคราะห์ห่วงโซ่คุณค่าฯ และการจัดทำข้อเสนอโครงการฯ

2.1 ร่วมวิเคราะห์องค์ประกอบและปัจจัยเพื่อจัดทำ/ปรับปรุงห่วงโซ่คุณค่าฯ เพื่อออกแบบโครงการมารองรับ

2.2 ร่วมพิจารณาลักษณะและประเภทของโครงการอย่างบูรณาการ

## 3 การจัดลำดับความสำคัญของข้อเสนอโครงการ

- ประเมินข้อเสนอโครงการตามหลักเกณฑ์การประเมินโครงการฯ
- จัดลำดับความสำคัญของข้อเสนอโครงการ ตามกระบวนการทางสถิติ

โครงการเพื่อขับเคลื่อนการบรรลุเป้าหมายตามยุทธศาสตร์ชาติในแต่ละปีงบประมาณ

## 4 การจัดทำแผนปฏิบัติราชการ

แผนปฏิบัติราชการรายปีที่มีการบรรจุโครงการเพื่อขับเคลื่อนฯ และโครงการ/การดำเนินงานอื่น ๆ เพื่อประกอบการจัดสรรงบประมาณ

## ห่วงโซ่คุณค่า (Value Chain) เป็นเครื่องมือในการแปลงเป้าหมายของชาติไปสู่การปฏิบัติ

**ห่วงโซ่คุณค่า (Value Chain) คือ** ภาพรวมการดำเนินของเป้าหมายแผนแม่บทย่อย (1) ที่มีจุดเริ่มตั้งแต่ต้นกระบวนการจนถึงปลายทางเพื่อให้สามารถบรรลุเป้าหมายได้สัมฤทธิ์ผล โดยห่วงโซ่คุณค่ามีส่วนประกอบ 2 ส่วน ได้แก่

**องค์ประกอบ** คือ สิ่งที่ทำให้เป้าหมายแผนย่อยสามารถขยับ/ขับเคลื่อน โดยมีปัจจัยที่เป็นฐานในการส่งการขับเคลื่อนไปยังองค์ประกอบขับเคลื่อนองค์ประกอบและส่งผลต่อเป้าหมายต่อไป

ทรัพยากร ปัจจัยแวดล้อม กิจกรรม กระบวนการที่อยู่ในแต่ละช่วงการดำเนินการ

| องค์ประกอบที่ 1 | องค์ประกอบที่ 2 | องค์ประกอบที่ 3 | องค์ประกอบที่ 4 | องค์ประกอบที่ . . . |
|---|---|---|---|---|
| • ปัจจัยที่ 1<br>• ปัจจัยที่ 2<br>... | • ปัจจัยที่ 1<br>• ปัจจัยที่ 2<br>... | • ปัจจัยที่ 1<br>• ปัจจัยที่ 2<br>... | • ปัจจัยที่ 1<br>• ปัจจัยที่ 2<br>... | • ปัจจัยที่ 1<br>• ปัจจัยที่ 2<br>... |

เป้าหมายแผนย่อย
ปี 2570

ห่วงโซ่คุณค่าของประเทศไทย
(พ.ศ.2566-2570)
(ฉบับแก้ไขเพิ่มเติม)

**องค์ประกอบ**

การจัดหมวดหมู่ที่รวบรวมปัจจัยที่ส่งผลต่อองค์ประกอบนั้น ๆ

**ปัจจัย**

เหตุ/ส่วนประกอบที่สามารถขับเคลื่อนองค์ประกอบให้ส่งผลให้เกิดการบรรลุผลลัพธ์ตามเป้าหมายที่กำหนด

# ทำไมต้องมีห่วงโซ่คุณค่าฯ

**Y1**

แผนแม่บทฯ เป็นแผนระดับชาติ
ที่ทุกหน่วยงานของรัฐต้องดำเนินการให้สอดคล้อง
ให้บรรลุผลลัพธ์ตามเป้าหมาย

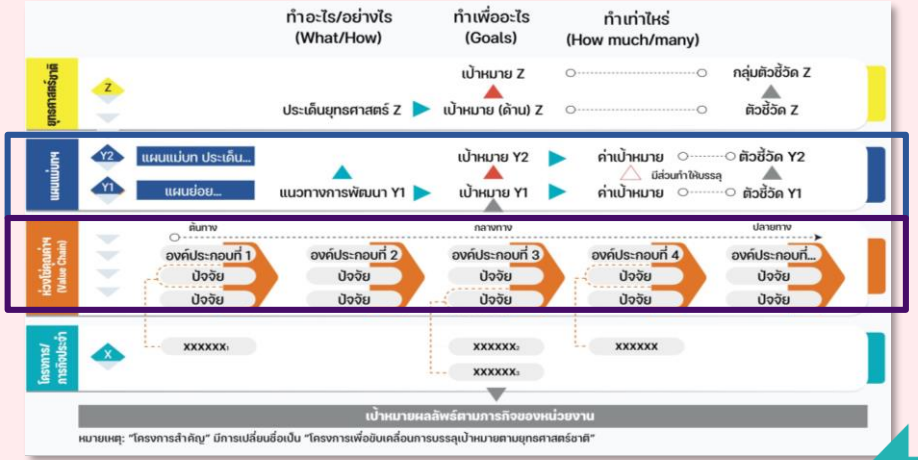


**การดำเนินงานภายใต้แผนระดับ 3 ของหน่วยงาน**

# ห่วงโซ่คุณค่าฯ มาได้อย่างไร

## ห่วงโซ่คุณค่าฯ

**เครื่องมือ**ในการแปลงยุทธศาสตร์ชาติ
และแผนแม่บทฯ ไปสู่การปฏิบัติ

ห่วงโซ่คุณค่าฯ ได้มาจากการคิดวิเคราะห์ร่วมกัน
ระหว่าง**หน่วยงานเจ้าภาพ จ.1 จ.2 จ.3**
**หน่วยงานที่เกี่ยวข้องในเป้านั้น ๆ และ สศช.**

นำข้อมูลจาก**เอกสารทางวิชาการ งานวิจัย ข้อมูลเชิงสถิติ องค์ความรู้เฉพาะด้าน รายงานผลการดำเนินการตามยุทธศาสตร์ชาติประจำปี และข้อมูลจากระบบ eMENSCR**
มาประกอบการ**วิเคราะห์และพิจารณา**จัดทำเป็นห่วงโซ่คุณค่าฯ

# 29 พฤษภาคม 2566 workshop หน่วยงานเจ้าภาพ จ.1 จ.2 จ.3 และ สศช. ร่วมกันพิจารณาความจำเป็นการปรับ FVCT

## การวิเคราะห์ห่วงโซ่คุณค่า และการจัดทำโครงการเพื่อขับเคลื่อนการบรรลุเป้าหมายตามยุทธศาสตร์ชาติ

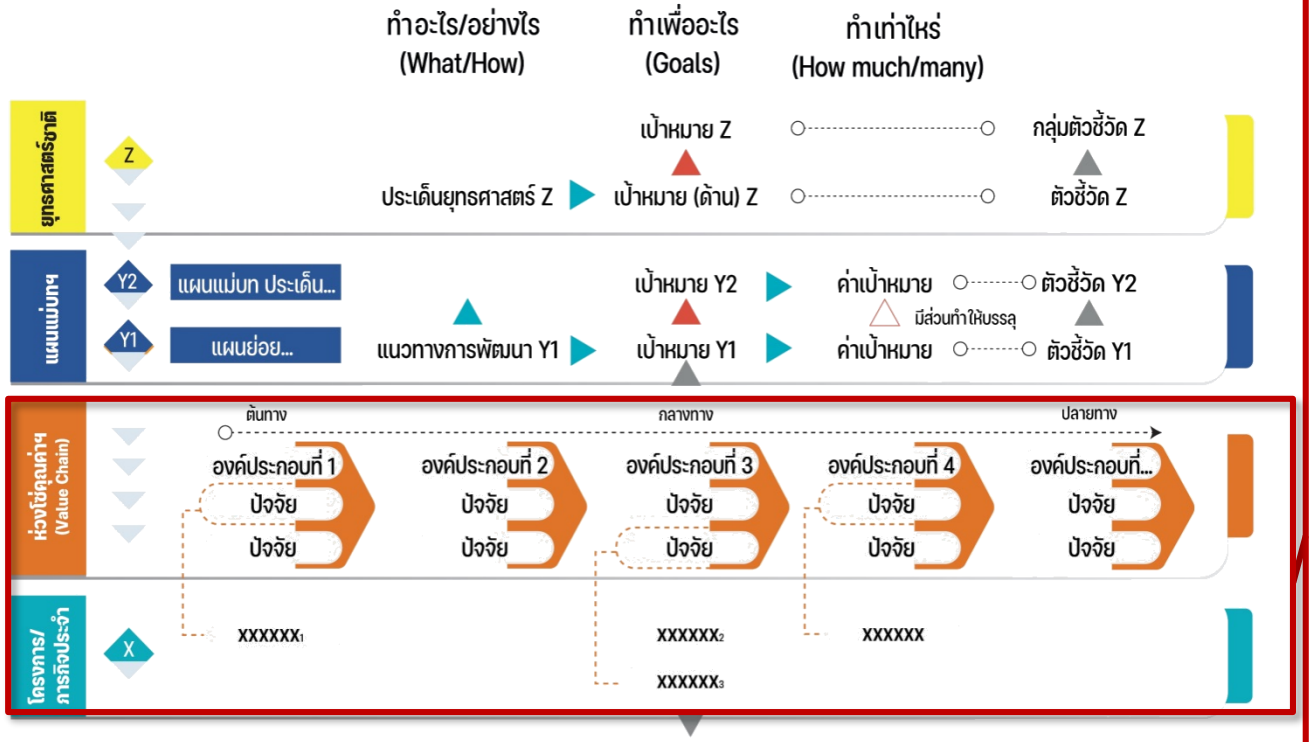


หมายเหตุ: "โครงการสำคัญ" มีการเปลี่ยนชื่อเป็น "โครงการเพื่อขับเคลื่อนการบรรลุเป้าหมายตามยุทธศาสตร์ชาติ"

## FVCT เป็นเครื่องมือในการแปลงเป้าหมายของชาติไปสู่การปฏิบัติ

**ทำไมต้องพิจารณาความจำเป็นในการทบทวน FVCT เป้าหมายเดิม หรือ ทำ FVCT เป้าใหม่**

- ✓ มีการแก้ไขเพิ่มเติมแผนแม่บทฯ
- ✓ มีเป้าหมายใหม่ในแผนแม่บทฯ
- ✓ แนวทางการพัฒนาในแผนแม่บทฯ มีการปรับแก้ไข / เพิ่มเติม / ยกเลิก

ทุกหน่วยงานของรัฐ ต้องดำเนินงานแบบ "พุ่งเป้า" ไปที่เป้าหมายแผนแม่บทย่อย (Y1)

X1 X2 ... Xn

# หลักการวิเคราะห์ WHAT ปัจจัย

**WHAT ปัจจัย ต้องเป็นปัจจัยที่นำไปสู่การปิดช่องว่างการพัฒนา/ยกระดับการพัฒนา/รักษาสถานะการบรรลุเป้าหมาย Y1**

## Y1 ที่มีสถานะยังไม่บรรลุ



**What ปัจจัย**

ต้องสามารถทำให้สถานะของเป้าหมาย ดีขึ้น/ปิดช่องว่างการพัฒนา

## Y1 ที่มีสถานะบรรลุแล้ว

**What ปัจจัย**

ต้องสามารถทำให้เป้าหมายคงสถานะการบรรลุเป้าหมายได้อย่างยั่งยืน

- 1 ห่วงโซ่คุณค่าฯ มีได้มากกว่า 1 WHAT ปัจจัยแต่ไม่ควรเป็น WHAT ปัจจัยทุกปัจจัย
- ทุก What ปัจจัย ต้องมีหลักการและเหตุผล และข้อมูลเชิงประจักษ์รองรับ

Workshop การจัดทำโครงการฯ ประจำปีงบประมาณ 2568 เมื่อวันที่ 3 –7 ก.ค. 66 หน่วยงานเจ้าภาพฯ และหน่วยงานร่วมขับเคลื่อนแผนแม่บทฯ ได้ร่วมกันวิเคราะห์ WHAT ปัจจัย และ WHAT ประเด็น ประจำปีงบประมาณ พ.ศ. 2568 โดย สศช. เผยแพร่สรุปผล WHAT ปัจจัย และ WHAT ประเด็น ของทั้ง 140 เป้าหมาย Y1 ผ่านทาง http://nscr.nesdc.go.th/project2568/

# หลักการวิเคราะห์ WHAT ปัจจัย

**What ปัจจัย ต้องเป็นปัจจัยที่นำไปสู่การปิดช่องว่างการพัฒนา และยกระดับการพัฒนาของเป้าหมาย Y1**

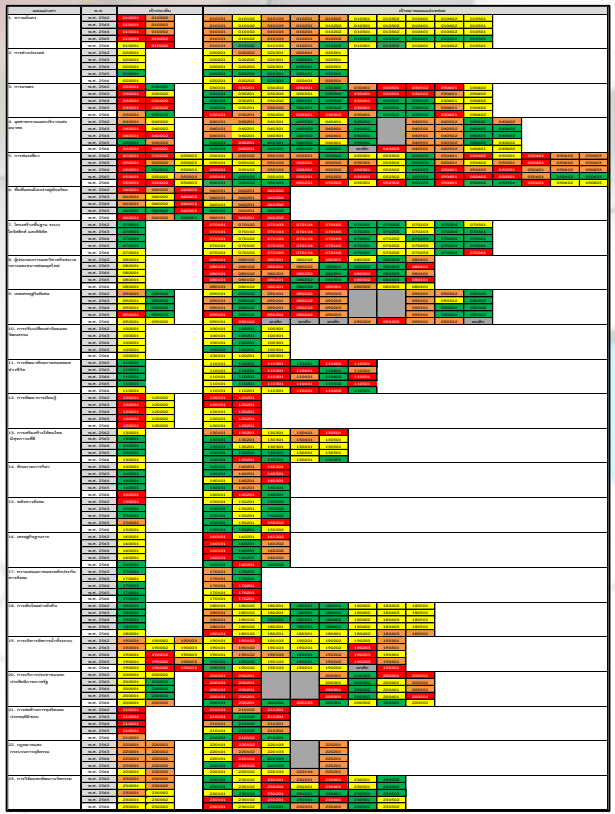

Y1 ที่มีสถานะยังไม่บรรลุ → **What ปัจจัย** ต้องสามารถทำให้สถานะของเป้าหมายดีขึ้น/ปิดช่องว่างการพัฒนา

1. ถอดรหัส ทำความเข้าใจว่าปัจจัยอะไรใน FVCT ที่ให้สถานะการบรรลุเป้าหมายของ Y1 นั้น ๆ มีสีแดง สีส้ม สีเหลือง คงที่
2. ถอดรหัส ทำความเข้าใจว่าปัจจัยอะไรใน FVCT ที่ให้สถานะการบรรลุเป้าหมาย Y1 นั้น ๆ ปรับจากสีเหลืองเป็นสีส้ม หรือ จากสีส้มเป็นสีแดง
3. ถอดรหัสปัจจัยที่เป็นปัจจัย "ต้นน้ำ" ที่จำเป็นต้องมีโครงการมารองรับในการดำเนินการก่อน เพื่อให้โครงการ/การดำเนินงาน ในปัจจัยอื่น ๆ เกิดขึ้น

# หลักการวิเคราะห์ What ปัจจัย

**What ปัจจัย ต้องเป็นปัจจัยที่ทำให้เกิดความยั่งยืนของการบรรลุเป้าหมาย Y1**

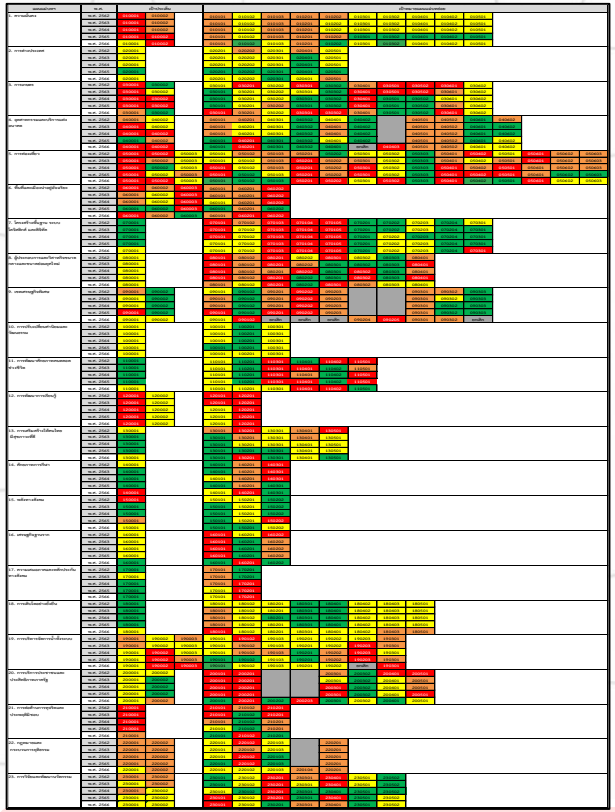

Y1 ที่มีสถานะบรรลุแล้ว → What ปัจจัย ต้องสามารถทำให้เป้าหมายคงสถานะการบรรลุเป้าหมายได้อย่างยั่งยืน

1. ถอดรหัส ทำความเข้าใจว่าปัจจัยอะไรใน FVCT ที่สามารถรักษาสถานการณ์บรรลุเป้าหมายของเป้าหมาย Y1 นั้น ๆ ได้อย่างต่อเนื่อง

2. ถอดรหัสปัจจัยที่เป็นปัจจัย "ต้นน้ำ" ที่จำเป็นต้องมีโครงการมารองรับในการดำเนินการก่อน เพื่อให้โครงการ/การดำเนินงาน ในปัจจัยอื่น ๆ เกิดขึ้น

# ตัวอย่างการวิเคราะห์ What ปัจจัย

**เป้าหมาย Y1** 220102 การปฏิบัติตามและการบังคับใช้กฎหมายมีความคุ้มค่าทางเศรษฐกิจ ทั่วถึง ไม่เลือกปฏิบัติและเป็นธรรม

## 1 พิจารณาสีของสถานะเป้าหมาย

ปี 2562 | ปี 2563 | ปี 2564 | ปี 2565

**สถานะเป้าหมาย : สีแดง**
ถอดรหัสว่าปัจจัยอะไร ทำให้สถานการณ์บรรลุเป้าหมายอยู่ในขั้น วิกฤต

EXAMPLE

Value Chain

**V01 การรับรู้กฎหมาย**
- F0101 ข้อมูลพื้นฐานของกฎหมายที่เป็นปัจจุบัน
- F0102 ช่องทางการเข้าถึงกฎหมาย

**V02 ผู้บังคับใช้กฎหมาย**
- F0201 สมรรถนะ จริยธรรม และจรรยาบรรณของผู้บังคับใช้กฎหมาย
- F0202 มาตรการจูงใจผู้บังคับใช้กฎหมายไม่เลือกปฏิบัติ

**V03 ความเชื่อมั่นของประชาชน**
- F0301 การลดระยะเวลาและขั้นตอนของกฎหมาย
- F0302 กลไกการจัดการข้อเรียกร้อง
- F0303 ประสิทธิภาพการบังคับใช้กฎหมาย
- F0304 การให้คำปรึกษาด้านกฎหมาย

**V04 สภาพแวดล้อมที่เอื้อต่อการปฏิบัติตามและการบังคับใช้กฎหมาย**
- F0401 นวัตกรรม เทคโนโลยีที่เกี่ยวข้อง
- F0402 ระบบฐานข้อมูลให้มีความทันสมัย
- F0403 การเผยแพร่เกี่ยวกับการปฏิบัติตามกฎหมาย

## 2 วิเคราะห์สถานการณ์ปัจจุบันของเป้าหมาย

### วิเคราะห์ข้อมูลจากแหล่งต่าง ๆ

**ข้อมูลสถิติ**

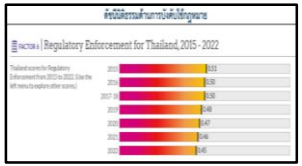


ช่วง 5 ปีที่ผ่านมาการบังคับใช้กฎหมายของประเทศไทยมีแนวโน้มลดลงอย่างต่อเนื่องทุกปี โดยใน ปี 2561 มีคะแนน 0.50 ปี 2562 มีคะแนน 0.48 ปี 2563 มีคะแนน 0.47 ปี 2564 มีคะแนน 0.46 ปี 2565 มี 0.45 คะแนน จัดอยู่ลำดับที่ 101 จากทั้งหมด 140 ซึ่งสะท้อนถึงปัญหาในการบังคับใช้กฎหมายของประเทศไทย

**รายงานประจำปี พ.ศ. 2565**

ควรให้ความสำคัญกับการพัฒนาเทคโนโลยีและการออกแบบการเฝ้าระวังป้องกันติดตาม และสืบสวนสอบสวนอย่างต่อเนื่อง รวมทั้งการมีส่วนร่วม ความร่วมมือ ความเป็นหุ้นส่วนและการบูรณาการสร้างเครือข่าย เพื่อให้เท่าทันการพัฒนาหรือปรับเปลี่ยนรูปแบบการก่อเหตุอาชญากรรมต่าง ๆ และควรสร้างสภาวะแวดล้อมพื้นที่ปลอดภัยในสังคม เพื่อลดโอกาสสำหรับการก่ออาชญากรรม ควบคู่ไปกับการเสริมสร้างโครงสร้างทางสังคมและชุมชน เพื่อแก้ปัญหาที่เป็นปัจจัยส่งเสริมการประกอบอาชญากรรม

# แผนแม่บทฯประเด็น (18) การเติบโตอย่างยั่งยืน

## แผนแม่บทย่อย : 18.3 การสร้างการเติบโตอย่างยั่งยืนบนสังคมที่เป็นมิตรต่อสภาพภูมิอากาศ

จ.1 ทส. จ.2 ทส. จ.3 ทส.

สถานะการบรรลุเป้าหมายแผนแม่บทย่อย

ปี 2562 | ปี 2563 | ปี 2564 | ปี 2565

เป้าหมาย 180301 การปล่อยก๊าซเรือนกระจกของประเทศไทยลดลง

หน่วยงานระดับกรมหรือเทียบเท่าที่เกี่ยวข้อง รวมทั้งสิ้น 40 หน่วยงาน

Value Chain

### V01 การพัฒนาโครงสร้างพื้นฐานด้านการลดก๊าซเรือนกระจกของประเทศ

| | |
|---|---|
| F0101 ระบบสารสนเทศการจัดทำบัญชีก๊าซเรือนกระจกของประเทศไทย | |
| สนช. / สส. / สผ. | 4 |
| F0102 กระบวนการ/ระบบการตรวจวัด การรายงาน และการทวนสอบที่มีประสิทธิภาพ | |
| มอ. / มสต. / มว. / สทอภ. / สนช. / สผ. / อบก. / กรอ. | 13/2* |
| F0103 ศักยภาพของหน่วยงานที่เกี่ยวข้องในการตรวจวัด การรายงาน การทวนสอบ และการติดตามประเมินผล | |
| มรภ.กพ. / มว. / สนช. / สผ. / อบก. / กรอ. | 30 |

### V02 การดำเนินงานลดก๊าซเรือนกระจก

| | |
|---|---|
| F0201 การลดก๊าซเรือนกระจกของประเทศและรายสาขา | |
| กช. / กปศ. / มรภ.กพ. / มอ. / ขบ. / สนช. / คพ. / สผ. / สป. / กรอ. / กนอ. / สอน. / สป.อก. / สสปน. | 41/1* |
| F0202 การติดตามประเมินผลการลดก๊าซเรือนกระจกที่เป็นระบบ | |
| กปศ. / มอ. / สนช. / คพ. / สผ. / อบก. / กรอ. | 0 |
| F0203 ตลาดซื้อขายคาร์บอนเครดิต | |
| สำนักงาน ก.ล.ต. / มจ. / สนช. / สผ. / อบก. / สถ. / สศช. | 0 |

### V03 สภาพแวดล้อมที่เอื้อต่อการเติบโตอย่างยั่งยืนบนสังคมที่เป็นมิตรต่อสภาพภูมิอากาศ

| | |
|---|---|
| F0301 กฎหมาย นโยบาย เครื่องมือ กลไก และมาตรฐานที่เกี่ยวข้อง | |
| พด. / สำนักงาน ก.ล.ต. / สอวช. / สนช. / คพ. / สผ. / อบก. / สถ. / กรอ. / สมอ. / สสปน. / สศช. / | 55/1/5* |
| F0302 การวิจัย องค์ความรู้ เทคโนโลยี และนวัตกรรมที่เกี่ยวข้อง | |
| กปศ. / มก. / มช. / มศก. / มอ. / กรอ. / สวทช. / สอวช. / คพ. / อ.ส.พ. / คร. / กรมอนามัย / กรอ. / สอน. / สสปน. | 17/1/1* |
| F0303 ข้อมูลด้านการเปลี่ยนแปลงสภาพภูมิอากาศ และการสร้างความตระหนักรู้ให้ทุกภาคส่วน | |
| กช. / มจ. / มพ. / มอ. / สถ. / สต. / อส. / สผ. / สป.ทส. / อบก. / คร. / กรมอนามัย / กรอ. | 83/2* |
| F0304 เศรษฐกิจและสังคมคาร์บอนต่ำ ในระดับเมือง พื้นที่ และอุตสาหกรรม | |
| มพ. / มรภ.อบ. / มอ. / สอวช. / สนช. / อต. / คพ. / อบก. / สป.อก. / สศช. | 4/1/1* |
| F0305 การให้บริการข้อมูลภูมิอากาศของประเทศ และระบบฐานข้อมูลความเสี่ยงเชิงพื้นที่ต่อการเปลี่ยนแปลงสภาพภูมิอากาศ | |
| มอ. / สนช. / สผ. | 4/1* |
| F0306 การบริหารจัดการภัยพิบัติอย่างเป็นระบบและบูรณาการทั้งรายสาขาและรายพื้นที่ | |
| สป.กษ / มอ. / สนช. / ปภ. | 16/1/1* |
| F0307 การกักเก็บและดูดกลับก๊าซคาร์บอนไดออกไซด์ | |
| กยท. / มอ. / อส. / สผ. / อบก. | 0 |
| F0308 การบูรณาการทำงานของทุกภาคีที่เกี่ยวข้อง | |
| กปศ. / มช. / มรภ.ศก. / มอ. / สนช. / คพ. / สผ. / อบก. / กรอ. / สอน. / สสปน. | 43 |

18 การเติบโตอย่างยั่งยืน

เป้าหมายแผนแม่บทย่อย

การปล่อยก๊าซเรือนกระจกของประเทศไทยลดลง

รวมทั้งสิ้น 310/4/14* โครงการ

หมายเหตุ: /n/n* หมายถึง โครงการเพื่อขับเคลื่อนการบรรลุเป้าหมายตามยุทธศาสตร์ชาติ ประจำปีงบประมาณ พ.ศ. 2566 และ พ.ศ. 2567 ตามลำดับ / กกกกก หมายถึง หน่วยงานเกี่ยวข้อง หลักกับ Y1 และปัจจัย (F)

หมายถึง ปัจจัยสำคัญที่ต้องมีโครงการเพื่อขับเคลื่อนการบรรลุเป้าหมายตามยุทธศาสตร์ชาติรองรับในปี 2568 (WHAT ปัจจัย)

# หลักการจัดทำโครงการเพื่อขับเคลื่อนการบรรลุเป้าหมายตามยุทธศาสตร์ชาติในห้วงที่ 2 พ.ศ. 2566 - 2570

1. โครงการ (X) ต้องตอบเป้าหมายของโครงการ (X) ตอบเป้าหมายของแผนแม่บทภายใต้ยุทธศาสตร์ชาติ (Y1) (โดยต้องมีความสอดคล้องกับห่วงโซ่คุณค่าฯ ภายใต้เป้าหมาย Y1 ที่เลือกมา) และตอบเป้าหมายของยุทธศาสตร์ชาติ (Z)
2. โครงการ (X) ต้องมุ่งตอบเป้าหมายของแผนแม่บทย่อยฯ (Y1) ไม่ได้มุ่งตัวชี้วัดของเป้าหมาย
3. โครงการ (X) ต้องมีการบูรณาการคิดวิเคราะห์ในการบรรลุเป้าหมายแผนแม่บทย่อยฯ (Y1) ร่วมกัน
4. โครงการ (X) ควรมีระยะเวลาดำเนินการ 1 ปี หรือ มากกว่าได้ แต่ต้องสามารถเห็นผลลัพธ์ในห้วง 5 ปีนั้น ๆ
5. โครงการ (X) ต้องปิดช่องว่างการพัฒนา หรือ ทำให้เกิดการพัฒนาที่ยั่งยืน
6. โครงการ (X) ต้องมีความสอดคล้องกับหลักเกณฑ์การประเมินโครงการเพื่อขับเคลื่อนการบรรลุเป้าหมายตามยุทธศาสตร์ชาติ
7. ความสอดคล้องของหน่วยงานกับเป้าหมายแผนแม่บทย่อยฯ (WHO) มีจำนวนที่เพียงพอต่อการบรรลุในแต่ละเป้าหมายแผนแม่บทย่อยฯ โดยหน่วยงานเจ้าภาพฯ ต้องพึงคำนึงถึงความครบถ้วนขอหน่วยงานภายใต้เป้าหมายแผนแม่บทย่อยฯ

## 1 โครงการ (X) ต้องตอบเป้าหมายของโครงการ (X) ตอบเป้าหมายของแผนแม่บทภายใต้ยุทธศาสตร์ชาติ (Y1) (โดยต้องมีความสอดคล้องกับห่วงโซ่คุณค่าฯ ภายใต้เป้าหมาย Y1 ที่เลือกมา) และตอบเป้าหมายของยุทธศาสตร์ชาติ (Z)

**ทุก**โครงการของ**ทุก**หน่วยงานของรัฐจะต้องมี

- ความสอดคล้องและส่งผลอย่างน้อย 1 เป้าหมายแผนแม่บทย่อย (Y1)
- ความสอดคล้องกับปัจจัยภายใต้ห่วงโซ่คุณค่าฯ เป้าหมาย Y1 อย่างน้อย 1 ปัจจัย

ห่วงโซ่คุณค่าของประเทศไทย (พ.ศ.2566-2570)

## 2 X ต้องมุ่งตอบเป้าหมายของแผนแม่บทย่อย (Y1) ไม่ได้มุ่งตัวชี้วัดของเป้าหมาย

ตัวชี้วัดอาจสะท้อนความสำเร็จของการดำเนินการต่อเป้าหมายได้เพียงบางส่วน

ดังนั้น การดำเนินการที่มุ่งตอบตัวชี้วัดเป็นหลัก ผลลัพธ์ของการดำเนินการอาจไม่ส่งผลต่อการบรรลุเป้าหมายได้อย่างแท้จริง

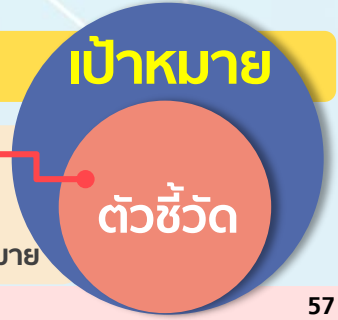


ตัวชี้วัดทำหน้าที่ "ชี้และวัด" ผลลัพธ์ของการดำเนินการเพื่อการบรรลุเป้าหมาย

## 3 X ต้องมีการบูรณาการคิดวิเคราะห์ในการบรรลุเป้าหมาย Y1 ร่วมกัน

EXAMPLE

| เป้าหมายแผนแม่บทย่อย | V01 ..... | V02 ..... | V03 ..... |
|---|---|---|---|
| 050402 การขยายตัวของท่าเรือท่องเที่ยวในประเทศไทยเพิ่มขึ้น | F0101..... กรม A / กรม H / กรม S / กรม T/ กรม C / กรม U / กรม K / กรม P – | F0201..... กรม L / กรม O / กรม T/ กรม R/ กรม S / กรม D / กรม P – | F0301..... กรม C / กรม E / กรม K / กรม Y/ กรม A / กรม H / กรม S / กรม T – |

**สิ่งที่จำเป็นต้องพิจารณา**

โครงการของแต่ละปัจจัย**ต้องไม่ใช่โครงการที่ต่างคนต่างคิดต่างทำ** แต่**ต้องดำเนินการบูรณาการร่วมกัน**

## 4 X สามารถมีระยะเวลาดำเนินการ 1 ปี หรือมากกว่าได้ แต่ต้องสามารถเห็นผลลัพธ์ในห้วง 5 ปีนั้น ๆ

การดำเนินการตามยุทธศาสตร์ชาติ อยู่ระหว่างการดำเนินการในห้วงที่ 2

| ห้วงที่ 1 (ปี 61-65) | ห้วงที่ 2 (ปี 66-70) | ห้วงที่ 3 (ปี 71-75) | ห้วงที่ 4 (ปี 76-80) |
|---|---|---|---|

- โครงการที่มีระยะเวลาดำเนินการ 1 ปีงบประมาณ
- โครงการที่มีระยะเวลาดำเนินการมากกว่า 1 ปีงบประมาณ ของบประมาณในปีแรก (งบผูกพัน)
- โครงการที่ดำเนินการมากกว่า 1 ปีงบประมาณ ของบประมาณทุกปี (โครงการต่อเนื่อง)

ทั้งนี้ โครงการต้องส่งผลการบรรลุเป้าหมายได้ ตามหลักการความสัมพันธ์เชิงเหตุและผล xyz

| ปี 2566 | ปี 2567 | ปี 2568 | ปี 2569 | ปี 2570 |
|---|---|---|---|---|

ห้วง 5 ปี

ผลลัพธ์

## 5 X ต้องปิดช่องว่างการพัฒนา หรือ ทำให้เกิดการพัฒนาที่ยั่งยืน

ไม่ว่าจะเป็นโครงการ
ที่มีระยะเวลาดำเนินการแบบใด

ต้องสามารถปิดช่องว่างการพัฒนาที่ส่งผลต่อการบรรลุเป้าหมายอย่างแท้จริง และพัฒนาให้เกิดความยั่งยืน ซึ่งสะท้อนได้จากการดำเนินงานที่ดีขึ้นต่อเนื่องทุกปี

## 6 X ต้องมีความสอดคล้องกับหลักเกณฑ์การประเมินโครงการเพื่อขับเคลื่อนการบรรลุเป้าหมายตามยุทธศาสตร์ชาติ

1. โครงการส่งผลต่อปัจจัยหลักภายใต้ห่วงโซ่คุณค่าของเป้าหมายแผนแม่บทย่อย (Y1) ที่เลือกมา (ตามข้อเท็จจริง) และสามารถส่งผลต่อการบรรลุเป้าหมายแผนแม่บทและยุทธศาสตร์ชาติตามหลักการ XYZ
2. ความจำเป็นต้องมีหรือไม่มีโครงการนี้
3. โครงการเป็นการจัดทำจากข้อมูลเชิงประจักษ์ เช่น มีข้อมูลสถิติ/งานวิจัยรองรับ (ไม่ใช่การกล่าวอ้าง)
4. โครงการมีวัตถุประสงค์ ผลผลิต ผลลัพธ์ และกลุ่มเป้าหมายผู้รับประโยชน์ เป็นองค์ประกอบที่ชัดเจน สามารถส่งผลต่อการบรรลุเป้าหมายของโครงการอย่างเป็นรูปธรรม
5. โครงการมีแผนการดำเนินงานและกิจกรรมที่ชัดเจน เป็นไปได้จริง และส่งผลโดยตรงต่อการบรรลุเป้าหมาย และวัตถุประสงค์ของโครงการอย่างแท้จริง
6. โครงการมีตัวชี้วัดที่สามารถสะท้อนการบรรลุผลสัมฤทธิ์ตามเป้าหมายของโครงการได้อย่างเป็นรูปธรรม
7. โครงการเป็นการจัดตั้งกองทุนและคณะกรรมการ/การจัดตั้งหน่วยงาน/การปรับปรุง ซ่อมแซม ก่อสร้างอาคารสำนักงาน/การจัดซื้อครุภัณฑ์หรือไม่หากเป็นต้องส่งผลต่อการบรรลุเป้าหมายแผนแม่บทย่อย (Y1) ที่เกี่ยวข้องอย่างชัดเจน

\+

8. หลักเกณฑ์การพิจารณาความเหมาะสมของงบประมาณ*

* ข้อ 8 ไม่ใช่เกณฑ์การให้คะแนน แต่เป็นเกณฑ์การพิจารณาความเหมาะสมของสำนักงบประมาณ

# 7 ความสอดคล้องของหน่วยงานกับเป้าหมายแผนแม่บทย่อยฯ (WHO) มีจำนวนที่เพียงพอต่อการบรรลุในแต่ละเป้าหมายแผนแม่บทย่อย (Y1) โดยหน่วยงานเจ้าภาพฯ ต้องพึงคำนึงถึงความครบถ้วนของหน่วยงานภายใต้ Y1

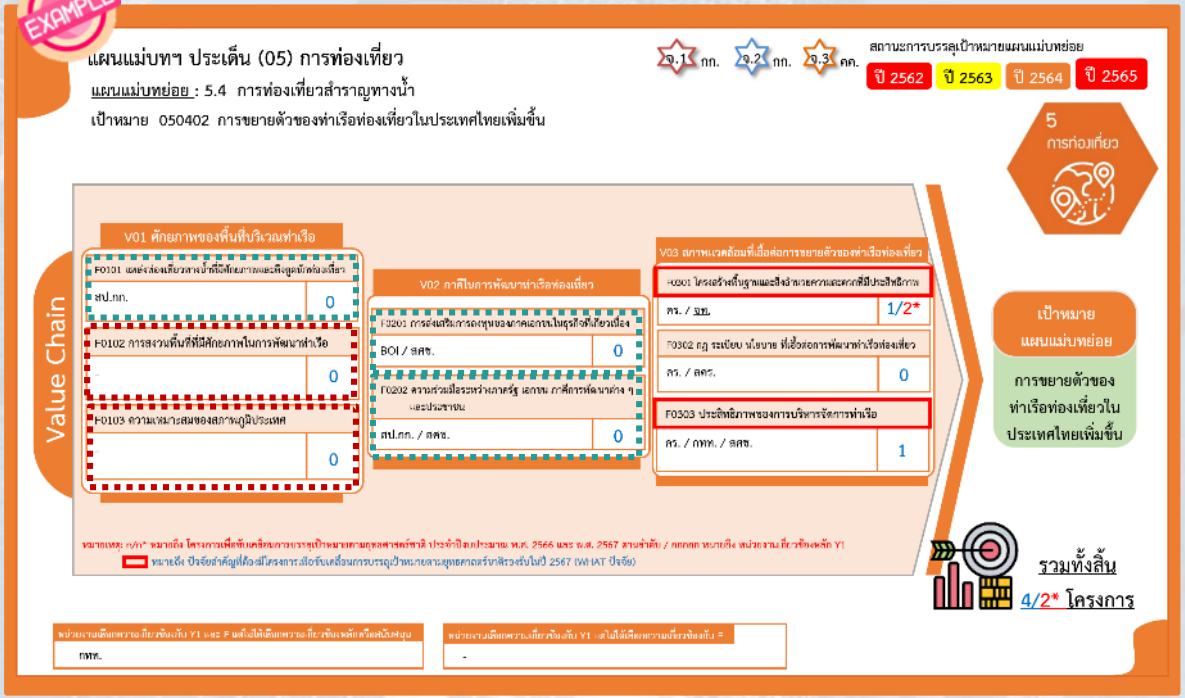


## สิ่งที่จำเป็นต้องพิจารณา

### หน่วยงานเจ้าภาพทุกระดับ

- ต้องให้ความสำคัญกับปัจจัยที่ไม่มีหน่วยงานร่วมขับเคลื่อน
- ทุกปัจจัยต้องมีอย่างน้อย 1 หน่วยงานร่วมขับเคลื่อน

หากหน่วยงาน

เลือกความสอดคล้อง Y1 หลัก ความสอดคล้องต่อปัจจัย = หลัก

เลือกความสอดคล้อง Y1 รอง ความสอดคล้องต่อปัจจัย = รอง

- ต้องให้ความสำคัญกับความครบถ้วนของหน่วยงานร่วมขับเคลื่อนในแต่ละปัจจัย

# แบบฟอร์มร่างข้อเสนอโครงการฯ

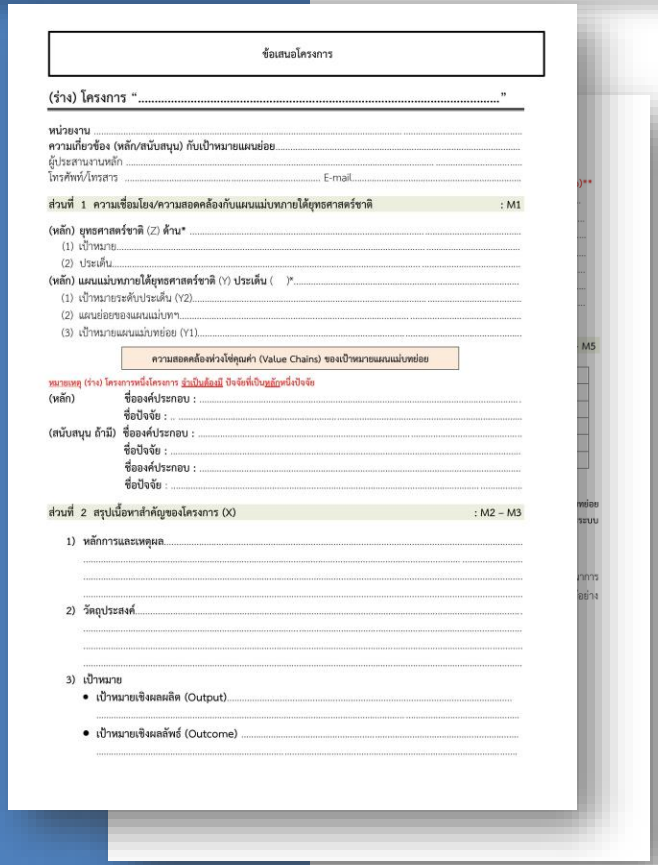

ข้อเสนอโครงการ

(ร่าง) โครงการ "……"

หน่วยงาน ……
ความเกี่ยวข้อง (หลัก/สนับสนุน) กับเป้าหมายแผนย่อย……
ผู้ประสานงานหลัก ……
โทรศัพท์/โทรสาร …… E-mail……

ส่วนที่ 1 ความเชื่อมโยง/ความสอดคล้องกับแผนแม่บทภายใต้ยุทธศาสตร์ชาติ : M1

(หลัก) ยุทธศาสตร์ชาติ (Z) ด้าน* ……
(1) เป้าหมาย……
(2) ประเด็น……
(หลัก) แผนแม่บทภายใต้ยุทธศาสตร์ชาติ (Y) ประเด็น ( )*……
(1) เป้าหมายระดับประเด็น (Y2)……
(2) แผนย่อยของแผนแม่บทฯ……
(3) เป้าหมายแผนแม่บทย่อย (Y1)……

ความสอดคล้องห่วงโซ่คุณค่า (Value Chains) ของเป้าหมายแผนแม่บทย่อย

หมายเหตุ (ร่าง) โครงการหนึ่งโครงการ ร่างเป็นต้องมี ปัจจัยที่เป็นหลักหนึ่งปัจจัย
(หลัก) ชื่อองค์ประกอบ : ……
ชื่อปัจจัย : ……
(สนับสนุน ถ้ามี) ชื่อองค์ประกอบ : ……
ชื่อปัจจัย : ……
ชื่อองค์ประกอบ : ……
ชื่อปัจจัย : ……

ส่วนที่ 2 สรุปเนื้อหาสำคัญของโครงการ (X) : M2 – M3

1) หลักการและเหตุผล……
2) วัตถุประสงค์……
3) เป้าหมาย
- เป้าหมายเชิงผลผลิต (Output)……
- เป้าหมายเชิงผลลัพธ์ (Outcome) ……

สศช. ได้จัดทำ**คู่มือ "การจัดทำโครงการเพื่อขับเคลื่อนการบรรลุเป้าหมายตามยุทธศาสตร์ชาติ"** เพื่อเป็นแนวทางในการจัดทำและเขียนร่างข้อเสนอโครงการฯ ได้อย่างสอดคล้อง และเป็นไปในแนวทางเดียวกัน

ดาวน์โหลดตัวอย่างแบบฟอร์มฯ

คู่มือการจัดทำโครงการเพื่อขับเคลื่อนการบรรลุเป้าหมายตามยุทธศาสตร์ชาติ

หมายเหตุ: "โครงการสำคัญ" มีการเปลี่ยนชื่อเป็น "โครงการเพื่อขับเคลื่อนการบรรลุเป้าหมายตามยุทธศาสตร์ชาติ"

# การขับเคลื่อนยุทธศาสตร์ชาติสู่การปฏิบัติผ่านแผนแม่บทภายใต้ยุทธศาสตร์ชาติ

เพื่อให้การขับเคลื่อนโครงการ/การดำเนินงานของหน่วยงานสามารถส่งผลต่อการบรรลุเป้าหมายตามยุทธศาสตร์ชาติได้อย่างเป็นรูปธรรม

คณะรัฐมนตรีจึงกำหนดให้มีแนวทางการขับเคลื่อนการดำเนินงานเพื่อบรรลุเป้าหมายตามยุทธศาสตร์ชาติ 4 แนวทาง

มติ ครม. การจัดทำโครงการสำคัญประจำปี
วันที่ 5 พ.ค. 63
วันที่ 18 พ.ค. 64

## 1 การมองเป้าหมายร่วมกัน

การวิเคราะห์หาว่าภารกิจของหน่วยงานตนเองสามารถมีส่วนร่วมขับเคลื่อนการบรรลุเป้าหมายแผนแม่บทย่อย (Y1) ใดได้บ้าง

## 2 การวิเคราะห์ห่วงโซ่คุณค่าฯ และการจัดทำข้อเสนอโครงการฯ

2.1 ร่วมวิเคราะห์องค์ประกอบและปัจจัยเพื่อจัดทำ/ปรับปรุงห่วงโซ่คุณค่าฯ เพื่อออกแบบโครงการมารองรับ

2.2 ร่วมพิจารณาลักษณะและประเภทของโครงการอย่างบูรณาการ

## 3 การจัดลำดับความสำคัญของข้อเสนอโครงการ

- ประเมินข้อเสนอโครงการตามหลักเกณฑ์การประเมินโครงการฯ
- จัดลำดับความสำคัญของข้อเสนอโครงการ ตามกระบวนการทางสถิติ

โครงการเพื่อขับเคลื่อนการบรรลุเป้าหมายตามยุทธศาสตร์ชาติในแต่ละปีงบประมาณ

## 4 การจัดทำแผนปฏิบัติราชการ

แผนปฏิบัติราชการรายปีที่มีการบรรจุ โครงการเพื่อขับเคลื่อนฯ +โครงการ/การดำเนินงานอื่น ๆ เพื่อประกอบการจัดสรรงบประมาณ

# หลักเกณฑ์ การประเมินโครงการเพื่อขับเคลื่อนการบรรลุเป้าหมายตามยุทธศาสตร์ชาติประจำปี 2568

1. โครงการสอดคล้องกับปัจจัยและองค์ประกอบของห่วงโซ่คุณค่าของเป้าหมายแผนแม่บทย่อย (Y1) ที่เลือกมา และโครงการสามารถส่งผลต่อการบรรลุเป้าหมายแผนแม่บทย่อย (Y1) และยุทธศาสตร์ชาติตามหลักการ XYZ
2. ความจำเป็นต้องมีโครงการนี้
3. โครงการเป็นการจัดทำบนฐานข้อมูลเชิงประจักษ์ (ไม่ใช่การกล่าวอ้าง)
4. โครงการมีวัตถุประสงค์ ผลผลิต ผลลัพธ์ และกลุ่มเป้าหมายผู้รับประโยชน์เป็นองค์ประกอบที่ชัดเจน สามารถส่งผลต่อการบรรลุเป้าหมายของโครงการอย่างเป็นรูปธรรม
5. โครงการมีรายละเอียดแผนการดำเนินงานและกิจกรรมที่ชัดเจน เป็นไปได้จริง และส่งผลโดยตรงต่อการบรรลุเป้าหมายและวัตถุประสงค์ของโครงการอย่างแท้จริง
6. โครงการมีตัวชี้วัดที่สามารถชี้และวัดความสำเร็จของเป้าหมายโครงการได้อย่างเป็นรูปธรรม
7. โครงการไม่เป็นการจัดตั้งกองทุนและคณะกรรมการ/การจัดตั้งหน่วยงาน/การปรับปรุง ซ่อมแซม ก่อสร้างอาคารสำนักงาน/การจัดซื้อครุภัณฑ์ หากเป็นต้องส่งผลต่อการบรรลุเป้าหมายแผนแม่บทย่อย (Y1) ที่เกี่ยวข้องอย่างชัดเจน

จ.1 จ.2 จ.3 หน่วยงานเจ้าภาพฯ ทั้ง 3 ระดับ

สำนักงบประมาณ

สศช.

+

## หลักเกณฑ์การพิจารณาความเหมาะสมของงบประมาณ

- ความพร้อมของโครงการและความเห็นชอบจากเจ้าของแผนงานบูรณาการ
- รายละเอียดประกอบการพิจารณาอื่น ๆ
- การพิจารณาบทบาทภารกิจของหน่วยงานที่เกี่ยวข้องโดยตรง
- การดำเนินการให้เป็นไปตามบทบัญญัติของกฎหมายที่เกี่ยวข้อง

**หมายเหตุ:** อ้างอิงจากหลักเกณฑ์การพิจารณาจัดสรรงบประมาณของสำนักงบประมาณ

หน่วยงานสามารถประเมินให้คะแนนข้อเสนอโครงการฯ ตามหลักเกณฑ์ฯ แต่ละข้อด้วยตนเอง เพื่อให้เห็นความสอดคล้องของโครงการต่อหลักเกณฑ์ฯ

เข้าสู่ระบบของการประเมินได้ที่ http://pj-spiderchart.nesdc.go.th/

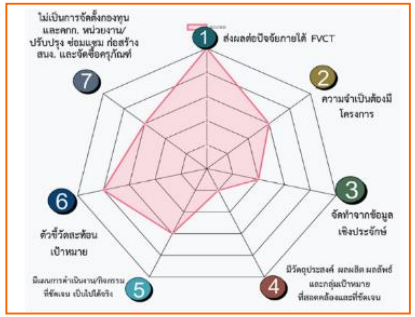


เมื่อประเมินเสร็จจะมีการแสดงผลในรูปแบบ Spider Chart

หลักเกณฑ์การประเมินโครงการฯ ประจำปีงบประมาณ 2568 ยังคงใช้หลักเกณฑ์เดิม 7 ข้อข้างต้น แต่มีการปรับเงื่อนไขการให้คะแนนในข้อ 2 4 และ 6 เพื่อให้มีความชัดเจนและเหมาะสมยิ่งขึ้น

# ผลการจัดทำโครงการเพื่อขับเคลื่อนการบรรลุเป้าหมายตามยุทธศาสตร์ชาติ ประจำปีงบประมาณ พ.ศ. 2565-2567

## จำนวนข้อเสนอโครงการเพื่อขับเคลื่อนการบรรลุเป้าหมายตามยุทธศาสตร์ชาติ

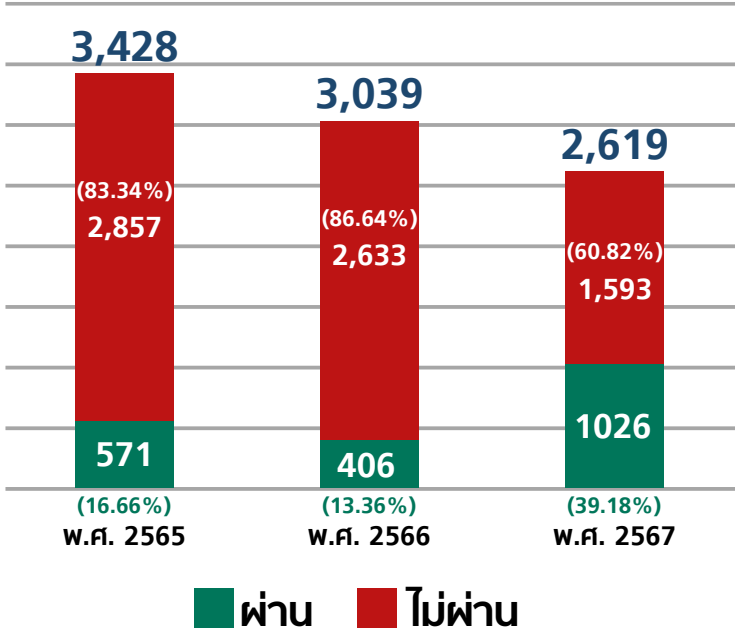


## ข้อสังเกต

- ข้อเสนอโครงการเป็นโครงการที่ตอบพันธกิจ/ภารกิจหน่วยงานเป็นส่วนมาก แต่อาจยังไม่ตอบโจทย์การพัฒนาประเทศ
- ข้อเสนอโครงการฯ ยังไม่สอดคล้องกับหลักเกณฑ์การประเมินโครงการฯ ข้อเสนอโครงการฯ ไม่ผ่านเกณฑ์ เกินร้อยละ 50
- ปัจจัยภายใต้ห่วงโซ่คุณค่าที่ยังไม่มีโครงการมารองรับ จำนวน 367 ปัจจัย และไม่มีหน่วยงานเลือกความเกี่ยวข้องในการร่วมขับเคลื่อน 48 ปัจจัย

ข้อมูลการจัดทำโครงการฯ ประจำปีงบประมาณ 65-68

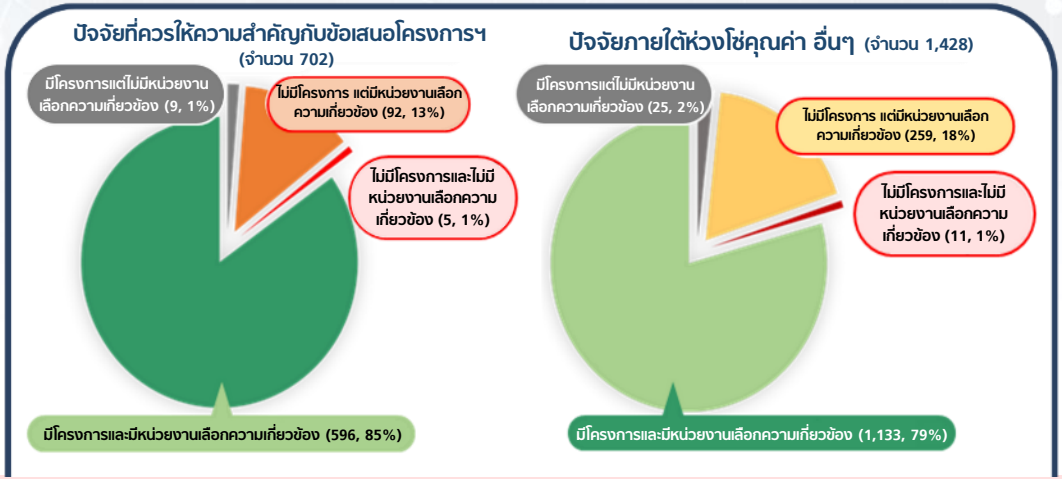

1

โครงการสอดคล้องกับปัจจัยและองค์ประกอบของห่วงโซ่คุณค่าของเป้าหมายแผนแม่บทย่อย (Y1) ที่เลือกมา และโครงการสามารถส่งผลต่อการบรรลุเป้าหมายแผนแม่บทย่อย (Y1) และยุทธศาสตร์ชาติตามหลักการ XYZ

# เกณฑ์ที่ 1

**โครงการสอดคล้องกับปัจจัยและองค์ประกอบของห่วงโซ่คุณค่าของเป้าหมายแผนแม่บทย่อย (Y1) ที่เลือกมา และโครงการสามารถส่งผลต่อการบรรลุเป้าหมายแผนแม่บทย่อย (Y1) และยุทธศาสตร์ชาติตามหลักการ XYZ**

| โครงการ / คะแนน | สอดคล้องกับปัจจัยและองค์ประกอบของห่วงโซ่คุณค่า | | ส่งผลต่อการบรรลุเป้าหมายแผนแม่บทย่อย (Y1) และยุทธศาสตร์ชาติตามหลักการ XYZ | |
|---|---|---|---|---|
| | สอดคล้อง | ไม่สอดคล้อง | ส่งผล | ไม่ส่งผล |
| 1 | ✓ | | ✓ | |
| 0 | | ✓ | ✓ | |
| | | ✓ | | ✓ |
| | ✓ | | | ✓ |

- โครงการจะต้องทั้งสอดคล้องกับปัจจัยและองค์ประกอบของห่วงโซ่คุณค่าของเป้าหมายแผนแม่บทย่อย (Y1) และส่งผลต่อการบรรลุเป้าหมายแผนแม่บทย่อย (Y1) จึงจะได้ 1 คะแนน (เป็นการพิจารณา X ต่อ F และ X ต่อ Y1)
- ผู้จัดทำโครงการ/ผู้ประเมินโครงการจะต้องพิจารณารายละเอียดของโครงการว่าสอดคล้องกับปัจจัย องค์ประกอบ และส่งผลต่อการบรรลุเป้าหมายแผนแม่บทย่อย (Y1) ได้หรือไม่ (ไม่ใช่เป็นการพิจารณาความสัมพันธ์ระหว่างปัจจัยและเป้าหมายแผนแม่บทย่อย (Y1))

# 2 ความจำเป็นต้องมีโครงการ

# เกณฑ์ที่ 2 ความจำเป็นต้องมีโครงการ

* ต้องพิจารณาทั้ง 2 เงื่อนไข 1 2

| เงื่อนไข / คะแนน | 1 สอดคล้องกับปัจจัยที่ทำให้สถานะการบรรลุเป้าหมายดีขึ้นหรือคงสถานะการบรรลุเป้าหมาย | | | | | 2 เป็นภารกิจของหน่วยงานโดยพิจารณาจากความเกี่ยวข้องของY1 ที่หน่วยงานเลือก | |
|---|---|---|---|---|---|---|---|
| | เป็นปัจจัยที่จะสามารถช่วยทำให้สถานะการบรรลุเป้าหมายดีขึ้นหรือคงสถานะการบรรลุเป้าหมายได้อย่างมีนัยสำคัญ ในปีงบประมาณ 68 แต่ไม่เคยมีโครงการ/มีโครงการที่สอดคล้องจำนวนน้อย (3 คะแนน) | เป็นปัจจัยที่จะสามารถช่วยทำให้สถานะการบรรลุเป้าหมายดีขึ้นหรือคงสถานะการบรรลุเป้าหมายได้อย่างมีนัยสำคัญในปีงบประมาณ 68 แต่มีโครงการที่สอดคล้องจำนวนมาก (2.5 คะแนน) | ปัจจัยอื่นๆ ที่ไม่เคยมีโครงการ (2 คะแนน) | ปัจจัยอื่นๆ ที่มีโครงการสอดคล้องจำนวนน้อย (1.5 คะแนน) | ปัจจัยอื่นๆ ที่มีโครงการสอดคล้องจำนวนมาก (1 คะแนน) | หน่วยงานที่เสนอโครงการเลือกความเกี่ยวข้อง (2 คะแนน) | หน่วยงานที่เสนอโครงการไม่ได้เลือกความเกี่ยวข้อง (0 คะแนน) |
| 5 | ✓ | | | | | ✓ | |
| 4.5 | | ✓ | | | | ✓ | |
| 4 | | | ✓ | | | ✓ | |
| 3.5 | | | | ✓ | | ✓ | |
| 3 | | | | | ✓ | ✓ | |
| | ✓ | | | | | | ✓ |
| 2.5 | | ✓ | | | | | ✓ |
| 2 | | | ✓ | | | | ✓ |
| 1.5 | | | | ✓ | | | ✓ |
| 1 | | | | | ✓ | | ✓ |

**หมายเหตุ :** 1 - ปัจจัยที่จะสามารถทำให้สถานะการบรรลุเป้าหมายดีขึ้นหรือคงสถานะการบรรลุเป้าหมายได้อย่างมีนัยสำคัญ = ปัจจัยกล่องแดง

- จำนวนโครงการพิจารณาจากร้อยละของจำนวนโครงการของปัจจัยต่อจำนวนโครงการของเป้าหมาย Y1 นั้น

(1) จำนวนน้อย = น้อยกว่าร้อยละ 20 ของจำนวนโครงการทั้งหมดในเป้าหมาย Y1 นั้น

(2) จำนวนมาก = มากกว่าร้อยละ 20 ของจำนวนโครงการทั้งหมดในเป้าหมาย Y1 นั้น

2 ให้ความสำคัญกับการเลือกความเกี่ยวข้องของหน่วยงานในการร่วมขับเคลื่อนการบรรลุเป้าหมาย Y1

- หน่วยงานที่เลือกความเกี่ยวข้องและเสนอโครงการจะได้ 2 คะแนน
- หน่วยงานที่ไม่ได้เลือกความเกี่ยวข้องแต่เสนอโครงการ จะได้ 0 คะแนน

ปัจจัยกล่องแดง/ จำนวนโครงการที่สอดคล้องกับแต่ละปัจจัย (As is)

ความเกี่ยวข้องของ Y1 ที่หน่วยงานเลือก (WHO)

# 3 โครงการเป็นการจัดทำบนฐานข้อมูลเชิงประจักษ์ (ไม่ใช่การกล่าวอ้าง)

# เกณฑ์ที่ 3 โครงการเป็นการจัดทำบนฐานข้อมูลเชิงประจักษ์ (ไม่ใช่การกล่าวอ้าง)

| องค์ประกอบ / คะแนน | การอ้างอิงบนฐานข้อมูลเชิงประจักษ์ | การเชื่อมโยงข้อมูลกับหลักการเหตุและผลของการจัดทำโครงการ | การวิเคราะห์ประมวลผลข้อมูลเพื่อนำไปสู่การจัดทำโครงการ | ความชัดเจนของการส่งผลการบรรลุเป้าหมายของโครงการและเป้าหมาย Y1 |
|---|---|---|---|---|
| 5 | ✓ | ✓ | ✓ | ✓ |
| 4 | ✓ | ✓ | ✓ | |
| 3 | ✓ | | ✓ | |
| 2 | ✓ | ✓ | | |
| 1 | ✓ | | | |
| 0 | | | | |

**หมายเหตุ :** การอ้างอิงข้อมูลเชิงประจักษ์ คือ ความรู้ ข้อมูลหรือความจริงที่เป็นอยู่ ทั้งที่มาจากงานวิจัยและไม่ใช่งานวิจัย มาจากความคิดเห็น ประสบการณ์ หรือข้อมูลทางประวัติศาสตร์ ประเภทของหลักฐานเชิงประจักษ์ ที่ยอมรับ ได้แก่ ข้อมูลสถิติ งานวิจัย รายงาน สถานการณ์ปัจจุบัน ฯลฯ

- โครงการจะได้คะแนนเต็ม 5 คะแนน ก็ต่อเมื่อมีการเชื่อมโยงข้อมูลกับหลักการเหตุและผลของการจัดทำโครงการ มีการวิเคราะห์ประมวลผลข้อมูล และมีความชัดเจนของการส่งผลการบรรลุเป้าหมายของโครงการและเป้าหมาย Y1 ไม่ใช่แค่การนำข้อมูลมา "วางแปะ" ไว้เท่านั้น

4

โครงการมีวัตถุประสงค์ ผลผลิต ผลลัพธ์ และกลุ่มเป้าหมายผู้รับประโยชน์ ที่ชัดเจน สามารถส่งผลต่อการบรรลุเป้าหมายของโครงการอย่างเป็นรูปธรรม

# เกณฑ์ที่ 4 โครงการมีวัตถุประสงค์ ผลผลิต ผลลัพธ์ และกลุ่มเป้าหมายผู้รับประโยชน์ เป็นองค์ประกอบที่ชัดเจนสามารถส่งผลต่อการบรรลุเป้าหมายของโครงการอย่างเป็นรูปธรรม

ต้องพิจารณาทั้ง 2 เงื่อนไข

1 2

| เงื่อนไขการพิจารณา / คะแนน | 1 ความครบถ้วนขององค์ประกอบ (วัตถุประสงค์ ผลผลิต ผลลัพธ์ และกลุ่มเป้าหมายผู้รับประโยชน์) | 2 ความเชื่อมโยงขององค์ประกอบสู่การบรรลุเป้าหมายของโครงการ | | | | |
|---|---|---|---|---|---|---|
| | | เชื่อมโยงสู่การบรรลุเป้าหมายของโครงการ ครบถ้วนทั้งหมด (4 องค์ประกอบ) | เชื่อมโยงสู่การบรรลุเป้าหมายของโครงการ (3 องค์ประกอบ) | เชื่อมโยงสู่การบรรลุเป้าหมายของโครงการ (2 องค์ประกอบ) | เชื่อมโยงสู่การบรรลุเป้าหมายของโครงการ (1 องค์ประกอบ) | ไม่เชื่อมโยงสู่การบรรลุเป้าหมายของโครงการทั้งหมด |
| 5 | มีครบ 4 องค์ประกอบ | ✓ | | | | |
| 4 | มีครบ 4 องค์ประกอบ | | ✓ | | | |
| 3 | มีครบ 4 องค์ประกอบ | | | ✓ | | |
| 2 | มีครบ 4 องค์ประกอบ | | | | ✓ | |
| 1 | มีครบ 4 องค์ประกอบ | | | | | ✓ |
| | มีไม่ครบ 4 องค์ประกอบ | | มี/ไม่มี การเชื่อมโยงสู่การบรรลุเป้าหมายของโครงการ | | | |
| 0 | ไม่ระบุข้อมูลใด ๆ ทั้ง 4 องค์ประกอบ ได้แก่ วัตถุประสงค์ ผลผลิต ผลลัพธ์ และกลุ่มเป้าหมายผู้รับประโยชน์ | | | | | |

**หมายเหตุ :**

1 พิจารณาจากความครบถ้วนขององค์ประกอบเป็นหลัก 2 พิจารณาความเชื่อมโยงขององค์ประกอบสู่การบรรลุเป้าหมายของโครงการเป็นลำดับถัดมา

- กรณีที่มีไม่ครบ 4 องค์ประกอบ และมี/ไม่มีความเชื่อมโยงฯ จะได้ค่าคะแนน 1 คะแนน เท่านั้น
- กรณีที่มีครบทั้ง 4 องค์ประกอบ จะได้ค่าคะแนน 1 – 5 คะแนน ตามความเชื่อมโยงขององค์ประกอบสู่การบรรลุเป้าหมายของโครงการ

5

โครงการมีรายละเอียด**แผนการดำเนินงานและกิจกรรม**ที่ชัดเจน เป็นไปได้จริง และส่งผลโดยตรงต่อการบรรลุเป้าหมายและวัตถุประสงค์ของโครงการอย่างแท้จริง

## เกณฑ์ที่ 5 โครงการมีรายละเอียดแผนการดำเนินงานและกิจกรรมที่ชัดเจน เป็นไปได้จริง และส่งผลโดยตรงต่อการบรรลุเป้าหมายและวัตถุประสงค์ของโครงการอย่างแท้จริง

| กิจกรรม / คะแนน | ขั้นตอน | | | ระยะเวลาดำเนินการ | | ความเป็นไปได้จริงในการดำเนินโครงการ | สอดคล้องกับรายละเอียดโครงการ (วัตถุประสงค์ ผลผลิต ผลลัพธ์) |
|---|---|---|---|---|---|---|---|
| | ไม่ระบุ | ระบุ | | สอดคล้อง | ไม่สอดคล้อง | | |
| | | ชัดเจน | ไม่ชัดเจน | | | | |
| 5 | | ✓ | | ✓ | | ✓ | ✓ |
| 4 | | ✓ | | ✓ | | ✓ | |
| 3 | | ✓ | | ✓ | | | |
| 2 | | ✓ | | | ✓ | | |
| 1 | | | ✓ | | ✓ | | |
| 0 | ✓ | | | | | | |

# 6

## โครงการมีตัวชี้วัด ที่ สามารถชี้และวัดความสำเร็จของเป้าหมายโครงการได้อย่างเป็นรูปธรรม

# เกณฑ์ที่ 6 โครงการมีตัวชี้วัดที่สามารถชี้และวัดความสำเร็จของเป้าหมายโครงการได้อย่างเป็นรูปธรรม

| เงื่อนไข / คะแนน | 1 ตัวชี้วัด | | | | 2 การระบุค่าเป้าหมาย* | | |
|---|---|---|---|---|---|---|---|
| | ไม่มีตัวชี้วัด | มีตัวชี้วัด | | | ไม่มีการระบุค่าเป้าหมาย | มีการระบุค่าเป้าหมาย | |
| | | ชี้วัดความสำเร็จของเป้าหมายได้อย่างสมบูรณ์ | ชี้วัดความสำเร็จของเป้าหมายได้เพียงบางส่วน | ไม่สามารถชี้วัดความสำเร็จของเป้าหมาย | | ชัดเจน | ไม่ชัดเจน |
| 5 | | ✓ | | | | ✓ | |
| 4 | | | ✓ | | | ✓ | |
| 3 | | ✓ | | | | | ✓ |
| 2 | | | ✓ | | | | ✓ |
| 1 | | | | ✓ | | ✓ | |
| | | ✓ | | | ✓ | | |
| 0 | | | | ✓ | | | ✓ |
| | | | ✓ | | ✓ | | |
| | | | | ✓ | ✓ | | |
| | ✓ | | | | ✓ | | |

* หมายเหตุ : 2 ความชัดเจนของการระบุค่าเป้าหมาย

ชัดเจน = มีการระบุค่าเป้าหมายที่เหมาะสม วัดได้จริง สมเหตุสมผล และแสดงผลลัพธ์ของเป้าหมายทั้งในเชิงปริมาณและคุณภาพได้อย่างเป็นรูปธรรม

ไม่ชัดเจน = มีการระบุค่าเป้าหมาย แต่ไม่สามารถวัดได้จริง ไม่สมเหตุสมผล และไม่สามารถแสดงผลลัพธ์ของเป้าหมายทั้งในเชิงปริมาณและคุณภาพได้อย่างเป็นรูปธรรม

**7**

โครงการไม่เป็น **การจัดตั้งกองทุนและคณะกรรมการ/การจัดตั้งหน่วยงาน/การปรับปรุง ซ่อมแซมก่อสร้างอาคารสำนักงาน/การจัดซื้อครุภัณฑ์** หากเป็นต้องส่งผลต่อการบรรลุเป้าหมายแผนแม่บทย่อย (Y1) ที่เกี่ยวข้องอย่างชัดเจน

# เกณฑ์ที่ 7 โครงการไม่เป็นการจัดตั้งกองทุนและคณะกรรมการ/การจัดตั้งหน่วยงาน/การปรับปรุง ซ่อมแซม ก่อสร้างอาคารสำนักงาน/การจัดซื้อครุภัณฑ์ หากเป็นต้องส่งผลต่อการบรรลุเป้าหมายแผนแม่บทย่อย (Y1) ที่เกี่ยวข้องอย่างชัดเจน

หน่วยงานจะต้องให้คะแนนทั้ง 4 เงื่อนไข

| เงื่อนไข / คะแนน | 1 ไม่เป็นการจัดตั้งกองทุนและคณะกรรมการ* | 2 ไม่เป็นการจัดตั้งหน่วยงาน* | 3 ไม่เป็นการปรับปรุง ซ่อมแซม ก่อสร้างอาคารสำนักงาน | 4 ไม่เป็นการจัดซื้อครุภัณฑ์ |
|---|---|---|---|---|
| 1.25 | ไม่เป็นการจัดตั้งกองทุนและคณะกรรมการ | ไม่เป็นการจัดตั้งหน่วยงาน | ไม่เป็นการปรับปรุง ซ่อมแซม ก่อสร้างอาคารสำนักงาน | ไม่เป็นการจัดซื้อครุภัณฑ์ |
| 1 | | | เป็น ร้อยละ 1 - 10 ของงบประมาณทั้งหมด แต่ส่งผลต่อเป้าหมาย | เป็น ร้อยละ 1 - 10 ของงบประมาณทั้งหมด แต่ส่งผลต่อเป้าหมาย |
| 0.75 | เป็นบางส่วน แต่ส่งผลต่อเป้าหมาย | เป็น โดยไม่มีความซ้ำซ้อนกับหน่วยงานอื่น ๆ/ มีการยุบหน่วยงานเดิม แต่ส่งผลต่อเป้าหมาย | เป็น ร้อยละ 11 - 30 ของงบประมาณทั้งหมด แต่ส่งผลต่อเป้าหมาย | เป็น ร้อยละ 11 - 30 ของงบประมาณทั้งหมด แต่ส่งผลต่อเป้าหมาย |
| 0.5 | | | เป็น ร้อยละ 31 - 60 ของงบประมาณทั้งหมด แต่ส่งผลต่อเป้าหมาย | เป็น ร้อยละ 31 - 60 ของงบประมาณทั้งหมด แต่ส่งผลต่อเป้าหมาย |
| 0.25 | เป็นทั้งหมด แต่ส่งผลต่อเป้าหมาย | เป็น โดยมีความซ้ำซ้อนกับหน่วยงานอื่น ๆ / ไม่มีการยุบหน่วยงานเดิม แต่ส่งผลต่อเป้าหมาย | เป็น ร้อยละ 61 – 100 ของงบประมาณทั้งหมด แต่ส่งผลต่อเป้าหมาย | เป็น ร้อยละ 61 - 100 ของงบประมาณทั้งหมด แต่ส่งผลต่อเป้าหมาย |
| 0 | เป็น และไม่ส่งผล ต่อเป้าหมาย | เป็น และไม่ส่งผลต่อเป้าหมาย | เป็น และไม่ส่งผลต่อเป้าหมาย | เป็น และไม่ส่งผลต่อเป้าหมาย |
| คะแนนที่ได้ | | | | |
| รวม | นำคะแนนของทั้ง 4 เงื่อนไขมาบวกกัน (คะแนนเต็ม 5 คะแนน) | | | |

*หมายเหตุ : พิจารณาจากวัตถุประสงค์ ผลผลิต ผลลัพธ์ และกิจกรรม

คะแนนเต็มในข้อนี้ คือ 5 คะแนน โดยคิดจากคะแนนรวมของทั้ง 4 เงื่อนไข ซึ่งมีคะแนนเต็มเงื่อนไขละ 1.25 คะแนน
ทั้งนี้ ระดับคะแนนของแต่ละเงื่อนไข จะมีทั้งหมด 6 ระดับ โดยมีระยะห่างกันระดับละ 0.25 คะแนน

# 8

**งบประมาณ** เทียบกับกิจกรรมการดำเนินการและประโยชน์ที่จะได้รับของโครงการ **มีความเหมาะสม**

# เกณฑ์ที่ 8 การพิจารณาความเหมาะสมในการจัดสรรงบประมาณ ของสำนักงบประมาณ

- **ความพร้อมจากคำของบประมาณ**ในการดำเนินงานเพื่อขอรับการจัดสรรงบประมาณในปีนั้น ๆ รวมทั้ง **ความเห็นชอบ**ของเจ้าภาพแผนงานบูรณาการ
- **รายละเอียดประกอบการพิจารณา** เช่น ความสอดคล้องของแผนทั้ง 3 ระดับ และแผนอื่น ๆ รวมถึงความครอบคลุมทุกแหล่งเงินทุน และการพิจารณาเพื่อชะลอจัดตั้งงบประมาณอันเนื่องมาจากสถานการณ์โควิด -19
- การพิจารณา**บทบาทภารกิจของหน่วยงานที่เกี่ยวข้องโดยตรง** โดยพิจารณาจากภารกิจการดำเนินงานที่อาจซ้ำซ้อนกับภารกิจของหน่วยงานอื่น
- **ต้องดำเนินการให้เป็นไปตามบทบัญญัติของกฎหมายที่เกี่ยวข้อง** กับการจัดทำงบประมาณรายจ่ายประจำปีอย่างครบถ้วน อาทิ รัฐธรรมนูญแห่งราชอาณาจักรไทย พ.ศ. 2560 พระราชบัญญัติวินัยการเงินการคลังของรัฐ พ.ศ. 2561 พระราชบัญญัติวิธีการงบประมาณ พ.ศ. 2561 กฎ ระเบียบ และมติคณะรัฐมนตรี

# การพิจารณารายละเอียดของข้อเสนอโครงการฯ เพื่อใช้ในการประเมินโครงการฯ

## เกณฑ์ข้อ 1 - 7 ตามหลักเกณฑ์การประเมินโครงการฯ

**1** โครงการส่งผลต่อปัจจัยหลักภายใต้ห่วงโซ่คุณค่าของเป้าหมายแผนแม่บทย่อย (Y1) ที่เลือกมา (ตามข้อเท็จจริง) และสามารถส่งผลต่อการบรรลุเป้าหมายแผนแม่บทฯ และยุทธศาสตร์ชาติตามหลักการ XYZ

**3** โครงการเป็นการจัดทำจากข้อมูลเชิงประจักษ์ เช่น ข้อมูลสถิติ/งานวิจัยรองรับ (ไม่ใช่การกล่าวอ้าง)

**7** โครงการเป็นการปรับปรุงซ่อมแซม/ก่อสร้างอาคาร/จัดตั้งกองทุน/หน่วยงาน/คณะกรรมการต่าง ๆ หรือไม่ หากเป็นต้องส่งผลต่อการบรรลุเป้าหมายแผนแม่บทย่อย (Y1) ที่เกี่ยวข้องอย่างชัดเจน




**2** ความจำเป็นต้องมี หรือไม่มีโครงการนี้

**4** โครงการมีวัตถุประสงค์ ผลผลิต ผลลัพธ์ และกลุ่มเป้าหมายผู้รับประโยชน์ที่ชัดเจน สามารถส่งผลต่อการบรรลุเป้าหมายของโครงการอย่างเป็นรูปธรรม

**6** โครงการมีตัวชี้วัดที่สามารถสะท้อนการบรรลุผลสัมฤทธิ์ตามเป้าหมายของโครงการได้อย่างเป็นรูปธรรม

**5** โครงการมีแผนการดำเนินงานและกิจกรรมที่ชัดเจนเป็นไปได้จริง และส่งผลโดยตรงต่อการบรรลุเป้าหมาย และวัตถุประสงค์ของโครงการอย่างแท้จริง

# กระบวนการคัดเลือกโครงการเพื่อขับเคลื่อนการบรรลุเป้าหมายตามยุทธศาสตร์ชาติ ประจำปีงบประมาณ 2568

**1** หน่วยงานนำเข้าร่างข้อเสนอโครงการฯ ประจำปีงบประมาณ ในระบบ eMENSCR

**2** ผู้มีสิทธิประเมินดำเนินการให้คะแนนร่างข้อเสนอโครงการฯ ตามหลักเกณฑ์การประเมินโครงการฯ

จ.1-3 | สศช. | สงป. | อขจพ.

**3** หาคะแนนเฉลี่ย (Mean) ของแต่ละร่างข้อเสนอโครงการฯ จากคะแนนของแต่ละผู้ประเมิน รวมทั้งถ่วงน้ำหนักของผู้ให้คะแนนโครงการ

**4A** คัดเลือกร่างข้อเสนอโครงการฯ ที่ผ่านเกณฑ์ค่าความเห็นพ้องของผู้ประเมิน (inter-rater agreement: IRA)

เนื่องจากแต่ละเป้าหมาย Y1 มีผู้มีสิทธิ์ประเมินข้อเสนอโครงการหลายหน่วยงาน จึงจำเป็นต้องมีการประเมินความเชื่อถือของการให้คะแนนของแต่ละผู้มีสิทธิ์ประเมินข้อเสนอโครงการในแต่ละY1 เพื่อหาค่าความเห็นพ้อง หรือความเที่ยงระหว่างผู้ประเมิน

IRA>=0.75 ความพ้องระดับดี

**4B** คัดเลือกร่างข้อเสนอโครงการฯ ที่มีคะแนนผ่านทุกเกณฑ์ในระดับที่กำหนด

เกณฑ์ข้อ 1 ≥ 75%

เกณฑ์ข้อ 2 – 7 ≥70%

เนื่องจากการคัดเลือกโครงการเพื่อการขับเคลื่อนการบรรลุเป้าหมายของยุทธศาสตร์ชาติให้ความสำคัญกับทุกเกณฑ์ ซึ่งทุกโครงการที่ผ่านการจัดลำดับความสำคัญจะต้องผ่านเกณฑ์ค่าคะแนนของทุกเกณฑ์

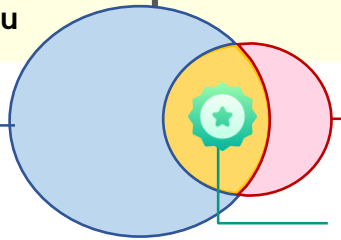


หมายเหตุ : มีการปรับกระบวนการจัดลำดับความสำคัญอย่างต่อเนื่อง เพื่อให้การคัดเลือกโครงการมีความเที่ยงธรรม ปราศจากอคติมากที่สุด

**โครงการเพื่อขับเคลื่อนการบรรลุเป้าหมายตามยุทธศาสตร์ชาติ ประจำปีงบประมาณ**

## สรุปผลคัดเลือกโครงการฯ ประจำปีงบประมาณ

| | ข้อเสนอโครงการ | โครงการฯ | |
|---|---|---|---|
| ปี 2565 | 3,428 | 571 | (16.66 %) |
| ปี 2566 | 3,039 | 406 | (13.36 %) |
| ปี 2567 | 2,619 | 1,026 | (39.18 %) |
| ปี 2568* | 3,297 | 309 | (9.37 %) |

*สศช. อยู่ระหว่างเสนอคณะรัฐมนตรี

## กราฟแสดงจำนวนและสัดส่วนของ (ร่าง) โครงการฯ จำแนกตามเกณฑ์การประเมินโครงการฯ

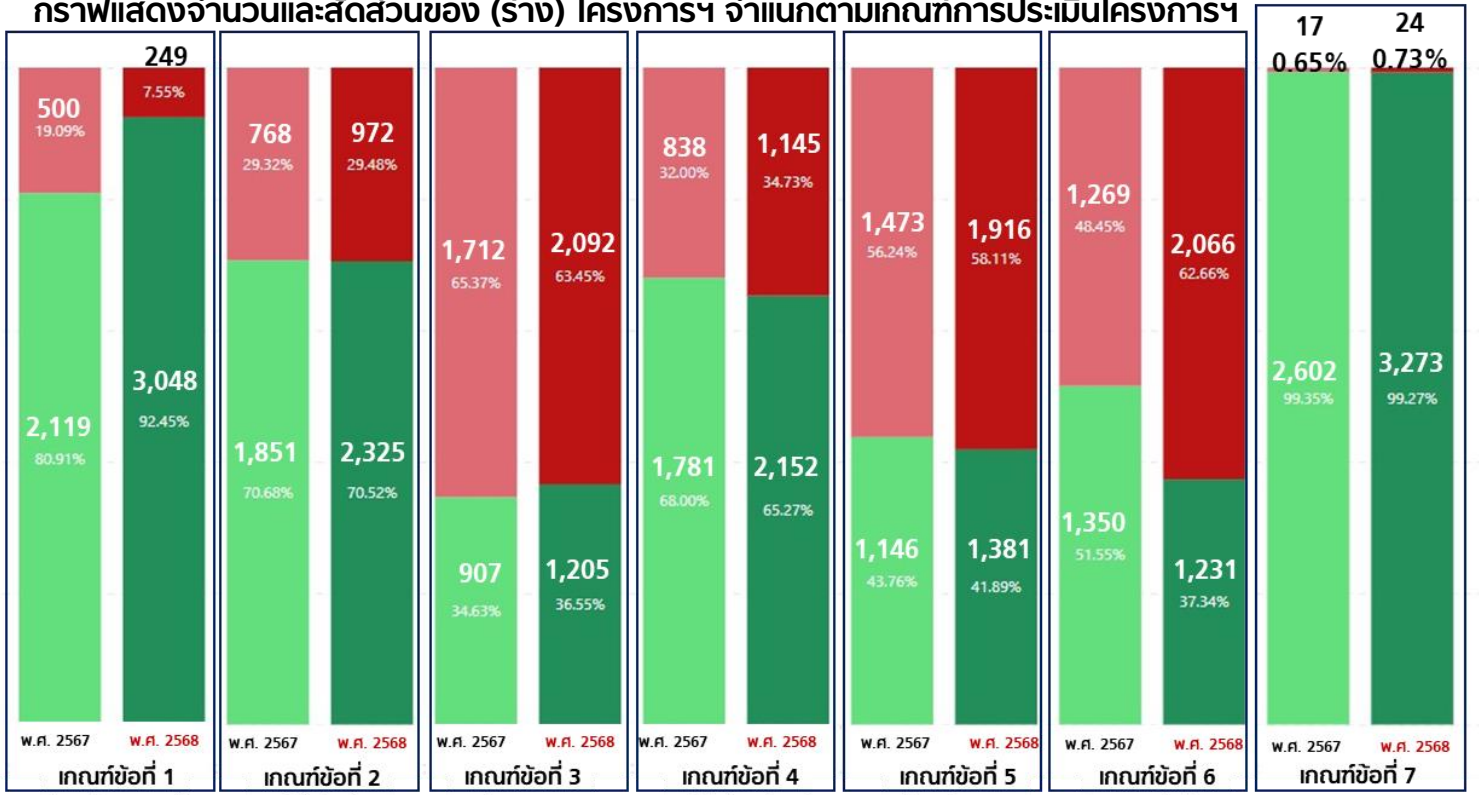


| เกณฑ์ข้อที่ 1 | เกณฑ์ข้อที่ 2 | เกณฑ์ข้อที่ 3 | เกณฑ์ข้อที่ 4 | เกณฑ์ข้อที่ 5 | เกณฑ์ข้อที่ 6 | เกณฑ์ข้อที่ 7 |
|---|---|---|---|---|---|---|
| โครงการส่งผลต่อปัจจัยหลักภายใต้ห่วงโซ่คุณค่าของเป้าหมายแผนแม่บทย่อย (Y1) ที่เลือกมา และโครงการสามารถส่งผลต่อการบรรลุเป้าหมายแผนแม่บทย่อย (Y1) และยุทธศาสตร์ชาติตามหลักการ XYZ | ความจำเป็นต้องมีโครงการ | โครงการเป็นการจัดทำบนฐานข้อมูลเชิงประจักษ์ เช่น มีข้อมูลสถิติ/งานวิจัยรองรับ (ไม่ใช่การกล่าวอ้าง) | โครงการมีวัตถุประสงค์ ผลผลิต ผลลัพธ์ และกลุ่มเป้าหมายผู้รับประโยชน์ เป็นองค์ประกอบที่ชัดเจน สามารถส่งผลต่อการบรรลุเป้าหมายของโครงการอย่างเป็นรูปธรรม | โครงการมีรายละเอียดแผนการดำเนินงานและกิจกรรม ที่ชัดเจนเป็นไปได้จริง และส่งผลโดยตรงต่อการบรรลุเป้าหมายและวัตถุประสงค์ของโครงการอย่างแท้จริง | โครงการมีตัวชี้วัดที่สามารถชี้และวัดความสำเร็จของเป้าหมายโครงการได้อย่างเป็นรูปธรรม | โครงการไม่เป็นการจัดตั้งกองทุนและคณะกรรมการ/การจัดตั้งหน่วยงาน/การปรับปรุงซ่อมแซม ก่อสร้างอาคารสำนักงาน/การจัดซื้อครุภัณฑ์ หากเป็นต้องส่งผลต่อการบรรลุเป้าหมายแผนแม่บทย่อย (Y1) ที่เกี่ยวข้องอย่างชัดเจน |

**หมายเหตุ : โครงการฯ ประจำปีงบประมาณ พ.ศ. 2567 ที่ผ่านการจัดลำดับความสำคัญ มีคะแนนเฉลี่ย ตั้งแต่ 60 คะแนนขึ้นไป**
**โครงการฯ ประจำปีงบประมาณ พ.ศ. 2568 ที่ผ่านการจัดลำดับความสำคัญ แบ่งออกเป็น 3 กลุ่ม โดยมีคะแนนเฉลี่ยตั้งแต่ 70-79, 80-89, ≥90 คะแนนขึ้นไป**

# โครงการ/การดำเนินงานในระบบ eMENSCR ของ กรมโรงงานอุตสาหกรรม

DEPARTMENT OF INDUSTRIAL WORKS

## โครงการ/การดำเนินงาน ตั้งแต่ปี 2562 – ปัจจุบัน

**ทั้งหมดจำนวน 263 โครงการ**
**มีความสอดคล้องกับแผนแม่บทฯ**

หมายเหตุ : ◯ หมายถึง แผนแม่บทฯ ที่กรมโรงงานอุตสาหกรรมเลือกความสอดคล้องของหน่วยงานในปีงบประมาณ 2568

## การจัดทำโครงการเพื่อขับเคลื่อนการบรรลุเป้าหมายตามยุทธศาสตร์ชาติ ประจำปีงบประมาณ

| การจัดทำโครงการฯ ประจำปีงบประมาณ | จำนวนโครงการ | ความสอดคล้องกับประเด็นแผนแม่บท |
|---|---|---|
| โครงการฯ ปีงบประมาณ 2565 | เสนอมา 5 โครงการ<br>ผ่านการจัดลำดับความสำคัญ 1 โครงการ (20%) | 06/18 |
| โครงการฯ ปีงบประมาณ 2566 | เสนอมา 15 โครงการ<br>ผ่านการจัดลำดับความสำคัญ 2 โครงการ (13.33%) | 04/06/08/18 |
| โครงการฯ ปีงบประมาณ 2567 | เสนอมา 19 โครงการ<br>ผ่านการจัดลำดับความสำคัญ 7 โครงการ (36.84%) | 04/06/09/18/20 |
| โครงการฯ ปีงบประมาณ 2568 | เสนอมา 16 โครงการ<br>ผ่านการจัดลำดับความสำคัญ 4 โครงการ (25%) | 18 |

หมายเหตุ : XX หมายถึง ประเด็นแผนแม่บทฯ ที่มี (ร่าง) ข้อเสนอโครงการผ่านการจัดลำดับความสำคัญ

# ข้อสังเกตจากการประเมินโครงการสำคัญ ประจำปีงบประมาณ 2566 ของกรมโรงงานอุตสาหกรรม

| กรมโรงงานอุตสาหกรรม | | | | | | | | |
|---|---|---|---|---|---|---|---|---|
| ชื่อโครงการ | Average of 1 | Average of 2 | Average of 3 | Average of 4 | Average of 5 | Average of 6 | Average of 7 | Average of 8 |
| โครงการเพิ่มประสิทธิภาพการผลิตของโรงงานอุตสาหกรรมด้วยระบบเทคโนโลยีแซนกล | 1.00 | 1.00 | 2.25 | 0.00 | 1.75 | 1.00 | 1.25 | 1.00 |
| โครงการการประเมินสิ่งแวดล้อมระดับยุทธศาสตร์ (Strategic Environmental Assessment) เพื่อทบทวนยุทธศาสตร์การพัฒนาพื้นที่อุตสาหกรรม | 1.00 | 1.00 | 3.00 | 1.50 | 1.75 | 2.00 | 1.75 | 1.00 |
| โครงการการศึกษาเพื่อพัฒนาระบบฐานข้อมูลและแพลตฟอร์มบล็อกเชนกลางและระบบติดตามผลิตภัณฑ์ของเสียและวัสดุเหลือใช้เพื่อรองรับ BCG Model ปี พ.ศ. 2566-2570 | 1.00 | 1.00 | 3.00 | 3.00 | 3.50 | 3.50 | 3.75 | 0.75 |
| โครงการจัดทำคู่มือแนวทางเกี่ยวกับการกำกับดูแลด้านของเสียอุตสาหกรรมด้านสิ่งแวดล้อม ความปลอดภัยและการแก้ไขปัญหาข้อร้องเรียนจากโรงงานจำพวกที่ 1 และจำพวกที่ 2 | 1.00 | 1.00 | 2.25 | 2.75 | 2.50 | 2.50 | 2.50 | 1.00 |
| โครงการจัดทำคู่มือการตรวจกำกับดูแลโรงงานรีไซเคิล พร้อมแนวทางนการคัดแยกและรีไซเคิลอย่างเหมาะสม (โรงงานลำดับ 106) | 1.00 | 1.00 | 2.25 | 2.75 | 2.75 | 3.00 | 2.50 | 1.00 |
| โครงการจัดทำฐานข้อมูลของสิ่งปฏิกูลหรือวัสดุที่ไม่ใช้แล้วในอุตสาหกรรมเป้าหมาย | 1.00 | 1.00 | 3.50 | 4.25 | 4.50 | 4.50 | 4.50 | 0.75 |
| โครงการพัฒนายกระดับเมืองอุตสาหกรรมเชิงนิเวศสู่เมืองน่าอยู่อุตสาหกรรม เพื่อสร้างงาน สร้างอาชีพ และเพิ่มรายได้ให้กับสังคมและชุมชน | 1.00 | 1.00 | 4.00 | 3.25 | 4.00 | 3.25 | 3.50 | 1.00 |
| โครงการวิเคราะห์ศักยภาพพื้นที่เขตประกอบการอุตสาหกรรมเพื่อการพัฒนาที่ยั่งยืนด้วยระบบ GIS | 1.00 | 1.00 | 3.00 | 3.00 | 3.50 | 2.50 | 3.50 | 1.00 |
| โครงการศึกษาและจัดทำแผนการจัดการกากอุตสาหกรรมตามแนวเศรษฐกิจหมุนเวียนเพื่อรองรับ BCG Model ปี พ.ศ. 2566 – 2570 | 1.00 | 1.00 | 2.50 | 3.00 | 3.25 | 3.00 | 2.75 | 0.75 |
| โครงการส่งเสริมและพัฒนาการบริหารจัดการความปลอดภัยสารเคมีในภาคอุตสาหกรรมเพื่อป้องกันและลดผลกระทบจากอุบัติภัยร้ายแรง | 1.00 | 1.00 | 3.00 | 2.67 | 3.33 | 2.67 | 2.33 | 1.00 |
| โครงการส่งเสริมและพัฒนาความปลอดภัยในอุตสาหกรรมชีวภาพ | 1.00 | 1.00 | 3.25 | 2.25 | 3.50 | 3.00 | 3.25 | 1.00 |
| โครงการส่งเสริมและพัฒนาสถานประกอบการเข้าสู่อุตสาหกรรมเข้าสู่อุตสาหกรรม สีเขียว (Green Industry) | 1.00 | 1.00 | 3.00 | 2.33 | 2.33 | 2.33 | 3.33 | 1.00 |
| โครงการส่งเสริมการปรับปรุงประสิทธิภาพสถานประกอบการตามมาตรฐานเศรษฐกิจหมุนเวียน | 1.00 | 1.00 | 3.25 | 3.50 | 3.50 | 3.75 | 3.00 | 0.75 |
| โครงการส่งเสริมการลงทุนเพื่อการขยายตัวภาคอุตสาหกรรมแห่งอนาคตและเศรษฐกิจหมุนเวียน | 1.00 | 1.00 | 3.00 | 2.00 | 3.25 | 2.75 | 2.75 | 1.00 |
| โครงการสนับสนุนการผลิตโดยใช้เทคโนโลยีความจริงเสมือน (Augmented Reality) | 1.00 | 1.00 | 2.75 | 1.25 | 2.50 | 1.50 | 3.25 | 1.00 |
| คะแนนเฉลี่ย | 1.00 | 1.00 | 2.93 | 2.50 | 3.07 | 2.76 | 2.93 | 0.93 |

หมายถึง คะแนนน้อยกว่าร้อยละ 60

3 ความจำเป็นต้องมีหรือไม่มีโครงการนี้ (พิจารณาจากเอกสารสรุปความสอดคล้องของโครงการในระบบ eMENSCR ต่อห่วงโซ่คุณค่าฯ) ได้คะแนนเฉลี่ย 2.93 จากคะแนนเต็ม 5 คะแนน

4 โครงการเป็นการจัดทำจากข้อมูลเชิงประจักษ์ เช่น มีข้อมูลสถิติ/ข้อเท็จจริงรองรับ (ไม่ใช่การกล่าวอ้าง) ได้คะแนนเฉลี่ย 2.5 จากคะแนนเต็ม 5 คะแนน

6 โครงการมีแผนการดำเนินงานและกิจกรรมที่ชัดเจน เป็นไปได้จริง และส่งผลโดยตรงต่อการบรรลุเป้าหมายและวัตถุประสงค์ของโครงการอย่างแท้จริง ได้คะแนนเฉลี่ย 2.76 จากคะแนนเต็ม 5 คะแนน

7 โครงการมีตัวชี้วัดที่สามารถสะท้อนการบรรลุผลสัมฤทธิ์ตามเป้าหมายได้อย่างเป็นรูปธรรม ได้คะแนนเฉลี่ย 2.93 จากคะแนนเต็ม 5 คะแนน

# ข้อสังเกตจากการประเมินโครงการสำคัญ ประจำปีงบประมาณ 2567 ของกรมโรงงานอุตสาหกรรม

| กรมโรงงานอุตสาหกรรม | | | | | | | | | | |
|---|---|---|---|---|---|---|---|---|---|---|
| ชื่อโครงการ | เกณฑ์ข้อ 1 | เกณฑ์ข้อ 2 | เกณฑ์ข้อ 3 | เกณฑ์ข้อ 4 | เกณฑ์ข้อ 5 | เกณฑ์ข้อ 6 | เกณฑ์ข้อ 7.1 | เกณฑ์ข้อ 7.2 | เกณฑ์ข้อ 7.3 | เกณฑ์ข้อ 7.4 |
| เพิ่มประสิทธิภาพการจัดการกากอุตสาหกรรมนำไปสู่ Zero Waste to Landfill | 1.00 | 4.50 | 4.25 | 4.00 | 4.50 | 3.75 | 1.25 | 1.25 | 1.25 | 1.25 |
| โครงการ "การขึ้นทะเบียนห้องปฏิบัติการทางอิเล็กทรอนิกส์ (LAB platform) | 1.00 | 4.25 | 3.25 | 3.75 | 3.75 | 2.75 | 1.25 | 1.25 | 1.25 | 0.94 |
| โครงการส่งเสริมการปรับปรุงประสิทธิภาพสถานประกอบการตามมาตรฐานเศรษฐกิจหมุนเวียน | 1.00 | 3.25 | 4.25 | 3.75 | 2.75 | 3.50 | 1.25 | 1.25 | 1.19 | 1.13 |
| การศึกษาเพื่อพัฒนาระบบฐานข้อมูลและแพลตฟอร์มบล็อกเชนกลางและระบบติดตามผลิตภัณฑ์ ของเสีย และวัสดุเหลือใช้ เพื่อรองรับ BCG Model ปี พ.ศ.2566-2570 | 1.00 | 3.75 | 3.50 | 4.00 | 3.50 | 3.50 | 1.25 | 1.25 | 1.25 | 1.25 |
| ขับเคลื่อนแผนปฏิบัติการด้านการพัฒนาเมืองอุตสาหกรรมเชิงนิเวศ (พ.ศ. 2566 - 2570) และการจัดทำแผนโมเดลธุรกิจ (Business Model) เพื่อสร้างงาน สร้างอาชีพ เพิ่มรายได้ 39 จังหวัด 53 พื้นที่" | 1.00 | 4.25 | 2.00 | 3.25 | 3.75 | 3.75 | 1.25 | 1.25 | 1.25 | 1.25 |
| จัดทำฐานข้อมูลของสิ่งปฏิกูลหรือวัสดุที่ไม่ใช้แล้ว ในอุตสาหกรรมเป้าหมาย | 1.00 | 3.75 | 3.75 | 3.75 | 4.25 | 3.75 | 1.25 | 1.25 | 1.25 | 1.25 |
| บริการดิจิทัลอัจฉริยะยุคใหม่เพื่อผู้ประกอบการภาคอุตสาหกรรม | 0.75 | 4.25 | 2.00 | 3.25 | 2.50 | 2.50 | 1.25 | 1.25 | 1.25 | 0.88 |
| ปรับปรุงระบบจัดเก็บข้อมูล Eco Center และการประเมินและรับรองพื้นที่ตามมาตรฐานเมืองอุตสาหกรรมเชิงนิเวศ ฉบับปรับปรุงปี พ.ศ. .... | 1.00 | 4.00 | 3.00 | 4.50 | 2.75 | 3.25 | 1.25 | 1.25 | 1.25 | 0.81 |
| พัฒนาระบบการบริหารจัดการความปลอดภัย เพื่อป้องกันเหตุฉุกเฉินจากสารเคมีในโรงงานในพื้นที่เขตเศรษฐกิจพิเศษภาคตะวันออก | 1.00 | 4.00 | 2.33 | 3.00 | 3.00 | 3.00 | 1.25 | 1.25 | 1.25 | 1.25 |
| พัฒนาระบบขึ้นทะเบียนและแจ้งการมีบุคลากรสิ่งแวดล้อมประจำโรงงาน | 1.00 | 4.00 | 3.25 | 4.00 | 3.75 | 4.00 | 1.25 | 1.25 | 1.25 | 1.00 |
| ยกระดับและพัฒนาโรงงานอุตสาหกรรมในพื้นที่เป้าหมายการพัฒนาเมืองอุตสาหกรรมเชิงนิเวศ 39 จังหวัด | 1.00 | 4.25 | 2.00 | 3.75 | 3.25 | 3.25 | 1.25 | 1.25 | 1.25 | 1.25 |
| ยกระดับอุตสาหกรรมเข้าสู่อุตสาหกรรมสีเขียว | 1.00 | 3.67 | 3.00 | 3.33 | 3.00 | 3.33 | 1.25 | 1.25 | 1.25 | 1.25 |
| ระบบการติดตาม วิเคราะห์ ควบคุม ประเมินศักยภาพโรงงาน และออกมาตรการเพื่อสนับสนุนผู้ประกอบการไทย ของกรมโรงงานอุตสาหกรรม ด้วยระบบปัญญาประดิษฐ์ | 0.75 | 4.00 | 2.75 | 3.50 | 4.00 | 3.00 | 1.25 | 1.25 | 1.25 | 0.94 |
| ศึกษาระบบเฝ้าระวังการระบายมลพิษสู่สิ่งแวดล้อม | 1.00 | 4.00 | 2.67 | 4.67 | 2.67 | 3.33 | 1.25 | 1.25 | 1.25 | 1.17 |
| ส่งเสริมและพัฒนาความปลอดภัยในอุตสาหกรรมชีวภาพ | 1.00 | 3.75 | 1.00 | 4.25 | 4.00 | 3.50 | 1.25 | 1.25 | 1.25 | 1.25 |
| ส่งเสริมให้โรงงานอุตสาหกรรมให้มีความรับผิดชอบต่อสังคมและชุมชน เพื่อเป้าหมายการพัฒนาเศรษฐกิจชุมชนและจัดการสิ่งแวดล้อมของเมืองอย่างยั่งยืน (CSR-DIW to BCG model for Three Pillars of Sustainability) | 1.00 | 4.00 | 2.50 | 4.25 | 3.50 | 3.75 | 1.25 | 1.25 | 1.25 | 1.13 |
| ส่งเสริมการเพิ่มศักยภาพผู้ประกอบการจัดการของเสียภาคอุตสาหกรรม | 1.00 | 3.75 | 3.00 | 3.75 | 3.75 | 4.00 | 1.25 | 1.25 | 1.19 | 1.19 |
| ส่งเสริมการใช้นวัตกรรม Heat recovery เพิ่มประสิทธิภาพ ของระบบทำความเย็นเพื่อการลดการเกิดก๊าซเรือนกระจกอย่างยั่งยืน | 1.00 | 4.00 | 3.67 | 4.00 | 4.67 | 4.00 | 1.25 | 1.08 | 1.25 | 1.25 |
| ส่งเสริมการบริหารจัดการทรัพยากรอย่างมีประสิทธิภาพ ตามหลัก Green Economy | 1.00 | 4.33 | 2.33 | 4.00 | 3.00 | 4.00 | 1.25 | 1.25 | 1.25 | 1.25 |
| คะแนนเฉลี่ย | 0.97 | 3.99 | 2.87 | 3.83 | 3.51 | 3.46 | 1.25 | 1.24 | 1.24 | 1.13 |

หมายถึง คะแนนน้อยกว่าร้อยละ 60

1. โครงการส่งผลต่อปัจจัยหลักภายใต้ห่วงโซ่คุณค่าของเป้าหมายแผนแม่บทย่อย (Y1) ที่เลือกมา (ตามข้อเท็จจริง) และสามารถส่งผลต่อการบรรลุเป้าหมายแผนแม่บทและยุทธศาสตร์ชาติ ตามหลักการ XYZ โครงการอย่างแท้จริง
2. ความจำเป็นต้องมีหรือไม่มีโครงการนี้
3. โครงการเป็นการจัดทำจากข้อมูลเชิงประจักษ์ เช่น มีข้อมูลสถิติ/งานวิจัยรองรับ (ไม่ใช่การกล่าวอ้าง)
4. โครงการมีวัตถุประสงค์ ผลผลิต ผลลัพธ์ และกลุ่มเป้าหมายผู้รับประโยชน์ เป็นองค์ประกอบที่ชัดเจน สามารถส่งผลต่อการบรรลุเป้าหมายของโครงการอย่างเป็นรูปธรรม
5. โครงการมีแผนการดำเนินงานและกิจกรรม ที่ชัดเจน เป็นไปได้จริง และส่งผลโดยตรงต่อการบรรลุเป้าหมาย และวัตถุประสงค์ของโครงการอย่างแท้จริง
6. โครงการมีตัวชี้วัดที่สามารถสะท้อนการบรรลุผลสัมฤทธิ์ตามเป้าหมายของโครงการ ได้อย่างเป็นรูปธรรม
7.1 โครงการเป็นการจัดตั้งกองทุนและคณะกรรมการหรือไม่ หากเป็นต้องส่งผลต่อการบรรลุเป้าหมายแผนแม่บทย่อย (Y1) ที่เกี่ยวข้องอย่างชัดเจน
7.2 โครงการเป็นการจัดตั้งหน่วยงานหรือไม่ หากเป็นต้องส่งผลต่อการบรรลุเป้าหมายแผนแม่บทย่อย (Y1) ที่เกี่ยวข้องอย่างชัดเจน
7.3 โครงการเป็นการปรับปรุง ซ่อมแซม ก่อสร้างอาคารสำนักงานหรือไม่ หากเป็นต้องส่งผลต่อการบรรลุเป้าหมายแผนแม่บทย่อย (Y1) ที่เกี่ยวข้องอย่างชัดเจน
7.4 โครงการเป็นการจัดซื้อครุภัณฑ์หรือไม่ หากเป็นต้องส่งผลต่อการบรรลุเป้าหมายแผนแม่บทย่อย (Y1) ที่เกี่ยวข้องอย่างชัดเจน

# ข้อสังเกตจากการประเมินโครงการฯ ประจำปีงบประมาณ พ.ศ. 2568 ของกรมโรงงานอุตสาหกรรม

(1)

| ลำดับ | ชื่อโครงการ | กระทรวง | กรม | เป้าหมายแผนแม่บทย่อย Y1 | ผลการคัดเลือก | เกณฑ์ที่ 1 (เต็ม 1) | เกณฑ์ที่ 2 (เต็ม 5) | เกณฑ์ที่ 3 (เต็ม 5) | เกณฑ์ที่ 4 (เต็ม 5) | เกณฑ์ที่ 5 (เต็ม 5) | เกณฑ์ที่ 6 (เต็ม 5) | เกณฑ์ที่ 7 (เต็ม 5) |
|---|---|---|---|---|---|---|---|---|---|---|---|---|
| 1 | โครงการ "ส่งเสริมโรงงานอุตสาหกรรมให้มีความรับผิดชอบต่อสังคมและชุมชน เพื่อยกระดับอุตสาหกรรมดี อยู่คู่ชุมชนอย่างยั่งยืน" (CSR-DIW to MIND for Sustainability) | กระทรวงอุตสาหกรรม | กรมโรงงานอุตสาหกรรม | 060201 | 4B | 1 | 4.50 | 2.88 | 4.38 | 4.13 | 5.00 | 4.78 |
| 2 | โครงการเร่งรัดการจดทะเบียนเครื่องจักรของวิสาหกิจขนาดกลางและขนาดย่อม | กระทรวงอุตสาหกรรม | กรมโรงงานอุตสาหกรรม | 080201 | 4A 4B | 0.875 | 4.56 | 3.00 | 3.63 | 3.88 | 4.25 | 5.00 |
| 3 | ยกระดับอุตสาหกรรมเข้าสู่อุตสาหกรรมสีเขียว | กระทรวงอุตสาหกรรม | กรมโรงงานอุตสาหกรรม | 180101 | B | 1 | 4.00 | 4.00 | 3.50 | 3.75 | 4.00 | 5.00 |
| 4 | ขับเคลื่อนมาตรการลดก๊าซเรือนกระจกภาคอุตสาหกรรม | กระทรวงอุตสาหกรรม | กรมโรงงานอุตสาหกรรม | 180301 | 4B | 1 | 5.00 | 3.00 | 3.75 | 4.50 | 4.00 | 5.00 |
| 5 | โครงการเพิ่มประสิทธิภาพพลังงานโดยนำความร้อนทิ้งในระบบทำความเย็นมาใช้ประโยชน์ด้วย Ammonia Heat Pump เพื่อการลดก๊าซเรือนกระจกอย่างยั่งยืน | กระทรวงอุตสาหกรรม | กรมโรงงานอุตสาหกรรม | 180301 | B | 1 | 4.25 | 3.75 | 4.00 | 3.50 | 4.00 | 5.00 |
| 6 | โครงการ "ควบคุมและเพิ่มประสิทธิภาพการบำบัดน้ำทิ้งในพื้นที่อ่อนไหวสูง" | กระทรวงอุตสาหกรรม | กรมโรงงานอุตสาหกรรม | 180401 | B | 1 | 4.50 | 3.50 | 3.50 | 4.00 | 3.50 | 5.00 |
| 7 | การตรวจและวิเคราะห์โรงงานที่ก่อเหตุเดือดร้อนแก่ชุมชนและสร้างผลกระทบร้ายแรงต่อสิ่งแวดล้อม | กระทรวงอุตสาหกรรม | กรมโรงงานอุตสาหกรรม | 180402 | B | 1 | 4.25 | 3.75 | 3.50 | 4.50 | 4.25 | 5.00 |
| 8 | การศึกษาสัดส่วนฝุ่นละอองขนาดเล็ก PM2.5 ต่อฝุ่นละอองรวม (TSP) ที่ระบายจากปล่องระบายอากาศของโรงงานอุตสาหกรรม | กระทรวงอุตสาหกรรม | กรมโรงงานอุตสาหกรรม | 180402 | 4B | 1 | 4.88 | 2.50 | 3.25 | 4.00 | 3.00 | 5.00 |

หมายถึง คะแนนน้อยกว่าร้อยละ 75 ในเกณฑ์ข้อที่ 1 / น้อยกว่าร้อยละ 70 ในเกณฑ์ข้อที่ 2-7

A B และ C คือ (ร่าง) โครงการฯ ที่ผ่านการคัดเลือก

- A โครงการที่ได้คะแนนเฉลี่ย 90-100 คะแนน
- B โครงการที่ได้คะแนนเฉลี่ย 80-89 คะแนน
- C โครงการที่ได้คะแนนเฉลี่ย 70-79 คะแนน

4A และ 4B คือ (ร่าง) โครงการฯ ที่ไม่ผ่านการคัดเลือก

- 4A โครงการที่มีค่าความเห็นพ้องของผู้ประเมิน (inter-rater agreement: IRA ต่ำกว่า 0.75
- 4B โครงการที่ เกณฑ์ที่ 1 มีคะแนนน้อยกว่าร้อยละ 75 และ/หรือ เกณฑ์ที่ 2-7 มีคะแนนน้อยกว่าร้อยละ 70

1 โครงการส่งผลต่อปัจจัยหลักภายใต้ห่วงโซ่คุณค่าของเป้าหมายแผนแม่บทย่อย (Y1) ที่เลือกมา และโครงการสามารถส่งผลต่อการบรรลุเป้าหมายแผนแม่บทย่อย (Y1) และยุทธศาสตร์ชาติตามหลักการ XYZ
ได้คะแนนเฉลี่ย 0.98
จากคะแนนเต็ม 1

2 ความจำเป็นต้องมีโครงการ
ได้คะแนนเฉลี่ย 4.38
จากคะแนนเต็ม 5

3 โครงการเป็นการจัดทำบนฐานข้อมูลเชิงประจักษ์ เช่น มีข้อมูลสถิติ/งานวิจัยรองรับ (ไม่ใช่การกล่าวอ้าง)
ได้คะแนนเฉลี่ย 3.22
จากคะแนนเต็ม 5

4 โครงการมีวัตถุประสงค์ ผลผลิต ผลลัพธ์ และกลุ่มเป้าหมายผู้รับประโยชน์ เป็นองค์ประกอบที่ชัดเจน สามารถส่งผลต่อการบรรลุเป้าหมายของโครงการอย่างเป็นรูปธรรม
ได้คะแนนเฉลี่ย 3.80
จากคะแนนเต็ม 5

5 โครงการมีรายละเอียดแผนการดำเนินงานและกิจกรรมที่ชัดเจน เป็นไปได้จริง และส่งผลโดยตรงต่อการบรรลุเป้าหมายและวัตถุประสงค์ของโครงการอย่างแท้จริง
ได้คะแนนเฉลี่ย 3.73
จากคะแนนเต็ม 5

6 โครงการมีตัวชี้วัดที่สามารถชี้และวัดความสำเร็จของเป้าหมายโครงการได้อย่างเป็นรูปธรรม
ได้คะแนนเฉลี่ย 2.91
จากคะแนนเต็ม 5

7 โครงการไม่เป็นการจัดตั้งกองทุนและคณะกรรมการ/การจัดตั้งหน่วยงาน/การปรับปรุงซ่อมแซม ก่อสร้างอาคารสำนักงาน/การจัดซื้อครุภัณฑ์ หากเป็นต้องส่งผลต่อการบรรลุเป้าหมายแผนแม่บทย่อย (Y1) ที่เกี่ยวข้องอย่างชัดเจน
ได้คะแนนเฉลี่ย 4.90
จากคะแนนเต็ม 5

# ข้อสังเกตจากการประเมินโครงการฯ ประจำปีงบประมาณ พ.ศ. 2568 ของกรมโรงงานอุตสาหกรรม (2)

| ลำดับ | ชื่อโครงการ | กระทรวง | กรม | เป้าหมายแผนแม่บทย่อย Y1 | ผลการคัดเลือก | เกณฑ์ที่ 1 (เต็ม 1) | เกณฑ์ที่ 2 (เต็ม 5) | เกณฑ์ที่ 3 (เต็ม 5) | เกณฑ์ที่ 4 (เต็ม 5) | เกณฑ์ที่ 5 (เต็ม 5) | เกณฑ์ที่ 6 (เต็ม 5) | เกณฑ์ที่ 7 (เต็ม 5) |
|---|---|---|---|---|---|---|---|---|---|---|---|---|
| 9 | โครงการพัฒนาเทคโนโลยีอัจฉริยะระบบเฝ้าระวังและเตือนภัยมลพิษระยะไกล (D-POMS) | กระทรวงอุตสาหกรรม | กรมโรงงานอุตสาหกรรม | 180402 | 4B | 1 | 4.25 | 4.00 | 4.25 | 3.75 | 2.75 | 5.00 |
| 10 | โครงการบริหารจัดการการกำจัด/บำบัดสิ่งปฏิกูลหรือวัสดุที่ไม่ใช้แล้วหรือของเสียเคมีวัตถุที่ตกค้างในพื้นที่ที่มีการลักลอบทิ้งหรือจัดการที่ไม่เหมาะสม | กระทรวงอุตสาหกรรม | กรมโรงงานอุตสาหกรรม | 180403 | 4B | 1 | 4.50 | 3.50 | 3.50 | 3.50 | 2.00 | 5.00 |
| 11 | โครงการพัฒนาระบบรายงานด้านสิ่งแวดล้อมและความปลอดภัย | กระทรวงอุตสาหกรรม | กรมโรงงานอุตสาหกรรม | 200101 | 4B | 1 | 3.63 | 1.25 | 4.25 | 4.00 | 0.50 | 4.81 |
| 12 | โครงการพัฒนาดิจิทัลแพลตฟอร์ม | กระทรวงอุตสาหกรรม | กรมโรงงานอุตสาหกรรม | 200101 | 4A 4B | 0.75 | 3.38 | 3.50 | 4.50 | 4.00 | 2.75 | 4.94 |
| 13 | โครงการระบบศูนย์กลางข้อมูลเครื่องจักรแห่งชาติ | กระทรวงอุตสาหกรรม | กรมโรงงานอุตสาหกรรม | 200401 | 4B | 1 | 4.63 | 2.88 | 3.38 | 3.50 | 1.38 | 4.63 |
| 14 | โครงการระบบการอนุญาตวัตถุอันตรายแบบครบวงจร | กระทรวงอุตสาหกรรม | กรมโรงงานอุตสาหกรรม | 200401 | 4B | 1 | 4.81 | 3.75 | 4.25 | 2.88 | 1.88 | 4.75 |
| 15 | โครงการระบบเครือข่ายรักอุตสาหกรรมเพื่อผู้ประกอบการและประชาชน | กระทรวงอุตสาหกรรม | กรมโรงงานอุตสาหกรรม | 200401 | 4B | 1 | 4.38 | 2.25 | 3.25 | 2.88 | 1.50 | 4.75 |
| 16 | โครงการระบบศูนย์ความเป็นเลิศด้านการให้บริการและคำปรึกษาสำหรับผู้ประกอบการและประชาชน | กระทรวงอุตสาหกรรม | กรมโรงงานอุตสาหกรรม | 200401 | 4B | 1 | 4.63 | 4.00 | 4.00 | 2.88 | 1.75 | 4.75 |
| คะแนนเฉลี่ย | | | | | | 0.98 | 4.38 | 3.22 | 3.80 | 3.73 | 2.91 | 4.90 |

หมายถึง คะแนนน้อยกว่าร้อยละ 75 ในเกณฑ์ข้อที่ 1 / น้อยกว่าร้อยละ 70 ในเกณฑ์ข้อที่ 2-7

A B และ C คือ (ร่าง) โครงการฯ ที่ผ่านการคัดเลือก

- A โครงการที่ได้คะแนนเฉลี่ย 90-100 คะแนน
- B โครงการที่ได้คะแนนเฉลี่ย 80-89 คะแนน
- C โครงการที่ได้คะแนนเฉลี่ย 70-79 คะแนน

4A และ 4B คือ (ร่าง) โครงการฯ ที่ไม่ผ่านการคัดเลือก

- 4A โครงการที่มีค่าความเห็นพ้องของผู้ประเมิน (inter-rater agreement: IRA ต่ำกว่า 0.75
- 4B โครงการที่ เกณฑ์ที่ 1 มีคะแนนน้อยกว่าร้อยละ 75 และ/หรือ เกณฑ์ที่ 2-7 มีคะแนนน้อยกว่าร้อยละ 70

1 โครงการส่งผลต่อปัจจัยหลักภายใต้ห่วงโซ่คุณค่าของเป้าหมายแผนแม่บทย่อย (Y1) ที่เลือกมา และโครงการสามารถส่งผลต่อการบรรลุเป้าหมายแผนแม่บทย่อย (Y1) และยุทธศาสตร์ชาติตามหลักการ XYZ
ได้คะแนนเฉลี่ย 0.98
จากคะแนนเต็ม 1

2 ความจำเป็นต้องมีโครงการ
ได้คะแนนเฉลี่ย 4.38
จากคะแนนเต็ม 5

3 โครงการเป็นการจัดทำบนฐานข้อมูลเชิงประจักษ์ เช่น มีข้อมูลสถิติ/งานวิจัยรองรับ (ไม่ใช่การกล่าวอ้าง)
ได้คะแนนเฉลี่ย 3.22
จากคะแนนเต็ม 5

4 โครงการมีวัตถุประสงค์ ผลผลิต ผลลัพธ์ และกลุ่มเป้าหมายผู้รับประโยชน์ เป็นองค์ประกอบที่ชัดเจน สามารถส่งผลต่อการบรรลุเป้าหมายของโครงการอย่างเป็นรูปธรรม
ได้คะแนนเฉลี่ย 3.80
จากคะแนนเต็ม 5

5 โครงการมีรายละเอียดแผนการดำเนินงานและกิจกรรมที่ชัดเจน เป็นไปได้จริง และส่งผลโดยตรงต่อการบรรลุเป้าหมายและวัตถุประสงค์ของโครงการอย่างแท้จริง
ได้คะแนนเฉลี่ย 3.73
จากคะแนนเต็ม 5

6 โครงการมีตัวชี้วัดที่สามารถชี้และวัดความสำเร็จของเป้าหมายโครงการได้อย่างเป็นรูปธรรม
ได้คะแนนเฉลี่ย 2.91
จากคะแนนเต็ม 5

7 โครงการไม่เป็นการจัดตั้งกองทุนและคณะกรรมการ/การจัดตั้งหน่วยงาน/การปรับปรุงซ่อมแซม ก่อสร้างอาคารสำนักงาน/การจัดซื้อครุภัณฑ์ หากเป็นต้องส่งผลต่อการบรรลุเป้าหมายแผนแม่บทย่อย (Y1) ที่เกี่ยวข้องอย่างชัดเจน
ได้คะแนนเฉลี่ย 4.90
จากคะแนนเต็ม 5

# หลักเกณฑ์การประเมินโครงการฯ ประจำปีงบประมาณ 2568

## สศช. ได้จัดทำและเผยแพร่คะแนนตามหลักเกณฑ์การประเมินข้อเสนอโครงการฯ ประจำปีงบประมาณ 2568 (จำแนกตามหน่วยงานระดับกรมภายใต้กระทรวง)

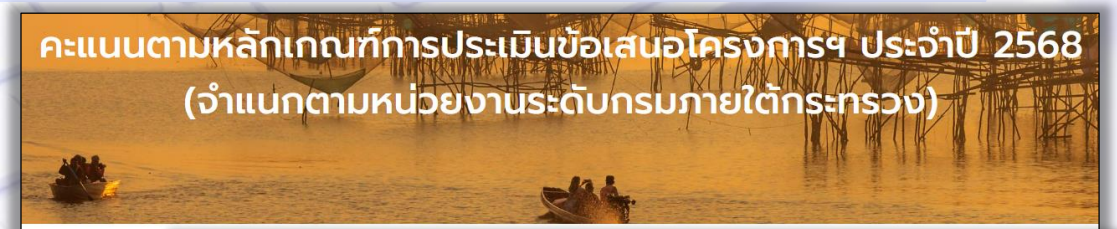


**ข้อสังเกตจากการประเมินโครงการฯ ประจำปีงบประมาณ พ.ศ. 2568 ของสำนักงานสภาพัฒนาการเศรษฐกิจและสังคมแห่งชาติ**

| ลำดับ | ชื่อโครงการ | รหัสหมายเลขแผนแม่บทย่อย Y | เกณฑ์ที่ 1 (เต็ม 1) | เกณฑ์ที่ 2 (เต็ม 5) | เกณฑ์ที่ 3 (เต็ม 5) | เกณฑ์ที่ 4 (เต็ม 5) | เกณฑ์ที่ 5 (เต็ม 5) | เกณฑ์ที่ 6 (เต็ม 5) | เกณฑ์ที่ 7 (เต็ม 5) |
|---|---|---|---|---|---|---|---|---|---|
| 1 | พัฒนาฐานข้อมูลกลาง SDGs ให้สอดคล้องกับ Metadata ของสหประชาชาติ และการประเมินความคืบหน้าการขับเคลื่อน SDGs ของไทยในรอบ 10 ปี | 020202 | 1.00 | 5.00 | 4.00 | 5.00 | 4.50 | 4.25 | 4.94 |
| 2 | การบ่าของการออกแบบการผลิตกำลังคนสายอาชีพสู่กำลังคนสมรรถนะสูง เพื่อรองรับการขับเคลื่อนระเบียงเศรษฐกิจพิเศษภาคเหนือ | 110401 | 0.75 | 3.50 | 4.13 | 4.50 | 4.00 | 2.50 | 5.00 |
| 3 | โครงการศึกษาแนวทางสืบเนื่องกับการพัฒนาศรษฐกิจฐานรากา | 160202 | 1.00 | 2.15 | 3.15 | 3.53 | 3.40 | 3.30 | 5.00 |
| 4 | โครงการ "พัฒนาชุดนโยบายการพัฒนารระบบนิเวศที่เอื้อต่อการขับเคลื่อนความเสมอภาคและความเท่าเทียมทางสังคม" | 170101 | 0.94 | 4.03 | 3.98 | 4.04 | 3.88 | 3.71 | 5.00 |
| 5 | โครงการศึกษาและปรับปรุงการจำแนกการอุปโภคบริโภคขั้นสุดท้ายของแอกซน (Private Final Consumption Expenditure: PFCE) ตามวัตถุประสงค์ของการใช้จ่าย Class | 200201 | 1.00 | 4.67 | 3.00 | 4.33 | 2.53 | 3.58 | 4.92 |
| 6 | โครงการการสืบนานเพื่อพัฒนาระบบบัญชีประชาชาติสากลและบัญชีปีวิวารกับองค์กรระหว่างประเทศหรือหน่วยงานต่างประเทศ | 200201 | 0.92 | 4.33 | 1.92 | 3.50 | 1.25 | 0.92 | 5.00 |
| 7 | การศึกษาโครงสร้างสัดบุคนาคการก่อสร้างของไทย รอยที่ 2 | 200201 | 1.00 | 4.50 | 2.25 | 3.67 | 2.42 | 1.58 | 4.96 |
| 8 | โครงการการศึกษาตามสถานการณ์ศรษฐกิจของประเทศไทย เพื่อจับสัญญาการจัดทำอดีตบัญชีประชาชาติของประเทศ | 200201 | 0.92 | 4.25 | 1.67 | 2.42 | 1.50 | 0.92 | 5.00 |
| คะแนนเฉลี่ย | | | 0.94 | 4.05 | 3.01 | 3.87 | 2.94 | 2.59 | 4.98 |

หมายถึง คะแนนน้อยกว่าร้อยละ 75 ในเกณฑ์ข้อที่ 1 / น้อยกว่าร้อยละ 70 ในเกณฑ์ข้อที่ 2-7

**1** โครงการส่งผลต่อปัจจัยหลักภายใต้ห่วงโซ่คุณค่าของเป้าหมายแผนแม่บทย่อย (Y1) ที่เลือกมา และโครงการสามารถส่งผลต่อการบรรลุเป้าหมายแผนแม่บทย่อย (Y1) และยุทธศาสตร์ชาติความหลักการ XYZ
ได้คะแนนเฉลี่ย 0.94
จากคะแนนเต็ม 1

**2** ความจำเป็นต้องมีโครงการ
ได้คะแนนเฉลี่ย 4.05
จากคะแนนเต็ม 5

**3** โครงการเป็นการจัดทำบนฐานข้อมูลเชิงประจักษ์ เช่น มีข้อมูลสถิติ/งานวิจัยรองรับ (ไม่ใช่การกล่าวอ้าง)
ได้คะแนนเฉลี่ย 3.01
จากคะแนนเต็ม 5

**4** โครงการมีวัตถุประสงค์ ผลผลิต ผลลัพธ์ และกลุ่มเป้าหมายผู้รับประโยชน์ เป็นองค์ประกอบที่ชัดเจน สามารถส่งผลต่อการบรรลุเป้าหมายของโครงการอย่างเป็นรูปธรรม
ได้คะแนนเฉลี่ย 3.87
จากคะแนนเต็ม 5

**5** โครงการมีรายละเอียดแผนการดำเนินงานและกิจกรรม ที่ชัดเจน เป็นไปได้จริง และส่งผลโดยตรงต่อการบรรลุเป้าหมายและวัตถุประสงค์ของโครงการอย่างแท้จริง
ได้คะแนนเฉลี่ย 2.94
จากคะแนนเต็ม 5

**6** โครงการมีตัวชี้วัดที่สามารถชี้และวัดความสำเร็จของเป้าหมายโครงการได้อย่างเป็นรูปธรรม
ได้คะแนนเฉลี่ย 2.59
จากคะแนนเต็ม 5

**7** โครงการไม่เป็นการจัดตั้งกองทุนและคณะกรรมการ/การจัดตั้งหน่วยงาน/การปรับปรุงซ่อมแซม ก่อสร้างอาคารสำนักงาน/การจัดซื้อครุภัณฑ์ หากเป็นต้องส่งผลต่อการบรรลุเป้าหมายแผนแม่บทย่อย (Y1) ที่เกี่ยวข้องอย่างชัดเจน
ได้คะแนนเฉลี่ย 4.98
จากคะแนนเต็ม 5

## การใช้ประโยชน์

- จัดทำ/ปรับปรุงข้อเสนอโครงการในส่วนที่มีค่าคะแนนต่ำกว่าเกณฑ์
- ดูโครงการที่ได้คะแนนสูงเพื่อนำไปปรับ/ประยุกต์

**ร่างข้อเสนอโครงการฯ ประจำปีงบประมาณ 2568**
http://nscr.nesdc.go.th/project2568-ministry/

# การขับเคลื่อนยุทธศาสตร์ชาติสู่การปฏิบัติผ่านแผนแม่บทภายใต้ยุทธศาสตร์ชาติ

เพื่อให้การขับเคลื่อนโครงการ/การดำเนินงานของหน่วยงานสามารถส่งผลต่อการบรรลุเป้าหมายตามยุทธศาสตร์ชาติได้อย่างเป็นรูปธรรม

คณะรัฐมนตรีจึงกำหนดให้มีแนวทางการขับเคลื่อนการดำเนินงานเพื่อบรรลุเป้าหมายตามยุทธศาสตร์ชาติ 4 แนวทาง

มติ ครม. การจัดทำโครงการสำคัญประจำปี
วันที่ 5 พ.ค. 63
วันที่ 18 พ.ค. 64

## 1 การมองเป้าหมายร่วมกัน

การวิเคราะห์หาว่าภารกิจของหน่วยงานตนเองสามารถมีส่วนร่วมขับเคลื่อนการบรรลุเป้าหมายแผนแม่บทย่อย (Y1) ใดได้บ้าง

## 2 การวิเคราะห์ห่วงโซ่คุณค่าฯ และการจัดทำข้อเสนอโครงการฯ

2.1 ร่วมวิเคราะห์องค์ประกอบและปัจจัยเพื่อจัดทำ/ปรับปรุงห่วงโซ่คุณค่าฯ เพื่อออกแบบโครงการมารองรับ

2.2 ร่วมพิจารณาลักษณะและประเภทของโครงการอย่างบูรณาการ

## 3 การจัดลำดับความสำคัญของข้อเสนอโครงการ

- ประเมินข้อเสนอโครงการตามหลักเกณฑ์การประเมินโครงการฯ
- จัดลำดับความสำคัญของข้อเสนอโครงการ ตามกระบวนการทางสถิติ

โครงการเพื่อขับเคลื่อนการบรรลุเป้าหมายตามยุทธศาสตร์ชาติในแต่ละปีงบประมาณ

## 4 การจัดทำแผนปฏิบัติราชการ

แผนปฏิบัติราชการรายปีที่มีการบรรจุ โครงการเพื่อขับเคลื่อนฯ +โครงการ/การดำเนินงานอื่น ๆ เพื่อประกอบการจัดสรรงบประมาณ

# แนวทางที่ 4 การจัดทำแผนปฏิบัติราชการ

หมายเหตุ: “โครงการสำคัญ” มีการเปลี่ยนชื่อเป็น “โครงการเพื่อขับเคลื่อนการบรรลุเป้าหมายตามยุทธศาสตร์ชาติ”

## แผนปฏิบัติราชการรายปี

เป็นแผนที่ต้องระบุสาระสำคัญเกี่ยวกับนโยบายการปฏิบัติราชการของส่วนราชการ เป้าหมายและผลสัมฤทธิ์ของงาน รวมทั้งประมาณการรายได้และรายจ่ายและทรัพยากรอื่นที่จะต้องใช้ในแต่ละปีงบประมาณ โดยส่วนราชการจัดทำ (ร่าง) แผนปฏิบัติการรายปี ของทุกโครงการ (X) พร้อมทั้งการดำเนินงานอื่นๆ ตามภารกิจ เพื่อเสนอต่อรัฐมนตรีเจ้าสังกัดให้ความเห็นชอบ ก่อนเสนอต่อสำนักงบประมาณให้จัดสรรงบประมาณประจำปีต่อไป

* แผนปฏิบัติราชการสำหรับองค์การมหาชน และ องค์กรอิสระ ให้ใช้ชื่อ “แผนปฏิบัติการ..... (ชื่อหน่วยงาน)....” สำหรับรัฐวิสาหกิจ ให้ใช้ชื่อ “แผนวิสาหกิจ...” เว้นแต่ได้มีการระบุไว้ในกฎหมายให้ใช้ชื่ออื่น

### ส่วนราชการ




นำทุกโครงการสำคัญที่ได้บรรจุลงในแผนปฏิบัติราชการ

เสนอต่อรัฐมนตรีเจ้าสังกัดเพื่อให้ความเห็นชอบ

สงป. จัดสรรงบประมาณตามแผนปฏิบัติราชการรายปี

ขั้นตอนการดำเนินการตามมาตรา 16 แห่ง พ.ร.ฎ. การบริหารกิจการบ้านเมืองที่ดี พ.ศ. 2546 และ (ฉบับที่ 2) พ.ศ. 2562

# ข้อสังเกตภาพรวมการดำเนินการโครงการเพื่อการขับเคลื่อนการดำเนินการเพื่อบรรลุเป้าหมายตามยุทธศาสตร์ชาติ ประจำปีงบประมาณ พ.ศ. 2568 จำแนกตาม 4 แนวทาง

## 1 การมองเป้าหมายร่วมกัน

- หน่วยงานอาจไม่ได้พิจารณาความเกี่ยวข้องของเป้าหมายแผนแม่บทย่อย Y1 ที่ครอบคลุมภารกิจหน้าที่ของหน่วยงาน แต่เป็นเพียงการเลือกความเกี่ยวข้องฯ จากโครงการที่จะดำเนินการในปีนั้น ๆ
- บางเป้าหมายแผนแม่บทย่อย Y1 ไม่มีหน่วยงานที่เลือกความเกี่ยวข้อง
  - 7 เป้าหมายแผนแม่บทย่อย Y1 ไม่มีหน่วยงานที่เลือกความเกี่ยวข้องหลัก
  - 838 ปัจจัย ไม่มีหน่วยงานที่เลือกความเกี่ยวข้องหลัก
  - 17 ปัจจัย ไม่มีหน่วยงานเลือกความเกี่ยวข้อง

## 2 การวิเคราะห์ห่วงโซ่คุณค่าฯ และการจัดทำข้อเสนอโครงการฯ

- 356 ปัจจัย จาก 1,864 ปัจจัยภายใต้ห่วงโซ่คุณค่าฯ ไม่มี (ร่าง) ข้อเสนอโครงการฯ มารองรับ
- 2 เป้าหมายแผนแม่บทย่อย Y1 ไม่มีหน่วยงานส่ง (ร่าง) ข้อเสนอโครงการฯ
  - 040401 ประเทศไทยเป็นศูนย์กลางการซ่อมบำรุงอากาศยานในภูมิภาคโดยเฉพาะอากาศยานรุ่นใหม่
  - 050402 การขยายตัวของท่าเรือในประเทศ
- (ร่าง) ข้อเสนอโครงการฯ บางส่วนไม่สอดคล้องกับเป้าหมายแผนแม่บทย่อย Y1 และปัจจัยภายใต้ห่วงโซ่คุณค่าฯ ที่เลือกมา
- หน่วยงานอาจขาดการบูรณาการระหว่างหน่วยงานก่อนจัดทำ (ร่าง) ข้อเสนอโครงการฯ พิจารณาจากการส่ง (ร่าง) ข้อเสนอโครงการฯ ภายใต้เป้าหมายแผนแม่บทย่อย Y1 เดียวกัน ที่มีการดำเนินงานในลักษณะเดียวกัน ซึ่งมีความซ้ำซ้อน

## 3 การจัดลำดับความสำคัญของข้อเสนอโครงการ

- หน่วยงานผู้มีสิทธิ์ให้คะแนนบางหน่วยงาน ไม่ได้ประเมินให้คะแนน (ร่าง) ข้อเสนอโครงการฯ อาทิ สำนักงบประมาณ หน่วยงานเจ้าภาพ (ให้คะแนนไม่ครบทุกโครงการ)
- ผู้มีสิทธิ์ให้คะแนนบางหน่วยงาน ให้คะแนนไม่เป็นไปในทิศทางเดียวกัน โดยพิจารณาจาก (ร่าง) ข้อเสนอโครงการฯ ที่ตกค่าความเห็นพ้อง (IRA>=0.75) จำนวน 654 โครงการ
- (ร่าง) ข้อเสนอโครงการฯ ร้อยละ 91 ไม่ผ่านทุกหลักเกณฑ์การประเมินโครงการ ประจำปี 2568 และค่าความเห็นพ้อง
  - ((ร่าง) ข้อเสนอโครงการฯ บางส่วนเป็นการดำเนินงานตามภารกิจปกติของหน่วยงาน อาทิ อบรมภายในหน่วยงาน การจัดทำแผนปฏิบัติราชการ
  - ร่าง) ข้อเสนอโครงการฯ บางส่วน ผ่านเพียงบางเกณฑ์ แต่ไม่ผ่านครบทุกเกณฑ์
  - (ร่าง) ข้อเสนอโครงการฯ บางส่วน ผ่านทุกเกณฑ์ แต่ไม่ผ่านค่าความเห็นพ้อง จำนวน 24 โครงการ
- 53 เป้าหมายแผนแม่บทย่อย Y1 ไม่มี (ร่าง) ข้อเสนอโครงการฯ ผ่านการจัดลำดับความสำคัญ โดยมี 17 เป้าหมาย ที่มีสถานะการบรรลุเป้าหมายสีแดง
- 39 เป้าหมายแผนแม่บทย่อย Y1 ที่สอดคล้องกับนโยบายรัฐบาล แต่ไม่มีโครงการสำคัญฯ 68

## 4 การจัดทำแผนปฏิบัติราชการ

- ปีงบประมาณที่ผ่านมา (2565-2566)
- โครงการที่ผ่านการจัดลำดับความสำคัญบางส่วนไม่ได้รับการจัดสรรงบประมาณ
  - ไม่ได้จัดทำคำของบประมาณ
  - ขอรับงบประมาณผ่านกองทุนอื่น ๆ
  - เปลี่ยนชื่อหรือสาระสำคัญของโครงการ
- หน่วยงานบางแห่งไม่ได้จัดทำแผนปฏิบัติราชการ หรือจัดทำแต่ไม่ได้บรรจุโครงการสำคัญ ลงในแผนปฏิบัติราชการ รวมกับโครงการปกติ
- หน่วยงานบางแห่ง ไม่ได้นำแผนปฏิบัติราชการ เข้าในระบบ eMENSCR เนื่องจาก
  - มีแผนปฏิบัติราชการ แต่ไม่นำเข้าระบบ
  - ไม่ได้จัดทำแผนปฏิบัติราชการ
- หน่วยงานบางแห่ง จัดทำแผนปฏิบัติราชการ แต่ไม่ได้จัดทำรายงานผลสัมฤทธิ์ฯ

หมายเหตุ : ปีงบประมาณ พ.ศ. 2567 อยู่ระหว่างกระบวนการจัดสรรงบประมาณ

# ประเด็นนำเสนอ

1. ยุทธศาสตร์ชาติ
2. การขับเคลื่อนยุทธศาสตร์ชาติผ่านแผนสามระดับ
3. การจัดทำโครงการเพื่อขับเคลื่อนฯ (XYZ)
4. ระบบติดตามและประเมินผลแห่งชาติ eMENSCR
5. การดำเนินการตามยุทธศาสตร์ชาติและการปฏิรูปประเทศ

# การติดตาม ตรวจสอบ และประเมินผล เพื่อขับเคลื่อนยุทธศาสตร์ชาติไปสู่การปฏิบัติ

QR Code มติ ครม 9 พ.ย. 64

เมื่อวันที่ 9 พฤศจิกายน 2564 ครม. มีมติเห็นชอบ**การติดตาม ตรวจสอบ และประเมินผล เพื่อขับเคลื่อนยุทธศาสตร์ชาติไปสู่การปฏิบัติ** โดยมีภาพรวมหลักการติดตาม ตรวจสอบ และประเมินผล ดังนี้

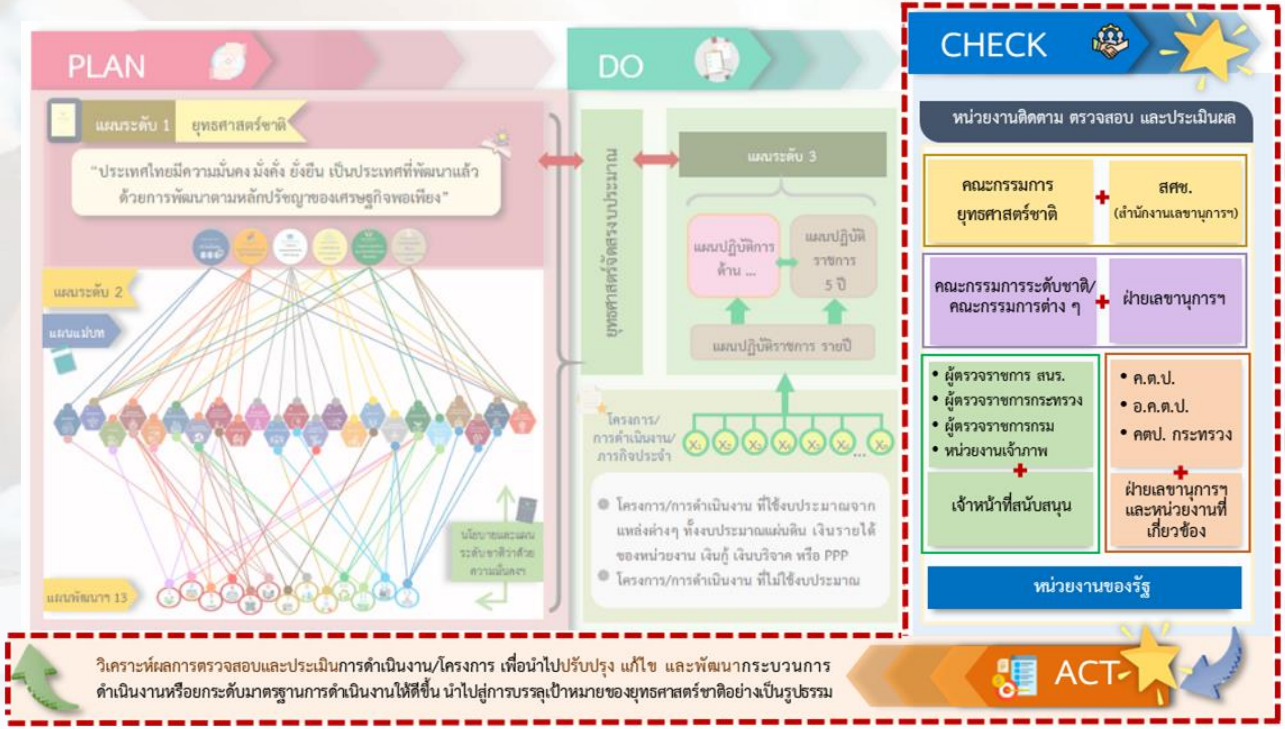


**"ตั้งเป้า ปฏิบัติ ตรวจสอบ ปรับปรุง"**

**หลักการบริหารคุณภาพ (PDCA)**

CHECK และ ACT เพื่อให้การติดตาม ตรวจสอบ และประเมินผล ในการขับเคลื่อนยุทธศาสตร์ชาติไปสู่การปฏิบัติเป็นไปในทิศทางเดียวกันอย่างเป็นรูปธรรม

**CHECK** → ติดตาม ตรวจสอบ ประเมินการดำเนินการ

↓

**ACT** → การปรับปรุงกระบวนการดำเนินงาน

## ระเบียบว่าด้วยการติดตาม การตรวจสอบ และการประเมินผลการดำเนินการตามยุทธศาสตร์ชาติและแผนการปฏิรูปประเทศ พ.ศ. 2562

13 พ.ค.2562

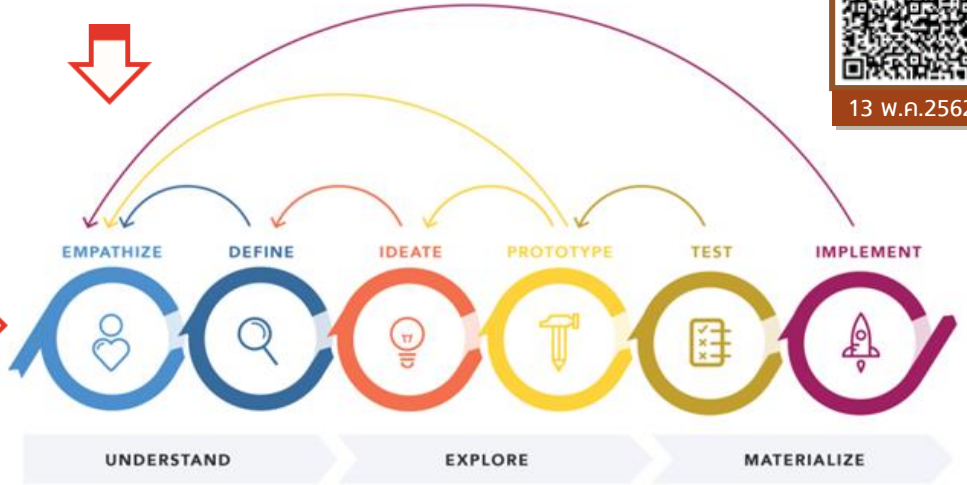

1. บูรณาการการติดตาม ตรวจสอบ ประเมินผล นโยบาย แผนงาน โครงการภาครัฐ (One Report)
2. เห็นภาพรวมการพัฒนาตามยุทธศาสตร์ชาติ ตั้งแต่ระดับพื้นที่ จนถึงระดับนโยบาย
3. เป็นเครื่องมือในการบริหารจัดการ นโยบาย (ทุกขั้นตอน Policy Cycle)
4. เป็นระบบฐานข้อมูลกลางที่สามารถเชื่อมโยงข้อมูลที่เกี่ยวข้องได้อย่างบูรณาการ
5. ลดขั้นตอนระหว่างหน่วยงาน
6. ลดการใช้กระดาษ มุ่งสู่ Digital Government
7. มุ่งเน้นความโปร่งใส

# ภาพรวมของระบบ eMENSCR

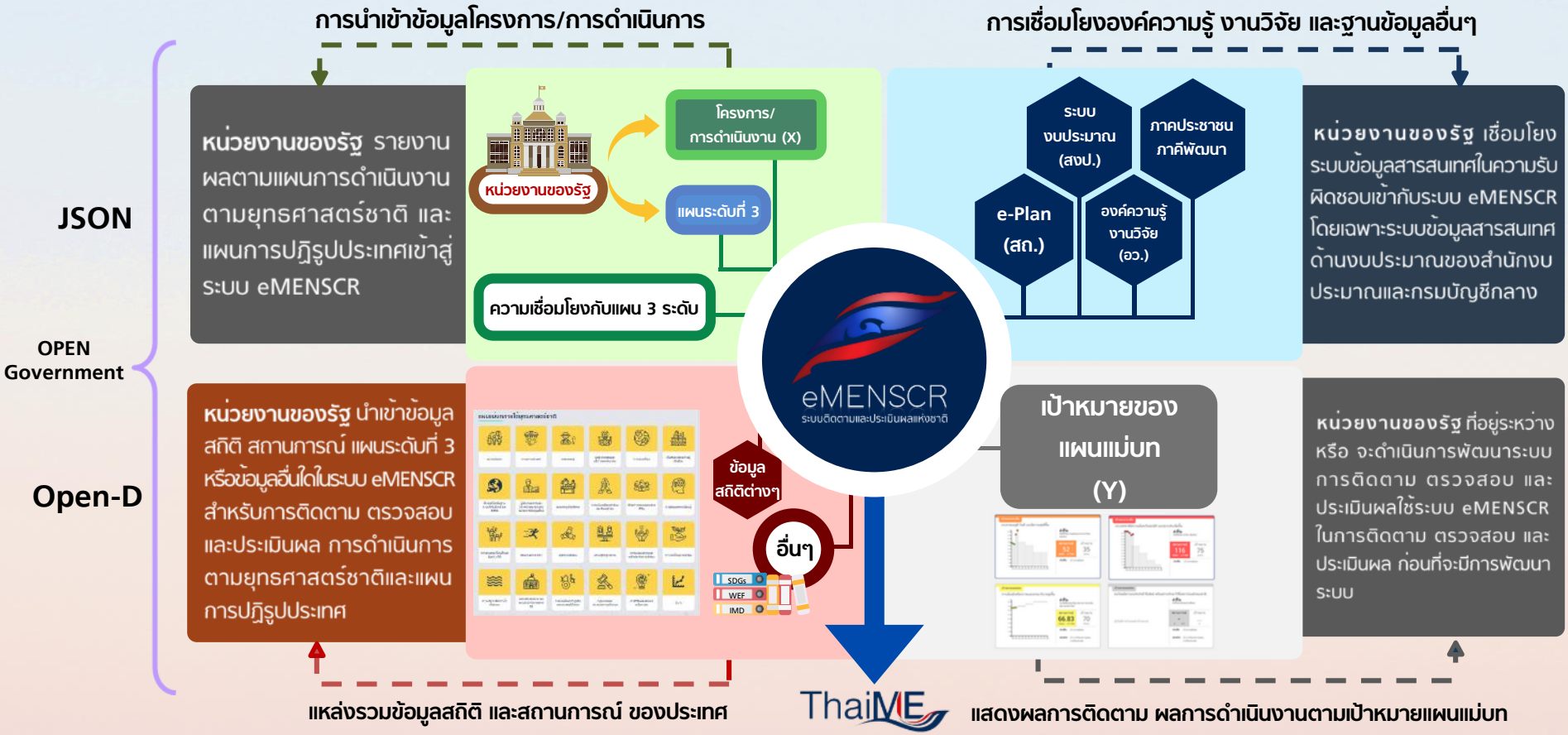

# การนำเข้าข้อมูลโครงการ/การดำเนินงาน

## การกำหนดช่วงเวลาการนำเข้าข้อมูลในระบบ eMENSCR

### การเพิ่มโครงการใหม่ (M1 - M5 และ M7)

หน่วยงานจะต้องเพิ่มโครงการใหม่ทั้งหมดในปีงบประมาณเข้าระบบให้เสร็จสิ้นภายในไตรมาสแรกของปีงบประมาณ โดยประกอบด้วยข้อมูลดังนี้

- ความสอดคล้องกับการดำเนินการตามยุทธศาสตร์ชาติ และแผนการปฏิรูปประเทศ
- ข้อมูลเกี่ยวกับรายละเอียดแผนงาน โครงการ หรือการดำเนินงาน

**ขั้นตอนการอนุมัติ (M7) จะต้องเสร็จสิ้นในช่วงเวลาดังกล่าวด้วย**

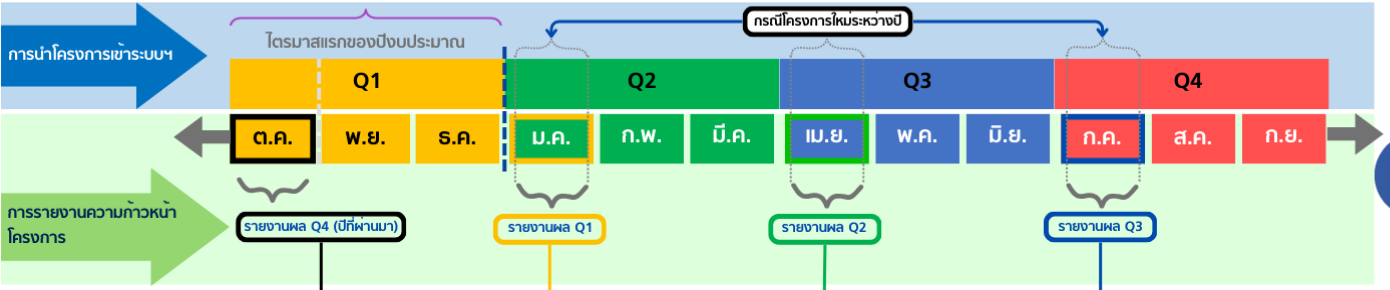


### การรายงานผลการดำเนินการ (M6 และ M7)

หน่วยงานจะต้องรายงานผลการดำเนินการ เข้าในระบบให้เสร็จสิ้นภายใน 30 วัน หลังสิ้นไตรมาส

- ความก้าวหน้า และผลสัมฤทธิ์ของการดำเนินการ
- ปัญหา หรืออุปสรรค
- ข้อเสนอแนะ หรือแนวทางแก้ไขในการดำเนินงาน

**ขั้นตอนการอนุมัติ (M7) จะต้องเสร็จสิ้นในช่วงเวลาดังกล่าวด้วย**

ผู้อำนวยการกอง หรือเทียบเท่า รับผิดชอบในการนำเข้าข้อมูล และมีการขออนุมัติข้อมูลตามลำดับชั้น (M7)

***หมายเหตุ** กรณีที่มีการประกาศใช้แผนระดับ 3 ให้ Upload แผนระดับ 3 และกรอกข้อมูลตาม template โดยส่วนราชการมอบหมาย 1 user ในการนำเข้าข้อมูลได้ตลอด โดยต้องผ่านการอนุมัติตามสายการบังคับบัญชา (M7)

**หน่วยงานต้องนำเข้าแผนปฏิบัติราชการประจำปีงบประมาณให้แล้วเสร็จก่อน จึงจะสามารถนำเข้าข้อมูลโครงการ/การดำเนินงาน ในปีงบประมาณนั้น ๆ ได้**

## สิ่งที่หน่วยงานต้องปฏิบัติตามระเบียบ

1. นำเข้าข้อมูลเกี่ยวกับรายละเอียด โครงการ/การดำเนินงาน (M1-M5) ภายใน ไตรมาสที่ 1 ของปีงบประมาณ หากเป็นโครงการที่เริ่มต้นในไตรมาสอื่น ให้นำเข้าข้อมูลภายใน 30 วัน หลังสิ้นไตรมาส
2. รายงานผลการดำเนินการเป็นรายไตรมาส เข้าในระบบฯ ให้เสร็จสิ้นภายใน 30 วัน หลังสิ้นไตรมาส
3. Upload แผนระดับ 3 และกรอกข้อมูลตาม template ได้ตลอดเวลา หลังจากแผนได้รับการอนุมัติและประกาศใช้โดยมอบหมายกองนโยบายและแผนหรือกองที่เกี่ยวข้องในการนำเข้าข้อมูล โดยต้องผ่านการอนุมัติตามลำดับ (M7)
4. ให้หน่วยงานของรัฐดำเนินการเชื่อมโยงฐานข้อมูลเข้ากับระบบฯ เพื่อให้ระบบฯ มีข้อมูลครบถ้วนสมบูรณ์

# การนำเข้าข้อมูลโครงการ/การดำเนินงาน

## โครงสร้างข้อมูลระบบติดตามประเมินผล

**M1 ความเชื่อมโยงระดับแผนเป้าหมาย**
- แผนระดับที่ 1 (ยุทธศาสตร์ชาติ)
- แผนระดับที่ 2 (แผนปฏิรูป
- แผนแม่บท แผนความมั่นคง)
- แผนระดับที่ 3
- นโยบายรัฐบาล กฎหมายที่เกี่ยวข้อง

**M2 ข้อมูลทั่วไป**
- ลักษณะของโครงการ/การดำเนินงาน (ใช้/ไม่ใช้งบประมาณ)
- วิธีการดำเนินงาน (ดำเนินการเอง/จัดจ้าง)

**M3 รายละเอียด**
- โครงการ
- การดำเนินงาน

- หลักการและเหตุผล
- วัตถุประสงค์
- เป้าหมาย เชิงผลผลิตและผลลัพธ์
- ตัวชี้วัด
- ประโยชน์ที่คาดว่าจะได้รับ
- กลุ่มเป้าหมาย

**M4 แผนการดำเนินงาน/กิจกรรม**
- กิจกรรม/ วิธีการดำเนินการ (ระบุรายไตรมาส)
- ระยะเวลาการดำเนินการของแต่ละกิจกรรม

**M5 งบประมาณ**
- วงเงินงบประมาณ (วงเงินงบประมาณทั้งหมด และแหล่งเงิน)
- แผนการใช้จ่ายงบประมาณรายไตรมาส

**M6 ผลการดำเนินงาน**
- การดำเนินงานรายไตรมาส (การเบิกจ่ายงบประมาณและผลการดำเนินงาน)
- ปัญหา/อุปสรรคในการดำเนินงาน ข้อเสนอแนะ

**M7 ผู้อนุมัติ**

การอนุมัติข้อมูล

ระบบ eMENSCR

## กรมโรงงานอุตสาหกรรม ได้มีการนำเข้า แผนปฏิบัติราชการ ประจำปีงบประมาณ 2567 ในระบบ eMENSCR

| ชื่อผู้ใช้งาน | รหัสแผนงาน | ชื่อแผนงาน | ประเภทแผนระดับสาม | ปีงบประมาณ | แผนแม่บทภายใต้ยุทธศาสตร์ชาติที่เกี่ยวข้องโดยตรง | สถานะ | หน่วยงานระดับกระทรวงหรือเทียบเท่า | หน่วยงานระดับกรมหรือเทียบเท่า | หน่วยงานระดับกองหรือเทียบเท่า |
|---|---|---|---|---|---|---|---|---|---|
| industry03091 | ผ.อก 0309-67-0001 | แผนปฏิบัติราชการรายปี (พ.ศ. 2567) ของ กรอ. | แผนปฏิบัติราชการรายปี | 2567 | การเติบโตอย่างยั่งยืน | อนุมัติแล้ว | กระทรวงอุตสาหกรรม | กรมโรงงานอุตสาหกรรม | กองยุทธศาสตร์และแผนงาน |
| industry03091 | ผ.อก 0309-66-0001 | แผนปฏิบัติราชการระยะ 5 ปี ของ กรมโรงงานอุตสาหกรรม | แผนปฏิบัติราชการระยะ 5 ปี | | การเติบโตอย่างยั่งยืน | อนุมัติแล้ว | กระทรวงอุตสาหกรรม | กรมโรงงานอุตสาหกรรม | กองยุทธศาสตร์และแผนงาน |
| industry03091 | ผ.อก 0309-66-0002 | แผนปฏิบัติราชการรายปี (พ.ศ. 2566) ของกรมโรงงานอุตสาหกรรม | แผนปฏิบัติราชการรายปี | 2566 | การเติบโตอย่างยั่งยืน | อนุมัติแล้ว | กระทรวงอุตสาหกรรม | กรมโรงงานอุตสาหกรรม | กองยุทธศาสตร์และแผนงาน |
| industry03091 | ผ.อก 0309-64-0003 | แผนปฏิบัติราชการรายปี | แผนปฏิบัติราชการรายปี | 2565 | การเติบโตอย่างยั่งยืน | อนุมัติแล้ว | กระทรวงอุตสาหกรรม | กรมโรงงานอุตสาหกรรม | กองยุทธศาสตร์และแผนงาน |
| industry03091 | ผ.อก 0309-64-0001 | กรมโรงงานอุตสาหกรรม | แผนปฏิบัติราชการรายปี | 2563 | การเติบโตอย่างยั่งยืน | อนุมัติแล้ว | กระทรวงอุตสาหกรรม | กรมโรงงานอุตสาหกรรม | กองยุทธศาสตร์และแผนงาน |
| industry03091 | ผ.อก 0309-64-0002 | แผนปฏิบัติราชการรายปี | แผนปฏิบัติราชการรายปี | 2564 | การเติบโตอย่างยั่งยืน | อนุมัติแล้ว | กระทรวงอุตสาหกรรม | กรมโรงงานอุตสาหกรรม | กองยุทธศาสตร์และแผนงาน |

## กรมโรงงานอุตสาหกรรม ได้มีการนำเข้า โครงการ/การดำเนินการ ประจำปีงบประมาณ พ.ศ. 2567 ในระบบ eMENSCR

| ชื่อผู้ใช้ | รหัสโครงการ | ชื่อโครงการ / การดำเนินงาน | ยุทธศาสตร์ชาติที่เกี่ยวข้องโดยตรง | แผนแม่บทภายใต้ยุทธศาสตร์ชาติที่เกี่ยวข้องโดยตรง | สถานะ | ปีงบประมาณ | วันที่เริ่มต้นโครงการ | หน่วยงานระดับกองหรือเทียบเท่า | หน่วยงานระดับกรมหรือเทียบเท่า | หน่วยงานระดับกระทรวงหรือเทียบเท่า |
|---|---|---|---|---|---|---|---|---|---|---|
| industry03151 | อก 0315-67-0001 | โครงการเร่งรัดการจดทะเบียนเครื่องจักรของวิสาหกิจขนาดกลางและขนาดย่อม (ภายใต้คำใช้จ่ายในการส่งเสริมปรับเปลี่ยนเครื่องจักรเพื่อเพิ่มประสิทธิภาพ) ปีงบประมาณ พ.ศ. 2567 | | ผู้ประกอบการและวิสาหกิจขนาดกลางและขนาดย่อมยุคใหม่ | อนุมัติแล้ว | 2567 | ตุลาคม 2566 | สำนักงานทะเบียนเครื่องจักรกลาง | กรมโรงงานอุตสาหกรรม | กระทรวงอุตสาหกรรม |
| industry03131 | อก 0313-67-0001 | โครงการส่งเสริมเทคโนโลยีการบริหารจัดการน้ำเพื่อลดการใช้น้ำและมลพิษของโรงงานอุตสาหกรรม (ภายใต้คำใช้จ่ายในการบริหารจัดการวัตถุอันตรายและสิ่งแวดล้อม) | | การเติบโตอย่างยั่งยืน | อนุมัติแล้ว | 2567 | ตุลาคม 2566 | กองส่งเสริมเทคโนโลยีสิ่งแวดล้อมโรงงาน | กรมโรงงานอุตสาหกรรม | กระทรวงอุตสาหกรรม |
| industry03131 | อก 0313-67-0002 | โครงการตรวจประเมินสถานประกอบการที่ขอรับการรับรองอุตสาหกรรมสีเขียว (ภายใต้คำใช้จ่ายในการบริหารจัดการวัตถุอันตรายและสิ่งแวดล้อม) | | การเติบโตอย่างยั่งยืน | อนุมัติแล้ว | 2567 | ตุลาคม 2566 | กองส่งเสริมเทคโนโลยีสิ่งแวดล้อมโรงงาน | กรมโรงงานอุตสาหกรรม | กระทรวงอุตสาหกรรม |
| industry03111 | อก 0311-67-0001 | โครงการส่งเสริมการลงทุนเพื่อการขยายตัวภาคอุตสาหกรรมแห่งอนาคตและเศรษฐกิจหมุนเวียน (ภายใต้คำใช้จ่ายในการพัฒนาพื้นที่อุตสาหกรรมเพื่อรองรับการลงทุน) | | พื้นที่และเมืองน่าอยู่อัจฉริยะ | อนุมัติแล้ว | 2567 | ตุลาคม 2566 | กองส่งเสริมเทคโนโลยีการผลิตและพื้นที่อุตสาหกรรม | กรมโรงงานอุตสาหกรรม | กระทรวงอุตสาหกรรม |
| industry03071 | อก 0307-67-0001 | โครงการยกระดับมาตรฐานงานกำกับดูแลโรงงานมุ่งสู่อุตสาหกรรมดีอยู่คู่ชุมชนอย่างยั่งยืน ประจำปีงบประมาณ พ.ศ. 2566 ไปพลางก่อน | | การบริการประชาชนและประสิทธิภาพภาครัฐ | อนุมัติแล้ว | 2567 | ตุลาคม 2566 | กองพัฒนาระบบมาตรฐานงานกำกับโรงงาน | กรมโรงงานอุตสาหกรรม | กระทรวงอุตสาหกรรม |
| industry03101 | อก 0310-67-0001 | โครงการศึกษาความเหมาะสมวิธีการทวนสอบ สอบเทียบ ระบบตรวจสอบคุณภาพอากาศจากปล่องแบบอัตโนมัติอย่างต่อเนื่อง (Continuous Emission Monitoring System : CEMS) ตามมาตรฐานวิธีการอื่น (ภายใต้คำใช้จ่ายในการบริหารจัดการวัตถุอันตรายและสิ่งแวดล้อม) | | การเติบโตอย่างยั่งยืน | อนุมัติแล้ว | 2567 | ตุลาคม 2566 | กองวิจัยและเตือนภัยมลพิษโรงงาน | กรมโรงงานอุตสาหกรรม | กระทรวงอุตสาหกรรม |

# การรายงานผลการดำเนินการเป็นรายไตรมาส

# การใช้ประโยชน์ eMENSCR

## หน้าเว็บไซต์

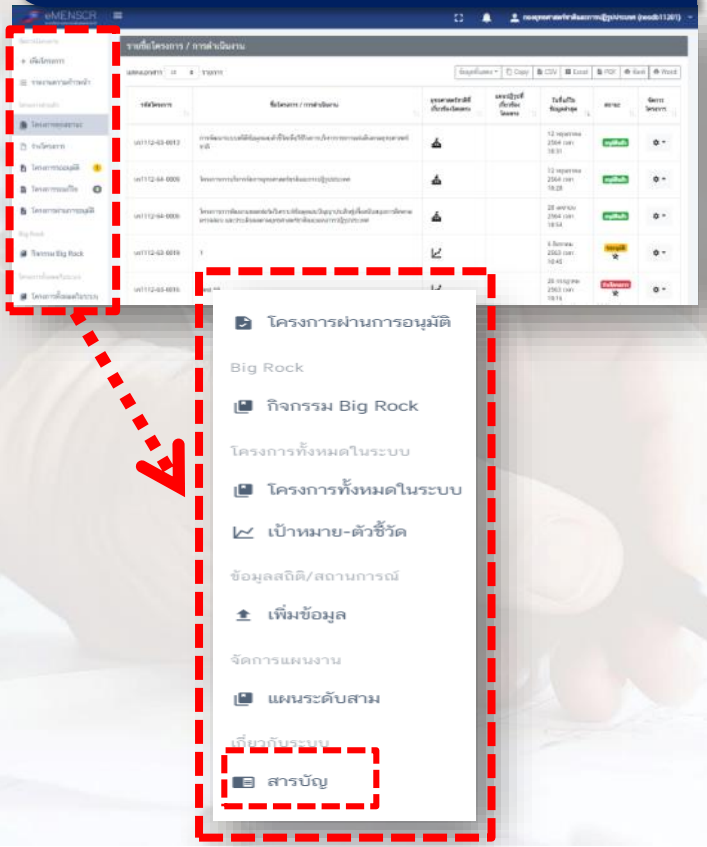


## การติดตาม/ตรวจสอบระดับโครงการ

**M.6 ผลการดำเนินงาน ประจำไตรมาสที่ 4 ปีงบประมาณ 2562**

| | |
|---|---|
| **ความก้าวหน้าของเป้าหมายโครงการ ประจำไตรมาสที่ 4 ปีงบประมาณ 2562** | |
| เป้าหมายเชิงผลผลิต (Output) | หารือข้อมูลตัวชี้วัดที่เกี่ยวข้องกับโครงสร้างพื้นฐาน ระบบโลจิสติกส์และโซ่อุปทาน และการพัฒนาเมืองและพื้นที่ของประเทศไทย ร่วมกับทีมที่ปรึกษาโครงการฯ เพื่อให้เกิดความชัดเจนในส่วนของนิยาม ความหมาย โครงสร้างข้อมูลภายใต้แต่ละตัวชี้วัด |
| **ความก้าวหน้าของโครงการที่ดำเนินการกับแผนแม่บทภายใต้ยุทธศาสตร์ชาติและยุทธศาสตร์ชาติหลัก** | |
| ผลการดำเนินงานต่อเป้าหมายของยุทธศาสตร์ชาติ | หน่วยงานที่เกี่ยวข้องสามารถนำข้อมูลไปใช้ในการวางแผน พัฒนา ระบบโครงสร้างพื้นฐาน โลจิสติกส์และโซ่อุปทาน และการพัฒนาเมือง เพื่อให้เกิดโครงสร้างพื้นฐาน และระบบโลจิสติกส์ ที่สามารถรองรับการเจริญเติบโตของประเทศในด้านต่าง ๆ ได้อย่างมีประสิทธิภาพ |
| ผลการดำเนินงานต่อเป้าหมายของแผนแม่บทประเด็น | มีระบบข้อมูลที่เกี่ยวข้องกับโครงสร้างพื้นฐาน โลจิสติกส์และโซ่อุปทาน และการพัฒนาเมือง ที่สามารถเชื่อมโยงข้อมูลระหว่างกันได้ |
| ผลการดำเนินงานต่อเป้าหมายของแผนย่อย | หน่วยงานที่เกี่ยวข้องมีข้อมูลใช้ประกอบการวางแผนด้านโครงสร้างพื้นฐาน โลจิสติกส์ และการพัฒนาเมืองได้อย่างมีประสิทธิภาพ |
| **สรุปปัญหาและข้อเสนอแนะของโครงการประจำไตรมาสที่ 4 ปีงบประมาณ 2562** | |
| ผลการดำเนินงาน | หารือร่วมกับทีมที่ปรึกษาโครงการฯ เพื่อหาแนวทางการดำเนินงานในส่วนที่เกี่ยวข้องของรายงานความก้าวหน้าครั้งที่ 1 |
| ปัญหาและอุปสรรคในการดำเนินงาน | ข้อมูลของหลายหน่วยงานไม่สามารถนำไปเชื่อมโยงและพัฒนาระบบต่อได้ง่าย |

# ระดับโครงการ

ค้นหาข้อมูลตามมิติแผนแม่บทภายใต้ยุทธศาสตร์ชาติที่เกี่ยวข้องโดยตรง

เลือกแผนแม่บทภายใต้ยุทธศาสตร์ชาติที่เกี่ยวข้องโดยตรง

รายชื่อแผนแม่บทภายใต้ยุทธศาสตร์ชาติ

รายละเอียด21. การต่อต้านการทุจริตและประพฤติมิชอบ

- แผนแม่บทภายใต้ยุทธศาสตร์ชาติ ประเด็น การต่อต้านการทุจริตและประพฤติมิชอบ
  - เป้าหมายประเด็น
    - ประเทศไทยปลอดการทุจริตและประพฤติมิชอบ
  - แผนย่อย
    - แผนย่อยการป้องกันการทุจริตและประพฤติมิชอบ
      - เป้าหมายแผนย่อย
        - 1. ประชาชนมีวัฒนธรรมและพฤติกรรมซื่อสัตย์สุจริต
        - 2. คดีทุจริตและประพฤติมิชอบลดลง
      - แนวทางการพัฒนา
    - แผนย่อยการปราบปรามการทุจริต
      - เป้าหมายแผนย่อย
        - การดำเนินคดีทุจริตมีความรวดเร็ว เป็นธรรม โปร่งใส ไม่เลือกปฏิบัติ
      - แนวทางการพัฒนา

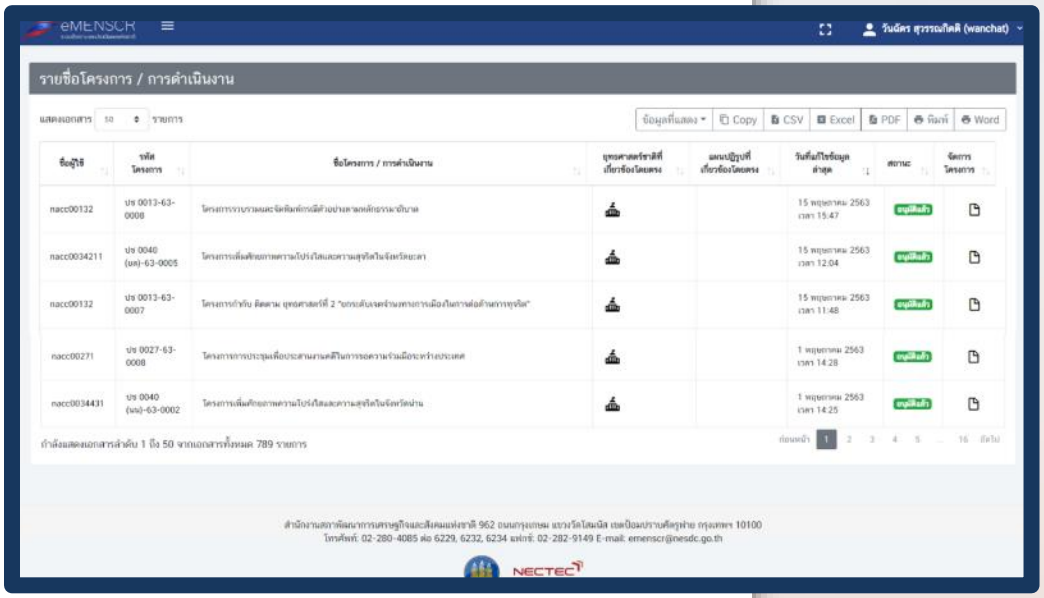

# การใช้ประโยชน์ eMENSCR

## ระดับโครงการ

eMENSCR
ระบบติดตามและประเมินผลแห่งชาติ

วันดัตร สุวรรณกิตติ (wanchat)

### ระบบวิเคราะห์ความคล้ายของโครงการด้วยเทคโนโลยีปัญญาประดิษฐ์ <BETA>

Show 50 entries

Search: ปป

| โครงการที่คล้ายกัน | รหัสโครงการ | ชื่อโครงการ | สถานะเอกสาร | งบประมาณที่หน่วยงานขอโดยตรง |
|---|---|---|---|---|
| + | ยธ 1120-63-0002 | โครงการตามแผนปฏิบัติการร่วมแม่น้ำโขงปลอดภัยเพื่อควบคุมยาเสพติด 6 ประเทศ ระยะ 4 ปี (พ.ศ.2562-2565):กัมพูชา จีน สปป.ลาว เมียนมา ไทย เวียดนาม | อนุมัติแล้ว | 15,000,000 |
| + | นร 1204-63-0001 | โครงการศึกษาเพื่อพัฒนาโครงสร้างและระบบบริหารงานภาครัฐตามแนวทางยุทธศาสตร์ชาติและการปฏิรูปประเทศ | อนุมัติแล้ว | 2,080,100 |
| − | ปป 0010-63-0010 | จัดทำหลักสูตรอบรมเครือข่ายภาคประชาสังคมในการต่อต้านการทุจริต | อนุมัติแล้ว | 430,000 |

| % ความเหมือน | รหัสโครงการ | ชื่อโครงการ | สถานะเอกสาร | งบประมาณที่หน่วยงานขอโดยตรง |
|---|---|---|---|---|
| 97.01 | ปป 0010-63-0004 | โครงการเสริมสร้างแกนนำเครือข่ายภาคประชาสังคมในการต่อต้านการทุจริต | อนุมัติแล้ว | 1,500,000 |
| 90.75 | ปป 0010-61-0012 | โครงการศึกษาความต้องการของเครือข่ายภาคประชาสังคมต่อการพัฒนาศักยภาพสู่การเป็นเครือข่ายเฝ้าระวังการทุจริตในภาครัฐ ประจำปีงบประมาณ พศ 2562 | อนุมัติแล้ว | 295,000 |
| 90.04 | ปป 0010-63-0001 | โครงการบริหารจัดการศูนย์ประสานงานเครือข่ายภาคประชาสังคมส่งเสริมธรรมาภิบาลและต่อต้านการทุจริต ศูนย์ระดับเขตพื้นที่ | อนุมัติแล้ว | 2,185,000 |
| 89.31 | ศธ0247-62-0016 | โครงการขับเคลื่อนส่งเสริมการมีส่วนร่วมการต่อต้านการทุจริตในองค์กรของบุคลากรสำนักงานศึกษาธิการภาค 10 และสำนักงานศึกษาธิการจังหวัดในพื้นที่รับผิดชอบ ประจำปีงบประมาณ พศ2562 | อนุมัติแล้ว | 0 |
| 88.52 | ปช 0036 (1)-61-0001 | ผลิตสื่อการประชาสัมพันธ์เพื่อสร้างกระแสต่อต้านการทุจริตของสำนักงาน ปปช ภาค 1 | ร่างโครงการ | 10,000 |
| 88.46 | คค 0405/-61-0009 | แผนการสร้างเครือข่ายความร่วมมือในการส่งเสริมคุณธรรม และความร่วมมือในการต่อต้านทุจริต | อนุมัติแล้ว | 0 |

# การติดตาม ตรวจสอบ และประเมินผล เพื่อขับเคลื่อนยุทธศาสตร์ชาติไปสู่การปฏิบัติ

*"ตั้งเป้า ปฏิบัติ ตรวจสอบ ปรับปรุง"*

## การปรับปรุงการดำเนินการติดตาม ตรวจสอบ และประเมินผล ACT

ประมวลผลและวิเคราะห์ผลการติดตาม ตรวจสอบ และประเมินผลการดำเนินงาน เพื่อปรับปรุง แก้ไข พัฒนากระบวนการดำเนินงานให้สามารถขับเคลื่อนยุทธศาสตร์ชาติไปสู่การปฏิบัติให้เกิดขึ้นอย่างเป็นรูปธรรม

**Plan**

กรอบการพัฒนาประเทศ

แผนระดับ 1 ยุทธศาสตร์ชาติ

แผนระดับ 2 | แผนแม่บท | แผนการปฏิรูปประเทศ | แผนพัฒนาฯ 13 | แผนมั่นคงฯ

**Do**

แผนระดับ 3

แผนปฏิบัติการด้าน... ← แผนปฏิบัติราชการระยะ 5 ปี

แผนปฏิบัติรายปี

X1 X2 X3 X4 X5 X6 X7 X8 Xn

**Check**

ข้อมูลผลสัมฤทธิ์การดำเนินงานซึ่งสะท้อนให้เห็นถึงช่องว่างการพัฒนาต่อการบรรลุเป้าหมาย (Gap) ความสามารถต่อการบรรลุเป้าหมาย (Contribution) รวมถึงปัญหา อุปสรรค ข้อเสนอแนะ

**Act**

กลไกการติดตาม ตรวจสอบ และประเมินผลแต่ละระดับ ปรับปรุง/ทบทวน /พัฒนา เพื่อยกระดับมาตรฐานกระบวนการในการติดตาม ตรวจสอบ และประเมินผลเพื่อขับเคลื่อนยุทธศาสตร์ชาติ

ระบบติดตามและประเมินผลแห่งชาติ (eMENSCR)

- คณะกรรมการยุทธศาสตร์ชาติ
- สศช. (ฝ่ายเลขาฯ)

- ค.ต.ป. และ อ.ค.ต.ป.
- ผู้ตรวจราชการ สนร.
- สำนักงบประมาณ

- อ.ค.ต.ป.
- ผู้ตรวจราชการ สนร.
- คณะกรรมการระดับชาติ / ที่เกี่ยวข้อง

- ค.ต.ป. ประจำกระทรวง
- ผู้ตรวจราชการกระทรวง/กรม
- หน่วยงานของรัฐ

## แนวทางการดำเนินการ มอบหมาย

1. **หน่วยงานของรัฐ** พิจารณารายงานผลสัมฤทธิ์เพื่อวิเคราะห์ช่องว่างการพัฒนาต่อการบรรลุเป้าหมายระดับต่าง ๆ และปรับปรุงกระบวนการดำเนินงานในการจัดทำโครงการ/การเนินงานที่สามารถส่งผลต่อการบรรลุเป้าหมายตามยุทธศาสตร์ชาติและแผนอื่น ๆ ที่เกี่ยวข้อง
2. **สศช.** วิเคราะห์ช่องว่างการดำเนินงานและประเมินสถานการณ์บรรลุเป้าหมายตามยุทธศาสตร์ชาติ เพื่อเป็นกรอบในการดำเนินการติดตาม ตรวจสอบ และประเมินผลของกลไกต่าง ๆ ในการขับเคลื่อนยุทธศาสตร์ชาติไปสู่การปฏิบัติให้เกิดขึ้นอย่างมีประสิทธิภาพ
3. **สำนักงบประมาณ** นำรายงานผลสัมฤทธิ์การดำเนินงานตามยุทธศาสตร์ชาติ เพื่อเป็นข้อมูลสนับสนุนการจัดสรรงบประมาณรายจ่ายประจำปี
4. **กลไกการติดตาม ตรวจสอบ และประเมินผลการปฏิบัติราชการทุกระดับ** ประเมินสถานการณ์การบรรลุเป้าหมายตามยุทธศาสตร์ชาติ เพื่อทบทวน ปรับปรุงกระบวนการดำเนินงานในการติดตาม ตรวจสอบ ประเมินผล เพื่อขับเคลื่อนยุทธศาสตร์ชาติไปสู่การปฏิบัติให้เกิดขึ้นอย่างเป็นรูปธรรมต่อไป

1


2


3


4

# ความเป็นมาของระบบ TPMAP

**นายกฯ มีคำสั่งการในการใช้ Big Data เพื่อการบริหารราชการแผ่นดิน**

## ใครคือคนจน?

TPMAP คือ ระบบฐานข้อมูลขนาดใหญ่ (Big Data) เพื่อบริหารจัดการข้อมูลการพัฒนาคนตลอดทุกช่วงวัย และการแก้ไขปัญหาความยากจนและเหลื่อมล้ำแบบชี้เป้า

## คนจนอยู่ที่ไหน?

TPMAP สามารถใช้ระบุปัญหาความยากจน และความต้องการการพัฒนาของแต่ละช่วงวัยได้ในระดับบุคคล ครัวเรือน ชุมชน ท้องถิ่น/ท้องที่ จังหวัด ประเทศ หรือปัญหาความยากจนรายประเด็น

## ปัญหาของคนจนคืออะไร

TPMAP เป็นเครื่องมือเชิงนโยบายแรกของประเทศที่สามารถระบุกลุ่มเป้าหมายของการพัฒนาได้ทั้งในครัวเรือนและบุคคล ทำให้สามารถจัดลำดับความสำคัญของครัวเรือนและบุคคลที่มีความจำเป็นต้องได้รับการพัฒนาและช่วยเหลือเร่งด่วนได้อย่างมีประสิทธิภาพบนฐานข้อมูลเชิงประจักษ์

## แก้ไขปัญหาคนจนอย่างยั่งยืนได้อย่างไร

### สำนักงานฯ และ NECTEC

ร่วมพัฒนาระบบบริหารจัดการข้อมูลคนจนแบบชี้เป้า (Thai Poverty Map and Analytics Platform : TPMAP 1.0)

### มกราคม 2561

ข้อสั่งการให้ กบภ. นำระบบ TPMAP 1.0 ไปใช้ในการดำเนินการแก้ไขปัญหาความยากจน

### สำนักงานฯ ได้ดำเนินการ

ขยายผลการพัฒนาระบบ TPMAP 1.0 ให้เป็นระบบข้อมูลขนาดใหญ่สำหรับการพัฒนาคนตลอดช่วงชีวิต (Thai People Map and Analytics Platform : TPMAP 2.0) เพื่อให้ครอบคลุมประเด็นการพัฒนาจากการแก้ไขปัญหาความยากจน มาเป็นการพัฒนาคนตามกลุ่มเป้าหมาย และตามความเป็นจริงในประเด็นปัญหาต่าง ๆ ตลอดช่วงชีวิตในคนทุกช่วงวัย

### เมษายน 2562

สำนักงานฯ และ NECTEC ได้มีการประชุมหารือกับรองปลัดกระทรวงมหาดไทยเพื่อขยายผลการใช้งาน TPMAP ไปยังทุกจังหวัดทั่วประเทศ

### คำสั่งสำนักนายกรัฐมนตรี ที่ 347/2563

คำสั่งสำนักนายกรัฐมนตรีที่ 347/2563. อาศัยอำนาจตามความในมาตรา 11 (6) และ (9) แห่งพระราชบัญญัติระเบียบบริหารราชการแผ่นดิน พ.ศ.2534 มีคำสั่งให้จัดตั้ง "ศูนย์อำนวยการขจัดความยากจนและพัฒนาคนทุกช่วงวัยอย่างยั่งยืนตามหลักปรัชญาของเศรษฐกิจพอเพียง" เรียกโดยย่อว่า "ศจพ." โดยตั้งอยู่ในกระทรวงมหาดไทยหรือสถานที่อื่นตามที่นายกรัฐมนตรีกำหนด และขึ้นตรงต่อนายกรัฐมนตรี

# ข้อมูล ในระบบ TPMAP

## 5 มิติการพัฒนา

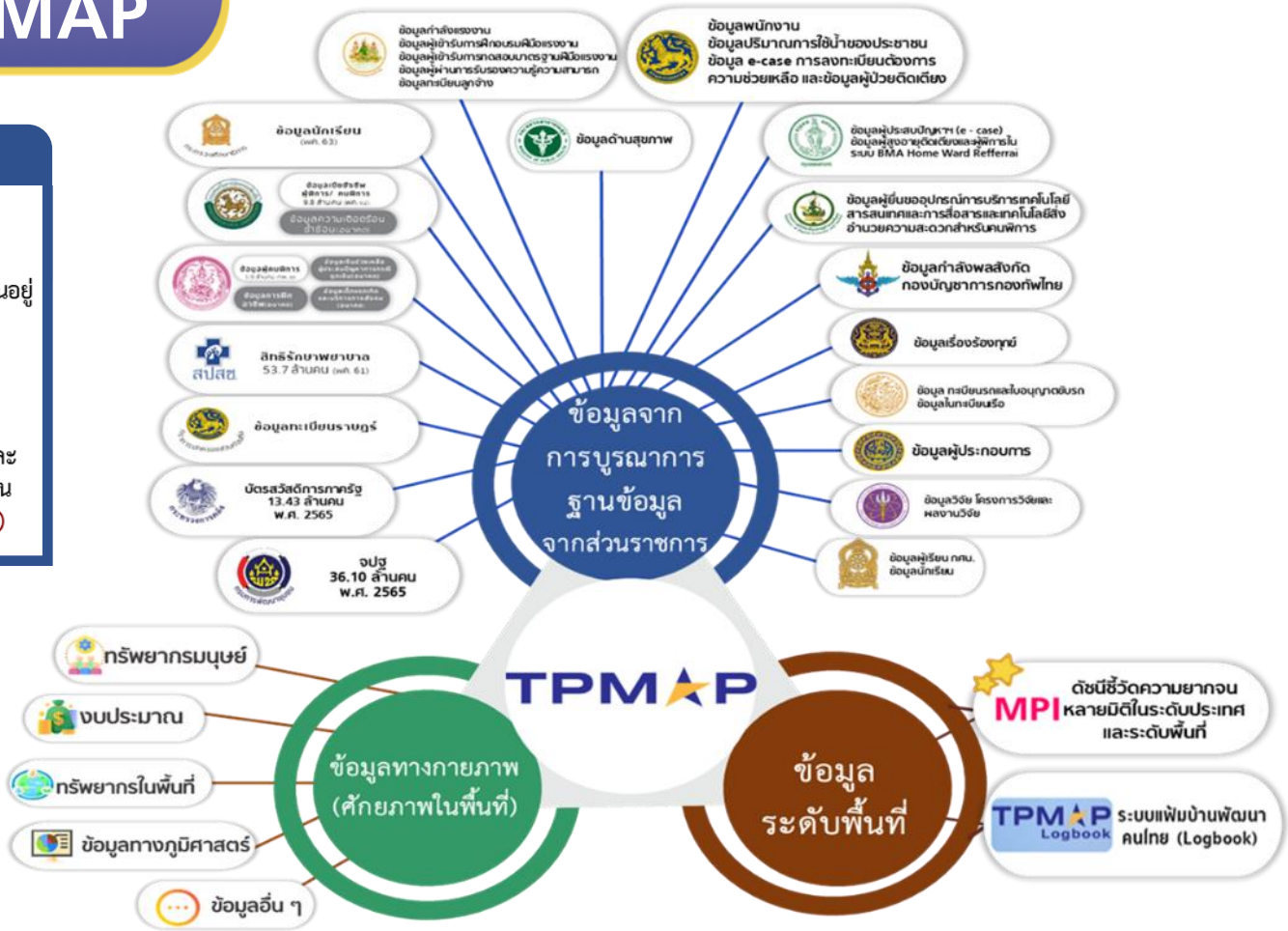

# ระบบการบริหารจัดการข้อมูลการพัฒนาคนแบบชี้เป้า (Thai People Map and Analytics Platform : TPMAP)

การประชุม คจพ. ครั้งที่ 1/2566 เมื่อวันที่ 3 กุมภาพันธ์ 2566 **มีมติเห็นชอบ**กลุ่มเป้าหมายเร่งด่วนที่ต้องดำเนินการ ใน พ.ศ. 2566

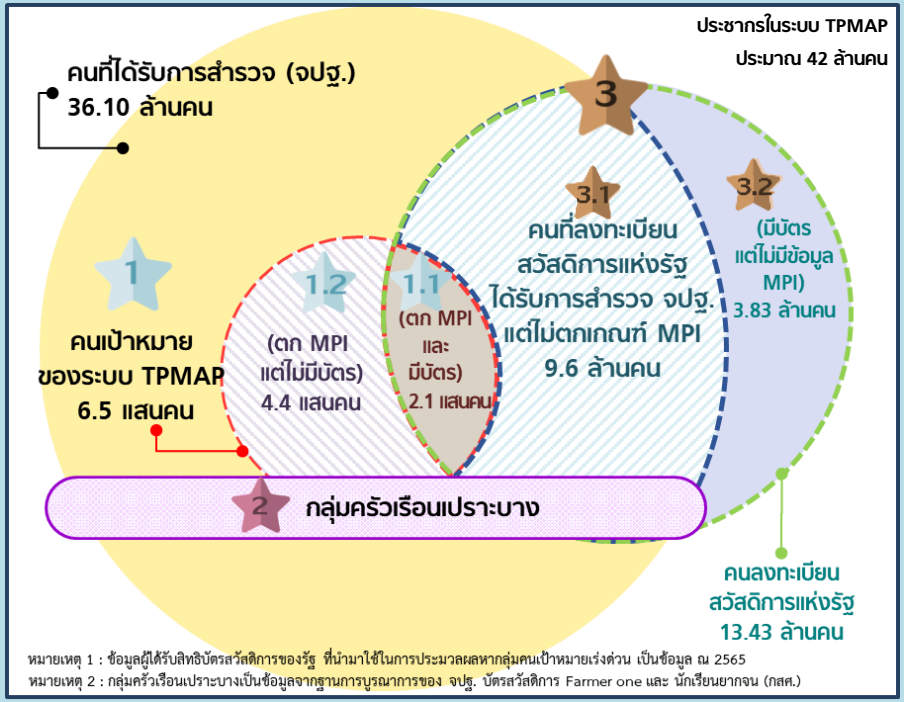


หมายเหตุ 1 : ข้อมูลผู้ได้รับสิทธิบัตรสวัสดิการของรัฐ ที่นำมาใช้ในการประมวลผลหากลุ่มคนเป้าหมายเร่งด่วน เป็นข้อมูล ณ 2565
หมายเหตุ 2 : กลุ่มครัวเรือนเปราะบางเป็นข้อมูลจากฐานการบูรณาการของ จปฐ. บัตรสวัสดิการ Farmer one และ นักเรียนยากจน (กสศ.)

4

## 4 กลุ่มเป้าหมายที่ต้องดำเนินการ พ.ศ. 2566

**1 คนเป้าหมายเร่งด่วน(ตก MPI)** จำนวน 655,365 คน

- 1.1 มีบัตรสวัสดิการ 211,739 คน
- 1.2 ไม่มีบัตรสวัสดิการ 443,626 คน

**2 กลุ่มครัวเรือนเปราะบาง** 11,023,225 ครัวเรือน 33,384,526 คน

| ครัวเรือนเปราะบาง ระดับ 3 | ครัวเรือนเปราะบาง ระดับ 2 | ครัวเรือนเปราะบาง ระดับ 1 | ครัวเรือนเปราะบาง ระดับ 0 |
|---|---|---|---|
| 1,343,649 ครัวเรือน 7,302,822 คน | 5,594,030 ครัวเรือน 16,794,756 คน | 2,104,964 ครัวเรือน 4,421,104 คน | 1,980,582 ครัวเรือน 4,865,844 คน |

**3 กลุ่มคนที่ต้องสำรวจเพิ่มเติม** จำนวน 13,220,965 คน

- 3.1 กลุ่มที่มีบัตรสวัสดิการ และไม่ตก MPI
- 3.2 กลุ่มที่มีบัตรสวัสดิการ แต่ไม่มีข้อมูล MPI

**4 กลุ่มคนที่ตกหล่นจากระบบ TPMAP** สำรวจเพิ่มเข้าในระบบต่อไป

# การแสดงผลข้อมูลของระบบ TPMAP

www.tpmap.in.th

ทั้งนี้ ข้อมูลจำนวนคนเป้าหมายของระบบ TPMAP ปี 2566 อยู่ระหว่างการปรับปรุงหน้าเว็บไซต์

# การใช้งานระบบ TPMAP

**ระบบ TPMAP มีฟังก์ชันการใช้งานให้บุคคลทั่วไปสามารถเข้าถึงข้อมูลที่เป็นจำนวนตัวเลขเพื่อนำมาวิเคราะห์ต่อไปได้**

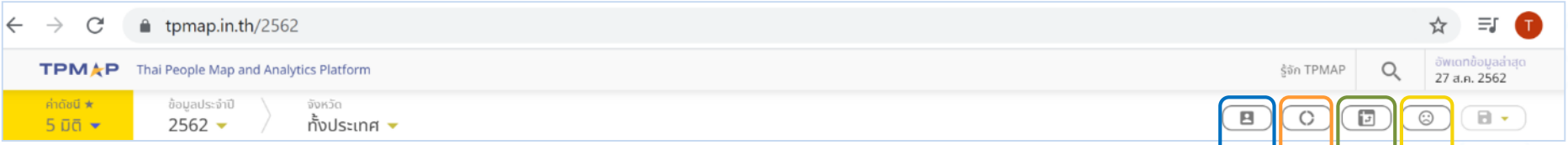


- **Logbook หรือ ระบบแฟ้มบ้านพัฒนาคนไทย เป็นระบบบันทึกและแสดงข้อมูลครัวเรือนเพื่อแก้ไขและพัฒนาคนแบบชี้เป้า และติดตามคน/ครัวเรือนเป้าหมาย**
- **Analytics หรือ เครื่องมือวิเคราะห์และคำนวณ ข้อมูลสถิติจำนวนประชากรตามเงื่อนไขในรูปแบบ Sunburst โดย ใช้ข้อมูลจากระบบ TPMAP**
- **Pivot หรือ เครื่องมือวิเคราะห์และคำนวณข้อมูลสถิติจำนวนประชากรตามเงื่อนไข โดยนำเสนอในมุมมองที่หลากหลาย เช่น Table, Table Bar chart, Heat map, Row Heat map, Col Heat map และ TSV Export โดยใช้ข้อมูลจากระบบ TPMAP**
- **Fragile หรือ บุคคล/ครัวเรือนเปราะบาง เป็นการแสดงจำนวนสถิติครัวเรือนเปราะบาง จากระบบ TPMAP**

# การใช้งานระบบ TPMAP : Logbook

หน้าแรกการเข้าใช้งานระบบ (Login)

**สิทธิการเข้าใช้งาน : เฉพาะเจ้าหน้าที่ของรัฐที่มี User Password เท่านั้น**

## ความสามารถในการใช้งาน

- ค้นหา แสดงข้อมูลครัวเรือน สมาชิกในบ้าน
- ระบุพิกัด
- บันทึกข้อมูล ปัญหา/ ความต้องการ
- การติดตามการแก้ไขปัญหา/ ความช่วยเหลือ
- บันทึกกิจกรรมการให้ความช่วยเหลือ
- รายงานผลการดำเนินงาน

# การใช้งานระบบ TPMAP : Logbook

## ค้นหา และคัดกรองข้อมูลครัวเรือน

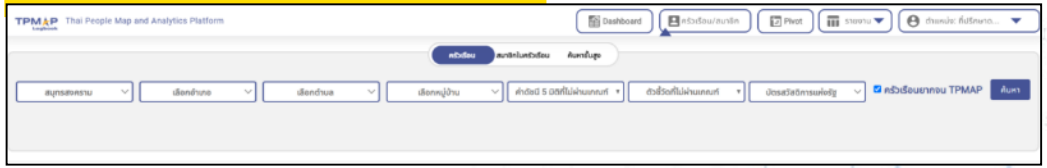


## แสดงข้อมูลครัวเรือน

## แสดงรายการข้อมูลครัวเรือน

| ชื่อหัวหน้าครัวเรือน | ที่อยู่ | ค่าดัชนี 5 มิติ | จำนวนตัวชี้วัดที่ตก เกณฑ์ | จำนวนคนจน TPMAP | จำนวนสมาชิกในครัวเรือน | ระดับการแก้ไขเร่งด่วน | วันที่ปรับปรุงล่าสุด |
|---|---|---|---|---|---|---|---|
| | 58/5 หมู่ 7 บ้านแหลมลมทวน ตำบลบ้านปรก อำเภอเมืองสมุทรสงคราม | | 7 | 2 | 5 | 7 | 31 กรกฎาคม 2020 |
| | 115/15 หมู่ 10 บ้านวัดแก้วเจริญ-นางวันทอง ตำบลเหมืองใหม่ อำเภออัมพวา | | 6 | 1 | 2 | 6 | 03 มีนาคม 2020 |
| | 28 หมู่ 2 บ้านคลองเหมืองใหม่ ตำบลเหมืองใหม่ อำเภออัมพวา | | 6 | 0 | 3 | 6 | 23 มกราคม 2020 |
| | 28 หมู่ 2 บ้านปากคลองอ้อม ตำบลแควอ้อม อำเภออัมพวา | | 5 | 4 | 7 | 5 | 16 ธันวาคม 2020 |
| | 44/8 หมู่ 2 บ้านคลองเหมืองใหม่ ตำบลเหมืองใหม่ อำเภออัมพวา | | 6 | 3 | 7 | 5 | 08 มกราคม 2021 |
| | 35/1 หมู่ 6 บ้านอาม้าพัฒนา ตำบลดอนมะโนรา อำเภอบางคนที | | 4 | 1 | 1 | 4 | 14 สิงหาคม 2020 |

## แสดงและแก้ไขพิกัดบ้าน

## สรุปคุณภาพชีวิตของครัวเรือน

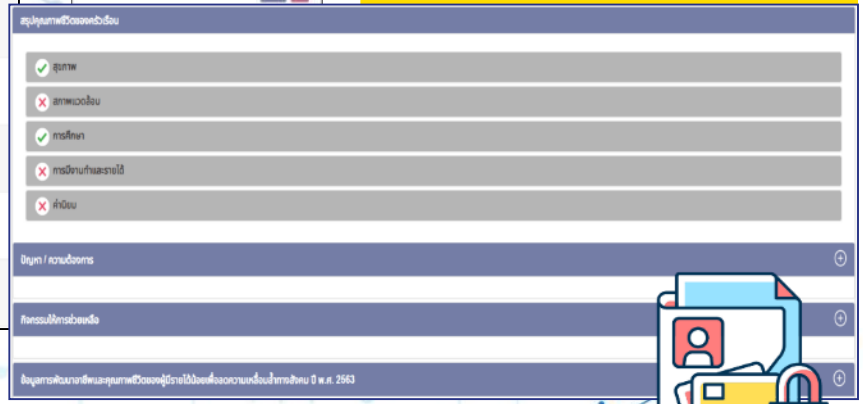

# การใช้งานระบบ TPMAP : Logbook

## เพิ่มข้อมูลปัญหา/ความต้องการ การให้ความช่วยเหลือ

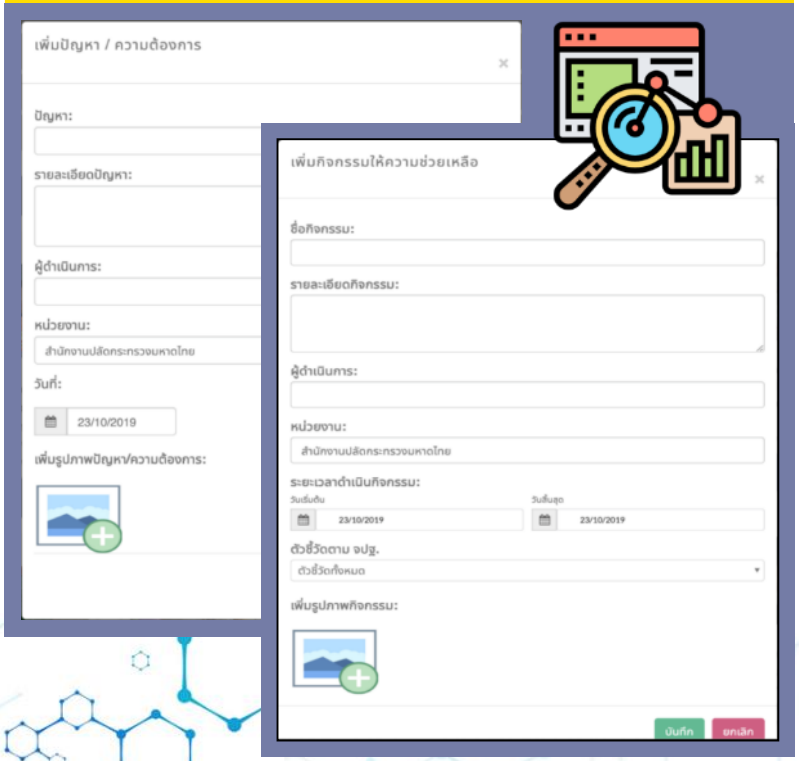


## ปัญหา/ความต้องการ การให้ความช่วยเหลือ (ตัวอย่าง)

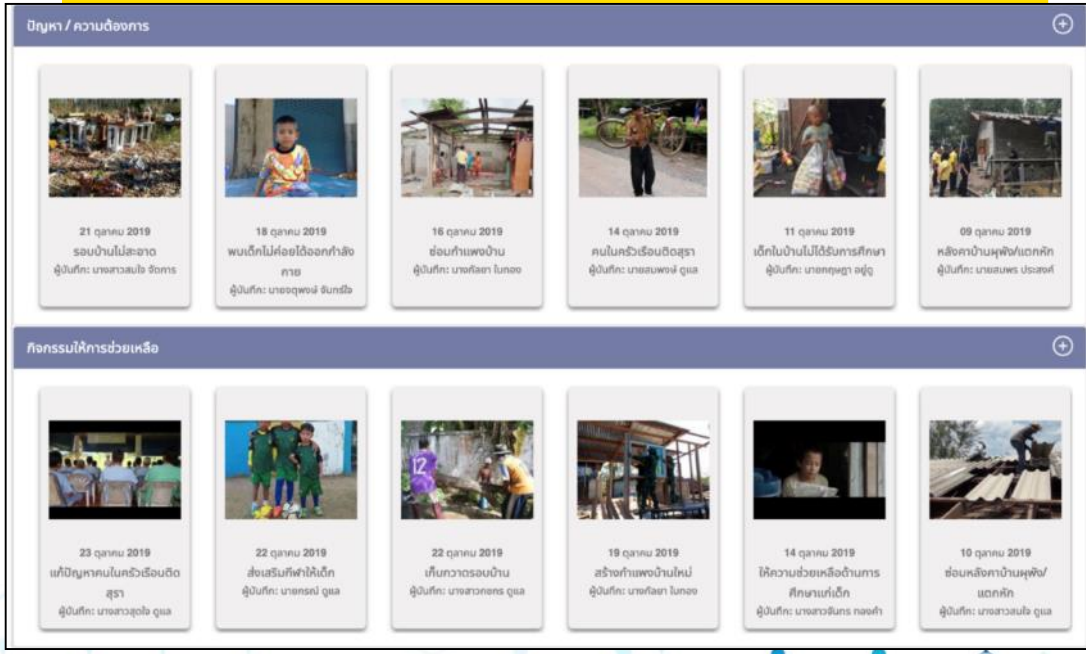

# การใช้งานระบบ TPMAP : Logbook

## การค้นหาขั้นสูง

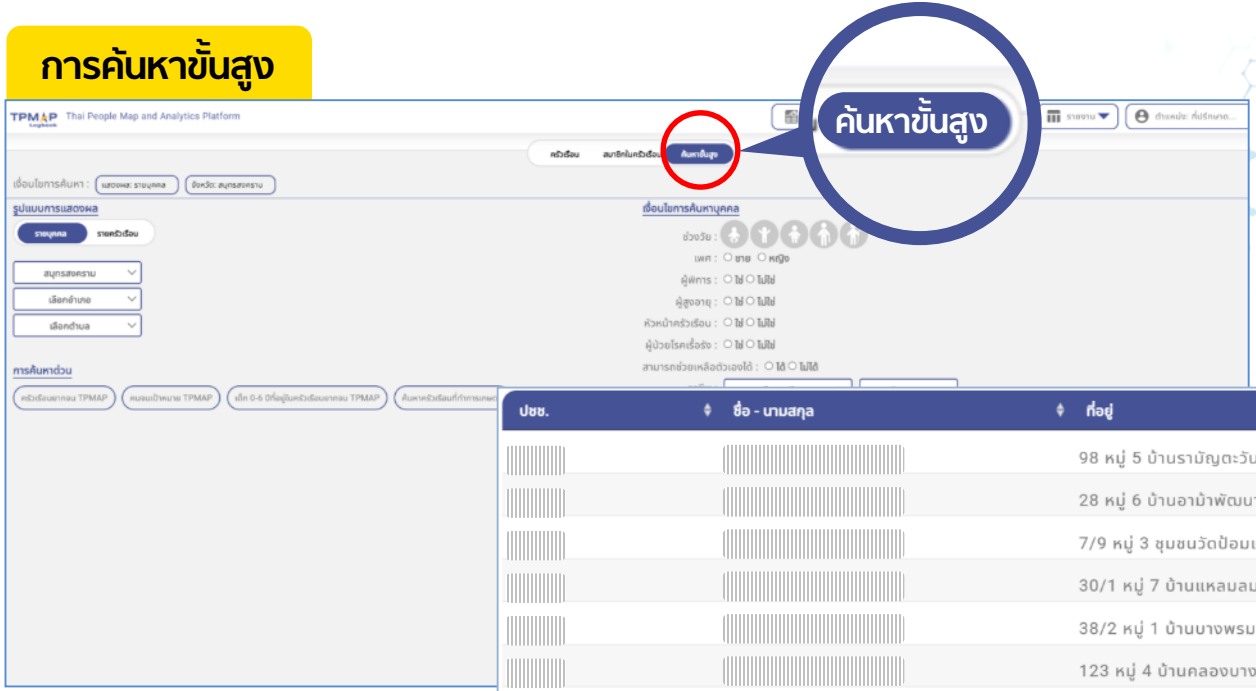

| ปชช. | ชื่อ - นามสกุล | ที่อยู่ |
|---|---|---|
| | | 98 หมู่ 5 บ้านรามัญตะวันออก ตำบลบางจะเกร็ง อำเภอเมืองสมุทรสงคราม จังหวัดสมุทรสงคราม |
| | | 28 หมู่ 6 บ้านอาม้าพัฒนา ตำบลดอนมะโนรา อำเภอบางคนที จังหวัดสมุทรสงคราม |
| | | 7/9 หมู่ 3 ชุมชนวัดป้อมแก้ว ตำบลเทศบาลเมืองสมุทรสงคราม อำเภอเมืองสมุทรสงคราม จังหวัดสมุทรสงคราม |
| | | 30/1 หมู่ 7 บ้านแหลมลมทวน ตำบลบ้านปรก อำเภอเมืองสมุทรสงคราม จังหวัดสมุทรสงคราม |
| | | 38/2 หมู่ 1 บ้านบางพรม ตำบลบางพรม อำเภอบางคนที จังหวัดสมุทรสงคราม |
| | | 123 หมู่ 4 บ้านคลองบางแค ตำบลบางนางลี่ อำเภออัมพวา จังหวัดสมุทรสงคราม |
| | | 53/62 หมู่ 8 ชุมชนเอกชัย ตำบลเทศบาลเมืองสมุทรสงคราม อำเภอเมืองสมุทรสงคราม จังหวัดสมุทรสงคราม |
| | | 85/2 หมู่ 6 บ้านวัดใหม่ ตำบลคลองเขิน อำเภอเมืองสมุทรสงคราม จังหวัดสมุทรสงคราม |
| | | 109 หมู่ 10 บ้านท้องคุ้ง ตำบลสวนหลวง อำเภออัมพวา จังหวัดสมุทรสงคราม |
| | | 166/33 หมู่ 1 บ้านบางประจันต์ ตำบลบางแก้ว อำเภอเมืองสมุทรสงคราม จังหวัดสมุทรสงคราม |

# ความก้าวหน้าการดำเนินงานของศูนย์อำนวยการขจัดความยากจนและการพัฒนาคนทุกช่วงวัยอย่างยั่งยืนตามหลักปรัชญาของเศรษฐกิจพอเพียง (ศจพ.)

ศจพ. และ คจพ. เป็นกลไกเชิงนโยบายและเชิงปฏิบัติในการแก้ไขปัญหาความยากจน ลดความเหลื่อมล้ำและการพัฒนาคนทุกช่วงวัยได้อย่างบูรณาการเป็นรูปธรรมและยั่งยืนในทุกพื้นที่ทั่วประเทศ

## 30 ต.ค. 63

คำสั่งสำนักนายกรัฐมนตรี ที่ 347/2563 ลงวันที่ 30 ตุลาคม 2563 เรื่อง **จัดตั้งศูนย์อำนวยการขจัดความยากจนและพัฒนาคนทุกช่วงวัยอย่างยั่งยืนตามหลักปรัชญาของเศรษฐกิจพอเพียง (ศจพ.)**

สำนักงานฯ ได้จัดทำคำจำกัดความของคำศัพท์และนิยามที่เกี่ยวข้องกับการดำเนินการภายใต้ ศจพ. เพื่อสร้างความเข้าใจในการดำเนินการให้เป็นไปในทิศทางเดียวกันและเผยแพร่ผ่าน http://nscr.nesdc.go.th/pelcd-glossary/

กลุ่มเป้าหมาย

- กลุ่มคนเป้าหมายที่ต้องการความช่วยเหลือเร่งด่วนในระบบ TPMAP จำนวน 983,316 คน
- คน/ครัวเรือนเปราะบาง 10,754,205 คน 4,104,450 ครัวเรือน
- กลุ่มคนที่ตกหล่นจากระบบ (Exclusion Error)

## 19 มี.ค. 64

## 2 ก.ย. 64

คจพ. ในคราวประชุม เมื่อครั้งที่ 1/2564 เมื่อวันที่ 19 มีนาคม 2564 และครั้งที่ 2/2564 เมื่อวันที่ 2 กันยายน 2564 มีมติเห็นชอบเรื่องสำคัญ ดังนี้

1. กลไกการดำเนินการขจัดความยากจนและพัฒนาคนทุกช่วงวัยอย่างยั่งยืนตามหลักปรัชญาของเศรษฐกิจพอเพียง

2. แนวทางการขับเคลื่อนการดำเนินการขจัดความยากจนและพัฒนาคนทุกช่วงวัยอย่างยั่งยืนตามหลักปรัชญาของเศรษฐกิจพอเพียงด้วยระบบ TPMAP ได้แก่

- แนวทางการขับเคลื่อนการขจัดความยากจนและพัฒนาคนทุกช่วงวัยบนฐานข้อมูลเชิงประจักษ์

- แนวทางการขับเคลื่อนการปฏิบัติการขจัดความยากจนและการพัฒนาคนทุกช่วงวัยบนฐานข้อมูลเชิงประจักษ์ในระดับพื้นที่

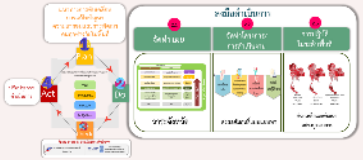

## ผลการจัดตั้ง ศจพ. ในระดับจังหวัด และระดับต่าง ๆ สรุปได้ ดังนี้

**เป้าหมาย**: ยุทธศาสตร์ชาติ

**ระดับนโยบาย**: คจพ. (รนม.ประวิตร วงษ์สุวรรณ เป็นประธาน)

- คณะอนุกรรมการขับเคลื่อนการขจัดความยากจนและพัฒนาคนทุกช่วงวัยอย่างยั่งยืนตามหลักปรัชญาของเศรษฐกิจพอเพียง (อขจพ.)
- คณะอนุกรรมการติดตาม ตรวจสอบ และประเมินผลการดำเนินงานแก้ไขปัญหาความยากจนและพัฒนาคนทุกช่วงวัยอย่างยั่งยืนตามหลักปรัชญาของเศรษฐกิจพอเพียง (อตจพ.)

**ระดับอำนวยการ**:
- ศจพ.จ. จำนวน 76 ศูนย์
- ศจพ.กทม. จำนวน 1 ศูนย์

**ระดับอำนวยการปฏิบัติการ**:
- ศจพ.อ. จำนวน 878 ศูนย์
- ศจพ.ข. จำนวน 50 ศูนย์

**ระดับปฏิบัติการ**:
- ทีมปฏิบัติการฯ จำนวน 7,245 ทีม (ระดับตำบล 7,079 ทีมระดับ อปท. 166 ทีม)

คำสั่งจัดตั้ง ศจพ. ในทุกระดับและทีมปฏิบัติการฯ

# แนวทางการขับเคลื่อนการดำเนินการขจัดความยากจนและพัฒนาคนทุกช่วงวัยอย่างยั่งยืนตามหลักปรัชญาของเศรษฐกิจพอเพียงด้วยระบบ TPMAP

มติ คจพ. ครั้งที่ 2/2564 เมื่อวันที่ 2 พฤศจิกายน 2564 มีมติเห็นชอบแนวทางการขับเคลื่อนการแก้ไขปัญหาความยากจนและการพัฒนาคนทุกช่วงวัยในพื้นที่

## แนวทางการขับเคลื่อนการขจัดความยากจนและพัฒนาคนทุกช่วงวัยบนฐานข้อมูลเชิงประจักษ์

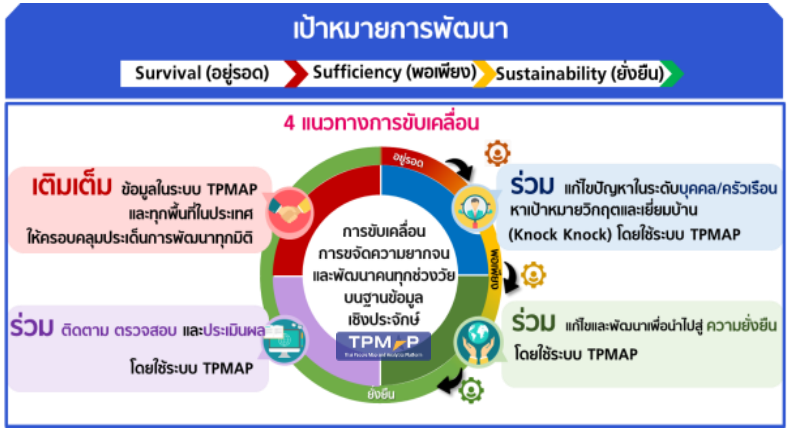


## แนวทางการขับเคลื่อนการปฏิบัติการขจัดความยากจนและการพัฒนาคนทุกช่วงวัยบนฐานข้อมูลเชิงประจักษ์ในระดับพื้นที่

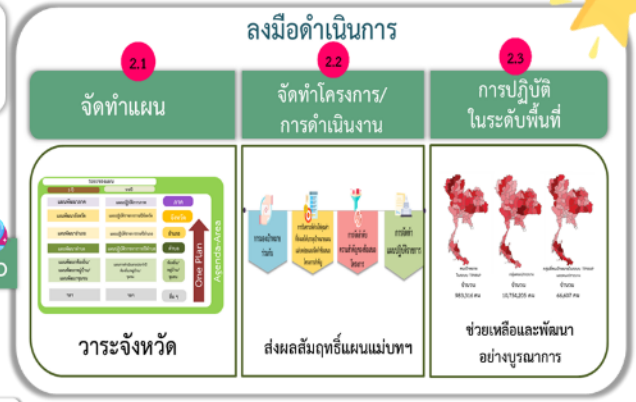


## กลุ่มเป้าหมาย

- กลุ่มคนเป้าหมายที่ต้องการความช่วยเหลือเร่งด่วนในระบบ TPMAP จำนวน 983,316 คน
- คน/ครัวเรือนเปราะบาง 10,754,205 คน 4,104,450 ครัวเรือน
- กลุ่มคนที่ตกหล่นจากระบบ (Exclusion Error)

สำนักงานฯ ได้จัดทำคำจำกัดความของคำศัพท์และนิยามที่เกี่ยวข้องกับการดำเนินการภายใต้ ศจพ. เพื่อสร้างความเข้าใจในการดำเนินการให้เป็นไปในทิศทางเดียวกันและเผยแพร่ผ่าน http://nscr.nesdc.go.th/pelcd-glossary/

# การกำหนดคนจนของระบบ TPMAP ด้วยดัชนีความยากจนหลายมิติ (MPI)

OPHI Oxford Poverty & Human Development Initiative — UNIVERSITY OF OXFORD

UNDP — Empowered lives. Resilient nations.

## ดัชนีความยากจนหลายมิติ (MPI)

**MPI 5 มิติ**

- สามารถออกแบบตัวชี้วัดที่สอดคล้องกับนิยามความยากจนในพื้นที่นั้นๆได้
- สามารถแสดงข้อมูลด้านความหลากหลายของปัญหาในพื้นที่หรือกลุ่มประชากรต่าง ๆ

ดังนั้น MPI สามารถบอกถึงปัญหาและระดับความรุนแรงของปัญหาความจนในมิติต่าง ๆ ซึ่งแต่ละพื้นที่อาจมีปัญหาและต้องการนโยบายในการแก้ไขปัญหาไม่เหมือนกัน

### การประยุกต์ใช้ดัชนีความยากจนหลายมิติ (MPI) ในระบบ TPMAP

**5 มิติ**

- ด้านความเป็นอยู่
- ด้านการเข้าถึงบริการรัฐ
- ด้านการศึกษา
- ด้านสุขภาพ
- ด้านรายได้

**ดัชนีความยากจนหลายมิติ (MPI)**

| มิติความยากจน | ค่าน้ำหนัก | ตัวชี้วัด (จปฐ) |
|---|---|---|
| สุขภาพ | 1/5 | น้ำหนักเด็กแรกเกิด |
| | | กินอาหารถูกสุขลักษณะ |
| | | ใช้ยาเพื่อบำบัดฯ |
| | | การออกกำลังกาย |
| ความเป็นอยู่ | 1/5 | บ้านมั่นคง |
| | | ครัวเรือนมีน้ำสะอาด |
| | | ครัวเรือนมีน้ำใช้พอเพียง |
| | | บ้านเรือนเป็นระเบียบเรียบร้อย |
| การศึกษา | 1/5 | เด็กก่อนวัยเรียนได้รับการดูแล / การเตรียมพร้อม |
| | | เด็กได้รับการศึกษาภาคบังคับ |
| | | เด็กจบ ม.3 ได้เรียนต่อ ม.4 |
| | | ผู้ใหญ่อ่านออกเขียนได้ |
| รายได้ | 1/5 | คนอายุ 15-59 ปีมีอาชีพมีรายได้ |
| | | คนอายุ 60 ขึ้นไป มีอาชีพมีรายได้ |
| | | รายได้เฉลี่ยต่อคนต่อปีเกินเกณฑ์ |
| การเข้าถึงบริการรัฐ | 1/5 | ผู้สูงอายุได้รับการดูแลจากรัฐ |
| | | ผู้พิการได้รับการดูแลจากรัฐ |

# แนวทางการขับเคลื่อนยุทธศาสตร์ชาติไปสู่การปฏิบัติบนฐานข้อมูลเชิงประจักษ์

**คณะรัฐมนตรีได้มีมติรับทราบแนวทาง เมื่อวันที่ 18 พฤษภาคม 2564 เรื่อง การขับเคลื่อนยุทธศาสตร์ชาติในระดับพื้นที่ และการขับเคลื่อนยุทธศาสตร์ชาติไปสู่การปฏิบัติบนฐานข้อมูลเชิงประจักษ์**

## การจัดทำโครงการ/การดำเนินงาน เพื่อบรรลุเป้าหมายตามยุทธศาสตร์ชาติ

ตามมติครม.วันที่ 29 ก.ย. 63 โดยยึดแนวทางการดำเนินการตามมติครม.วันที่ 5 พ.ค. 63

- การมองเป้าร่วม
- การจัดทำโครงการสำคัญ (X)
- การจัดลำดับและความเร่งด่วนโครงการสำคัญ
- การจัดทำแผนปฏิบัติราชการประจำปี

## จัดทำและพัฒนาข้อมูลสนับสนุนการขับเคลื่อนเป้าหมายการพัฒนาตามยุทธศาสตร์ชาติ

- ข้อมูล สถิติ สถานการณ์ งานวิจัย และอื่น ๆ
- ข้อมูลที่นำเข้าต้องมีความเป็นปัจจุบันสอดคล้องต่อเป้าหมายแผนย่อย 140 เป้าหมาย
- การพัฒนาระบบฐานข้อมูลเปิดภาครัฐ Open-D

**แนวทาง**
**การขับเคลื่อนยุทธศาสตร์ชาติ**
**ไปสู่การปฏิบัติ**
**บนฐานข้อมูลเชิงประจักษ์**

## การจัดทำแผนระดับที่ 3 เพื่อแปลงยุทธศาสตร์ชาติไปสู่การปฏิบัติ

ดำเนินการตามหลักการกระบวนการของมติ ครม. วันที่ 15 ธันวาคม 2563 และคู่มือการจัดทำแผนและการเสนอแผนระดับที่ 3 ในส่วนของแผนปฏิบัติการด้าน...ต่อคณะรัฐมนตรีอย่างเคร่งครัด

## การติดตาม ตรวจสอบ และประเมินผลการดำเนินการตามยุทธศาสตร์ชาติ (eMENSCR)

- นำเข้าข้อมูลการดำเนินงาน/การดำเนินการและแผนระดับที่ 3
- เชื่อมโยงระบบฐานข้อมูลกับ GFMIS และ e-Budgeting เพื่อสนับสนุนการติดตาม ประเมินผล
- พัฒนาระบบติดตาม ตรวจสอบ และประเมินผลด้วยเทคโนโลยีปัญญาประดิษฐ์ (AI)

# เว็บไซต์ Open-D

## ฐานข้อมูลเปิดภาครัฐเพื่อสนับสนุนการติดตามและประเมินผลการดำเนินงานตามยุทธศาสตร์ชาติ

หน่วยงานที่จะนำเข้าข้อมูลสถิติ สถานการณ์ หรือข้อมูลอื่นในระบบติดตามและประเมินผลแห่งชาติ (eMENSCR) ขอให้ท่านศึกษาคู่มือสำหรับการใช้งานก่อนการนำเข้าข้อมูลในระบบ

## ประโยชน์ของการใช้ Open-D

1. เพื่อเป็นศูนย์กลางแหล่งข้อมูลเปิดภาครัฐ เชื่อมโยงชุดข้อมูลสารสนเทศระหว่างหน่วยงานภาครัฐ อาทิ ข้อมูลสถิติ สถานการณ์ หรือข้อมูลอื่นจาก eMENSCR ที่สอดคล้องกับยุทธศาสตร์ชาติ แผนแม่บทภายใต้ยุทธศาสตร์ชาติ
2. เพื่ออำนวยความสะดวกให้กับผู้ใช้บริการทั้งภาคประชาชน ภาคธุรกิจเอกชน รวมถึงหน่วยงานของรัฐ สามารถใช้ประโยชน์จากข้อมูลเปิดภาครัฐ ในการค้นหาและเข้าถึงข้อมูลที่มีคุณภาพ ทันสมัย มั่นคงและมีความปลอดภัย
3. เพื่อใช้เป็นช่องทางในการการตรวจสอบการดำเนินการของภาครัฐ และการดำเนินงานภายใต้ยุทธศาสตร์ชาติได้

# การสร้างการตระหนักรู้ต่อยุทธศาสตร์ชาติ

## รูปแบบเอกสาร

อาทิ ยุทธศาสตร์ชาติฉบับประกาศราชกิจจานุเบกษา
ยุทธศาสตร์ชาติฉบับย่อ (ภาษาไทย)
แผ่นพับยุทธศาสตร์ชาติ
ยุทธศาสตร์ชาติฉบับประชาชน

## รูปแบบวิดีโอ

อาทิ วิดีโอร่วมขับเคลื่อนยุทธศาสตร์ชาติ 20 ปี และแผนการปฏิรูปประเทศ
วิดีโอเป็นฮีโร่ในแบบของคุณ (You Can be a hero)
วิดีโอน้องมะม่วง
วิดีโอเราเท่ากัน

## รูปแบบไฟล์เสียง

ไฟล์เสียงยุทธศาสตร์ชาติ

## รูปแบบอื่น ๆ

การ์ตูนสั้น เรื่อง ประกอบร่างมนุษย์ทราย

เกมยุทธศาสตร์ชาติ

# เอกสารที่เกี่ยวข้องกับการดำเนินการขับเคลื่อนยุทธศาสตร์ชาติ

ยุทธศาสตร์ชาติ

23 แผนแม่บท
ภายใต้ยุทธศาสตร์ชาติ
(ฉบับแก้ไขเพิ่มเติม)

ห่วงโซ่คุณค่า
ของประเทศไทย (ฉบับแก้ไข)
(พ.ศ.2567-2570)

แผนการปฏิรูปประเทศ
(ฉบับปรับปรุง)

แผนแม่บทเฉพาะกิจ
ภายใต้ยุทธศาสตร์ชาติ

รายงานสรุปผลการดำเนินการประจำปี

ความรู้
คุณธรรม
ความเพียร
พอประมาณ
หลักเหตุและผล
ภูมิคุ้มกัน

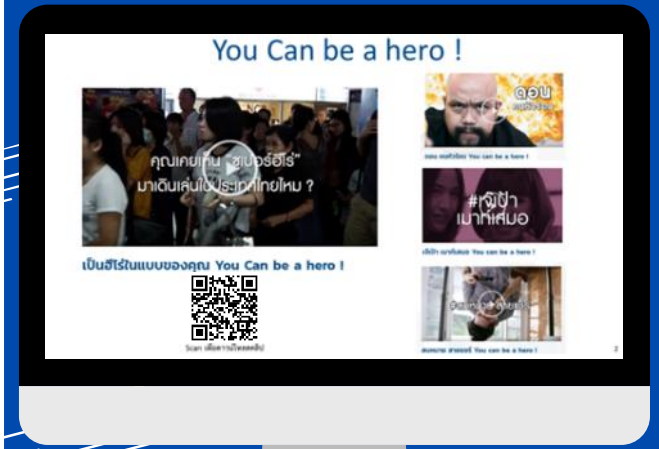


# Dพอ

D E S I G N
พอเพียง

**ปรัชญาของเศรษฐกิจพอเพียงในความหมายของตัวเราเอง**

SCAN ME
http://nscr.nesdc.go.th

SCAN ME
www.tpmap.in.th

SCAN ME
@nscr

nscr@nesdc.go.th

emenscr@nesdc.go.th

# ยุทธศาสตร์ที่ 1 ด้านความมั่นคง

## เป้าหมาย 20 ปี

| | |
|---|---|
| เป้าหมายที่ 1 | ประชาชนอยู่ดี กินดี มีความสุข |
| เป้าหมายที่ 2 | บ้านเมืองมีความมั่นคงในทุกมิติและทุกระดับ |
| เป้าหมายที่ 3 | กองทัพ หน่วยงานด้านความมั่นคง ภาครัฐ เอกชน และภาคประชาชน มีความพร้อมในการป้องกันและแก้ไขปัญหาความมั่นคง |
| เป้าหมายที่ 4 | ประเทศไทยมีบทบาทด้านความมั่นคงเป็นที่ชื่นชมและได้รับการยอมรับโดยประชาคมระหว่างประเทศ |
| เป้าหมายที่ 5 | การบริหารจัดการความมั่นคงมีผลสำเร็จที่เป็นรูปธรรมอย่างมีประสิทธิภาพ |

## ตัวชี้วัดเป้าหมาย

| | |
|---|---|
| ตัวชี้วัดที่ 1 | ความสุขของประชากรชาวไทย |
| ตัวชี้วัดที่ 2 | ความมั่นคงปลอดภัยของประเทศ |
| ตัวชี้วัดที่ 3 | ความพร้อมของกองทัพ หน่วยงานด้านความมั่นคง และการมีส่วนร่วมของภาครัฐ ภาคเอกชน และภาคประชาชนในการป้องกันและแก้ไขปัญหาความมั่นคง |
| ตัวชี้วัดที่ 4 | บทบาทและการยอมรับในด้านความมั่นคงของประเทศไทยในประชาคมระหว่างประเทศ |
| ตัวชี้วัดที่ 5 | ประสิทธิภาพการบริหารจัดการความมั่นคงแบบองค์รวม |

## ประเด็นยุทธศาสตร์ ประกอบด้วย 5 ประเด็นหลัก

### 1 การรักษาความสงบภายในประเทศ

- พัฒนาและเสริมสร้างคนในทุกภาคส่วนให้มีความเข้มแข็ง มีความพร้อม ตระหนักในเรื่องความมั่นคง และมีส่วนร่วมในการแก้ไขปัญหา
- พัฒนาและเสริมสร้างความจงรักภักดีต่อสถาบันหลักของชาติ
- พัฒนาและเสริมสร้างการเมืองในระบอบประชาธิปไตยอันมีพระมหากษัตริย์ทรงเป็นประมุขที่มีเสถียรภาพและมีธรรมาภิบาล เห็นแก่ประโยชน์ของประเทศชาติมากกว่าประโยชน์ส่วนตน
- พัฒนาและเสริมสร้างกลไกที่สามารถป้องกันและขจัดสาเหตุของประเด็นปัญหาความมั่นคงที่สำคัญ

### 2 ป้องกันและแก้ไขปัญหาที่มีผลกระทบต่อความมั่นคง

- แก้ไขปัญหาความมั่นคงในปัจจุบัน
- ติดตาม เฝ้าระวัง ป้องกัน และแก้ไขปัญหาที่อาจอุบัติขึ้นใหม่
- สร้างความปลอดภัยและความสันติสุขอย่างถาวรในพื้นที่จังหวัดชายแดนภาคใต้
- รักษาความมั่นคงและผลประโยชน์ทางทรัพยากรธรรมชาติและสิ่งแวดล้อมทั้งทางบกและทางทะเล

### 3 พัฒนาศักยภาพของประเทศให้พร้อมเผชิญภัยคุกคามที่กระทบต่อความมั่นคงของชาติ

- พัฒนาระบบงานข่าวกรองแห่งชาติแบบบูรณาการอย่างมีประสิทธิภาพ
- พัฒนาและผนึกพลังอำนาจแห่งชาติ กองทัพและหน่วยงานความมั่นคง รวมทั้งภาครัฐและภาคประชาชน ให้พร้อมป้องกันและรักษาอธิปไตยของประเทศ และเผชิญกับภัยคุกคามได้ทุกมิติทุกรูปแบบและทุกระดับ
- พัฒนาระบบเตรียมพร้อมแห่งชาติและการบริหารจัดการภัยคุกคามให้มีประสิทธิภาพ

### 4 บูรณาการความร่วมมือด้านความมั่นคงกับอาเซียนและนานาชาติ รวมถึงองค์กรภาครัฐและที่มิใช่ภาครัฐ

- เสริมสร้างและรักษาดุลยภาพสภาวะแวดล้อมระหว่างประเทศ
- เสริมสร้างและธำรงไว้ซึ่งสันติภาพและความมั่นคงของภูมิภาค
- ร่วมมือทางการพัฒนากับประเทศเพื่อนบ้าน ภูมิภาค โลก รวมถึงองค์กรภาครัฐและที่มิใช่ภาครัฐ

### 5 พัฒนากลไกการบริหารจัดการความมั่นคงแบบบูรณาการ

- พัฒนากลไกให้พร้อมสำหรับการติดตาม เฝ้าระวัง แจ้งเตือน ป้องกัน และแก้ไขปัญหาความมั่นคงแบบองค์รวมอย่างเป็นรูปธรรม
- บริหารจัดการความมั่นคงให้เอื้ออำนวยต่อการพัฒนาประเทศในมิติอื่น ๆ
- พัฒนากลไกและองค์กรขับเคลื่อนยุทธศาสตร์ชาติด้านความมั่นคง

# ยุทธศาสตร์ที่ 2 ด้านการสร้างความสามารถในการแข่งขัน

## เป้าหมาย 20 ปี



1. ประเทศไทยเป็นประเทศที่พัฒนาแล้ว เศรษฐกิจเติบโตอย่างมีเสถียรภาพและยั่งยืน
2. ประเทศไทยมีขีดความสามารถในการแข่งขันสูงขึ้น

## ตัวชี้วัดเป้าหมาย

| | |
|---|---|
| ตัวชี้วัดที่ 1 | รายได้ประชาชาติ การขยายตัวของผลิตภัณฑ์มวลรวมภายในประเทศ และการกระจายรายได้ |
| ตัวชี้วัดที่ 2 | ผลิตภาพการผลิตของประเทศ ทั้งในปัจจัยการผลิตและแรงงาน |
| ตัวชี้วัดที่ 3 | การลงทุนเพื่อการวิจัยและพัฒนา |
| ตัวชี้วัดที่ 4 | ความสามารถในการแข่งขันของประเทศ |

## ประเด็นยุทธศาสตร์ ประกอบด้วย 5 ประเด็นหลัก

### 1 การเกษตรสร้างมูลค่า
- เกษตรอัตลักษณ์พื้นถิ่น ส่งเสริมการนำอัตลักษณ์พื้นถิ่นและภูมิปัญญาท้องถิ่นของไทยมาเป็นผลิตภัณฑ์การเกษตร
- เกษตรปลอดภัย ให้ความรู้ สนับสนุนกลไกตลอด เปลี่ยนผ่านสู่เกษตรอินทรีย์
- เกษตรชีวภาพ ผลิตภัณฑ์มูลค่าสูงจากฐานเกษตรกรรม ฐานทรัพยากรชีวภาพ
- เกษตรแปรรูป เพิ่มมูลค่าในผลิตภัณฑ์และสินค้าเกษตรพรีเมียม
- เกษตรอัจฉริยะ นำเทคโนโลยีและวัตกรรมมาประยุกต์ใช้ในการพัฒนา

### 2 อุตสาหกรรมและบริการแห่งอนาคต
- อุตสาหกรรมชีวภาพ
- อุตสาหกรรมและบริการแพทย์ครบวงจร
- อุตสาหกรรมและบริการดิจิทัล ข้อมูล และปัญญาประดิษฐ์
- อุตสาหกรรมและบริการขนส่งและโลจิสติกส์
- อุตสาหกรรมความมั่นคงของประเทศ

### 3 สร้างความหลากหลายด้านการท่องเที่ยว
- ท่องเที่ยวเชิงสร้างสรรค์และวัฒนธรรม
- ท่องเที่ยวเชิงธุรกิจ
- ท่องเที่ยวเชิงสุขภาพ ความงาม และแพทย์แผนไทย
- ท่องเที่ยวสำราญทางน้ำ
- ท่องเที่ยวเชื่อมโยงภูมิภาค

### 4 โครงสร้างพื้นฐาน เชื่อมไทย เชื่อมโลก
- การเชื่อมโยงโครงข่ายคมนาคมไร้รอยต่อ
- การสร้างและพัฒนาเขตเศรษฐกิจพิเศษ
- การเพิ่มพื้นที่และเมืองเศรษฐกิจ
- การพัฒนาโครงสร้างพื้นฐานเทคโนโลยีสมัยใหม่
- การรักษาและเสริมสร้างเสถียรภาพทางเศรษฐกิจมหภาค

### 5 พัฒนาเศรษฐกิจบนพื้นฐานผู้ประกอบการยุคใหม่
- การสร้างผู้ประกอบการอัจฉริยะ
- การสร้างโอกาสเข้าถึงบริการทางการเงิน
- การสร้างโอกาสเข้าถึงตลาด
- การสร้างโอกาสเข้าถึงข้อมูล
- การปรับบทบาทและโอกาสการเข้าถึงบริการภาครัฐ

# ยุทธศาสตร์ที่ 3 ด้านการพัฒนาและเสริมสร้างศักยภาพทรัพยากรมนุษย์

## เป้าหมาย 20 ปี

1. คนไทยเป็นคนดี คนเก่ง มีคุณภาพ พร้อมสำหรับวิถีชีวิตในศตวรรษที่ 21
2. สังคมไทยมีสภาพแวดล้อมที่เอื้อและสนับสนุนต่อการพัฒนาคนตลอดช่วงชีวิต

## ตัวชี้วัดเป้าหมาย

| | |
|---|---|
| ตัวชี้วัดที่ 1 | การพัฒนาคุณภาพชีวิต สุขภาวะ และความเป็นอยู่ที่ดีของคนไทย |
| ตัวชี้วัดที่ 2 | ผลสัมฤทธิ์ทางการศึกษาและการเรียนรู้ตลอดชีวิต |
| ตัวชี้วัดที่ 3 | การพัฒนาสังคมและครอบครัวไทย |

## ประเด็นยุทธศาสตร์ ประกอบด้วย 7 ประเด็นหลัก

### 1 ปรับเปลี่ยนค่านิยมและวัฒนธรรม
- การปลูกฝังค่านิยมและวัฒนธรรมผ่านการเลี้ยงดูในครอบครัว
- การบูรณาการเรื่องความซื่อสัตย์ วินัย คุณธรรม จริยธรรม ในการจัดการเรียนการสอนในสถานศึกษา
- การสร้างความเข้มแข็งในสถาบันทางศาสนา
- การปลูกฝังค่านิยมและวัฒนธรรมโดยใช้ชุมชนเป็นฐาน
- การสร้างค่านิยมและวัฒนธรรมที่พึงประสงค์จากภาคธุรกิจ
- การใช้สื่อและสื่อสารมวลชนในการปลูกฝังค่านิยมและวัฒนธรรมของคนในสังคม
- การส่งเสริมให้คนไทยมีจิตสาธารณะและมีความรับผิดชอบต่อส่วนรวม

### 2 พัฒนาศักยภาพคนตลอดช่วงชีวิต
- ช่วงการตั้งครรภ์/ปฐมวัย
- ช่วงวัยเรียน/วัยรุ่น
- ช่วงวัยแรงงาน
- ช่วงวัยผู้สูงอายุ

### 3 ปฏิรูปกระบวนการเรียนรู้ที่ตอบสนองต่อการเปลี่ยนแปลงในศตวรรษที่ 21
- การปรับเปลี่ยนระบบการเรียนรู้ให้เอื้อต่อการพัฒนาทักษะสำหรับศตวรรษที่ 21
- การเปลี่ยนโฉมบทบาท 'ครู' ให้เป็นครูยุคใหม่
- การเพิ่มประสิทธิภาพระบบบริหารจัดการศึกษาในทุกระดับ ทุกประเภท
- การพัฒนาระบบการเรียนรู้ตลอดชีวิต
- การสร้างความตื่นตัวให้คนไทยตระหนักถึงบทบาท ความรับผิดชอบ และการวางตำแหน่งของประเทศไทยในภูมิภาคเอเชียอาคเนย์และประชาคมโลก
- การวางพื้นฐานระบบรองรับการเรียนรู้โดยใช้ดิจิทัลแพลตฟอร์ม
- การสร้างระบบการศึกษาเพื่อเป็นเลิศทางวิชาการระดับนานาชาติ

### 4 ตระหนักถึงพหุปัญญาของมนุษย์ที่หลากหลาย
- การพัฒนาและส่งเสริมพหุปัญญาผ่านครอบครัว ระบบสถานศึกษา สภาพแวดล้อม รวมทั้งสื่อ
- การสร้างเส้นทางอาชีพ สภาพแวดล้อมการทำงาน และระบบสนับสนุนที่เหมาะสมสำหรับผู้มีความสามารถพิเศษผ่านกลไกต่าง ๆ
- การดึงดูดกลุ่มผู้เชี่ยวชาญต่างชาติและคนไทยที่มีความสามารถในต่างประเทศให้มาสร้างและพัฒนาเทคโนโลยีและนวัตกรรมให้กับประเทศ

### 5 เสริมสร้างให้คนไทยมีสุขภาวะที่ดี
- การสร้างความรอบรู้ด้านสุขภาวะ
- การป้องกันและควบคุมปัจจัยเสี่ยงที่คุกคามสุขภาวะ
- การสร้างสภาพแวดล้อมที่เอื้อต่อการมีสุขภาวะที่ดี
- การพัฒนาระบบบริการสุขภาพที่ทันสมัยสนับสนุนการสร้างสุขภาวะที่ดี
- การส่งเสริมให้ชุมชนเป็นฐานในการสร้างสุขภาวะที่ดีในทุกพื้นที่

### 6 สร้างสภาพแวดล้อมที่เอื้อต่อการพัฒนาและเสริมสร้างศักยภาพทรัพยากรมนุษย์
- การสร้างความอยู่ดีมีสุขของครอบครัวไทย
- การส่งเสริมบทบาทการมีส่วนร่วมของภาครัฐ ภาคเอกชน องค์กรปกครองส่วนท้องถิ่นครอบครัว และชุมชนในการพัฒนาทรัพยากรมนุษย์
- การปลูกฝังและพัฒนาทักษะนอกห้องเรียน
- การพัฒนาระบบฐานข้อมูลเพื่อการพัฒนาทรัพยากรมนุษย์

### 7 เสริมสร้างศักยภาพการกีฬาในการสร้างคุณค่าทางสังคมและพัฒนาประเทศ
- การส่งเสริมการออกกำลังกาย และกีฬาขั้นพื้นฐานให้กลายเป็นวิถีชีวิต
- การส่งเสริมให้ประชาชนมีส่วนร่วมในกิจกรรมออกกำลังกาย กีฬาและนันทนาการ
- การส่งเสริมการกีฬาเพื่อความเป็นเลิศและต่อยอดสู่ระดับอาชีพ
- การพัฒนาบุคลากรด้านการกีฬาและนันทนาการเพื่อรองรับการเติบโตของอุตสาหกรรมกีฬา

# ยุทธศาสตร์ที่ 4 ด้านการสร้างโอกาสและความเสมอภาคทางสังคม

## เป้าหมาย 20 ปี

1. สร้างความเป็นธรรม และลดความเหลื่อมล้ำในทุกมิติ
2. กระจายศูนย์กลางความเจริญทางเศรษฐกิจและสังคมเพิ่มโอกาสให้ทุกภาคส่วนเข้ามาเป็นกำลังของการพัฒนาประเทศในทุกระดับเพื่อความสมานฉันท์
3. เพิ่มขีดความสามารถของชุมชนท้องถิ่นในการพัฒนาการพึ่งตนเองและการจัดการตนเองเพื่อสร้างสังคมคุณภาพ

## ตัวชี้วัดเป้าหมาย

| | |
|---|---|
| ตัวชี้วัดที่ 1 | ความแตกต่างของรายได้และการเข้าถึงบริการภาครัฐระหว่างกลุ่มประชากร |
| ตัวชี้วัดที่ 2 | ความก้าวหน้าของการพัฒนาคน |
| ตัวชี้วัดที่ 3 | ความก้าวหน้าในการพัฒนาจังหวัดในการเป็นศูนย์กลางความเจริญทางเศรษฐกิจ สังคม และเทคโนโลยี |
| ตัวชี้วัดที่ 4 | คุณภาพชีวิตของประชากรสูงอายุ |

## ประเด็นยุทธศาสตร์ ประกอบด้วย 4 ประเด็นหลัก

### 1 การลดความเหลื่อมล้ำ สร้างความเป็นธรรมในทุกมิติ

- ปรับโครงสร้างเศรษฐกิจฐานราก
- ปฏิรูประบบภาษีและการคุ้มครองผู้บริโภค
- กระจายการถือครองที่ดินและการเข้าถึงทรัพยากร
- เพิ่มผลิตภาพและคุ้มครองแรงงานไทย ให้เป็นแรงงานฝีมือที่มีคุณภาพและความริเริ่มสร้างสรรค์ มีความปลอดภัยในการทำงาน
- สร้างหลักประกันทางสังคมที่ครอบคลุมและเหมาะสมกับคนทุกช่วงวัย ทุกเพศภาวะและทุกกลุ่ม
- ลงทุนทางสังคมแบบมุ่งเป้าเพื่อช่วยเหลือกลุ่มคนยากจนและกลุ่มผู้ด้อยโอกาสโดยตรง
- สร้างความเป็นธรรมในการเข้าถึงบริการสาธารณสุข และการศึกษาโดยเฉพาะสำหรับผู้มีรายได้น้อยและกลุ่มผู้ด้อยโอกาส
- สร้างความเป็นธรรมในการเข้าถึงกระบวนการยุติธรรมอย่างทั่วถึง

### 2 การกระจายศูนย์กลางความเจริญทางเศรษฐกิจ สังคมและเทคโนโลยี

- พัฒนาศูนย์กลางความเจริญทางเศรษฐกิจ สังคมและเทคโนโลยีในภูมิภาค
- กำหนดแผนพัฒนาเศรษฐกิจและสังคมของแต่ละกลุ่มจังหวัดในมิติต่าง ๆ
- จัดระบบเมืองที่เอื้อต่อการสร้างชีวิตและสังคมที่มีคุณภาพและปลอดภัยให้สามารถตอบสนองต่อสังคมสูงวัยและแนวโน้มของการขยายตัวของเมืองในอนาคต
- ปรับโครงสร้างและแก้ไขกฎหมายระเบียบบริหารราชการแผ่นดิน เพื่อวางระบบและกลไกการบริหารงานในระดับภาค กลุ่มจังหวัด
- สนับสนุนการพัฒนาพื้นที่บนฐานข้อมูลความรู้ เทคโนโลยีและนวัตกรรม
- พัฒนากำลังแรงงานในพื้นที่

### 3 การเสริมสร้างพลังทางสังคม

- สร้างสังคมเข้มแข็งที่แบ่งปัน ไม่ทอดทิ้งกัน และมีคุณธรรม
- การรองรับสังคมสูงวัยอย่างมีคุณภาพ
- สนับสนุนความร่วมมือระหว่างภาครัฐ ภาคเอกชน ภาควิชาการ ภาคประชาสังคมและภาคประชาน
- ส่งเสริมความเสมอภาคทางเพศและบทบาทของสตรีในการสร้างสรรค์สังคม
- สนับสนุนการพัฒนาบนฐานทุนทางสังคมและวัฒนธรรม
- สนับสนุนการพัฒนาเทคโนโลยีสารสนเทศและสื่อสร้างสรรค์ เพื่อรองรับสังคมยุคดิจิทัล

### 4 การเพิ่มขีดความสามารถของชุมชนท้องถิ่นในการพัฒนาการพึ่งตนเองและการจัดการตนเอง

- ส่งเสริมการปรับพฤติกรรมในระดับครัวเรือน ให้มีขีดความสามารถในการจัดการวางแผนชีวิต สุขภาพ ครอบครัว การเงินและอาชีพ
- เสริมสร้างศักยภาพของชุมชนในการพึ่งตนเองและการพึ่งพากันเอง
- สร้างการมีส่วนร่วมของภาคส่วนต่าง ๆ เพื่อสร้างประชาธิปไตยชุมชน
- สร้างภูมิคุ้มกันทางปัญญาให้กับชุมชน

# ยุทธศาสตร์ที่ 5 ด้านการสร้างการเติบโตบนคุณภาพชีวิตที่เป็นมิตรต่อสิ่งแวดล้อม

## เป้าหมาย 20 ปี

1. อนุรักษ์และรักษาทรัพยากรธรรมชาติ สิ่งแวดล้อม และวัฒนธรรม ให้คนรุ่นต่อไปได้ใช้อย่างยั่งยืน มีสมดุล
2. ฟื้นฟูและสร้างใหม่ฐานทรัพยากรธรรมชาติและสิ่งแวดล้อม เพื่อลดผลกระทบทางลบจากการพัฒนาสังคมเศรษฐกิจของประเทศ
3. ใช้ประโยชน์และสร้างการเติบโตบนฐานทรัพยากรธรรมชาติและสิ่งแวดล้อมให้สมดุลภายในขีดความสามารถของระบบนิเวศ
4. ยกระดับกระบวนทัศน์ เพื่อกำหนดอนาคตประเทศด้านทรัพยากรธรรมชาติสิ่งแวดล้อม และวัฒนธรรม บนหลักของการมีส่วนร่วม และธรรมาภิบาล

## ตัวชี้วัดเป้าหมาย

| | |
|---|---|
| ตัวชี้วัดที่ 1 | การเติบโตที่เป็นมิตรกับสิ่งแวดล้อม |
| ตัวชี้วัดที่ 2 | สภาพแวดล้อมและทรัพยากรธรรมชาติที่เสื่อมโทรมได้รับการฟื้นฟู |
| ตัวชี้วัดที่ 3 | พื้นที่สีเขียวที่เป็นมิตรกับสิ่งแวดล้อม |
| ตัวชี้วัดที่ 4 | ปริมาณก๊าซเรือนกระจก มูลค่าเศรษฐกิจฐานชีวภาพ |

## ประเด็นยุทธศาสตร์ ประกอบด้วย 6 ประเด็นหลัก

### 1 สร้างการเติบโตอย่างยั่งยืนบนสังคมเศรษฐกิจสีเขียว

- เพิ่มมูลค่าของเศรษฐกิจฐานชีวภาพให้สอดคล้องกับยุทธศาสตร์ด้านการสร้างความสามารถในการแข่งขัน
- อนุรักษ์และฟื้นฟูความหลากหลายทางชีวภาพในและนอกถิ่นกำเนิด
- อนุรักษ์และฟื้นฟูแม่น้ำลำคลองและแหล่งน้ำธรรมชาติทั่วประเทศ
- รักษาและเพิ่มพื้นที่สีเขียวที่เป็นมิตรกับสิ่งแวดล้อม
- ส่งเสริมการบริโภคและการผลิตที่ยั่งยืน

### 2 สร้างการเติบโตอย่างยั่งยืนบนสังคมเศรษฐกิจภาคทะเล

- เพิ่มมูลค่าของเศรษฐกิจฐานชีวภาพทางทะเล
- ปรับปรุง ฟื้นฟู และสร้างใหม่ทรัพยากรทางทะเลและชายฝั่งทั้งระบบ
- ฟื้นฟูชายหาดที่เป็นแหล่งท่องเที่ยว ชายฝั่งทะเลได้รับการป้องกัน และแก้ไขทั้งระบบ และมีนโยบายการจัดการชายฝั่งแบบบูรณาการอย่างเป็นองค์รวม
- พัฒนาและเพิ่มสัดส่วนกิจกรรมทางทะเลที่เป็นมิตรต่อสิ่งแวดล้อม

### 3 สร้างการเติบโตอย่างยั่งยืน บนสังคมเศรษฐกิจที่เป็นมิตรต่อสภาพภูมิอากาศ

- ลดการปล่อยก๊าซเรือนกระจก
- มีการปรับตัวเพื่อลดความสูญเสียและเสียหายจากภัยธรรมชาติและผลกระทบที่เกี่ยวข้องกับการเปลี่ยนแปลงสภาพภูมิอากาศ
- มุ่งเป้าสู่การลงทุนที่เป็นมิตรต่อสภาพภูมิอากาศในการพัฒนาโครงสร้างพื้นฐาน ของภาครัฐและภาคเอกชน
- พัฒนาและสร้างระบบรับมือปรับตัวต่อโรคอุบัติใหม่และโรคอุบัติซ้ำที่เกิดจากการเปลี่ยนแปลงภูมิอากาศ

### 4 พัฒนาพื้นที่เมือง ชนบท เกษตรกรรมและอุตสาหกรรมเชิงนิเวศ มุ่งเน้นความเป็นเมืองที่เติบโต

- จัดทำแผนผังภูมินิเวศเพื่อการพัฒนาเมือง ชนบท พื้นที่เกษตรกรรมและอุตสาหกรรม รวมถึงพื้นที่อนุรักษ์ตามศักยภาพและความเหมาะสมทางภูมินิเวศอย่างเป็นเอกภาพ
- พัฒนาพื้นที่เมือง ชนบท เกษตรกรรม และ อุตสาหกรรมเชิงนิเวศ ที่มีการบริหารจัดการตามแผนผังภูมินิเวศอย่างยั่งยืน
- จัดการมลพิษที่มีผลกระทบต่อสิ่งแวดล้อม และสารเคมีในภาคเกษตรทั้งระบบ ให้เป็นไปตามมาตรฐานสากลและคำมาตรฐานสากล
- สงวนรักษา อนุรักษ์ ฟื้นฟูและพัฒนาทรัพยากรธรรมชาติ มรดกทางสถาปัตยกรรมและศิลปวัฒนธรรม อัตลักษณ์ และวิถีชีวิตพื้นถิ่นบนฐานธรรมชาติ และฐานวัฒนธรรมอย่างยั่งยืน
- พัฒนาเครือข่ายองค์กรพัฒนาเมืองและชุมชน รวมทั้งกลุ่มอาสาสมัครด้วยกลไกการมีส่วนร่วมของทุกภาคส่วนในท้องถิ่น

### 5 พัฒนาความมั่นคงทางน้ำ พลังงาน และเกษตรที่เป็นมิตรต่อสิ่งแวดล้อม

- พัฒนาการจัดการน้ำเชิงลุ่มน้ำทั้งระบบเพื่อเพิ่มความมั่นคงด้านน้ำของประเทศ
- เพิ่มผลิตภาพของน้ำทั้งระบบ ในการใช้น้ำอย่างประหยัด รู้คุณค่า และสร้างมูลค่าเพิ่มจากการใช้น้ำ ให้ทัดเทียมกับระดับสากล
- พัฒนาความมั่นคงพลังงานของประเทศ และส่งเสริมการใช้พลังงานที่เป็นมิตรต่อสิ่งแวดล้อม
- เพิ่มประสิทธิภาพการใช้พลังงานโดยลดความเข้มข้นของการใช้พลังงาน
- พัฒนาความมั่นคงด้านการเกษตรและอาหารของประเทศและชุมชนในมิติปริมาณ คุณภาพ ราคาและการเข้าถึงอาหาร
- เสริมสร้างระบบสาธารณสุขและอนามัยสิ่งแวดล้อม และยกระดับความสามารถในการป้องกันโรคอุบัติใหม่และอุบัติซ้ำ

### 6 ยกระดับกระบวนทัศน์ เพื่อกำหนดอนาคตประเทศ

- ส่งเสริมคุณลักษณะและพฤติกรรมที่พึงประสงค์ด้านสิ่งแวดล้อม และคุณภาพชีวิตของคนไทย
- พัฒนาเครื่องมือ กลไกและระบบยุติธรรม และระบบประชาธิปไตยโดยสิ่งแวดล้อม
- จัดโครงสร้างเชิงสถาบันเพื่อจัดการประเด็นร่วม ด้านการบริหารจัดการทรัพยากรธรรมชาติและสิ่งแวดล้อมที่สำคัญ
- พัฒนาและดำเนินโครงการที่ยกระดับกระบวนทัศน์ เพื่อกำหนดอนาคตประเทศ ด้านทรัพยากร ธรรมชาติ สิ่งแวดล้อมและวัฒนธรรม บนหลักของการมีส่วนร่วม และธรรมาภิบาล

# ยุทธศาสตร์ที่ 6 ด้านการปรับสมดุลและพัฒนาระบบการบริหารจัดการภาครัฐ

## เป้าหมาย 20 ปี

1. ภาครัฐมีวัฒนธรรมการทำงานที่มุ่งผลสัมฤทธิ์และผลประโยชน์ส่วนรวม ตอบสนองความต้องการของประชาชนได้อย่างสะดวก รวดเร็ว โปร่งใส
2. ภาครัฐมีขนาดที่เล็กลง พร้อมปรับตัวให้ทันต่อการเปลี่ยนแปลง
3. ภาครัฐมีความโปร่งใส ปลอดการทุจริตและประพฤติมิชอบ
4. กระบวนการยุติธรรม เป็นไปเพื่อประโยชน์ต่อส่วนรวมของประเทศ

## ตัวชี้วัดเป้าหมาย

ตัวชี้วัดที่ 1 ระดับความพึงพอใจของประชาชนต่อการให้บริการสาธารณะของภาครัฐ
ตัวชี้วัดที่ 2 ประสิทธิภาพของการบริการภาครัฐ
ตัวชี้วัดที่ 3 ระดับความโปร่งใส การทุจริต ประพฤติมิชอบ
ตัวชี้วัดที่ 4 ความเสมอภาคในกระบวนการยุติธรรม

## ประเด็นยุทธศาสตร์ ประกอบด้วย 8 ประเด็นหลัก

### 1 ภาครัฐที่ยึดประชาชนเป็นศูนย์กลาง ตอบสนองความต้องการ และให้บริการอย่างสะดวกรวดเร็ว โปร่งใส

- การให้บริการสาธารณะของภาครัฐได้มาตรฐานสากลและเป็นระดับแนวหน้าของภูมิภาค
- ภาครัฐมีความเชื่อมโยงในการให้บริการสาธารณะต่าง ๆ ผ่านการนำเทคโนโลยีดิจิทัลมาประยุกต์ใช้

### 2 ภาครัฐบริหารงานแบบบูรณาการโดยมียุทธศาสตร์ชาติเป็นเป้าหมาย และเชื่อมโยงการพัฒนาในทุกระดับ ทุกประเด็น ทุกภารกิจ และทุกพื้นที่

- ให้ยุทธศาสตร์ชาติเป็นกลไกขับเคลื่อนการพัฒนาประเทศ
- ระบบการเงินการคลังประเทศสนับสนุนการขับเคลื่อนยุทธศาสตร์ชาติ
- ระบบติดามประเมินผลที่สะท้อนการบรรลุเป้าหมายยุทธศาสตร์ชาติในทุกระดับ

### 3 ภาครัฐมีขนาดเล็กลง เหมาะสมกับภารกิจ เปิดกว้าง ส่งเสริมให้ประชาชนและทุกภาคส่วนมีส่วนร่วมในการพัฒนาประเทศ

- ภาครัฐมีขนาดที่เหมาะสม
- ทุกภาคส่วนมีส่วนร่วมในการพัฒนาประเทศ
- ส่งเสริมการกระจายอำนาจและสนับสนุนบทบาทชุมชนท้องถิ่นให้องค์กรปกครองส่วนท้องถิ่นเป็นหน่วยงานที่มีสมรรถนะสูง ตั้งอยู่บนหลักธรรมาภิบาล

### 4 ภาครัฐมีความทันสมัย

- องค์กรภาครัฐมีความยืดหยุ่นเหมาะสมกับบริบทการพัฒนาประเทศ
- พัฒนาและปรับปรุงระบบวิธีการปฏิบัติราชการให้ทันสมัย

### 5 บุคลากรภาครัฐเป็นคนดีและเก่ง ยึดหลักคุณธรรม มีจิตสำนึก มีความสามารถสูง มุ่งมั่น และเป็นมืออาชีพ

- ภาครัฐมีการบริหารกำลังคนที่มีความคล่องตัว ยึดระบบคุณธรรม
- บุคลากรภาครัฐยึดค่านิยมในการทำงานเพื่อประชาชน มีคุณธรรม และมีการพัฒนาตามเส้นทางความก้าวหน้าในอาชีพ

### 6 ภาครัฐมีความโปร่งใส ปลอดการทุจริตและประพฤติมิชอบ ทุกภาคส่วนร่วมต่อต้านการทุจริต

- ประชาชนและภาคีต่าง ๆ ในสังคมร่วมมือกันในการป้องกันการทุจริตและประพฤติมิชอบ
- บุคลากรภาครัฐยึดมั่นในหลักคุณธรรม จริยธรรมและความซื่อสัตย์สุจริต
- การปราบปรามการทุจริตประพฤติมิชอบมีประสิทธิภาพ มีความเด็ดขาด เป็นธรรม และตรวจสอบได้
- การบริหารจัดการการป้องกันและปราบปรามการทุจริตอย่างเป็นระบบแบบบูรณาการ

### 7 กฎหมายมีความสอดคล้องเหมาะสมกับบริบทต่างๆ และมีเท่าที่จำเป็น

- ภาครัฐจัดให้มีกฎหมายที่สอดคล้องและเหมาะสมกับบริบทต่าง ๆ ที่เปลี่ยนแปลง
- มีกฎหมายเท่าที่จำเป็น
- การบังคับใช้กฎหมายอย่างมีประสิทธิภาพ

### 8 กระบวนการยุติธรรมเคารพสิทธิมนุษยชนและปฏิบัติต่อประชาชนโดยเสมอ

- บุคลากรและหน่วยงานในกระบวนการยุติธรรมเคารพและยึดมั่นในหลักประชาธิปไตย เคารพศักดิ์ศรีความเป็นมนุษย์ที่พึงได้รับการปฏิบัติอย่างเท่าเทียม
- ทุกหน่วยงานในกระบวนการยุติธรรม มีบทบาทเชิงรุก
- ร่วมกันในทุกขั้นตอนของการค้นหาความจริง
- หน่วยงานในกระบวนการยุติธรรมทั้งทางแพ่ง อาญา และปกครองมีเป้าหมายและยุทธศาสตร์ร่วมกัน
- ส่งเสริมระบบยุติธรรมทางเลือก ระบบยุติธรรมชุมชน และการมีส่วนร่วมของประชาชนในกระบวนการยุติธรรม
- พัฒนามาตรการอื่นแทนโทษทางอาญา

# 1. ประเด็น ความมั่นคง

จ.1 : สำนักงานสภาความมั่นคงแห่งชาติ

## เป้าหมาย ตัวชี้วัด และค่าเป้าหมายระดับประเด็นแผนแม่บทฯ (Y2)

### 010001 ประเทศชาติมีความมั่นคงในทุกมิติ และทุกระดับเพิ่มขึ้น (จ.2 : สำนักงานสภาความมั่นคงแห่งชาติ)

| พ.ศ. 2562 | พ.ศ. 2563 | พ.ศ. 2564 | พ.ศ. 2565 | พ.ศ. 2566 |
|---|---|---|---|---|
| 116 | 114 | 113 | 103 | 2,061 |

| ดัชนีสันติภาพโลก (คะแนน) | | |
|---|---|---|
| (พ.ศ. 66 - 70) ไม่เกิน 1.89 | (พ.ศ. 71 – 75) ไม่เกิน 1.73 | (พ.ศ. 76 - 80) ไม่เกิน 1.57 |

### 010002 ประชาชนอยู่ดี กินดี และมีความสุขดีขึ้น (จ.2 : สำนักงานสภาความมั่นคงแห่งชาติ)

| พ.ศ. 2562 | พ.ศ. 2563 | พ.ศ. 2564 | พ.ศ. 2565 | พ.ศ. 2566 |
|---|---|---|---|---|
| 52 | 54 | 54 | 61 | 60 |

| ดัชนีชี้วัดความสุขโลก (อันดับของโลก) | | |
|---|---|---|
| (พ.ศ. 66 - 70) ไม่เกิน 30 | (พ.ศ. 71 – 75) ไม่เกิน 20 | (พ.ศ. 76 - 80) ไม่เกิน 20 |

### 010103 การเมืองมีเสถียรภาพ และธรรมาภิบาลสูงขึ้น (จ.3 : สำนักงานคณะกรรมการการเลือกตั้ง)

| พ.ศ. 2562 | พ.ศ. 2563 | พ.ศ. 2564 | พ.ศ. 2565 | พ.ศ. 2566 |
|---|---|---|---|---|
| 65.38 | 64.42 | 62.50 | 60.58 | |

| ดัชนีเสถียรภาพทางการเมือง (คะแนน) | | |
|---|---|---|
| (พ.ศ. 66 - 70) ไม่น้อยกว่า 0 | (พ.ศ. 71 – 75) ไม่น้อยกว่า 0.5 | (พ.ศ. 76 - 80) ไม่น้อยกว่า 1 |
| **ดัชนีการมีสิทธิ์มีเสียงของประชาชนและภาระรับผิดชอบ (คะแนน)** | | |
| (พ.ศ. 66 - 70) ไม่น้อยกว่า 0 | (พ.ศ. 71 – 75) ไม่น้อยกว่า 0.5 | (พ.ศ. 76 - 80) ไม่น้อยกว่า 1 |

## แผนย่อย : การป้องกันและแก้ไขปัญหาที่มีผลกระทบต่อความมั่นคง

เพื่อเร่งรัดดำเนินการแก้ไขปัญหาด้านความมั่นคงที่มีอยู่ในปัจจุบันอย่างจริงจัง พัฒนากลไกเฝ้าระวัง แจ้งเตือน ป้องกัน และแก้ไขปัญหาด้านความมั่นคง ที่อาจจะเกิดขึ้นใหม่อย่างเป็นรูปธรรม รวมถึงพิทักษ์รักษาไว้ซึ่งสถาบันพระมหากษัตริย์ เอกราช อธิปไตย บูรณภาพแห่งอาณาเขตและเขตที่ประเทศไทยมีสิทธิอธิปไตย เกียรติภูมิและผลประโยชน์ของชาติ ความมั่นคงของรัฐ และความสงบเรียบร้อยของประชาชน และการพัฒนาประเทศ ตามที่บัญญัติไว้ในรัฐธรรมนูญแห่งราชอาณาจักรไทย

## เป้าหมาย ตัวชี้วัด และค่าเป้าหมายแผนแม่บทย่อย (Y1)

### 010201 ปัญหาความมั่นคงที่มีอยู่ในปัจจุบัน (เช่น ปัญหายาเสพติด ความมั่นคงทางไซเบอร์ การค้ามนุษย์ ฯลฯ) ได้รับการแก้ไขจนไม่ส่งผลกระทบต่อการบริหารและพัฒนาประเทศ (จ.3 : สำนักงานสภาความมั่นคงแห่งชาติ)

| พ.ศ. 2562 | พ.ศ. 2563 | พ.ศ. 2564 | พ.ศ. 2565 | พ.ศ. 2566 |
|---|---|---|---|---|
| | | | | 8 |

| ดัชนีความปลอดภัยจากภัยคุกคาม (คะแนน) | | |
|---|---|---|
| (พ.ศ. 66 - 70) ไม่เกิน 6 | (พ.ศ. 71 – 75) ไม่เกิน 5 | (พ.ศ. 76 - 80) ไม่เกิน 4 |

### 010202 ภาคใต้มีความสงบสุข ร่มเย็น (จ.3 : กองอำนวยการรักษาความมั่นคงภายในราชอาณาจักร*)

| พ.ศ. 2562 | พ.ศ. 2563 | พ.ศ. 2564 | พ.ศ. 2565 | พ.ศ. 2566 |
|---|---|---|---|---|
| | | | | 2,269.50 |

| ดัชนีความสงบสุขภาคใต้ (คะแนน) | | |
|---|---|---|
| (พ.ศ. 66 - 70) ไม่น้อยกว่า 80 | (พ.ศ. 71 – 75) ไม่น้อยกว่า 90 | (พ.ศ. 76 - 80) ไม่น้อยกว่า 100 |

*หมายเหตุ : มีการปรับหน่วยงานเจ้าภาพขับเคลื่อนเป้าหมายระดับแผนย่อย (จ.3) ตามมติที่ประชุมคณะกรรมการยุทธศาสตร์ชาติ เมื่อวันที่ 27 ธันวาคม พ.ศ. 2566

## แผนย่อย : การรักษาความสงบภายในประเทศ

เพื่อสร้างความสงบให้เกิดขึ้นในประเทศชาติบ้านเมือง เอื้อต่อการบริหารและพัฒนาประเทศตามยุทธศาสตร์ชาติ และนโยบายที่กำหนด สังคมมีความเข้มแข็งสามัคคีปรองดอง ประชาชนอยู่ดี กินดี และมีความสุข

## เป้าหมาย ตัวชี้วัด และค่าเป้าหมายแผนแม่บทย่อย (Y1)

### 010101 ประชาชนมีความมั่นคง ปลอดภัยในชีวิต และทรัพย์สินเพิ่มขึ้น (จ.3 : สำนักงานตำรวจแห่งชาติ)

| พ.ศ. 2562 | พ.ศ. 2563 | พ.ศ. 2564 | พ.ศ. 2565 | พ.ศ. 2566 |
|---|---|---|---|---|
| | | 60 | 52.67 | 7.7 |

| ดัชนีสิทธิมนุษยชนและหลักนิติธรรม (คะแนน) | | |
|---|---|---|
| (พ.ศ. 66 - 70) ไม่เกิน 6 | (พ.ศ. 71 – 75) ไม่เกิน 5.5 | (พ.ศ. 76 - 80) ไม่เกิน 4.5 |

### 010102 คนไทยจงรักภักดี ซื่อสัตย์ พร้อมธำรงรักษาไว้ซึ่งสถาบันหลักของชาติ สถาบันศาสนาเป็นที่เคารพ ยึดเหนี่ยวจิตใจของคนไทยสูงขึ้น (จ.3 : *กองอำนวยการรักษาความมั่นคงภายในราชอาณาจักร)

| พ.ศ. 2562 | พ.ศ. 2563 | พ.ศ. 2564 | พ.ศ. 2565 | พ.ศ. 2566 |
|---|---|---|---|---|
| | | 80.25 | 82.50 | 100 |

| ดัชนีสถาบันหลัก (คะแนน) | | |
|---|---|---|
| (พ.ศ. 66 - 70) ไม่น้อยกว่า 85 | (พ.ศ. 71 – 75) ไม่น้อยกว่า 90 | (พ.ศ. 76 - 80) ไม่น้อยกว่า 95 |

## แผนย่อย : การพัฒนาศักยภาพของประเทศ ให้พร้อมเผชิญภัยคุกคามที่กระทบต่อความมั่นคงของชาติ

ยกระดับขีดความสามารถหน่วยงานด้านความมั่นคงทั้งระบบของประเทศ ให้มีความพร้อมในการป้องกันและรักษาอธิปไตยของประเทศ สามารถติดตาม แจ้งเตือน ป้องกัน แก้ไขปัญหา และรับมือกับภัยคุกคาม รวมทั้งปัญหาที่อาจกระทบต่อความมั่นคงในทุกมิติ ทุกรูปแบบ และทุกระดับความรุนแรง ตลอดถึงสามารถพิทักษ์รักษาไว้ซึ่งสถาบันพระมหากษัตริย์ เอกราช อธิปไตย บูรณภาพแห่งอาณาเขตและเขตที่ประเทศไทยมีสิทธิอธิปไตย เกียรติภูมิและผลประโยชน์ของชาติ ความมั่นคงของรัฐ และความสงบเรียบร้อยของประชาชน และการพัฒนาประเทศ ได้ตามที่บัญญัติไว้ในรัฐธรรมนูญแห่งราชอาณาจักรไทย อย่างมีประสิทธิภาพตามบทบาทหน้าที่ที่กำหนด

## เป้าหมาย ตัวชี้วัด และค่าเป้าหมายแผนแม่บทย่อย (Y1)

### 010301 หน่วยงานด้านการข่าวและประชาคมข่าวกรองทำงานอย่างมีประสิทธิภาพเพิ่มขึ้น (จ.3 : สำนักข่าวกรองแห่งชาติ)

| พ.ศ. 2562 | พ.ศ. 2563 | พ.ศ. 2564 | พ.ศ. 2565 | พ.ศ. 2566 |
|---|---|---|---|---|
| | | 67.50 | 86.00 | 86.88 |

| ประสิทธิภาพของหน่วยงานด้านการข่าวและประชาคมข่าวกรอง (คะแนน) | | |
|---|---|---|
| (พ.ศ. 66 - 70) ไม่น้อยกว่า 90 | (พ.ศ. 71 – 75) ไม่น้อยกว่า 90 | (พ.ศ. 76 - 80) ไม่น้อยกว่า 95 |

### 010302 กองทัพและหน่วยงานด้านความมั่นคงมีความพร้อมสูงขึ้นที่จะเผชิญภัยคุกคามทุกรูปแบบ ทุกมิติและทุกระดับความรุนแรง (จ.3 : กระทรวงกลาโหม)

| พ.ศ. 2562 | พ.ศ. 2563 | พ.ศ. 2564 | พ.ศ. 2565 | พ.ศ. 2566 |
|---|---|---|---|---|
| | | 63.33 | 89.33 | 24 |

| ดัชนีความแข็งแกร่งทางกำลังทหาร (อันดับของโลก) | | |
|---|---|---|
| (พ.ศ. 66 - 70) ไม่เกิน 25 | (พ.ศ. 71 – 75) ไม่เกิน 20 | (พ.ศ. 76 - 80) ไม่เกิน 15 |

## แผนย่อย : การบูรณาการความร่วมมือ ด้านความมั่นคงกับอาเซียน และนานาชาติ รวมทั้งองค์กรภาครัฐและมิใช่ภาครัฐ

เพื่อส่งเสริมความร่วมมือระหว่างประเทศในทุกระดับเพื่อเตรียมความพร้อมของไทยในการรับมือต่อความท้าทายด้านความมั่นคงในอนาคต

## เป้าหมาย ตัวชี้วัด และค่าเป้าหมายแผนแม่บทย่อย (Y1)

### 010401 ประเทศไทยมีความมั่นคงและสามารถรับมือกับความท้าทายจากภายนอกได้ทุกรูปแบบสูงขึ้น (จ.3 : สำนักงานสภาความมั่นคงแห่งชาติ)

| พ.ศ. 2562 | พ.ศ. 2563 | พ.ศ. 2564 | พ.ศ. 2565 | พ.ศ. 2566 |
|---|---|---|---|---|
| | | | | 68 |

| ดัชนีรัฐเปราะบาง (คะแนน) | | |
|---|---|---|
| (พ.ศ. 66 - 70) ไม่เกิน 60 | (พ.ศ. 71 – 75) ไม่เกิน 50 | (พ.ศ. 76 - 80) ไม่เกิน 40 |

### 010402 ประเทศไทยมีบทบาทเพิ่มขึ้นในการกำหนดทิศทางและส่งเสริมเสถียรภาพของภูมิภาคเอเชีย รวมทั้งเป็นประเทศแนวหน้าในภูมิภาคอาเซียน (จ.3 : กระทรวงการต่างประเทศ)

| พ.ศ. 2562 | พ.ศ. 2563 | พ.ศ. 2564 | พ.ศ. 2565 | พ.ศ. 2566 |
|---|---|---|---|---|
| | | | | |

| จำนวนเป้าหมายย่อยของเป้าหมายการพัฒนาที่ยั่งยืน ในเป้าหมายที่ 17 บรรลุตามที่กำหนด | | |
|---|---|---|
| (พ.ศ. 66 - 70) บรรลุเป้าหมายไม่น้อยกว่า17 เป้าหมายย่อย | (พ.ศ. 71 – 75) บรรลุเป้าหมายไม่น้อยกว่า 19 เป้าหมายย่อย (พ.ศ. 2573) | (พ.ศ. 76 - 80) สำนักงานฯ จะพิจารณาจัดหาตัวชี้วัดใหม่ที่เหมาะสมต่อไป |

## แผนย่อย : การพัฒนากลไกการบริหารจัดการความมั่นคงแบบองค์รวม

เพื่อให้มีกลไกในการแก้ไขปัญหา ตลอดจนขับเคลื่อนยุทธศาสตร์ชาติด้านความมั่นคงที่เป็นรูปธรรม

## เป้าหมาย ตัวชี้วัด และค่าเป้าหมายแผนแม่บทย่อย (Y1)

### 010501 กลไกการบริหารจัดการความมั่นคงมีประสิทธิภาพสูงขึ้น(จ.3 : สำนักงานสภาความมั่นคงแห่งชาติ)

| พ.ศ. 2562 | พ.ศ. 2563 | พ.ศ. 2564 | พ.ศ. 2565 | พ.ศ. 2566 |
|---|---|---|---|---|
| | | 67.78 | 81.67 | 87.78 |

| ระดับประสิทธิภาพการดำเนินงานของหน่วยงานด้านการจัดการความมั่นคง (คะแนน) | | |
|---|---|---|
| (พ.ศ. 66 - 70) ไม่น้อยกว่า 100 | (พ.ศ. 71 – 75) ไม่น้อยกว่า 100 | (พ.ศ. 76 - 80) ไม่น้อยกว่า 100 |

หมายเหตุ : การแสดงสถานการณ์ของบางเป้าหมาย ไม่มีการระบุค่าตัวเลข เนื่องจากสถานการณ์เป้าหมายเป็นการแสดงสถานการณ์ในลักษณะของการบรรยาย

# 2. ประเด็น การต่างประเทศ

## เป้าหมาย ตัวชี้วัด และค่าเป้าหมายระดับประเด็นแผนแม่บทฯ (Y2)

**020001 การต่างประเทศไทยมีเอกภาพ ทำให้ประเทศไทยมีความมั่นคง มั่งคั่ง ยั่งยืน มีมาตรฐานสากล และมีเกียรติภูมิในประชาคมโลก (จ.2 :กระทรวงการต่างประเทศ)**

| พ.ศ. 2562 | พ.ศ. 2563 | พ.ศ. 2564 | พ.ศ. 2565 | พ.ศ. 2566 |
|---|---|---|---|---|
| | | | 50.94 | 75 |

| คะแนนตัวชี้วัดการต่างประเทศไทย (คะแนนต่อปี) | | |
|---|---|---|
| (พ.ศ. 66 - 70) ไม่น้อยกว่า 80 | (พ.ศ. 71 - 75) ไม่น้อยกว่า 85 | (พ.ศ. 76 - 80) ไม่น้อยกว่า 90 |

## แผนย่อย : ความร่วมมือด้านความมั่นคงระหว่างประเทศ

มุ่งเสริมสร้างความมั่นคงของไทยและเสถียรภาพของภูมิภาคท่ามกลางภัยคุกคามทุกรูปแบบ โดยการส่งเสริมความร่วมมือระหว่างประเทศในทุกระดับ ทุกมิติ และเตรียมความพร้อมของไทยในการรับมือต่อความท้าทายด้านความมั่นคงจากภายนอก นอกจากนี้ การต่างประเทศไทยยังจะต้องดำเนินการเชิงรุกในด้านการเสริมสร้างเสถียรภาพในภูมิภาคไปพร้อมกันด้วย เพื่อลดความเสี่ยงหรือป้องกันปัญหาที่อาจส่งผลกระทบต่อความมั่นคงของไทยในอนาคตได้

### เป้าหมาย ตัวชี้วัด และค่าเป้าหมายแผนแม่บทย่อย (Y1)

**020101 ประเทศไทยมีความมั่นคงและสามารถรับมือกับความท้าทายจากภายนอกได้ทุกรูปแบบสูงขึ้น (จ.3 :สำนักงานสภาความมั่นคงแห่งชาติ)**

| พ.ศ. 2562 | พ.ศ. 2563 | พ.ศ. 2564 | พ.ศ. 2565 | พ.ศ. 2566 |
|---|---|---|---|---|
| | | | | 68 |

| ดัชนีรัฐเปราะบาง (คะแนน) | | |
|---|---|---|
| (พ.ศ 66 - 70) ไม่เกิน 60 | (พ.ศ 71 - 75) ไม่เกิน 50 | (พ.ศ 76 - 80) ไม่เกิน 40 |

**020102 ประเทศไทยมีบทบาทในการกำหนดทิศทางและส่งเสริมเสถียรภาพของภูมิภาคเอเชีย รวมทั้งเป็นประเทศแนวหน้าในภูมิภาคอาเซียน (จ.3 : กระทรวงการต่างประเทศ)**

| พ.ศ. 2562 | พ.ศ. 2563 | พ.ศ. 2564 | พ.ศ. 2565 | พ.ศ. 2566 |
|---|---|---|---|---|
| | | | | 86.88 |

| จำนวนเป้าหมายย่อยของเป้าหมายการพัฒนาที่ยั่งยืน ในเป้าหมายที่ 17 บรรลุตามที่กำหนด | | |
|---|---|---|
| (พ.ศ 66 - 70) ไม่น้อยกว่า 17 | (พ.ศ 71 - 75) ไม่น้อยกว่า 19 (ปี 2573) | (พ.ศ 76 - 80) พิจารณาจัดหาตัวชี้วัดใหม่ที่เหมาะสมต่อไป |

## แผนย่อย : ความร่วมมือด้านเศรษฐกิจและความร่วมมือเพื่อการพัฒนาระหว่างประเทศ

มุ่งเพิ่มขีดความสามารถในการแข่งขันควบคู่ไปกับการพัฒนาที่ยั่งยืนผ่านความร่วมมือกับมิตรประเทศทั่วโลก ทั้งการพัฒนาโครงสร้างพื้นฐาน การสร้างเศรษฐกิจที่เน้นนวัตกรรมการใช้ประโยชน์จากกรอบความร่วมมือต่าง ๆ และการส่งเสริมให้ภาคเอกชนไทยขยายตลาดในต่างประเทศ ขณะเดียวกัน การพัฒนาเศรษฐกิจจะต้องเป็นไปอย่างยั่งยืน ไทยจึงจะต้องใช้ประโยชน์จากความเป็นหุ้นส่วนกับภาคส่วนต่าง ๆ ของต่างประเทศ เพื่อร่วมกันบรรลุเป้าหมายการพัฒนาที่ยั่งยืนของโลก

### เป้าหมาย ตัวชี้วัด และค่าเป้าหมายแผนแม่บทย่อย (Y1)

**020201 ประเทศไทยเป็นหนึ่งในศูนย์กลางการค้า การลงทุน การบริการ และความเชื่อมโยงที่สำคัญในภูมิภาคเอเชีย โดยมีระบบเศรษฐกิจที่เน้นนวัตกรรมดีขึ้น (จ.3 : กระทรวงพาณิชย์)**

| พ.ศ. 2562 | พ.ศ. 2563 | พ.ศ. 2564 | พ.ศ. 2565 | พ.ศ. 2566 |
|---|---|---|---|---|
| | | | 11.66 | 86.67 |

| การเพิ่มขึ้นของดัชนีระดับการค้า การลงทุน การบริการ และความก้าวหน้าในการพัฒนานวัตกรรมระดับภูมิภาคของไทย (เฉลี่ยร้อยละ) | | |
|---|---|---|
| (พ.ศ 66 - 70) ไม่น้อยกว่า 75 | (พ.ศ 71 - 75) ไม่น้อยกว่า 80 | (พ.ศ 76 - 80) ไม่น้อยกว่า 85 |

**020202 ประเทศไทยเป็นหุ้นส่วนการพัฒนาที่ยั่งยืนกับต่างประเทศ เพื่อร่วมกันบรรลุเป้าหมายการพัฒนาที่ยั่งยืนของโลก (จ.3 : กระทรวงการต่างประเทศ)**

| พ.ศ. 2562 | พ.ศ. 2563 | พ.ศ. 2564 | พ.ศ. 2565 | พ.ศ. 2566 |
|---|---|---|---|---|
| | 78.7 | 16.44 | 75.54 | |

| สัดส่วนของเป้าหมายย่อยของเป้าหมายของการพัฒนาที่ยั่งยืนที่บรรลุค่าเป้าหมายของไทยในระดับไม่น้อยกว่าระดับต่ำกว่าค่าเป้าหมายย่อยทั้งหมด (เฉลี่ยร้อยละ) | | |
|---|---|---|
| (พ.ศ 66 - 70) ไม่น้อยกว่า 85 | (พ.ศ 71 - 75) ไม่น้อยกว่า 100 (ปี 2573) | (พ.ศ 76 - 80) สำนักงานฯ จะพิจารณาจัดหาตัวชี้วัดใหม่ที่เหมาะสมต่อไป |

## แผนย่อย : การพัฒนาที่สอดคล้องกับมาตรฐานสากลและพันธกรณีระหว่างประเทศ

มุ่งส่งเสริมศักยภาพหน่วยงานไทยและคนไทย และยกระดับมาตรฐานการพัฒนาภายในประเทศให้สอดคล้องกับมาตรฐานสากลและพันธกรณีระหว่างประเทศ เพื่อประโยชน์ในการพัฒนาประเทศ และส่งเสริมความร่วมมือในมิติต่าง ๆ กับนานาประเทศ นอกจากนี้ ไทยยังสามารถดำเนินการต่างประเทศในเชิงรุกและสร้างสรรค์ โดยการมีบทบาทในการร่วมพัฒนากฎระเบียบระหว่างประเทศ มาตรฐานสากล และพันธกรณีต่าง ๆ นี้ ไปพร้อมกันได้ด้วย

### เป้าหมาย ตัวชี้วัด และค่าเป้าหมายแผนแม่บทย่อย (Y1)

**020301 ไทยมีการพัฒนาที่สอดคล้องกับมาตรฐานสากลในทุกมิติและสามารถมีบทบาทเชิงรุกในการร่วมกำหนดมาตรฐานสากลเพิ่มขึ้น (จ.3 : กระทรวงการต่างประเทศ)**

| พ.ศ. 2562 | พ.ศ. 2563 | พ.ศ. 2564 | พ.ศ. 2565 | พ.ศ. 2566 |
|---|---|---|---|---|
| | | | 17.61 | 104.55 |

| จำนวนสนธิสัญญา อนุสัญญา พิธีสาร กฎบัตร และความตกลงที่ประเทศไทยให้สัตยาบัน (ร้อยละ) | | |
|---|---|---|
| (พ.ศ 66 - 70) เพิ่มขึ้นไม่น้อยกว่า 10 | (พ.ศ 71 - 75) เพิ่มขึ้นไม่น้อยกว่า 15 | (พ.ศ 76 - 80) เพิ่มขึ้นไม่น้อยกว่า 20 |

## แผนย่อย : การส่งเสริมสถานะและบทบาทของประเทศไทยในประชาคมโลก

มุ่งสร้างเกียรติภูมิและอำนาจต่อรอง โดยเน้นการต่างประเทศที่ใช้อำนาจแบบนุ่มนวลอย่างเป็นระบบ การดำเนินนโยบายที่ส่งเสริมสถานะของไทยในเวทีโลก การส่งเสริมภาพลักษณ์ที่ดี การยกระดับการส่งเสริมเอกลักษณ์ของไทยให้กลายเป็นความนิยมไทยเพื่อสร้างมูลค่าของสินค้าและบริการ รวมทั้งการสร้างขีดความสามารถให้ทุกภาคส่วนของไทยร่วมเสริมสร้างสถานะของประเทศไทยได้อย่างมีประสิทธิภาพ เพื่อรักษาและเพิ่มพูนผลประโยชน์ให้แก่ประเทศและประชาชนไทยในการมีปฏิสัมพันธ์กับประชาคมโลก

### เป้าหมาย ตัวชี้วัด และค่าเป้าหมายแผนแม่บทย่อย (Y1)

**020401 ประเทศไทยมีเกียรติภูมิ อำนาจต่อรอง และได้รับการยอมรับในสากลมากขึ้น (จ.3 : กระทรวงการต่างประเทศ)**

| พ.ศ. 2562 | พ.ศ. 2563 | พ.ศ. 2564 | พ.ศ. 2565 | พ.ศ. 2566 |
|---|---|---|---|---|
| | | | 81.71 | 91.67 |

| ประเทศที่หนังสือเดินทางของประเทศไทยได้รับการยอมรับ (ประเทศ) | | |
|---|---|---|
| (พ.ศ 66 - 70) เพิ่มขึ้นไม่น้อยกว่า 5 | (พ.ศ 71 - 75) เพิ่มขึ้นไม่น้อยกว่า 10 | (พ.ศ 76 - 80) เพิ่มขึ้นไม่น้อยกว่า 15 |
| **จำนวนข้อกำหนด ปฏิญญา หรือผลลัพธ์การประชุมระดับผู้นำในกรอบพหุภาคีที่ริเริ่มจากประเทศไทย (ร้อยละ)** | | |
| (พ.ศ 66 - 70) เพิ่มขึ้นไม่น้อยกว่า 10 | (พ.ศ 71 - 75) เพิ่มขึ้นไม่น้อยกว่า 20 | (พ.ศ 76 - 80) เพิ่มขึ้นไม่น้อยกว่า 30 |

## แผนย่อย : การต่างประเทศมีเอกภาพและบูรณาการ

มุ่งพัฒนาการดำเนินงานด้านการต่างประเทศให้มีพลวัตและมีเอกภาพระหว่างทุกภาคส่วนของประเทศ ซึ่งแผนย่อยนี้เป็นกลไกสำคัญในการขับเคลื่อนแผนแม่บทภายใต้ยุทธศาสตร์ชาติประเด็น การต่างประเทศ ทั้งนี้ การต่างประเทศให้ความสำคัญกับการมีส่วนร่วมของภาคส่วนต่าง ๆ ไม่ว่าจะเป็นภาครัฐ ภาคเอกชน ภาควิชาการ ภาคประชาสังคม รวมถึงประชาชนไทยทั่วไป ทั้งในประเทศและในต่างประเทศ เพื่อให้การต่างประเทศเป็นเรื่องที่ใกล้ตัวสำหรับประชาชนไทย

### เป้าหมาย ตัวชี้วัด และค่าเป้าหมายแผนแม่บทย่อย (Y1)

**020501 ทุกภาคส่วนมีส่วนร่วมขับเคลื่อนการต่างประเทศอย่างมีเอกภาพ และไทยเป็นหุ้นส่วนความร่วมมือกับต่างประเทศในทุกมิติ (จ.3 : กระทรวงการต่างประเทศ)**

| พ.ศ. 2562 | พ.ศ. 2563 | พ.ศ. 2564 | พ.ศ. 2565 | พ.ศ. 2566 |
|---|---|---|---|---|
| | | | 77.14 | 52.43 |

| คะแนนระดับการมีส่วนร่วมขับเคลื่อนการต่างประเทศไทย (คะแนนต่อปี) | | |
|---|---|---|
| (พ.ศ 66 - 70) ไม่น้อยกว่า 100 | (พ.ศ 71 - 75) ไม่น้อยกว่า 100 | (พ.ศ 76 - 80) ไม่น้อยกว่า 100 |
| **สัดส่วนความร่วมมือเพื่อการพัฒนาอย่างเป็นทางการต่อรายได้ประชาชาติของประเทศไทย (ร้อยละต่อปี)** | | |
| (พ.ศ 66 - 70) ไม่น้อยกว่า 0.26 | (พ.ศ 71 - 75) ไม่น้อยกว่า 0.48 | (พ.ศ 76 - 80) ไม่น้อยกว่า 0.70 |

หมายเหตุ : การแสดงสถานการณ์ของบางเป้าหมาย ไม่มีการระบุค่าตัวเลข เนื่องจากสถานการณ์เป้าหมายเป็นการแสดงสถานการณ์ในลักษณะของการบรรยาย

# 3. ประเด็น การเกษตร



## เป้าหมาย ตัวชี้วัด และค่าเป้าหมายระดับประเด็นแผนแม่บทฯ (Y2)

**030001 ผลิตภัณฑ์มวลรวมในประเทศในสาขาเกษตรเพิ่มขึ้น (จ.2 : กระทรวงเกษตรฯ)**

| พ.ศ. 2562 | พ.ศ. 2563 | พ.ศ. 2564 | พ.ศ. 2565 | พ.ศ. 2566 |
|---|---|---|---|---|
| 2.8 | -1.9 | 0.58 | 1 | 2.5 |

| อัตราการขยายตัวของผลิตภัณฑ์มวลรวมในประเทศสาขาเกษตร (ร้อยละต่อปี) | | |
|---|---|---|
| (พ.ศ. 66 – 70) ไม่น้อยกว่า 4.5 | (พ.ศ. 71 – 75) ไม่น้อยกว่า 4.5 | (พ.ศ. 76 – 80) ไม่น้อยกว่า 4.5 |

**030002 ผลิตภาพการผลิตของภาคเกษตรเพิ่มขึ้น (จ.2 : กระทรวงเกษตรฯ )**

| พ.ศ. 2562 | พ.ศ. 2563 | พ.ศ. 2564 | พ.ศ. 2565 | พ.ศ. 2566 |
|---|---|---|---|---|
| 2.25 | 0.98 | -0.17 | -0.26 | 1.22 |

| ผลิตภาพการผลิตของภาคเกษตร (เฉลี่ยร้อยละ) | | |
|---|---|---|
| (พ.ศ. 66 – 70) เพิ่มขึ้นไม่น้อยกว่า 1.0 | (พ.ศ. 71 – 75) เพิ่มขึ้นไม่น้อยกว่า 1.2 | (พ.ศ. 76 – 80) เพิ่มขึ้นไม่น้อยกว่า 1.3 |

## แผนย่อย : เกษตรอัตลักษณ์พื้นถิ่น

ส่งเสริมและพัฒนาสินค้าที่มีเอกลักษณ์เฉพาะถิ่น ด้วยการประยุกต์ใช้ภูมิปัญญาท้องถิ่น เทคโนโลยี และนวัตกรรม การพัฒนาคุณภาพมาตรฐาน การขึ้นทะเบียนและคุ้มครองสิทธิให้กับสินค้า และการสร้างความเข้มแข็งของเกษตรกรและชุมชนในการพัฒนาอัตลักษณ์พื้นถิ่น รวมทั้งสร้างความโดดเด่นและสร้างแบรนด์ให้กับสินค้าเกษตรอัตลักษณ์พื้นถิ่น และส่งเสริมการบริโภคสินค้าเกษตรอัตลักษณ์พื้นถิ่นทั้งในระดับประเทศและเพื่อการส่งออก

### เป้าหมาย ตัวชี้วัด และค่าเป้าหมายแผนแม่บทย่อย (Y1)

**030101 สินค้าเกษตรอัตลักษณ์พื้นถิ่นมีมูลค่าเพิ่มขึ้น (จ.3 : กระทรวงเกษตรฯ)**

| พ.ศ. 2562 | พ.ศ. 2563 | พ.ศ. 2564 | พ.ศ. 2565 | พ.ศ. 2566 |
|---|---|---|---|---|
| 12.79 | 3.91 | 14 | 7.75 | 3.30 |

| อัตราการขยายตัวของมูลค่าของสินค้าเกษตรอัตลักษณ์พื้นถิ่น (เฉลี่ยร้อยละ) | | |
|---|---|---|
| (พ.ศ. 66 – 70) ไม่น้อยกว่า 10 | (พ.ศ. 71 – 75) ไม่น้อยกว่า 13 | (พ.ศ. 76 – 80) ไม่น้อยกว่า 15 |

หมายเหตุ : การแสดงสถานการณ์ของบางเป้าหมาย ไม่มีการระบุค่าตัวเลข เนื่องจากสถานการณ์เป้าหมายเป็นการแสดงสถานการณ์ในลักษณะของการบรรยาย

## แผนย่อย : เกษตรปลอดภัย

พัฒนาคุณภาพมาตรฐาน ระบบการรับรองความปลอดภัย และการตรวจสอบย้อนกลับส่งเสริมการผลิตสินค้าเกษตรที่ได้คุณภาพมาตรฐานความปลอดภัย เพิ่มความสามารถในการเข้าถึงอาหารอย่างทั่วถึงและปลอดภัย สร้างความตระหนักรู้ของผู้ผลิตและผู้บริโภคถึงความสำคัญของเกษตรปลอดภัย และส่งเสริมด้านการขยายตลาดสินค้าเกษตรปลอดภัย รวมทั้งสนับสนุนการทำเกษตรอินทรีย์ตั้งแต่ระดับวิถีชาวบ้านเพื่อต่อยอดสู่เกษตรอินทรีย์เชิงพาณิชย์ที่ได้มาตรฐานทั้งในระดับประเทศและระดับสากล

### เป้าหมาย ตัวชี้วัด และค่าเป้าหมายแผนแม่บทย่อย (Y1)

**030201 สินค้าเกษตรปลอดภัยมีมูลค่าเพิ่มขึ้น (จ.3 : กระทรวงเกษตรฯ)**

| พ.ศ. 2562 | พ.ศ. 2563 | พ.ศ. 2564 | พ.ศ. 2565 | พ.ศ. 2566 |
|---|---|---|---|---|
| | 14.28 | 6.77 | 18.97 | 4.89 |

| อัตราการขยายตัวของมูลค่าของสินค้าเกษตรปลอดภัยที่ได้รับการรับรอง (เฉลี่ยร้อยละ) | | |
|---|---|---|
| (พ.ศ. 66 – 70) มูลค่าสินค้าเกษตรที่ผ่านการตรวจรับรอง GAP ขยายตัว ไม่น้อยกว่า 5 มูลค่าสินค้าอินทรีย์ขยายตัว ไม่น้อยกว่า 5 | (พ.ศ. 71 – 75) มูลค่าสินค้าเกษตรที่ผ่านการตรวจรับรอง GAP ขยายตัว ไม่น้อยกว่า 5 มูลค่าสินค้าอินทรีย์ขยายตัว ไม่น้อยกว่า 5 | (พ.ศ. 76 – 80) มูลค่าสินค้าเกษตรที่ผ่านการตรวจรับรอง GAP ขยายตัว ไม่น้อยกว่า 5 มูลค่าสินค้าอินทรีย์ขยายตัว ไม่น้อยกว่า 5 |

**030202 ผลิตภัณฑ์เกษตรปลอดภัยของไทยได้รับการยอมรับด้านคุณภาพความปลอดภัยและคุณค่าทางโภชนาการสูงขึ้น (จ.3 : กระทรวงเกษตรฯ)**

| พ.ศ. 2562 | พ.ศ. 2563 | พ.ศ. 2564 | พ.ศ. 2565 | พ.ศ. 2566 |
|---|---|---|---|---|
| 52 | 51 | 51 | 64 | |

| ดัชนีคุณภาพและความปลอดภัย ภายใต้ดัชนีความมั่นคงทางอาหาร (อันดับของโลก) | | |
|---|---|---|
| (พ.ศ. 66 – 70) ไม่เกิน 70 | (พ.ศ 71 – 75) ไม่เกิน 68 | (พ.ศ 76 – 80) ไม่เกิน 65 |

## แผนย่อย : เกษตรชีวภาพ

สนับสนุนการอนุรักษ์ทรัพยากรชีวภาพทางการเกษตรเพื่อการผลิตและสร้างมูลค่าเพิ่มจากฐานเกษตรกรรมและฐานทรัพยากรชีวภาพ ส่งเสริมการวิจัยพัฒนองค์ความรู้ และประยุกต์ใช้นวัตกรรมจากภูมิปัญญาท้องถิ่นและเทคโนโลยีในการแปรรูปสินค้าจากความหลากหลายชีวภาพ รวมถึงพัฒนาเชื่อมโยงไปสู่ภาคอุตสาหกรรมและใช้ฐานการทำเกษตรกรรมยั่งยืนเพื่อต่อยอดไปสู่สินค้าเกษตรชีวภาพ รวมทั้งส่งเสริมการปลูกพืชสมุนไพรให้เป็นพืชเศรษฐกิจและการนำวัตถุดิบเหลือทิ้งทางการเกษตรมาใช้ประโยชน์ในอุตสาหกรรมและพลังงานที่เกี่ยวเนื่องกับชีวภาพ

### เป้าหมาย ตัวชี้วัด และค่าเป้าหมายแผนแม่บทย่อย (Y1)

**030301 สินค้าเกษตรชีวภาพมีมูลค่าเพิ่มขึ้น (จ.3 : กระทรวงเกษตรฯ)**

| พ.ศ. 2562 | พ.ศ. 2563 | พ.ศ. 2564 | พ.ศ. 2565 | พ.ศ. 2566 |
|---|---|---|---|---|
| -3.12 | 2.32 | 12.05 | 14.25 | -14 |

| อัตราการขยายตัวของมูลค่าของสินค้าเกษตรชีวภาพ (เฉลี่ยร้อยละ) | | |
|---|---|---|
| (พ.ศ. 66 – 70) ไม่น้อยกว่า 15 | (พ.ศ. 71 – 75) ไม่น้อยกว่า 18 | (พ.ศ. 76 – 80) ไม่น้อยกว่า 20 |

**030302 วิสาหกิจการเกษตรจากฐานชีวภาพและภูมิปัญญาท้องถิ่นมีการจัดตั้งทุกตำบลเพิ่มขึ้น (จ.3 : กระทรวงเกษตรฯ)**

| พ.ศ. 2562 | พ.ศ. 2563 | พ.ศ. 2564 | พ.ศ. 2565 | พ.ศ. 2566 |
|---|---|---|---|---|
| 27:25 | 33:35 | 17:15 | 12:8 | -16.29 |

| การจดทะเบียนดำเนินการของวิสาหกิจชุมชนที่เกี่ยวกับเกษตรชีวภาพ (เฉลี่ยร้อยละ) | | |
|---|---|---|
| (พ.ศ. 66 – 70) เพิ่มขึ้น ไม่น้อยกว่า 15 | (พ.ศ. 71 – 75) เพิ่มขึ้น ไม่น้อยกว่า 20 | (พ.ศ. 76 – 80) เพิ่มขึ้น ไม่น้อยกว่า 25 |

## แผนย่อย : เกษตรแปรรูป

สนับสนุนการวิจัยและพัฒนาเทคโนโลยีและนวัตกรรมการแปรรูปสินค้าเกษตรขั้นสูงที่มีคุณค่าเฉพาะ และผลิตภัณฑ์คุณภาพสูงที่สอดคล้องกับความต้องการของตลาด และผลักดันไปสู่การผลิตเชิงพาณิชย์ ตลอดจนให้ความสำคัญกับตราสินค้าและปกป้องสิทธิในทรัพย์สินทางปัญญา ส่งเสริมการแปรรูปผลิตผลทางการเกษตรเป็นผลิตภัณฑ์ใหม่ โดยการใช้เทคโนโลยีและนวัตกรรมในกระบวนการผลิตตลอดห่วงโซ่อุปทานให้แก่เกษตรกรและสถาบันเกษตรกร สนับสนุนการใช้เทคโนโลยีและนวัตกรรมสมัยใหม่ในการควบคุมคุณภาพและความปลอดภัย ติดตามผลิตภัณฑ์ระหว่างขนส่ง และยืดอายุของสินค้าเกษตรในบรรจุภัณฑ์ เพื่อเพิ่มมูลค่าให้แก่สินค้า

### เป้าหมาย ตัวชี้วัด และค่าเป้าหมายแผนแม่บทย่อย (Y1)

**030401 สินค้าเกษตรแปรรูปและผลิตภัณฑ์มีมูลค่าเพิ่มขึ้น (จ.3 : กระทรวงอุตสาหกรรม)**

| พ.ศ. 2562 | พ.ศ. 2563 | พ.ศ. 2564 | พ.ศ. 2565 | พ.ศ. 2566 |
|---|---|---|---|---|
| 0.11 | 0.05 | 1.52 | 1.04 | 2.5 |

| อัตราการขยายตัวของมูลค่าสินค้าเกษตรแปรรูปและผลิตภัณฑ์ (เฉลี่ยร้อยละ) | | |
|---|---|---|
| (พ.ศ. 66 – 70) ไม่น้อยกว่า 4 | (พ.ศ. 71 – 75) ไม่น้อยกว่า 5 | (พ.ศ. 76 – 80) ไม่น้อยกว่า 6 |

## แผนย่อย : เกษตรอัจฉริยะ

ส่งเสริมการวิจัยพัฒนาพันธุ์พืช พันธุ์สัตว์ ปัจจัยการผลิต เครื่องจักรกล อุปกรณ์ทางการเกษตร รวมถึงเทคโนโลยีและนวัตกรรมเกษตร เพื่อนำมาใช้ในกระบวนการผลิตและเพิ่มประสิทธิภาพการผลิตทั้งเชิงปริมาณและคุณภาพ และเป็นมิติตรักษ์สิ่งแวดล้อม พัฒนาศักยภาพเกษตรกรให้เข้าถึงและใช้ประโยชน์จากเทคโนโลยีและนวัตกรรมทางการเกษตร เทคโนโลยีภูมิสารสนเทศ เทคโนโลยีดิจิทัล และพัฒนากเกษตรกรอัจฉริยะที่มีขีดความสามารถในการแข่งขัน รวมทั้งส่งเสริมการทำระบบฟาร์มอัจฉริยะ โดยกำหนดและสนับสนุนเทคโนโลยีในราคาที่สามารถเข้าถึงได้ ควบคู่กับการใช้เทคโนโลยีดิจิทัลและการใช้ข้อมูลในการวางแผนการผลิตสินค้าที่สอดคล้องกับความต้องการของตลาด

### เป้าหมาย ตัวชี้วัด และค่าเป้าหมายแผนแม่บทย่อย (Y1)

**030501 สินค้าที่ได้จากเทคโนโลยีสมัยใหม่/อัจฉริยะมีมูลค่าเพิ่มขึ้น (จ.3 : กระทรวงเกษตรฯ)**

| พ.ศ. 2562 | พ.ศ. 2563 | พ.ศ. 2564 | พ.ศ. 2565 | พ.ศ. 2566 |
|---|---|---|---|---|
| | 1.79 | 16.41 | 37.09 | 15.77 |

| มูลค่าสินค้าที่มีการใช้เทคโนโลยีสมัยใหม่/อัจฉริยะ (เฉลี่ยร้อยละ) | | |
|---|---|---|
| (พ.ศ. 66 – 70) เพิ่มขึ้นไม่น้อยกว่า 5 | (พ.ศ. 71 – 75) เพิ่มขึ้นไม่น้อยกว่า 6 | (พ.ศ. 76 – 80) เพิ่มขึ้นไม่น้อยกว่า 7 |

**030502 ผลผลิตต่อหน่วยของฟาร์มหรือแปลงที่มีการใช้เทคโนโลยีสมัยใหม่/อัจฉริยะเพิ่มขึ้น (จ.3 : กระทรวงเกษตรฯ)**

| พ.ศ. 2562 | พ.ศ. 2563 | พ.ศ. 2564 | พ.ศ. 2565 | พ.ศ. 2566 |
|---|---|---|---|---|
| | 10.41 | 19.55 | 45.30 | 21.49 |

| ผลผลิตต่อหน่วยของฟาร์มหรือแปลงที่มีการใช้เทคโนโลยีสมัยใหม่/อัจฉริยะ (เฉลี่ยร้อยละ) | | |
|---|---|---|
| (พ.ศ. 66 – 70) เพิ่มขึ้นไม่น้อยกว่า 15 | (พ.ศ. 71 – 75) เพิ่มขึ้นไม่น้อยกว่า 20 | (พ.ศ. 76 – 80) เพิ่มขึ้นไม่น้อยกว่า 25 |

## แผนย่อย : การพัฒนาระบบนิเวศการเกษตร

การสนับสนุนให้การสร้างมูลค่าในภาคเกษตรดำเนินการได้อย่างต่อเนื่องและเป็นรูปธรรม อาทิ การเพิ่มประสิทธิภาพและการจัดการทรัพยากรทางการเกษตร การพัฒนาฐานข้อมูลทางการเกษตรและระบบติดตาม เฝ้าระวังและเตือนภัยสินค้าเกษตรให้ทันกับสถานการณ์ เพื่อนำไปสู่การบริหารจัดการพื้นที่เกษตรกรรมอย่างเหมาะสม การส่งเสริมการรวมกลุ่มเกษตรกร การส่งเสริมการวิจัยและพัฒนาเทคโนโลยีและนวัตกรรมการเกษตร การพัฒนาคุณภาพมาตรฐานสินค้าที่สอดคล้องกับความต้องการของตลาด การส่งเสริมและขยายตลาดสินค้าเกษตรในรูปแบบต่างๆ การเพิ่มประสิทธิภาพการให้บริการทางการค้าและอำนวยความสะดวกแก่ผู้ประกอบการ และการพัฒนาระบบโลจิสติกส์การเกษตร

### เป้าหมาย ตัวชี้วัด และค่าเป้าหมายแผนแม่บทย่อย (Y1)

**030601 ประสิทธิภาพการผลิตสินค้าเกษตรต่อหน่วยมีการปรับตัวเพิ่มขึ้น (จ.3 : กระทรวงเกษตรฯ)**

| พ.ศ. 2562 | พ.ศ. 2563 | พ.ศ. 2564 | พ.ศ. 2565 | พ.ศ. 2566 |
|---|---|---|---|---|
| | 5.98 | 10.43 | 8.92<br>7.67<br>-8.65 | -30.27<br>-8.20 |

| ผลผลิตสินค้าเกษตรต่อหน่วย (เฉลี่ยร้อยละ) | | |
|---|---|---|
| (พ.ศ. 66 – 70) เพิ่มขึ้นไม่น้อยกว่า 15 | (พ.ศ. 71 – 75) เพิ่มขึ้นไม่น้อยกว่า 20 | (พ.ศ. 76 – 80) เพิ่มขึ้นไม่น้อยกว่า 25 |

**030602 สถาบันเกษตรกร (สหกรณ์ วิสาหกิจชุมชน และกลุ่ม เป้าหมาย) ที่ขึ้นทะเบียน กับกระทรวงเกษตรฯ มีความเข้มแข็งในระดับมาตรฐานเพิ่มขึ้น (จ.3 : กระทรวงเกษตรฯ)**

| พ.ศ. 2562 | พ.ศ. 2563 | พ.ศ. 2564 | พ.ศ. 2565 | พ.ศ. 2566 |
|---|---|---|---|---|
| 94.04<br>30.57 | 89.76<br>20.65 | 91.11<br>21.72 | 91.14<br>22.49 | 63.08<br>35.84<br>32.02 |

| สัดส่วนของจำนวนสถาบันเกษตรกรที่ขึ้นทะเบียนกับกระทรวงเกษตรและสหกรณ์ ที่มีความเข้มแข็งในระดับมาตรฐาน ได้แก่ (1) สหกรณ์ที่มีความเข้มแข็งระดับ 1 และ 2 (2) วิสาหกิจชุมชนที่มีศักยภาพในระดับดี และ (3) กลุ่มเกษตรกรที่มีความเข้มแข็งระดับ 1 และ 2 ต่อจำนวนสถาบันเกษตรกรที่ขึ้นทะเบียนกับกระทรวงเกษตรและสหกรณ์ ทั้งหมด (เฉลี่ยร้อยละ) | | |
|---|---|---|
| (พ.ศ. 66 – 70)<br>(1) ไม่น้อยกว่า 50<br>(2) ไม่น้อยกว่า 35<br>(3) ไม่น้อยกว่า 35 | (พ.ศ. 71 – 75)<br>(1) ไม่น้อยกว่า 55<br>(2) ไม่น้อยกว่า 40<br>(3) ไม่น้อยกว่า 40 | (พ.ศ. 76 – 80)<br>(1) ไม่น้อยกว่า 60<br>(2) ไม่น้อยกว่า 45<br>(3) ไม่น้อยกว่า 45 |

# 4. ประเด็น อุตสาหกรรมและบริการแห่งอนาคต



**เป้าหมาย ตัวชี้วัด และค่าเป้าหมายระดับประเด็นแผนแม่บทฯ (Y2)**

**040001 การขยายตัวของผลิตภัณฑ์มวลรวมในประเทศในภาคอุตสาหกรรมและภาคบริการ (จ.2 : กระทรวงอุตสาหกรรม)**

| พ.ศ. 2562 | พ.ศ. 2563 | พ.ศ. 2564 | พ.ศ. 2565 | พ.ศ. 2566 |
|---|---|---|---|---|
| | | | | |

| อัตราการขยายตัวของผลิตภัณฑ์มวลรวมในประเทศในภาคอุตสาหกรรม (เฉลี่ยร้อยละ) | | |
|---|---|---|
| (พ.ศ. 66 – 70) ไม่น้อยกว่า 4.8 | (พ.ศ. 71 – 75) ไม่น้อยกว่า 4.8 | (พ.ศ. 76 – 80) ไม่น้อยกว่า 4.8 |
| **อัตราการขยายตัวของผลิตภัณฑ์มวลรวมในประเทศในภาคบริการ (เฉลี่ยร้อยละ)** | | |
| (พ.ศ. 66 – 70) ไม่น้อยกว่า 5.3 | (พ.ศ. 71 – 75) ไม่น้อยกว่า 5.3 | (พ.ศ. 76 – 80) ไม่น้อยกว่า 5.3 |

**040002 ผลิตภาพการผลิตของภาคอุตสาหกรรมและภาคบริการเพิ่มขึ้น (จ.2 : กระทรวงอุตสาหกรรม)**

| พ.ศ. 2562 | พ.ศ. 2563 | พ.ศ. 2564 | พ.ศ. 2565 | พ.ศ. 2566 |
|---|---|---|---|---|
| | | | | |

| อัตราการขยายตัวของผลิตภาพการผลิตของภาคอุตสาหกรรม (เฉลี่ยร้อยละ) | | |
|---|---|---|
| (พ.ศ. 66 – 70) ไม่น้อยกว่า 2.4 | (พ.ศ. 71 – 75) ไม่น้อยกว่า 2.4 | (พ.ศ. 76 – 80) ไม่น้อยกว่า 2.5 |
| **อัตราการขยายตัวของผลิตภาพการผลิตของภาคบริการ (เฉลี่ยร้อยละ)** | | |
| (พ.ศ. 66 – 70) ไม่น้อยกว่า 3.0 | (พ.ศ. 71 – 75) ไม่น้อยกว่า 3.0 | (พ.ศ. 76 – 80) ไม่น้อยกว่า 3.2 |

**แผนย่อย : อุตสาหกรรมชีวภาพ**

ส่งเสริมและสร้างเศรษฐกิจฐานชีวภาพอุบัติใหม่ทั้งระบบแบบครบวงจร โดยให้ความสำคัญกับการสร้างมูลค่าเพิ่มจากวัตถุดิบชีวภาพที่เป็นมิตรกับสิ่งแวดล้อมและการพัฒนาอุตสาหกรรมชีวภาพอย่างบูรณาการตลอดทั้งห่วงโซ่มูลค่า พร้อมทั้งส่งเสริมการลงทุนวิจัยและพัฒนา

**เป้าหมาย ตัวชี้วัด และค่าเป้าหมายแผนแม่บทย่อย (Y1)**

**040101 อุตสาหกรรมชีวภาพมีการขยายตัวเพิ่มขึ้น (จ.3 กระทรวงอุตสาหกรรม)**

| พ.ศ. 2562 | พ.ศ. 2563 | พ.ศ. 2564 | พ.ศ. 2565 | พ.ศ. 2566 |
|---|---|---|---|---|
| | | | 38.37 | 77.81 |

| อัตราการขยายตัวของมูลค่าการผลิตของอุตสาหกรรมชีวภาพ (ร้อยละต่อปี) | | |
|---|---|---|
| (พ.ศ. 66 – 70) ไม่น้อยกว่า 5 | (พ.ศ. 71 – 75) ไม่น้อยกว่า 10 | (พ.ศ. 76 – 80) ไม่น้อยกว่า 15 |

**แผนย่อย : อุตสาหกรรมและบริการทางการแพทย์ครบวงจร**

เน้นการพัฒนาควบคู่กับอุตสาหกรรมที่เกี่ยวเนื่อง ส่งเสริมการวิจัยพัฒนา และนำเทคโนโลยีและนวัตกรรมมาใช้ในทางการแพทย์เพื่อเพิ่มประสิทธิภาพและศักยภาพในทุกมิติและเชื่อมโยงกับการท่องเที่ยวเชิงสุขภาพและกิจกรรมอื่น ๆ เพื่อให้ไทยเป็นศูนย์กลางด้านอุตสาหกรรมและบริการสุขภาพผสมผสานความเชี่ยวชาญทั้งในการแพทย์แผนปัจจุบันและการแพทย์แผนไทย

**เป้าหมาย ตัวชี้วัด และค่าเป้าหมายแผนแม่บทย่อย (Y1)**

**040201 อุตสาหกรรมและบริการทางการแพทย์มีการขยายตัวเพิ่มขึ้น (จ.3 กระทรวงอุตสาหกรรม)**

| พ.ศ. 2562 | พ.ศ. 2563 | พ.ศ. 2564 | พ.ศ. 2565 | พ.ศ. 2566 |
|---|---|---|---|---|
| | | | | |

| อัตราการขยายตัวของมูลค่าการผลิตอุตสาหกรรมเครื่องมือแพทย์ (ร้อยละต่อปี) | | |
|---|---|---|
| (พ.ศ. 66 – 70) ไม่น้อยกว่า 7 | (พ.ศ. 71 – 75) ไม่น้อยกว่า 7 | (พ.ศ. 76 – 80) ไม่น้อยกว่า 7 |
| **อัตราการขยายตัวของมูลค่าการบริการการแพทย์ (ร้อยละต่อปี)** | | |
| (พ.ศ. 66 – 70) ไม่น้อยกว่า 7 | (พ.ศ. 71 – 75) ไม่น้อยกว่า 7 | (พ.ศ. 76 – 80) ไม่น้อยกว่า 7 |

**แผนย่อย : อุตสาหกรรมและบริการดิจิทัล ข้อมูล และปัญญาประดิษฐ์**

ให้ความสำคัญกับการส่งเสริมให้มีการวิจัย พัฒนา และสร้างนวัตกรรมทางอุตสาหกรรมและบริการดิจิทัล ข้อมูล และปัญญาประดิษฐ์ เพื่อเพิ่มศักยภาพและความสามารถในการแข่งขันของภาคเกษตรภาคอุตสาหกรรมและภาคบริการ

**เป้าหมาย ตัวชี้วัด และค่าเป้าหมายแผนแม่บทย่อย (Y1)**

**040301 อุตสาหกรรมและบริการเทคโนโลยีดิจิทัล ข้อมูล และปัญญาประดิษฐ์มีการขยายตัวเพิ่มขึ้น (จ.3 กระทรวงอุตสาหกรรม)**

| พ.ศ. 2562 | พ.ศ. 2563 | พ.ศ. 2564 | พ.ศ. 2565 | พ.ศ. 2566 |
|---|---|---|---|---|
| | | | | 13.55 |

| อัตราการขยายตัวของมูลค่าอุตสาหกรรมและบริการดิจิทัล (ร้อยละต่อปี) | | |
|---|---|---|
| (พ.ศ. 66 – 70) ไม่น้อยกว่า 10 | (พ.ศ. 71 – 75) ไม่น้อยกว่า 10 | (พ.ศ. 76 – 80) ไม่น้อยกว่า 10 |

**040302 ความสามารถในการพัฒนาด้านเศรษฐกิจดิจิทัลของไทยดีขึ้น (จ.3 กระทรวงดิจิทัลเพื่อเศรษฐกิจและสังคม)**

| พ.ศ. 2562 | พ.ศ. 2563 | พ.ศ. 2564 | พ.ศ. 2565 | พ.ศ. 2566 |
|---|---|---|---|---|
| 40 | 39 | 38 | 40 | 15 |

| ความสามารถในการแข่งขันด้านดิจิทัลปัจจัยเทคโนโลยี (อันดับ) | | |
|---|---|---|
| (พ.ศ. 66 – 70) ไม่เกิน 20 | (พ.ศ. 71 – 75) ไม่เกิน 18 | (พ.ศ. 76 – 80) ไม่เกิน 15 |

**แผนย่อย : อุตสาหกรรมต่อเนื่องจากการพัฒนาระบบคมนาคม**

มีเป้าหมายเพื่อให้ประเทศไทยเป็นศูนย์กลางการซ่อมบำรุงอากาศยานในภูมิภาค โดยเฉพาะอากาศยานรุ่นใหม่ รวมทั้งเพื่อให้ประเทศไทยเป็นหนึ่งในฐานการผลิตยานยนต์สมัยใหม่ที่สำคัญของโลก โดยให้ความสำคัญกับการผลักดันการเปลี่ยนผ่านอุตสาหกรรมขนส่งไปสู่ระบบไฟฟ้าอัจฉริยะ และรูปแบบการคมนาคมขนส่งใหม่ ๆ ในอนาคต

**เป้าหมาย ตัวชี้วัด และค่าเป้าหมายแผนแม่บทย่อย (Y1)**

**040401 ประเทศไทยเป็นศูนย์กลาง**การซ่อมบำรุงอากาศยานในภูมิภาคโดยเฉพาะอากาศยานรุ่นใหม่ (จ.3 กระทรวงอุตสาหกรรม)

| พ.ศ. 2562 | พ.ศ. 2563 | พ.ศ. 2564 | พ.ศ. 2565 | พ.ศ. 2566 |
|---|---|---|---|---|
| | | | | 27.20 |

| อัตราการขยายตัวของรายได้ของผู้ประกอบการที่ซ่อมบำรุงอากาศยานที่ดำเนินกิจการในประเทศไทย (ร้อยละต่อปี) | | |
|---|---|---|
| (พ.ศ. 66 – 70) ไม่น้อยกว่า 1 | (พ.ศ. 71 – 75) ไม่น้อยกว่า 4 | (พ.ศ. 76 – 80) ไม่น้อยกว่า 4 |

**หมายเหตุ:** แผนแม่บทฯ (พ.ศ. 2561 - 2580) ฉบับแรก มีเป้าหมาย 040402 ประเทศไทยมีศักยภาพในการผลิตชิ้นส่วนอากาศยานสูงขึ้น ถูกนำไปยุบรวมกับเป้าหมาย 040401 ประเทศไทยเป็นศูนย์กลางการซ่อมบำรุงอากาศยานในภูมิภาค โดยเฉพาะอากาศยานรุ่นใหม่ จึง**ยกเลิกเป้าหมาย 040402**

**040403 ประเทศไทยเป็นศูนย์กลางการซ่อมบำรุงอากาศยานในภูมิภาคโดยเฉพาะอากาศยานรุ่นใหม่ (จ.3 กระทรวงอุตสาหกรรม) พ.ศ. 2566**

5.32

| สัดส่วนการผลิตยานยนต์ไฟฟ้าที่ขับเคลื่อนด้วยพลังงานไฟฟ้าต่อการผลิตยานยนต์ทั้งหมดในประเทศ (ร้อยละ) | | |
|---|---|---|
| (พ.ศ. 66 – 70) ไม่น้อยกว่า 22 | (พ.ศ. 71 – 75) ไม่น้อยกว่า 60 | (พ.ศ. 76 – 80) ไม่น้อยกว่า 69 |

***หมายเหตุ: เพิ่มเติมเป้าหมาย 040403** ในแผนแม่บทฯ (พ.ศ. 2566 - 2580) (ฉบับปรับปรุง)

**แผนย่อย : อุตสาหกรรมความมั่นคงของประเทศ**

ต่อยอดพัฒนาอุตสาหกรรมความมั่นคงของประเทศที่ไทยมีความเข้มแข็งให้เป็นอุตสาหกรรมที่มีศักยภาพในเชิงเศรษฐกิจ ที่ครอบคลุมหลากหลายมิติทั้งอุตสาหกรรมที่เกี่ยวข้องกับการจัดการภัยพิบัติ อุตสาหกรรมที่ส่งเสริมความมั่นคงปลอดภัยทางไซเบอร์ อุตสาหกรรมด้านพลังงานที่มีมูลค่าเพิ่ม อุตสาหกรรมป้องกันประเทศ การผลิตยุทโธปกรณ์และยุทธภัณฑ์ทางการทหาร รวมทั้งอุตสาหกรรมที่เป็นเทคโนโลยีสองทาง เพื่อลดการพึ่งพาด้านเทคโนโลยีและนวัตกรรมจากต่างประเทศ และพัฒนาต่อยอดเป็นอุตสาหกรรมส่งออกต่อไป

**เป้าหมาย ตัวชี้วัด และค่าเป้าหมายแผนแม่บทย่อย (Y1)**

**040501 อุตสาหกรรมความมั่นคงของประเทศมีการขยายตัวเพิ่มขึ้น (จ.3 กระทรวงกลาโหม)**

| พ.ศ. 2562 | พ.ศ. 2563 | พ.ศ. 2564 | พ.ศ. 2565 | พ.ศ. 2566 |
|---|---|---|---|---|
| | | | | 104 |

| อัตราการขยายตัวของมูลค่าการผลิตอุตสาหกรรมความมั่นคงของประเทศเพิ่มสูงขึ้น (ร้อยละต่อปี) | | |
|---|---|---|
| (พ.ศ. 66 – 70) ไม่น้อยกว่า 5 | (พ.ศ. 71 – 75) ไม่น้อยกว่า 10 | (พ.ศ. 76 – 80) ไม่น้อยกว่า 10 |

**040502 การส่งออกของอุตสาหกรรมความมั่นคงของประเทศเพิ่มขึ้น (จ.3 กระทรวงกลาโหม)**

| พ.ศ. 2562 | พ.ศ. 2563 | พ.ศ. 2564 | พ.ศ. 2565 | พ.ศ. 2566 |
|---|---|---|---|---|
| | | | | 23 |

| อัตราการขยายตัวของมูลค่าการส่งออกของอุตสาหกรรมความมั่นคงของประเทศ (ร้อยละต่อปี) | | |
|---|---|---|
| (พ.ศ. 66 – 70) ไม่น้อยกว่า 5 | (พ.ศ. 71 – 75) ไม่น้อยกว่า 10 | (พ.ศ. 76 – 80) ไม่น้อยกว่า 10 |

**แผนย่อย : การพัฒนาระบบนิเวศอุตสาหกรรมและบริการแห่งอนาคต**

มีเป้าหมายเพื่อให้แรงงานไทยมีประสิทธิภาพเพิ่มขึ้น และประเทศไทยมีความสามารถในการแข่งขันด้านดิจิทัลในด้านความพร้อมในอนาคตดีขึ้น โดยให้ความสำคัญกับการเพิ่มผลิตภาพการผลิตของอุตสาหกรรมและบริการตลอดห่วงโซ่มูลค่า มีการคาดการณ์เทคโนโลยีในอนาคตสำหรับการกำหนดยุทธศาสตร์สำหรับภาคเกษตร อุตสาหกรรม และบริการของประเทศ

**เป้าหมาย ตัวชี้วัด และค่าเป้าหมายแผนแม่บทย่อย (Y1)**

**040601 แรงงานไทยมีประสิทธิภาพเพิ่มขึ้น (จ.3 กระทรวงแรงงาน)**

| พ.ศ. 2562 | พ.ศ. 2563 | พ.ศ. 2564 | พ.ศ. 2565 | พ.ศ. 2566 |
|---|---|---|---|---|
| 54 | 55 | 56 | 56 | 56 |

| ความสามารถด้านประสิทธิภาพแรงงาน (อันดับ) | | |
|---|---|---|
| (พ.ศ. 66 – 70) ไม่เกิน 52 | (พ.ศ. 71 – 75) ไม่เกิน 50 | (พ.ศ. 76 – 80) ไม่เกิน 48 |

**040602 ประเทศไทยมีความสามารถในการแข่งขันด้านดิจิทัลในด้านความพร้อมในอนาคตดีขึ้น (จ.3 กระทรวงงดิจิทัลเพื่อเศรษฐกิจและสังคม)**

| พ.ศ. 2562 | พ.ศ. 2563 | พ.ศ. 2564 | พ.ศ. 2565 | พ.ศ. 2566 |
|---|---|---|---|---|
| 50 | 45 | 44 | 49 | 42 |

| ความสามารถในการแข่งขันด้านดิจิทัลปัจจัยความพร้อมในอนาคต (อันดับ) | | |
|---|---|---|
| (พ.ศ. 66 – 70) ไม่เกิน 40 | (พ.ศ. 71 – 75) ไม่เกิน 35 | (พ.ศ. 76 – 80) ไม่เกิน 30 |

**หมายเหตุ : การแสดงสถานการณ์ของบางเป้าหมาย ไม่มีการระบุค่าตัวเลข เนื่องจากสถานการณ์เป้าหมายเป็นการแสดงสถานการณ์ในลักษณะของการบรรยาย**

## เป้าหมาย ตัวชี้วัด และค่าเป้าหมายระดับประเด็นแผนแม่บทฯ (Y2)

**050001 ผลิตภัณฑ์มวลรวมในประเทศด้านการท่องเที่ยวต่อผลิตภัณฑ์มวลรวมในประเทศเพิ่มขึ้น (จ. 2: กระทรวงการท่องเที่ยวและกีฬา)**

| พ.ศ. 2562 | พ.ศ. 2563 | พ.ศ. 2564 | พ.ศ. 2565 | พ.ศ. 2566 |
|---|---|---|---|---|
| 18.29 | 5.76 | 2.20 | 5.66 | |

| สัดส่วนผลิตภัณฑ์มวลรวมในประเทศด้านการท่องเที่ยวต่อผลิตภัณฑ์มวลรวมในประเทศ (เฉลี่ยร้อยละ) | | |
|---|---|---|
| (พ.ศ. 66 – 70) เพิ่มขึ้นไม่น้อยกว่า 25 | (พ.ศ. 71 – 75) เพิ่มขึ้นไม่น้อยกว่า 28 | (พ.ศ. 76 – 80) เพิ่มขึ้นไม่น้อยกว่า 30 |

**050002 รายได้จากการท่องเที่ยวของเมืองรองเพิ่มขึ้น (จ. 2: กระทรวงการท่องเที่ยวและกีฬา)**

| พ.ศ. 2562 | พ.ศ. 2563 | พ.ศ. 2564 | พ.ศ. 2565 | พ.ศ. 2566 |
|---|---|---|---|---|
| 9.89 | 15.76 | 21.55 | 15.79 | |

| อัตราการขยายตัวของรายได้จากการท่องเที่ยวในเมืองรองสูงกว่าอัตราการขยายตัวของรายได้จากการท่องเที่ยวรวมของประเทศ (เฉลี่ยร้อยละ) | | |
|---|---|---|
| (พ.ศ. 66 – 70) ไม่น้อยกว่า 5 | (พ.ศ. 71 – 75) ไม่น้อยกว่า 7 | (พ.ศ. 76 – 80) ไม่น้อยกว่า 10 |

**050003 ความสามารถทางการแข่งขันด้านการท่องเที่ยวของประเทศไทยดีขึ้น (จ.2 กระทรวงการท่องเที่ยวและกีฬา)**

| พ.ศ. 2562 | พ.ศ. 2563 | พ.ศ. 2564 | พ.ศ. 2565 | พ.ศ. 2566 |
|---|---|---|---|---|
| 31 | | 36 | 33 | 30 |

| การพัฒนาการเดินทางและการท่องเที่ยว (อันดับของโลก) | | |
|---|---|---|
| (พ.ศ. 66 – 70) ไม่เกิน 28 | (พ.ศ. 71 – 75) ไม่เกิน 26 | (พ.ศ. 76 – 80) ไม่เกิน 24 |

### แผนย่อย : การท่องเที่ยวเชิงสร้างสรรค์และวัฒนธรรม

เมืองและชุมชนมีศักยภาพด้านการท่องเที่ยวเชิงสร้างสรรค์และวัฒนธรรมเพิ่มขึ้น และสินค้าท่องเที่ยวเชิงสร้างสรรค์ฯ ได้รับการขึ้นทะเบียนทรัพย์สินทางปัญญาเพิ่มขึ้น มุ่งเน้นการใช้ความคิดสร้างสรรค์ องค์ความรู้และนวัตกรรม ผนวกกับความหลากหลายทางทรัพยากรธรรมชาติ วัฒนธรรม และวิถีชีวิต เพื่อสร้างคุณค่าให้กับสินค้าและบริการด้านการท่องเที่ยว และสร้างประสบการณ์ใหม่ ๆ ให้กับนักท่องเที่ยว ตลอดจนสร้างความเข้มแข็งให้กับพื้นที่อย่างยั่งยืน

### เป้าหมาย ตัวชี้วัด และค่าเป้าหมายแผนแม่บทย่อย (Y1)

**050101 รายได้จากการท่องเที่ยวเชิงสร้างสรรค์และวัฒนธรรมเพิ่มขึ้น (จ.3: กระทรวงการท่องเที่ยวฯ)**

| พ.ศ. 2562 | พ.ศ. 2563 | พ.ศ. 2564 | พ.ศ. 2565 | พ.ศ. 2566 |
|---|---|---|---|---|
| | | 10.28 | 34.87 | 12.29 |

| อัตราการขยายตัวของรายได้จากการท่องเที่ยวเชิงสร้างสรรค์และวัฒนธรรม (ร้อยละต่อปี) | | |
|---|---|---|
| (พ.ศ. 66 – 70) ไม่น้อยกว่า 12 | (พ.ศ. 71 – 75) ไม่น้อยกว่า 15 | (พ.ศ. 76 – 80) ไม่น้อยกว่า 20 |

**050102 เมืองและชุมชนที่มีศักยภาพด้านการท่องเที่ยวเชิงสร้างสรรค์และวัฒนธรรมเพิ่มขึ้น (จ.3: กระทรวงการท่องเที่ยวและกีฬา)**

| พ.ศ. 2562 | พ.ศ. 2563 | พ.ศ. 2564 | พ.ศ. 2565 | พ.ศ. 2566 |
|---|---|---|---|---|
| 2 | 3 | 3 | 10 | 5 |

| จำนวนเมืองและชุมชนเชิงสร้างสรรค์และวัฒนธรรมที่ได้รับการยอมรับในระดับสากล (เมือง/ชุมชน) | | |
|---|---|---|
| (พ.ศ. 66 – 70) ไม่น้อยกว่า 15 | (พ.ศ. 71 – 75) ไม่น้อยกว่า 25 | (พ.ศ. 76 – 80) ไม่น้อยกว่า 35 |

**050103 สินค้าท่องเที่ยวเชิงสร้างสรรค์และวัฒนธรรมได้รับการขึ้นทะเบียนทรัพย์สินทางปัญญาเพิ่มขึ้น (จ.3: กระทรวงพาณิชย์)**

| พ.ศ. 2562 | พ.ศ. 2563 | พ.ศ. 2564 | พ.ศ. 2565 | พ.ศ. 2566 |
|---|---|---|---|---|
| | | | 13.00 | 25.00 |

| อัตราการขยายตัวของจำนวนสินค้าและบริการการท่องเที่ยวเชิงสร้างสรรค์และวัฒนธรรมที่ได้รับการขึ้นทะเบียนทรัพย์สินทางปัญญา (ร้อยละต่อปี) | | |
|---|---|---|
| (พ.ศ. 66 – 70) ไม่น้อยกว่า 7 | (พ.ศ. 71 – 75) ไม่น้อยกว่า 10 | (พ.ศ. 76 – 80) ไม่น้อยกว่า 12 |

### แผนย่อย : การท่องเที่ยวเชิงธุรกิจ

ส่งเสริมให้ไทยเป็นจุดหมายปลายทางในการจัดการประชุมนานาชาติ ผ่านการส่งเสริมการจัดงานแสดงสินค้า การจัดกิจกรรมการท่องเที่ยวเป็นรางวัล การจัดการแข่งขันกีฬาระดับนานาชาติ การท่องเที่ยวเชิงกีฬา การพักผ่อน อีกทั้งส่งเสริมให้การจัดงานธุรกิจและกิจกรรมต่าง ๆ เป็นการพัฒนากลุ่มอุตสาหกรรมเป้าหมายของประเทศ โดยเป็นเวทีการแลกเปลี่ยนองค์ความรู้และเทคโนโลยีที่นำไปสู่การสร้างสรรค์นวัตกรรม และเป็นเวทีเจรจาการค้าและการลงทุน

### เป้าหมาย ตัวชี้วัด และค่าเป้าหมายแผนแม่บทย่อย (Y1)

**050201 รายได้จากการท่องเที่ยวเชิงธุรกิจเพิ่มขึ้น (จ.3: กระทรวงการท่องเที่ยวฯ)**

| พ.ศ. 2562 | พ.ศ. 2563 | พ.ศ. 2564 | พ.ศ. 2565 | พ.ศ. 2566 |
|---|---|---|---|---|
| -4.28 | -68.8 | -22.94 | -24.02 | 0.54 |

| อัตราการขยายตัวของรายได้จากการท่องเที่ยวเชิงธุรกิจ (ร้อยละต่อปี) | | |
|---|---|---|
| (พ.ศ. 66 – 70) ไม่น้อยกว่า 10 | (พ.ศ. 71 – 75) ไม่น้อยกว่า 12 | (พ.ศ. 76 – 80) ไม่น้อยกว่า 15 |

**050202 การเป็นจุดหมายปลายทางในการจัดการประชุมนานาชาติของไทย (จ.3: สำนักงานส่งเสริมการจัดประชุมและนิทรรศการ (องค์การมหาชน)**

| พ.ศ. 2562 | พ.ศ. 2563 | พ.ศ. 2564 | พ.ศ. 2565 | พ.ศ. 2566 |
|---|---|---|---|---|
| 12 | 26 | 39 | 32 | |

| การเป็นจุดหมายปลายทางของไทยในการจัดการประชุมนานาชาติ (อันดับของโลก) | | |
|---|---|---|
| (พ.ศ. 66 – 70) ไม่เกิน 20 | (พ.ศ. 71 – 75) ไม่เกิน 18 | (พ.ศ 76 – 80) ไม่เกิน 15 |

### แผนย่อย : การท่องเที่ยวเชิงสุขภาพ ความงาม และแพทย์แผนไทย

การพัฒนาและยกระดับมาตรฐานการท่องเที่ยวเชิงสุขภาพ ความงาม และแพทย์แผนไทย ทั้งสินค้า บริการ บุคลากร ผู้ประกอบการ และแหล่งท่องเที่ยวที่เกี่ยวข้อง มุ่งเน้นสร้างความแตกต่างและเอกลักษณ์แบบไทยที่โดดเด่น ร่วมกับการใช้องค์ความรู้และภูมิปัญญาไทยที่พัฒนาต่อยอดกับความคิดสร้างสรรค์ วิทยาศาสตร์ เทคโนโลยีและนวัตกรรม เพื่อสร้างมูลค่าเพิ่มให้กับสินค้าและบริการการท่องเที่ยวเชิงสุขภาพ ความงาม และแพทย์แผนไทย

### เป้าหมาย ตัวชี้วัด และค่าเป้าหมายแผนแม่บทย่อย (Y1)

**050301 รายได้จากการท่องเที่ยวเชิงสุขภาพ ความงาม และแพทย์แผนไทยเพิ่มขึ้น (จ.3: กระทรวงการท่องเที่ยวฯ)**

| พ.ศ. 2562 | พ.ศ. 2563 | พ.ศ. 2564 | พ.ศ. 2565 | พ.ศ. 2566 |
|---|---|---|---|---|
| | | -0.09 | 12.99 | 6.44 |

| อัตราการขยายตัวของรายได้จากการท่องเที่ยวเชิงสุขภาพ ความงาม และแพทย์แผนไทย (ร้อยละต่อปี) | | |
|---|---|---|
| (พ.ศ. 66 – 70) ไม่น้อยกว่า 8 | (พ.ศ. 71 – 75) ไม่น้อยกว่า 10 | (พ.ศ. 76 – 80) ไม่น้อยกว่า 12 |

**050302 อันดับด้านรายได้การท่องเที่ยวเชิงสุขภาพของประเทศไทย (จ.3: กระทรวงการท่องเที่ยวฯ)**

| พ.ศ. 2562 | พ.ศ. 2563 | พ.ศ. 2564 | พ.ศ. 2565 | พ.ศ. 2566 |
|---|---|---|---|---|
| 7 | 15 | 49 | 51 | 53 |

| รายได้การท่องเที่ยวเชิงสุขภาพของประเทศไทยดีขึ้น (อันดับของโลก) | | |
|---|---|---|
| (พ.ศ. 66 – 70) ไม่เกิน 6 | (พ.ศ. 71 – 75) ไม่เกิน 5 | (พ.ศ. 76 – 80) ไม่เกิน 4 |

**050303 สถานประกอบการด้านการท่องเที่ยวเชิงสุขภาพและบริการทางการแพทย์ได้รับมาตรฐานเพิ่มขึ้น (จ.3: กระทรวงสาธารณสุข)**

| พ.ศ. 2562 | พ.ศ. 2563 | พ.ศ. 2564 | พ.ศ. 2565 | พ.ศ. 2566 |
|---|---|---|---|---|
| 35.01 | 40.70 | 19.56 | 13.37 | 31.00 |

| อัตราการเพิ่มขึ้นของจำนวนสถานประกอบการด้านการท่องเที่ยวเชิงสุขภาพที่ได้รับมาตรฐานการท่องเที่ยว (ร้อยละต่อปี) | | |
|---|---|---|
| (พ.ศ. 66 – 70) ไม่น้อยกว่า 20 | (พ.ศ. 71 – 75) ไม่น้อยกว่า 25 | (พ.ศ. 76 – 80) ไม่น้อยกว่า 30 |

### แผนย่อย : การท่องเที่ยวเที่ยวสำราญทางน้ำ

ส่งเสริมการท่องเที่ยวทางน้ำให้เป็นทางเลือกหนึ่งของการท่องเที่ยวไทย คำนึงถึงความยั่งยืนของแหล่งท่องเที่ยวและการมีส่วนร่วมของชุมชน ครอบคลุมการท่องเที่ยวทางทะเลและชายฝั่ง และลุ่มน้ำสำคัญ ผ่านการปรับปรุงและพัฒนาโครงสร้างพื้นฐาน สาธารณูปโภค และสิ่งอำนวยความสะดวกในการท่องเที่ยวให้ได้มาตรฐาน สร้างสรรค์กิจกรรมการท่องเที่ยวที่หลากหลาย โดยคำนึงถึงบริบทของพื้นที่และชุมชน

### เป้าหมาย ตัวชี้วัด และค่าเป้าหมายแผนแม่บทย่อย (Y1)

**050401 รายได้การท่องเที่ยวสำราญทางน้ำเพิ่มขึ้น (จ.3: กระทรวงการท่องเที่ยวฯ)**

| พ.ศ. 2562 | พ.ศ. 2563 | พ.ศ. 2564 | พ.ศ. 2565 | พ.ศ. 2566 |
|---|---|---|---|---|
| | 2.4 | -1.21 | 5.85 | 2.21 |

| อัตราการขยายตัวของรายได้การท่องเที่ยวสำราญทางน้ำ (ร้อยละต่อปี) | | |
|---|---|---|
| (พ.ศ. 66 – 70) ไม่น้อยกว่า 7 | (พ.ศ. 71 – 75) ไม่น้อยกว่า 10 | (พ.ศ. 76 – 80) ไม่น้อยกว่า 15 |

**050402 การขยายตัวของท่าเรือท่องเที่ยวในประเทศไทยเพิ่มขึ้น (จ.3:กระทรวงคมนาคม)**

| พ.ศ. 2562 | พ.ศ. 2563 | พ.ศ. 2564 | พ.ศ. 2565 | พ.ศ. 2566 |
|---|---|---|---|---|
| | | | | 2 |

| จำนวนท่าเรือท่องเที่ยวในประเทศเพิ่มขึ้น (สะสม) | | |
|---|---|---|
| (พ.ศ. 66 – 70) 4 ท่าเรือ | (พ.ศ. 71 – 75) 6 ท่าเรือ | (พ.ศ. 76 – 80) 8 ท่าเรือ |

### แผนย่อย : การท่องเที่ยวเที่ยวเชื่อมโยงภูมิภาค

ประเทศไทยเป็นศูนย์กลางการเชื่อมโยงเส้นทางการท่องเที่ยวภายในภูมิภาคอาเซียน โดยใช้แผนการลงทุนพัฒนาโครงข่ายคมนาคมทั้งทางถนน ทางราง ทางน้ำ ทางอากาศ และกรอบความร่วมมือกับประเทศเพื่อนบ้าน เพื่อการเชื่อมโยงเส้นทางการท่องเที่ยวภายในประเทศ อนุภูมิภาค และอาเซียนเข้าด้วยกันบนฐานอัตลักษณ์เดียวกัน

### เป้าหมาย ตัวชี้วัด และค่าเป้าหมายแผนแม่บทย่อย (Y1)

**050501 ประเทศไทยเป็นจุดเชื่อมต่อการเดินทางของนักท่องเที่ยวในภูมิภาคอาเซียน (จ.3: กระทรวงการท่องเที่ยวฯ)**

| พ.ศ. 2562 | พ.ศ. 2563 | พ.ศ. 2564 | พ.ศ. 2565 | พ.ศ. 2566 |
|---|---|---|---|---|
| 4.80 | -80.61 | -99.61 | 48,250 | 107 |

| อัตราการขยายตัวของจำนวนนักท่องเที่ยวชาวต่างชาติที่เดินทางข้ามแดนระหว่างประเทศไทยกับประเทศสมาชิกอาเซียน (ร้อยละต่อปี) | | |
|---|---|---|
| (พ.ศ. 66 – 70) ไม่น้อยกว่า 5 | (พ.ศ. 71 – 75) ไม่น้อยกว่า 10 | (พ.ศ. 76 – 80) ไม่น้อยกว่า 15 |

### แผนย่อย : การพัฒนาระบบนิเวศการท่องเที่ยว

การสร้างความปลอดภัยให้กับนักท่องเที่ยว การพัฒนาโครงสร้างพื้นฐานด้านการคมนาคมและการท่องเที่ยว และการส่งเสริมความยั่งยืนของสิ่งแวดล้อม เพื่อสร้างมูลค่าเพิ่มและการจัดการท่องเที่ยวอย่างยั่งยืนผ่านการสร้างเครือข่ายความร่วมมือจากทุกภาคีที่เกี่ยวข้อง การพัฒนาและฟื้นฟูแหล่งท่องเที่ยวทางธรรมชาติ แหล่งวัฒนธรรม และสิ่งที่มีมูลค่าสร้างขึ้น ตลอดจนการใช้เทคโนโลยีและนวัตกรรมในการพัฒนาและบริหารจัดการท่องเที่ยว และการพัฒนาฐานข้อมูลกลางด้านการท่องเที่ยว เพื่อการการกำหนดนโยบาย

### เป้าหมาย ตัวชี้วัด และค่าเป้าหมายแผนแม่บทย่อย (Y1)

**050601 นักท่องเที่ยวมีความปลอดภัยในชีวิตและทรัพย์สินมากขึ้น (จ.3 : กระทรวงการท่องเที่ยวฯ)**

| พ.ศ. 2562 | พ.ศ. 2563 | พ.ศ. 2564 | พ.ศ. 2565 | พ.ศ. 2566 |
|---|---|---|---|---|
| 111 | | 92 | | |

| การพัฒนาการเดินทางและการท่องเที่ยวด้านความปลอดภัยของนักท่องเที่ยว (อันดับของโลก) | | |
|---|---|---|
| (พ.ศ. 66 – 70) ไม่เกิน 50 | (พ.ศ. 71 – 75) ไม่เกิน 45 | (พ.ศ. 76 – 80) ไม่เกิน 40 |

**050602 โครงสร้างพื้นฐานเพื่อสนับสนุนการท่องเที่ยวมีคุณภาพและมาตรฐานดีขึ้น (จ.3 : กระทรวงคมนาคม)**

| พ.ศ. 2562 | พ.ศ. 2563 | พ.ศ. 2564 | พ.ศ. 2565 | พ.ศ. 2566 |
|---|---|---|---|---|
| | | | | |

| การพัฒนาการเดินทางและการท่องเที่ยวด้านโครงสร้างพื้นฐานด้านการขนส่งทางอากาศ (อันดับของโลก) | | |
|---|---|---|
| (พ.ศ. 66 – 70) ไม่เกิน 12 | (พ.ศ. 71 – 75) ไม่เกิน 10 | (พ.ศ. 76 – 80) ไม่เกิน 7 |
| การพัฒนาการเดินทางและการท่องเที่ยวด้านโครงสร้างพื้นฐานด้านการขนส่งทางบกและทางทะเล (อันดับของโลก) | | |
| (พ.ศ. 66 – 70) ไม่เกิน 45 | (พ.ศ. 71 – 75) ไม่เกิน 40 | (พ.ศ. 76 – 80) ไม่เกิน 35 |
| การพัฒนาการเดินทางและการท่องเที่ยวด้านโครงสร้างพื้นฐานบริการด้านการท่องเที่ยว (อันดับของโลก) | | |
| (พ.ศ. 66 – 70) ไม่เกิน 14 | (พ.ศ. 71 – 75) ไม่เกิน 12 | (พ.ศ. 76 – 80) ไม่เกิน 10 |

**050603 การท่องเที่ยวอย่างมีความรับผิดชอบต่อสังคมและสิ่งแวดล้อมดีขึ้น (จ.3 : กระทรวงการท่องเที่ยวฯ)**

| พ.ศ. 2562 | พ.ศ. 2563 | พ.ศ. 2564 | พ.ศ. 2565 | พ.ศ. 2566 |
|---|---|---|---|---|
| 130 | | 97 | | |

| การพัฒนาการเดินทางและการท่องเที่ยวด้านความยั่งยืนของสิ่งแวดล้อมและทรัพยากรธรรมชาติ (อันดับของโลก) | | |
|---|---|---|
| (พ.ศ. 66 – 70) ไม่เกิน 50 | (พ.ศ. 71 – 75) ไม่เกิน 45 | (พ.ศ. 76 – 80) ไม่เกิน 40 |

# 6. ประเด็น พื้นที่และเมืองน่าอยู่อัจฉริยะ

## เป้าหมาย ตัวชี้วัด และค่าเป้าหมายระดับประเด็นแผนแม่บทฯ (Y2)

060001 ประเทศไทยมีขีดความสามารถในการแข่งขันสูงขึ้น เกิดศูนย์กลางความเจริญทางเศรษฐกิจ และสังคมในทุกภูมิภาคของประเทศ เพื่อกระจายความเจริญทางด้านเศรษฐกิจและสังคม (จ.2 : สำนักงานสภาพัฒนาการเศรษฐกิจและสังคมแห่งชาติ)

| พ.ศ. 2562 | พ.ศ. 2563 | พ.ศ. 2564 | พ.ศ. 2565 | พ.ศ. 2566 |
|---|---|---|---|---|
| 3.11 | | | 0.72 | 27.21 |

| อัตราการเปลี่ยนแปลงของผลิตภัณฑ์มวลรวมจังหวัดเฉลี่ยของเมืองศูนย์กลางทางเศรษฐกิจ (เฉลี่ยร้อยละ) | | |
|---|---|---|
| (พ.ศ. 66 - 70) เพิ่มขึ้น ไม่น้อยกว่า 3.6 | (พ.ศ. 71 - 75) เพิ่มขึ้น ไม่น้อยกว่า 4 | (พ.ศ. 76 - 80) เพิ่มขึ้น ไม่น้อยกว่า 5 |

060002 ประเทศไทยมีพื้นที่ที่มีแผนผังภูมินิเวศเพื่อเป็นกรอบในการพัฒนาเมืองน่าอยู่ ชนบทมั่นคง เกษตรยั่งยืน และอุตสาหกรรมเชิงนิเวศ รวมทั้งผังพื้นที่อนุรักษ์ทรัพยากรธรรมชาติ แหล่งโบราณคดี (จ.2 : กระทรวงทรัพยากรธรรมชาติและสิ่งแวดล้อม)

| พ.ศ. 2562 | พ.ศ. 2563 | พ.ศ. 2564 | พ.ศ. 2565 | พ.ศ. 2566 |
|---|---|---|---|---|
| | | | 1 | |

| แผนผังภูมินิเวศระดับภาค (ผัง) | | |
|---|---|---|
| (พ.ศ. 66 - 70) เพิ่มขึ้นไม่น้อยกว่า 1 | (พ.ศ. 71 - 75) เพิ่มขึ้นไม่น้อยกว่า 2 | (พ.ศ. 76 - 80) เพิ่มขึ้นไม่น้อยกว่า 2 |

060003 ช่องว่างความเหลื่อมล้ำระหว่างพื้นที่ลดลง (จ.2 : สำนักงานสภาพัฒนาการเศรษฐกิจและสังคมแห่งชาติ)

| พ.ศ. 2562 | พ.ศ. 2563 | พ.ศ. 2564 | พ.ศ. 2565 | พ.ศ. 2566 |
|---|---|---|---|---|
| 6.4 | 6.65 | 6.29 | 6.06 | 5.13 |

| อัตราการเปลี่ยนแปลงของผลิตภัณฑ์มวลรวมจังหวัดต่อประชากรเฉลี่ยของจังหวัดร้อยละ 20 แรกที่ต่ำที่สุด (ร้อยละต่อปี) | | |
|---|---|---|
| (พ.ศ. 66 - 70) เพิ่มขึ้นไม่น้อยกว่า 2.3 | (พ.ศ. 71 - 75) เพิ่มขึ้นไม่น้อยกว่า 2.4 | (พ.ศ. 76 - 80) เพิ่มขึ้นไม่น้อยกว่า 2.5 |

หมายเหตุ : การแสดงสถานการณ์ของบางเป้าหมาย ไม่มีการระบุค่าตัวเลข เนื่องจากสถานการณ์เป้าหมายเป็นการแสดงสถานการณ์ในลักษณะของการบรรยาย

## แผนย่อย : การพัฒนาเมืองน่าอยู่อัจฉริยะ

ให้ความสำคัญกับการพัฒนาเมืองตามแผนผังภูมินิเวศให้เป็นเมืองที่มีความน่าอยู่สามารถรองรับกิจกรรมทางเศรษฐกิจ เป็นที่อยู่อาศัย ลดความเหลื่อมล้ำ และยกระดับคุณภาพชีวิตของประชาชนในพื้นที่ทุกกลุ่ม โดยแบ่งการพัฒนาเมืองออกเป็น 2 รูปแบบ ได้แก่ (1) เมืองศูนย์กลางทางเศรษฐกิจ ซึ่งเน้นพัฒนาเมืองศูนย์กลางทางเศรษฐกิจของภาคให้มีศักยภาพในการดำเนินกิจกรรมทางเศรษฐกิจเทียบเท่าเมืองขนาดใหญ่ในระดับนานาชาติ มีความน่าอยู่ และมีการนำเทคโนโลยีสมัยใหม่มาประยุกต์ใช้ในการบริหารจัดการเมือง และ (2) เมืองในจังหวัดเป้าหมาย ซึ่งเน้นการพัฒนาโครงสร้างพื้นฐานให้ครอบคลุมทั่วถึงและได้มาตรฐาน เพื่อส่งเสริมให้เป็นศูนย์กลางทางเศรษฐกิจและการบริการสำหรับพื้นที่โดยรอบ ก่อให้เกิดการสร้างงานในพื้นที่และลดความเหลื่อมล้ำ

## เป้าหมาย ตัวชี้วัด และค่าเป้าหมายแผนแม่บทย่อย (Y1)

060101 เมืองในพื้นที่เป้าหมายที่ได้รับการพัฒนา เพื่อกระจายความเจริญและลดความเหลื่อมล้ำในทุกมิติ (จ.3 : กระทรวงดิจิทัลเพื่อเศรษฐกิจและสังคม และสำนักงานสงเสริมเศรษฐกิจดิจิทัล (องคการมหาชน))

| พ.ศ. 2562 | พ.ศ. 2563 | พ.ศ. 2564 | พ.ศ. 2565 | พ.ศ. 2566 |
|---|---|---|---|---|
| | | | | |

| อัตราการเปลี่ยนแปลงมูลค่าทุนจดทะเบียนนิติบุคคลเฉลี่ยของจังหวัดเป้าหมาย (เฉลี่ยร้อยละ) | | |
|---|---|---|
| (พ.ศ. 66 - 70) เพิ่มขึ้นไม่น้อยกว่า 5.3 | (พ.ศ. 71 - 75) เพิ่มขึ้นไม่น้อยกว่า 5.4 | (พ.ศ. 76 - 80) เพิ่มขึ้นไม่น้อยกว่า 5.5 |
| **อัตราการเปลี่ยนแปลงงบลงทุนของภาครัฐเฉลี่ยของจังหวัดเป้าหมาย (เฉลี่ยร้อยละ)** | | |
| (พ.ศ. 66 - 70) เพิ่มขึ้นไม่น้อยกว่า 0.5 | (พ.ศ. 71 - 75) เพิ่มขึ้นไม่น้อยกว่า 0.5 | (พ.ศ. 76 - 80) เพิ่มขึ้นไม่น้อยกว่า 0.5 |
| **จำนวนเมืองที่ได้รับการพัฒนาเมืองให้เป็นเมืองอัจฉริยะ (จำนวนเมืองสะสม)** | | |
| (พ.ศ. 66 - 70) ไม่น้อยกว่า 105 | (พ.ศ. 71 - 75) ไม่น้อยกว่า 155 | (พ.ศ. 76 - 80) ไม่น้อยกว่า 205 |

## แผนย่อย : การพัฒนาเมือง ชนบท เกษตรกรรมและอุตสาหกรรมเชิงนิเวศ ที่มีการบริหารจัดการตามแผนผังภูมินิเวศอย่างยั่งยืน

จัดทำและพัฒนาระบบข้อมูลขนาดใหญ่ที่มีการวิเคราะห์ เชื่อมโยงจัดการ สำหรับสนับสนุนการบริหารจัดการพื้นที่ด้วยแผนผังภูมินิเวศทั้งในระดับประเทศ จังหวัด และชุมชน จัดทำแผนผังภูมินิเวศโดยคำนึงถึงศักยภาพโครงสร้างพื้นฐาน การจัดการสิ่งแวดล้อม การกำหนดเขตพื้นที่แนวกันชน การจัดทำผังพื้นที่อุตสาหกรรมที่เหมาะสม ผังพื้นที่อนุรักษ์ทรัพยากรธรรมชาติ แหล่งโบราณคดี มรดกทางสถาปัตยกรรมและศิลปวัฒนธรรม อัตลักษณ์ และวิถีชีวิตพื้นถิ่นอย่างยั่งยืน และสนับสนุนการพัฒนาเครือข่ายองค์กรพัฒนาเมือง ชุมชน และเครือข่ายที่ประกอบด้วยภาคีสำคัญตามบริบทของพื้นที่อย่างเป็นรูปธรรม เชื่อมโยงการพัฒนาร่วมกันในทุกระดับทั้งในและต่างประเทศ รวมถึงพัฒนาและส่งเสริมกลไกการให้บริการของระบบนิเวศ และการสงวนรักษา อนุรักษ์และฟื้นฟูแหล่งโบราณคดี มรดกทางสถาปัตยกรรมและศิลปวัฒนธรรม อัตลักษณ์ และวิถีชีวิตพื้นถิ่นอย่างยั่งยืน ตลอดจนส่งเสริมการพัฒนาเศรษฐกิจชุมชน โดยเน้นเศรษฐกิจสร้างสรรค์

## เป้าหมาย ตัวชี้วัด และค่าเป้าหมายแผนแม่บทย่อย (Y1)

060201 เมืองมีระบบจัดการสิ่งแวดล้อมและมลพิษที่มีประสิทธิภาพครอบคลุมและได้มาตรฐาน (จ.3 : กระทรวงทรัพยากรธรรมชาติและสิ่งแวดล้อม)

| พ.ศ. 2562 | พ.ศ. 2563 | พ.ศ. 2564 | พ.ศ. 2565 | พ.ศ. 2566 |
|---|---|---|---|---|
| | | | | 7 |

| จำนวนเมืองสิ่งแวดล้อมยั่งยืน (จำนวนเมืองสะสม) | | |
|---|---|---|
| (พ.ศ. 66 - 70) ไม่น้อยกว่า 30 | (พ.ศ. 71 - 75) ไม่น้อยกว่า 60 | (พ.ศ. 76 - 80) ไม่น้อยกว่า 90 |

060202 ความยั่งยืนทางภูมินิเวศ ภูมิสังคม และภูมิวัฒนธรรม (จ.3 : กระทรวงทรัพยากรธรรมชาติและสิ่งแวดล้อม)

| พ.ศ. 2562 | พ.ศ. 2563 | พ.ศ. 2564 | พ.ศ. 2565 | พ.ศ. 2566 |
|---|---|---|---|---|
| | | | 9/1 | |

| พื้นที่ที่มีแผนผังภูมินิเวศ (ผัง/ภาค) | | |
|---|---|---|
| (พ.ศ. 66 - 70) เพิ่มขึ้นไม่น้อยกว่า 6 ผัง ใน 1 ภาค | (พ.ศ. 71 - 75) เพิ่มขึ้นไม่น้อยกว่า 6 ผัง ใน 2 ภาค | (พ.ศ. 76 - 80) เพิ่มขึ้นไม่น้อยกว่า 6 ผัง ใน 2 ภาค |

## เป้าหมาย ตัวชี้วัด และค่าเป้าหมายระดับประเด็นแผนแม่บทฯ (Y2)

**070001 ความสามารถในการแข่งขันด้านโครงสร้างพื้นฐานของประเทศดีขึ้น (จ.2 สำนักงานสภาพัฒนาการเศรษฐกิจและสังคมแห่งชาติ)**

| พ.ศ. 2562 | พ.ศ. 2563 | พ.ศ. 2564 | พ.ศ. 2565 | พ.ศ. 2566 |
|---|---|---|---|---|
| 45 | 44 | 43 | 44 | 43 |

| อันดับความสามารถในการแข่งขันด้านโครงสร้างพื้นฐาน (อันดับ) | | |
|---|---|---|
| (พ.ศ. 66 – 70) | (พ.ศ. 71 – 75) | (พ.ศ. 76 – 80) |
| ไม่เกิน 38 | ไม่เกิน 31 | ไม่เกิน 25 |

## แผนย่อย : โครงสร้างพื้นฐานด้านคมนาคมและระบบโลจิสติกส์

ให้ความสำคัญกับการพัฒนาระบบขนส่งทางรางให้เป็นโครงข่ายหลักในการขนส่งของประเทศและรองรับการเชื่อมโยงกับการขนส่งรูปแบบอื่นๆ รวมถึงสิ่งอำนวยความสะดวกและศูนย์บริการโลจิสติกส์ในรูปแบบต่าง ๆ พร้อมทั้งพัฒนากระบวนการและการบริหารจัดการระบบโลจิสติกส์ที่มีการใช้ระบบเทคโนโลยีสมัยใหม่เพิ่มขึ้น

### เป้าหมาย ตัวชี้วัด และค่าเป้าหมายระดับประเด็นแผนแม่บทฯ (Y1)

**070101 ต้นทุนโลจิสติกส์ของประเทศไทยต่อผลิตภัณฑ์มวลรวมในประเทศลดลง (จ.3 กระทรวงคมนาคม)**

| พ.ศ. 2562 | พ.ศ. 2563 | พ.ศ. 2564 | พ.ศ. 2565 | พ.ศ. 2566 |
|---|---|---|---|---|
| 13.40 | 13.30 | 14.00 | 13.90 | 13.70 |

| สัดส่วนต้นทุนโลจิสติกส์ของประเทศต่อผลิตภัณฑ์มวลรวมในประเทศ (เฉลี่ยร้อยละ) | | |
|---|---|---|
| (พ.ศ. 66 – 70) | (พ.ศ. 71 – 75) | (พ.ศ. 76 – 80) |
| น้อยกว่า 11 | น้อยกว่า 10 | น้อยกว่า 9 |

**070102 ประสิทธิภาพด้านโลจิสติกส์ระหว่างประเทศของประเทศไทยดีขึ้น (จ.3 กระทรวงคมนาคม)**

| พ.ศ. 2562 | พ.ศ. 2563 | พ.ศ. 2564 | พ.ศ. 2565 | พ.ศ. 2566 |
|---|---|---|---|---|
| 3.41 | | | | 3.50 |

| ดัชนีวัดประสิทธิภาพด้านโลจิสติกส์ระหว่างประเทศของประเทศไทย (อันดับ/คะแนน) | | |
|---|---|---|
| (พ.ศ. 66 – 70) | (พ.ศ. 71 – 75) | (พ.ศ. 76 – 80) |
| ไม่น้อยกว่า 25 ลำดับแรก หรือคะแนนไม่น้อยกว่า 3.60 | ไม่น้อยกว่า 20 ลำดับแรก หรือคะแนนไม่น้อยกว่า 3.70 | ไม่น้อยกว่า 20 ลำดับแรก หรือคะแนนไม่น้อยกว่า 3.80 |

**070103 การขนส่งสินค้าทางรางเพิ่มขึ้น (จ.3 กระทรวงคมนาคม)**

| พ.ศ. 2562 | พ.ศ. 2563 | พ.ศ. 2564 | พ.ศ. 2565 | พ.ศ. 2566 |
|---|---|---|---|---|
| 1.22 | 1.40 | 1.44 | 1.33 | 1.33 |

| สัดส่วนปริมาณการขนส่งสินค้าทางรางต่อปริมาณการขนส่งสินค้าทั้งหมด (เฉลี่ยร้อยละ) | | |
|---|---|---|
| (พ.ศ. 66 – 70) | (พ.ศ. 71 – 75) | (พ.ศ. 76 – 80) |
| ไม่น้อยกว่า 7 | ไม่น้อยกว่า 8 | ไม่น้อยกว่า 10 |

**070104 การเดินทางด้วยระบบ ขนส่งสาธารณะในเขตเมืองเพิ่มขึ้น (จ.3 กระทรวงคมนาคม)**

| พ.ศ. 2562 | พ.ศ. 2563 | พ.ศ. 2564 | พ.ศ. 2565 | พ.ศ. 2566 |
|---|---|---|---|---|
| 19.42 | 15.62 | | 9.79 | 9.79 |

| สัดส่วนการเดินทางด้วยระบบขนส่งสาธารณะในเขตเมือง ต่อการเดินทางในเมืองทั้งหมด (เฉลี่ยร้อยละ) | | |
|---|---|---|
| (พ.ศ. 66 – 70) | (พ.ศ. 71 – 75) | (พ.ศ. 76 – 80) |
| กรุงเทพฯ และปริมณฑล ไม่น้อยกว่า 40 เมืองหลัก ในภูมิภาคไม่น้อยกว่า 10 | กรุงเทพฯ และปริมณฑล ไม่น้อยกว่า 50 เมืองหลัก ในภูมิภาค ไม่น้อยกว่า 20 | กรุงเทพฯ และปริมณฑล ไม่น้อยกว่า 60 เมืองหลัก ในภูมิภาค ไม่น้อยกว่า 20 |

**070105 ผู้เสียชีวิตจากอุบัติเหตุทางถนนลดลง (จ.3 กระทรวงมหาดไทย)**

| พ.ศ. 2562 | พ.ศ. 2563 | พ.ศ. 2564 | พ.ศ. 2565 | พ.ศ. 2566 |
|---|---|---|---|---|
| 30.53 | 27.07 | 26.86 | 26.60 | 26.55 |

| อัตราผู้เสียชีวิตจากอุบัติเหตุทางถนน (คนต่อประชากร 1 แสนคน) | | |
|---|---|---|
| (พ.ศ. 66 – 70) | (พ.ศ. 71 – 75) | (พ.ศ. 76 – 80) |
| ไม่เกิน 12 | ไม่เกิน 8 | ไม่เกิน 5 |

## แผนย่อย : โครงสร้างพื้นฐานด้านคมนาคมและระบบโลจิสติกส์

จัดหาพลังงานและระบบโครงสร้างพื้นฐานด้านพลังงานให้รองรับความต้องการใช้พลังงานของประเทศ และมีการกระจายชนิดของเชื้อเพลิงในการผลิตไฟฟ้า เพื่อให้สามารถพึ่งพาตนเองได้อย่างยั่งยืน

**070201 การใช้ก๊าซธรรมชาติในการผลิตไฟฟ้าลดลง (จ.3 กระทรวงพลังงาน)**

| พ.ศ. 2562 | พ.ศ. 2563 | พ.ศ. 2564 | พ.ศ. 2565 | พ.ศ. 2566 |
|---|---|---|---|---|
| 57.50 | 55.30 | 53.90 | 53.10 | 58.20 |

| สัดส่วนของการใช้ก๊าซธรรมชาติในการผลิตไฟฟ้า (เฉลี่ยร้อยละ) | | |
|---|---|---|
| (พ.ศ. 66 – 70) | (พ.ศ. 71 – 75) | (พ.ศ. 76 – 80) |
| ไม่เกิน 60 | ไม่เกิน 50 | ไม่เกิน 50 |

**070202 การใช้พลังงานทดแทนที่ผลิตภายในประเทศเพิ่มมากขึ้น (จ.3 กระทรวงพลังงาน)**

| พ.ศ. 2562 | พ.ศ. 2563 | พ.ศ. 2564 | พ.ศ. 2565 | พ.ศ. 2566 |
|---|---|---|---|---|
| 16.49 | 15.51 | 14.49 | 14.06 | 15.53 |

| สัดส่วนของการใช้พลังงานทดแทนที่ผลิตได้ภายในประเทศในการผลิตไฟฟ้า ความร้อนและเชื้อเพลิงชีวภาพ (เฉลี่ยร้อยละของพลังงานขั้นสุดท้าย) (เฉลี่ยร้อยละ) | | |
|---|---|---|
| (พ.ศ. 66 – 70) | (พ.ศ. 71 – 75) | (พ.ศ. 76 – 80) |
| อยู่ระหว่าง 19-22 | อยู่ระหว่าง 23-25 | อยู่ระหว่าง 26-30 |

**070203 ประสิทธิภาพการใช้พลังงานของประเทศเพิ่มขึ้น (จ.3 กระทรวงพลังงาน)**

| พ.ศ. 2562 | พ.ศ. 2563 | พ.ศ. 2564 | พ.ศ. 2565 | พ.ศ. 2566 |
|---|---|---|---|---|
| 7.55 | 7.54 | 6.93 | 7.88 | 7.91 |

| ค่าความเข้มข้นการใช้พลังงาน (พันตันเทียบเท่าน้ำมันดิบ/พันล้านบาท) | | |
|---|---|---|
| (พ.ศ. 66 – 70) | (พ.ศ. 71 – 75) | (พ.ศ. 76 – 80) |
| ไม่เกิน 6.85 | ไม่เกิน 6.40 | ไม่เกิน 5.98 |

**070204 การปรับปรุงและพัฒนาระบบไฟฟ้าของประเทศให้มีประสิทธิภาพ ด้วยเทคโนโลยีระบบ โครงข่ายสมาร์ทกริด (จ.3 กระทรวงพลังงาน)**

| พ.ศ. 2562 | พ.ศ. 2563 | พ.ศ. 2564 | พ.ศ. 2565 | พ.ศ. 2566 |
|---|---|---|---|---|
| 10 | 19 | 21 | 22 | 26 |

| จำนวนแผนงาน และ/หรือโครงการที่กำลังพัฒนา /โครงการนำร่อง /โครงการที่มีการใช้งานที่เกี่ยวข้องกับการเพิ่มประสิทธิภาพระบบไฟฟ้าในแต่ละระยะ (แผนงาน/โครงการ) | | |
|---|---|---|
| (พ.ศ. 66 – 70) | (พ.ศ. 61 – 75) | (พ.ศ. 76 – 80) |
| พัฒนาโครงสร้างพื้นฐานระบบสมาร์ทกริด ไม่น้อยกว่า 3 แผนงาน/โครงการ | พัฒนาโครงสร้างพื้นฐานระบบสมาร์ทกริด ไม่น้อยกว่า 3 แผนงาน/โครงการ | พัฒนาโครงสร้างพื้นฐานระบบสมาร์ทกริด ไม่น้อยกว่า 5 แผนงาน/โครงการ |

## แผนย่อย : โครงสร้างพื้นฐานด้านดิจิทัล

พัฒนาโครงสร้างพื้นฐานด้านดิจิทัล ทั้งในส่วนของโครงข่ายสื่อสารหลักภายในประเทศและระหว่างประเทศให้สามารถบริการได้อย่างต่อเนื่องและมีเสถียรภาพ สอดรับกับแนวโน้มการเปลี่ยนแปลงทางเทคโนโลยีด้านดิจิทัล สนับสนุนการเติบโตทางเศรษฐกิจของประเทศ

**070301 ประชาชนมีความสามารถในการเข้าถึงอินเทอร์เน็ตมากขึ้น (จ.3 กระทรวงดิจิทัลเพื่อเศรษฐกิจฯ)**

| พ.ศ. 2562 | พ.ศ. 2563 | พ.ศ. 2564 | พ.ศ. 2565 | พ.ศ. 2566 |
|---|---|---|---|---|
| 74.60 | 6.60 | 18.20 | 18.38 | 18.55 |

| อัตราการเข้าถึงการบริการอินเทอร์เน็ตความเร็วสูงต่อจำนวนประชากร (ร้อยละ) | | |
|---|---|---|
| (พ.ศ. 66 – 70) | (พ.ศ. 71 – 75) | (พ.ศ. 76 – 80) |
| ไม่น้อยกว่า 21 | ไม่น้อยกว่า 25.5 | ไม่น้อยกว่า 30 |

หมายเหตุ : การแสดงสถานการณ์ของบางเป้าหมาย ไม่มีการระบุค่าตัวเลข เนื่องจากสถานการณ์เป้าหมายเป็นการแสดงสถานการณ์ในลักษณะของการบรรยาย

# 8. ประเด็น ผู้ประกอบการและวิสาหกิจขนาดกลางและขนาดย่อมยุคใหม่

จ.1 : สำนักงานส่งเสริมวิสาหกิจขนาดกลางและขนาดย่อม

## เป้าหมาย ตัวชี้วัด และค่าเป้าหมายระดับประเด็นแผนแม่บทฯ (Y2)

080001 ผู้ประกอบการในทุกระดับเป็นผู้ประกอบการยุคใหม่ ที่มีบทบาทต่อระบบเศรษฐกิจเพิ่มมากขึ้น (จ.2:สำนักงานส่งเสริมวิสาหกิจขนาดกลางและขนาดย่อม )

| พ.ศ. 2562 | พ.ศ. 2563 | พ.ศ. 2564 | พ.ศ. 2565 | พ.ศ. 2566 |
|---|---|---|---|---|
| 43.1 | 42.2 | 41.9 | 41.6 | 35.2r |

| สัดส่วนผลิตภัณฑ์มวลรวมของวิสาหกิจขนาดกลางและขนาดย่อมต่อผลิตภัณฑ์มวลรวมในประเทศ (เฉลี่ยร้อยละ) | | |
|---|---|---|
| (พ.ศ. 66 - 70) ไม่น้อยกว่า 40 | (พ.ศ. 71 - 75) ไม่น้อยกว่า 45 | (พ.ศ. 76 - 80) ไม่น้อยกว่า 50 |

## แผนย่อย : การสร้างความเข้มแข็งผู้ประกอบการอัจฉริยะ

ให้ความสำคัญกับการพัฒนาความเป็นผู้ประกอบการ ด้วยการพัฒนาทักษะที่จำเป็นและความถนัดที่แตกต่างและหลากหลายของแรงงาน โดยเฉพาะด้านเทคโนโลยี และพัฒนาผู้ประกอบการในทุกระดับให้มีจิตวิญญาณของการเป็นผู้ประกอบการ ขับเคลื่อนธุรกิจด้วยเทคโนโลยี นวัตกรรม ความคิดสร้างสรรค์และทุนทางวัฒนธรรมในการเพิ่มมูลค่าธุรกิจ ตลอดจนส่งเสริมการรวมกลุ่มและสร้างเครือข่ายของผู้ประกอบการ

## เป้าหมาย ตัวชี้วัด และค่าเป้าหมายแผนแม่บทย่อย (Y1)

080101 วิสาหกิจขนาดกลางและขนาดย่อมรายใหม่ในประเทศไทยเพิ่มขึ้น (จ.3:สำนักงานส่งเสริมวิสาหกิจขนาดกลางและขนาดย่อม )

| พ.ศ. 2562 | พ.ศ. 2563 | พ.ศ. 2564 | พ.ศ. 2565 | พ.ศ. 2566 |
|---|---|---|---|---|
| 4.4 | 2.9 | 2.1 | 2.4 | 10.5 |

| อัตราการขยายตัวจำนวนวิสาหกิจขนาดกลาง และขนาดย่อมรายใหม่ (เฉลี่ยร้อยละ) | | |
|---|---|---|
| (พ.ศ. 66 – 70) ไม่น้อยกว่า 15 | (พ.ศ. 71 – 75) ไม่น้อยกว่า 25 | (พ.ศ. 76 – 80) ไม่น้อยกว่า 35 |

080102 ความสามารถในการแข่งขันด้านการใช้เครื่องมือและเทคโนโลยีดิจิทัลดีขึ้น (จ.3: กระทรวงอุตสาหกรรม)

| พ.ศ. 2562 | พ.ศ. 2563 | พ.ศ. 2564 | พ.ศ. 2565 | พ.ศ. 2566 |
|---|---|---|---|---|
| 40 | 39 | 38 | 40 | 35 |

| ความสามารถในการแข่งขันด้านการใช้เครื่องมือและเทคโนโลยีดิจิทัล (อันดับ) | | |
|---|---|---|
| (พ.ศ. 66 – 70) ไม่เกิน 30 | (พ.ศ. 71 – 75) ไม่เกิน 25 | (พ.ศ. 76 – 80) ไม่เกิน 20 |

## แผนย่อย : การสร้างโอกาสเข้าถึงบริการทางการเงิน

จัดหาแหล่งเงินทุนและพัฒนาช่องทางการเข้าถึงแหล่งเงินทุนรูปแบบใหม่ ๆ พัฒนาผลิตภัณฑ์ทางการเงินและการบริหารความเสี่ยง พัฒนาระบบประเมินมูลค่าทรัพย์สิน พัฒนาระบบการประเมินความน่าเชื่อถือทางเครดิต และระบบการรู้จักลูกค้าที่สะดวกมากขึ้น รวมทั้งสนับสนุนให้ทุกภาคส่วนสามารถเข้าถึงบริการทางการเงินด้วยต้นทุนที่เหมาะสม

## เป้าหมาย ตัวชี้วัด และค่าเป้าหมายแผนแม่บทย่อย (Y1)

080201 สินเชื่อธุรกิจรายใหม่ที่ไม่ใช่รายใหญ่เพิ่มขึ้น (จ.3: กระทรวงการคลัง)

| พ.ศ. 2562 | พ.ศ. 2563 | พ.ศ. 2564 | พ.ศ. 2565 | พ.ศ. 2566 |
|---|---|---|---|---|
| -3.7 | -24.2 | 7.5 | 0.9 | -3.9 |

| อัตราการขยายตัวสินเชื่อธุรกิจรายใหม่ที่ไม่ใช่รายใหญ่ (เฉลี่ยร้อยละ) | | |
|---|---|---|
| (พ.ศ. 66 – 70) ไม่น้อยกว่า 10 | (พ.ศ. 71 – 75) ไม่น้อยกว่า 10 | (พ.ศ. 76 – 80) ไม่น้อยกว่า 10 |

080202 มูลค่าการระดมทุนผ่านตลาดทุนของกิจการที่เริ่มตั้งต้นและวิสาหกิจขนาดกลางและขนาดย่อมเพิ่มขึ้น (จ.3: กระทรวงการคลัง)

| พ.ศ. 2562 | พ.ศ. 2563 | พ.ศ. 2564 | พ.ศ. 2565 | พ.ศ. 2566 |
|---|---|---|---|---|
| 9.31 | 6.29 | 2.9 | 117.5 | 52.2r |

| อัตรามูลค่าการระดมทุนผ่านตลาดทุนของกิจการที่เริ่มตั้งต้นและวิสาหกิจขนาดกลางและขนาดย่อม (เฉลี่ยร้อยละ) | | |
|---|---|---|
| (พ.ศ. 66 – 70) ไม่น้อยกว่า 12 | (พ.ศ. 71 – 75) ไม่น้อยกว่า 14 | (พ.ศ. 76 – 80) ไม่น้อยกว่า 16 |

## แผนย่อย : การสร้างโอกาสเข้าถึงตลาด

ผ่านการสนับสนุนผู้ประกอบการให้มีอัตลักษณ์และตราสินค้าที่เด่นชัด ส่งเสริมการผลิตโดยใช้ตลาดนำ โดยเฉพาะตลาดที่มีมูลค่าสูง การใช้เทคโนโลยีดิจิทัลขยายช่องทางการตลาดทั้งในและต่างประเทศ สร้างโอกาสให้ผู้ประกอบการเข้าถึงตลาดจัดซื้อจัดจ้างภาครัฐได้มากขึ้น มีแผนกลยุทธ์การเข้าถึงตลาดใหญ่ที่มีศักยภาพสำหรับสินค้าและบริการของไทย สร้างและพัฒนาตลาดสินค้าที่มีคุณภาพมาตรฐานและสินค้าสำหรับกลุ่มเฉพาะในประเทศ ตลอดจนสร้างความพร้อมของผู้ประกอบการออกไปลงทุนในต่างประเทศ

## เป้าหมาย ตัวชี้วัด และค่าเป้าหมายแผนแม่บทย่อย (Y1)

080301 มูลค่าพาณิชย์อิเล็กทรอนิกส์ของวิสาหกิจขนาดกลางและขนาดย่อมเพิ่มขึ้น (จ.3: กระทรวงพาณิชย์)

| พ.ศ. 2562 | พ.ศ. 2563 | พ.ศ. 2564 | พ.ศ. 2565 | พ.ศ. 2566 |
|---|---|---|---|---|
| 0.14 | 2.07 | 2.09 | 3.20 | 0.29 |

| การขยายตัวของมูลค่าพาณิชย์อิเล็กทรอนิกส์ของ วิสาหกิจขนาดกลางและขนาดย่อม (ต่อปี) | | |
|---|---|---|
| (พ.ศ. 66 – 70) เพิ่มขึ้น 1 เท่า | (พ.ศ. 71 – 75) เพิ่มขึ้น 1 เท่า | (พ.ศ. 76 – 80) เพิ่มขึ้น 1 เท่า |

080302 ความสามารถในการแข่งขันด้านการค้าระหว่างประเทศดีขึ้น (จ.3: กระทรวงพาณิชย์)

| พ.ศ. 2562 | พ.ศ. 2563 | พ.ศ. 2564 | พ.ศ. 2565 | พ.ศ. 2566 |
|---|---|---|---|---|
| 6 | 5 | 21 | 37 | 29 |

| ความสามารถในการแข่งขันด้านการค้าระหว่างประเทศ (อันดับ) | | |
|---|---|---|
| (พ.ศ. 66 – 70) ไม่เกิน 5 | (พ.ศ. 71 – 75) ไม่เกิน 5 | (พ.ศ. 76 – 80) ไม่เกิน 5 |

080303 การขยายตัวการส่งออกของวิสาหกิจขนาดกลางและขนาดย่อมเพิ่มขึ้น (จ.3: กระทรวงพาณิชย์)

| พ.ศ. 2562 | พ.ศ. 2563 | พ.ศ. 2564 | พ.ศ. 2565 | พ.ศ. 2566 |
|---|---|---|---|---|
| 28.8 | 32.2 | 13.01 | 13.13 | 15.15r |

| สัดส่วนการส่งออกของวิสาหกิจขนาดกลางและขนาดย่อมต่อการส่งออกรวมของประเทศ (เฉลี่ยร้อยละ) | | |
|---|---|---|
| (พ.ศ. 66 – 70) ไม่น้อยกว่า 20 | (พ.ศ. 71 – 75) ไม่น้อยกว่า 25 | (พ.ศ. 76 –80) ไม่น้อยกว่า 30 |

## แผนย่อย : การสร้างระบบนิเวศที่เอื้อต่อการดำเนินธุรกิจผู้ประกอบการและวิสาหกิจขนาดกลางและขนาดย่อมยุคใหม่

พัฒนาปัจจัยแวดล้อมที่เอื้อต่อการสนับสนุนและเพิ่มประสิทธิภาพการดำเนินธุรกิจ ผ่านการส่งเสริมให้เข้าถึงและใช้ประโยชน์จากฐานข้อมูลในการสร้างโอกาสให้ภาคธุรกิจ รวมถึงสร้างความร่วมมือระหว่างภาครัฐ ภาคเอกชน ภาคการศึกษา และสถาบันวิชาการทั้งในและระหว่างประเทศในการส่งเสริมและพัฒนาผู้ประกอบการยกระดับบริการและโครงสร้างพื้นฐานให้เอื้อต่อการประกอบธุรกิจและการพัฒนานวัตกรรม รวมทั้งเพิ่มประสิทธิภาพกลไกการส่งเสริมวิสาหกิจขนาดกลางและขนาดย่อมของภาครัฐ

## เป้าหมาย ตัวชี้วัด และค่าเป้าหมายแผนแม่บทย่อย (Y1)

080401 อันดับนโยบายของภาครัฐที่มีต่อวิสาหกิจและผู้ประกอบการด้านการสนับสนุนและความสอดคล้องของนโยบายดีขึ้น (จ.3:สำนักงานส่งเสริมวิสาหกิจขนาดกลางและขนาดย่อม )

| พ.ศ. 2562 | พ.ศ. 2563 | พ.ศ. 2564 | พ.ศ. 2565 | พ.ศ. 2566 |
|---|---|---|---|---|
| 20 | 23 | 20 | 24 | 20,24 |

| ประสิทธิภาพการดำเนินงานของธุรกิจ (1) จำนวนวันที่ใช้ติดต่อกับหน่วยงานราชการเพื่อจัดตั้งธุรกิจ (อันดับ) (2) กระบวนการในการจัดตั้งธุรกิจ (อันดับ) | | |
|---|---|---|
| (พ.ศ. 66 – 70) ไม่เกิน 17 | (พ.ศ. 71 – 75) ไม่เกิน 14 | (พ.ศ. 76 – 80) ไม่เกิน 12 |
| (พ.ศ. 66 – 70) ไม่เกิน 20 | (พ.ศ. 71 – 75) ไม่เกิน 17 | (พ.ศ. 76 – 80) ไม่เกิน 15 |

หมายเหตุ : การแสดงสถานการณ์ของบางเป้าหมาย ไม่มีการระบุค่าตัวเลข เนื่องจากสถานการณ์เป้าหมายเป็นการแสดงสถานการณ์ในลักษณะของการบรรยาย

## เป้าหมาย ตัวชี้วัด และค่าเป้าหมายระดับประเด็นแผนแม่บทฯ (Y2)

**090001** การเจริญเติบโตของผลิตภัณฑ์มวลรวมของเขตเศรษฐกิจพิเศษทั้งหมดเพิ่มขึ้น

(จ.2 สำนักงานสภาพัฒนาการเศรษฐกิจและสังคมแห่งชาติ)

| พ.ศ. 2562 | พ.ศ. 2563 | พ.ศ. 2564 | พ.ศ. 2565 | พ.ศ. 2566 |
|---|---|---|---|---|
| 2.35 | 3.49 | 4.9 | -0.55 | 4.07 |

| อัตราการขยายตัวของผลิตภัณฑ์มวลรวมของเขตเศรษฐกิจพิเศษทั้งหมด (ฉลี่ยร้อยละ) | | |
|---|---|---|
| (พ.ศ. 66 - 70) ไม่น้อยกว่า 5 | (พ.ศ. 71 - 75) ไม่น้อยกว่า 5 | (พ.ศ. 76 - 80) ไม่น้อยกว่า 5 |

**090002** การลงทุนในเขตเศรษฐกิจพิเศษทั้งหมดเพิ่มขึ้น

(จ.2 สำนักงานสภาพัฒนาการเศรษฐกิจและสังคมแห่งชาติ)

| พ.ศ. 2562 | พ.ศ. 2563 | พ.ศ. 2564 | พ.ศ. 2565 | พ.ศ. 2566 |
|---|---|---|---|---|
| 193,022 | 263,735 | 184,967 | 256,578 | 287,051 |

| มูลค่าการส่งเสริมการลงทุนในเขตเศรษฐกิจพิเศษทั้งหมด (ล้านบาท) | | |
|---|---|---|
| (พ.ศ. 66 - 70) ไม่น้อยกว่า 650,000 | (พ.ศ. 71 - 75) ไม่น้อยกว่า 650,000 | (พ.ศ. 76 - 80) ไม่น้อยกว่า 650,000 |

หมายเหตุ : การแสดงสถานการณ์ของบางเป้าหมาย ไม่มีการระบุค่าตัวเลข เนื่องจากสถานการณ์เป้าหมายเป็นการแสดงสถานการณ์ในลักษณะของการบรรยาย

## แผนย่อย: การพัฒนาเขตพัฒนาพิเศษภาคตะวันออก

ประกอบด้วย ชลบุรี ระยอง ฉะเชิงเทรา เพื่อเป็นต้นแบบการพัฒนาเชิงพื้นที่ที่สมบูรณ์แบบ ช่วยผลักดันการพัฒนาเศรษฐกิจและสังคม และให้ประเทศไทยก้าวขึ้นสู่ระดับประเทศพัฒนาโดยเร็วที่สุด

### เป้าหมาย ตัวชี้วัด และค่าเป้าหมายแผนแม่บทย่อย (Y1)

**090101** การขยายตัวของผลิตภัณฑ์มวลรวมของพื้นที่เขตพัฒนาพิเศษภาคตะวันออกเพิ่มขึ้น

(จ.3 สำนักงานคณะกรรมการนโยบายเขตพัฒนาพิเศษภาคตะวันออก)

| พ.ศ. 2562 | พ.ศ. 2563 | พ.ศ. 2564 | พ.ศ. 2565 | พ.ศ. 2566 |
|---|---|---|---|---|
| 3.69 | 2.88 | 2.87 | 1.27 | 6.14 |

| อัตราการขยายตัวของผลิตภัณฑ์มวลรวมของพื้นที่เขตพัฒนาพิเศษภาคตะวันออก (ฉลี่ยร้อยละ) | | |
|---|---|---|
| (พ.ศ. 66 - 70) ไม่น้อยกว่า 6.3 | (พ.ศ. 71 - 75) ไม่น้อยกว่า 6.3 | (พ.ศ. 76 - 80) ไม่น้อยกว่า 6.3 |

**090102** การลงทุนในเขตพัฒนาพิเศษภาคตะวันออก

(จ.3 สำนักงานคณะกรรมการนโยบายเขตพัฒนาพิเศษภาคตะวันออก)

| พ.ศ. 2562 | พ.ศ. 2563 | พ.ศ. 2564 | พ.ศ. 2565 | พ.ศ. 2566 |
|---|---|---|---|---|
| 325,112 | 185,758 | 249,272 | 410,089 | 232,735 |

| มูลค่าการลงทุนในเขตพัฒนาพิเศษภาคตะวันออก (ล้านบาท) | | |
|---|---|---|
| (พ.ศ. 66 - 70) ไม่น้อยกว่า 500,000 | (พ.ศ. 71 - 75) ไม่น้อยกว่า 500,000 | (พ.ศ. 76 – 80) ไม่น้อยกว่า 500,000 |

## แผนย่อย: การพัฒนาระเบียงเศรษฐกิจพิเศษ

เป็นกลไกสำคัญในการกระจายความเจริญสู่ภูมิภาคและเพิ่มความสามารถในการแข่งขัน โดยจะส่งผลให้เกิดฐานการผลิตและบริการในพื้นที่ซึ่งใช้เทคโนโลยีและนวัตกรรมมาสร้างมูลค่าเพิ่ม และมีการเชื่อมโยงกิจกรรมทางเศรษฐกิจกับพื้นที่เศรษฐกิจอื่นทั้งไทยและประเทศในภูมิภาค รวมทั้งสนับสนุนการพัฒนาเศรษฐกิจฐานราก ยกระดับรายได้และคุณภาพชีวิตของประชาชน โดย**ระเบียงเศรษฐกิจพิเศษ**ประกอบด้วย ระเบียงเศรษฐกิจพิเศษภาคเหนือ ภาคตะวันออกเฉียงเหนือ ภาคกลาง – ตะวันตก และภาคใต้

### เป้าหมาย ตัวชี้วัด และค่าเป้าหมายแผนแม่บทย่อย (Y1)

**090204** การขยายตัวของผลิตภัณฑ์มวลรวมของพื้นที่ระเบียงเศรษฐกิจพิเศษ

(จ.3 สำนักงานสภาพัฒนาการเศรษฐกิจและสังคมแห่งชาติ)

| พ.ศ. 2566 |
|---|
| 1.46 |

| อัตราการขยายตัวของผลิตภัณฑ์มวลรวมของพื้นที่ระเบียงเศรษฐกิจพิเศษ (เฉลี่ยร้อยละ) | | |
|---|---|---|
| (พ.ศ. 66 - 70) ไม่น้อยกว่า 5.0 | (พ.ศ. 71 - 75) ไม่น้อยกว่า 5.0 | (พ.ศ. 76 - 80) ไม่น้อยกว่า 5.0 |

**090205** การลงทุนในพื้นที่ระเบียงเศรษฐกิจพิเศษเพิ่มขึ้น

(จ.3 สำนักงานสภาพัฒนาการเศรษฐกิจและสังคมแห่งชาติ)

| พ.ศ. 2566 |
|---|
| 47,763 |

| มูลค่าการลงทุนในพื้นที่ระเบียงเศรษฐกิจพิเศษ (ล้านบาท) | | |
|---|---|---|
| (พ.ศ. 66 - 70) ไม่น้อยกว่า 150,000 | (พ.ศ. 71 - 75) ไม่น้อยกว่า 150,000 | (พ.ศ. 76 - 80) ไม่น้อยกว่า 150,000 |

## แผนย่อย: การพัฒนาเขตเศรษฐกิจพิเศษชายแดน

เพื่อให้เกิดการกระจายความเจริญสู่ภูมิภาคโดยใช้โอกาสจากอาเซียน ลดความเหลื่อมล้ำทางรายได้ ยกระดับคุณภาพชีวิตของประชาชน และเสริมสร้างความมั่นคงในพื้นที่บริเวณชายแดน รวมทั้งเพิ่มความสามารถในการแข่งขันและการเชื่อมโยงกับประเทศเพื่อนบ้าน

### เป้าหมาย ตัวชี้วัด และค่าเป้าหมายแผนแม่บทย่อย (Y1)

**090301** การขยายตัวของผลิตภัณฑ์มวลรวมของพื้นที่เขตพัฒนาเศรษฐกิจพิเศษชายแดนเพิ่มขึ้น

(จ.3 สำนักงานสภาพัฒนาการเศรษฐกิจและสังคมแห่งชาติ)

| พ.ศ. 2562 | พ.ศ. 2563 | พ.ศ. 2564 | พ.ศ. 2565 | พ.ศ. 2566 |
|---|---|---|---|---|
| | | | | 1.57 |

| อัตราการขยายตัวของผลิตภัณฑ์มวลรวมของจังหวัดที่มีเขตพัฒนาเศรษฐกิจพิเศษชายแดน (เฉลี่ยร้อยละ) | | |
|---|---|---|
| (พ.ศ. 66 - 70) ไม่น้อยกว่า 3.0 | (พ.ศ. 71 - 75) ไม่น้อยกว่า 3.0 | (พ.ศ. 76 - 80) ไม่น้อยกว่า 3.0 |

**090302** การลงทุนในเขตพัฒนาเศรษฐกิจพิเศษชายแดนเพิ่มขึ้น

(จ.3 สำนักงานคณะกรรมการส่งเสริมการลงทุน)

| พ.ศ. 2562 | พ.ศ. 2563 | พ.ศ. 2564 | พ.ศ. 2565 | พ.ศ. 2566 |
|---|---|---|---|---|
| 6,003 | 3,797 | 3,934 | 7,967 | 6,554 |

| มูลค่าการลงทุนในเขตพัฒนาเศรษฐกิจพิเศษชายแดน (ล้านบาท) | | |
|---|---|---|
| (พ.ศ. 66 - 70) ไม่น้อยกว่า 10,000 | (พ.ศ. 71 - 75) ไม่น้อยกว่า 10,000 | (พ.ศ. 76 - 80) ไม่น้อยกว่า 10,000 |

# 10.ประเด็น การปรับเปลี่ยนค่านิยมและวัฒนธรรม

จ.1 : กระทรวงวัฒนธรรม

## เป้าหมาย ตัวชี้วัด และค่าเป้าหมายระดับประเด็นแผนแม่บทฯ (Y2)

**100001 คนไทยมีคุณธรรม จริยธรรม ค่านิยมที่ดีงาม และมีความรัก และภูมิใจในความเป็นไทยมากขึ้น นำหลักปรัชญาของเศรษฐกิจพอเพียงมาใช้ในการดำรงชีวิต สังคมไทยมีความสุขและเป็นที่ยอมรับของนานาประเทศมากขึ้น (จ.2 : กระทรวงวัฒนธรรม)**

| พ.ศ. 2562 | พ.ศ. 2563 | พ.ศ. 2564 | พ.ศ. 2565 | พ.ศ. 2566 |
|---|---|---|---|---|
| | | 4.63 | 4.56 | 4.73 |

| ค่าเฉลี่ยทุกองค์ประกอบของดัชนีคุณธรรม 5 ประการ ประกอบด้วย ความพอเพียง ความมีวินัยรับผิดชอบ ความกตัญญู ความสุจริต และการมีจิตสาธารณะ (คะแนน) | | |
|---|---|---|
| (พ.ศ. 66 – 70)<br>ไม่น้อยกว่า 5.10 | (พ.ศ. 71 - 75)<br>ไม่น้อยกว่า 5.56 | (พ.ศ. 76 - 80)<br>ไม่น้อยกว่า 6.00 |

## แผนย่อย : การปลูกฝังคุณธรรม จริยธรรม ค่านิยม และการเสริมสร้างจิตสาธารณะและการเป็นพลเมืองที่ดี

ดำเนินการผ่านการเลี้ยงดูในครอบครัว การจัดการเรียนการสอน การสร้างความเข้มแข็งของสถาบันทางศาสนา ชุมชน เป็นฐานการส่งเสริมให้คนไทยมีจิตสาธารณะจิตอาสาและรับผิดชอบต่อส่วนรวม

### เป้าหมาย ตัวชี้วัด และค่าเป้าหมายแผนแม่บทย่อย (Y1)

**100101 คนไทยเป็นมนุษย์ที่สมบูรณ์ มีความพร้อมในทุกมิติตามมาตรฐานและสมดุลทั้งด้านสติปัญญา คุณธรรมจริยธรรม มีจิตวิญญาณที่ดี เข้าใจในการปฏิบัติตน ปรับตัวเข้ากับภาพแวดล้อมดีขึ้น (จ.3 กระทรวงวัฒนธรรม)**

| พ.ศ. 2562 | พ.ศ. 2563 | พ.ศ. 2564 | พ.ศ. 2565 | พ.ศ. 2566 |
|---|---|---|---|---|
| | | 87.23 | 96.89 | |

| ประชากรอายุ 13 ปีขึ้นไป มีกิจกรรมการปฏิบัติตนที่สะท้อนการมีคุณธรรมจริยธรรม (ร้อยละ) | | |
|---|---|---|
| (พ.ศ. 66 – 70)<br>เพิ่มขึ้นไม่น้อยกว่า 97 | (พ.ศ. 71 – 75)<br>เพิ่มขึ้นไม่น้อยกว่า 98 | (พ.ศ. 76 –80)<br>เพิ่มขึ้นไม่น้อยกว่า 99 |
| **ต้นทุนชีวิตเด็กและเยาวชนไทย ประกอบด้วย พลังตัวตน พลังครอบครัว พลังสร้างปัญญา พลังเพื่อนและกิจกรรม และพลังชุมชน (คะแนน)** | | |
| (พ.ศ. 66 – 70)<br>ไม่น้อยกว่า 70 | (พ.ศ. 71 – 75)<br>ไม่น้อยกว่า 80 | (พ.ศ. 76 –80)<br>ไม่น้อยกว่า 85 |

## แผนย่อย : การสร้างค่านิยมและวัฒนธรรมที่พึงประสงค์จากภาคธุรกิจ

โดยการเสริมสร้างและพัฒนากลไก เพื่อให้ภาคธุรกิจ ส่งเสริมสนับสนุนและสร้างค่านิยมและวัฒนธรรมที่ดี และการยกระดับการบริหารจัดการ รวมถึงมาตรการของภาครัฐเพื่อให้ภาคธุรกิจร่วมรับผิดชอบในการปรับเปลี่ยนค่านิยมและวัฒนธรรม

### เป้าหมาย ตัวชี้วัด และค่าเป้าหมายแผนแม่บทย่อย (Y1)

**100201 ภาคธุรกิจมีบทบาทสำคัญในการลงทุนเพื่อสังคมเพิ่มขึ้น (จ.3 : *สำนักงานส่งเสริมวิสาหกิจเพื่อสังคม )**

| พ.ศ. 2562 | พ.ศ. 2563 | พ.ศ. 2564 | พ.ศ. 2565 | พ.ศ. 2566 |
|---|---|---|---|---|
| 125 | 137 | 148 | 216 | 19 |

| จำนวนธุรกิจที่เป็นวิสาหกิจเพื่อสังคม (ร้อยละต่อปี) | | |
|---|---|---|
| (พ.ศ. 66 – 70)<br>เพิ่มขึ้นไม่น้อยกว่า 20 | (พ.ศ. 71 – 75)<br>เพิ่มขึ้นไม่น้อยกว่า 20 | (พ.ศ. 76 –80)<br>เพิ่มขึ้นไม่น้อยกว่า 20 |

***หมายเหตุ** : มีการปรับหน่วยงานเจ้าภาพขับเคลื่อนเป้าหมายระดับแผนย่อย (จ.3) ตามมติที่ประชุมคณะกรรมการยุทธศาสตร์ชาติ เมื่อวันที่ 27 ธันวาคม พ.ศ. 2566

## แผนย่อย : การใช้สื่อและสื่อสารมวลชนในการปลูกฝังค่านิยมและวัฒนธรรมของคนในสังคม

โดยการพัฒนาสื่อสร้างสรรค์ และเสริมสร้างค่านิยมที่ดีให้กับเยาวชน และประชาชนทั่วไป พัฒนาสื่อเผยแพร่ เพื่อสร้างเสริมศิลปะและวัฒนธรรม และจัดสรรเวลาและเปิดพื้นที่ให้สื่อสร้างสรรค์สำหรับเด็ก เยาวชน และประชาชนในการปลูกจิตสำนึกและสร้างเสริมค่านิยมที่ดี

### เป้าหมาย ตัวชี้วัด และค่าเป้าหมายแผนแม่บทย่อย (Y1)

**100301 สื่อในสังคมไทยมีความเข้มแข็ง สามารถสร้างภูมิคุ้มกันให้แก่ประชาชนในสังคม ทำให้เกิดสังคมแห่งการเรียนรู้ปลอดภัยและสร้างสรรค์เพิ่มขึ้น (จ.3 : สำนักนายกรัฐมนตรี (กรมประชาสัมพันธ์)**

| พ.ศ. 2562 | พ.ศ. 2563 | พ.ศ. 2564 | พ.ศ. 2565 | พ.ศ. 2566 |
|---|---|---|---|---|
| 68.1 | 72.3 | 70.4 | n/a | 72.1 |

| สถานภาพการรู้เท่าทันสื่อและสารสนเทศ (คะแนน) | | |
|---|---|---|
| (พ.ศ. 66 – 70)<br>ไม่น้อยกว่า 80 | (พ.ศ. 71 – 75)<br>ไม่น้อยกว่า 85 | (พ.ศ. 76 –80)<br>ไม่น้อยกว่า 90 |

หมายเหตุ : การแสดงสถานการณ์ของบางเป้าหมาย ไม่มีการระบุค่าตัวเลข เนื่องจากสถานการณ์เป้าหมายเป็นการแสดงสถานการณ์ในลักษณะของการบรรยาย

# 11. ประเด็น การพัฒนาศักยภาพคนตลอดช่วงชีวิต

จ.1 : กระทรวงการพัฒนาสังคมและความมั่นคงของมนุษย์

## เป้าหมาย ตัวชี้วัด และค่าเป้าหมายระดับประเด็นแผนแม่บทฯ (Y2)

110001 คนไทยทุกช่วงวัยมีคุณภาพเพิ่มขึ้น ได้รับการพัฒนาอย่างสมดุลทั้งด้านร่างกาย สติปัญญา และคุณธรรมจริยธรรม เป็นผู้ที่มีความรู้และทักษะในศตวรรษที่ 21 รักการเรียนรู้อย่างต่อเนื่องตลอดชีวิต (จ.2 กระทรวงการพัฒนาสังคมและความมั่นคงของมนุษย์)

| พ.ศ. 2562 | พ.ศ. 2563 | พ.ศ. 2564 | พ.ศ. 2565 | พ.ศ. 2566 |
|---|---|---|---|---|
| 0.804 | 0.802 | 0.800 | 0.800 | 0.800 |

| ดัชนีการพัฒนามนุษย์ (คะแนน) | | |
|---|---|---|
| (พ.ศ. 66 – 70) ไม่น้อยกว่า 0.82 | (พ.ศ. 71 – 75) ไม่น้อยกว่า 0.85 | (พ.ศ. 76 – 80) มากกว่า 0.85 |

## แผนย่อย : การสร้างสภาพแวดล้อมที่เอื้อต่อการพัฒนาและเสริมสร้างศักยภาพมนุษย์

จำเป็นต้องมุ่งเน้นการพัฒนาและยกระดับคนในทุกมิติและในทุกช่วงวัยให้เป็นทรัพยากรมนุษย์ที่ดี เก่ง และมีคุณภาพพร้อมขับเคลื่อนการพัฒนาประเทศไปข้างหน้าได้อย่างเต็มศักยภาพ

## เป้าหมาย ตัวชี้วัด และค่าเป้าหมายแผนแม่บทย่อย (Y1)

110101 ครอบครัวไทยมีความเข้มแข็ง และมีจิตสำนึกความเป็นไทย ดำรงชีวิตแบบพอเพียงมากขึ้น (จ.3 กระทรวงการพัฒนาสังคมและความมั่นคงของมนุษย์)

| พ.ศ. 2562 | พ.ศ. 2563 | พ.ศ. 2564 | พ.ศ. 2565 | พ.ศ. 2566 |
|---|---|---|---|---|
| 63.49 | 65.60 | 64.48 | 64.48 | 85.47 |

| ดัชนีมาตรฐานครอบครัวเข้มแข็ง (คะแนน) | | |
|---|---|---|
| (พ.ศ. 66 – 70) ไม่น้อยกว่า 92 | (พ.ศ. 71 – 75) ไม่น้อยกว่า 94 | (พ.ศ. 76 – 80) ไม่น้อยกว่า 96 |

## แผนย่อย : การพัฒนาเด็กตั้งแต่ช่วงการตั้งครรภ์จนถึงปฐมวัย

จัดให้มีการเตรียมความพร้อมให้แก่พ่อแม่ก่อนการตั้งครรภ์ พร้อมทั้งส่งเสริมอนามัยแม่และเด็กตั้งแต่เริ่มตั้งครรภ์

## เป้าหมาย ตัวชี้วัด และค่าเป้าหมายแผนแม่บทย่อย (Y1)

110201 เด็กเกิดอย่างมีคุณภาพ มีพัฒนาการสมวัย สามารถเข้าถึงบริการที่มีคุณภาพมากขึ้น (จ.3 กระทรวงสาธารณสุข)

| พ.ศ. 2562 | พ.ศ. 2563 | พ.ศ. 2564 | พ.ศ. 2565 | พ.ศ. 2566 |
|---|---|---|---|---|
| 89.3 | 87.05 | 82.55 | 85.13 | 79.73 |

| ดัชนีพัฒนาการเด็กสมวัย (คะแนน) | | |
|---|---|---|
| (พ.ศ. 66 – 70) ไม่น้อยกว่า 85 | (พ.ศ.71 – 75) ไม่น้อยกว่า 90 | (พ.ศ. 76 – 80) ไม่น้อยกว่า 95 |

## แผนย่อย : การพัฒนาช่วงวัยเรียนและวัยรุ่น

จัดให้มีการพัฒนาทักษะความสามารถที่สอดรับกับทักษะในศตวรรษที่ 21

## เป้าหมาย ตัวชี้วัด และค่าเป้าหมายแผนแม่บทย่อย (Y1)

110301 วัยเรียน/ วัยรุ่น มีความรู้และทักษะในศตวรรษที่ 21 ครบถ้วน รู้จักคิดวิเคราะห์ รักการเรียนรู้ มีสำนึกพลเมือง มีความกล้าหาญทางจริยธรรม ความสามารถในการแก้ปัญหา ปรับตัว สื่อสาร และทำงานร่วมกับผู้อื่นได้อย่างมีประสิทธิผลตลอดชีวิตดีขึ้น (จ.3 กระทรวงศึกษาธิการ)

| พ.ศ. 2562 | พ.ศ. 2563 | พ.ศ. 2564 | พ.ศ. 2565 | พ.ศ. 2566 |
|---|---|---|---|---|
| 62.3 | 62.3 | 62.3 | 62.3 | 6.60 |

| ความสามารถในการแข่งขันการพัฒนาทุนมนุษย์ด้านทักษะแรงงานในอนาคต (คะแนน) | | |
|---|---|---|
| (พ.ศ. 66 – 70) ไม่น้อยกว่า 70 | (พ.ศ. 71 – 75) ไม่น้อยกว่า 80 | (พ.ศ. 76 – 80) ไม่น้อยกว่า 85 |

## แผนย่อย : การพัฒนาและยกระดับศักยภาพวัยแรงงาน

ยกระดับศักยภาพ ทักษะและสมรรถนะของคนในช่วงวัยทำงานให้สอดคล้องกับความสามารถเฉพาะบุคคลและความต้องการของตลาดแรงงาน เพื่อสร้างความเข้มแข็งเศรษฐกิจและผลิตภาพเพิ่มขึ้นให้กับประเทศ

## เป้าหมาย ตัวชี้วัด และค่าเป้าหมายแผนแม่บทย่อย (Y1)

110401 แรงงานมีศักยภาพในการเพิ่มผลผลิต มีทักษะอาชีพสูง ตระหนักในความสำคัญที่จะพัฒนาตนเองให้เต็มศักยภาพ สามารถปรับตัวและเรียนรู้สิ่งใหม่ตามพลวัตของโครงสร้างอาชีพและความต้องการของตลาดแรงงานเพิ่มขึ้น (จ.3 กระทรวงแรงงาน)

| พ.ศ. 2562 | พ.ศ. 2563 | พ.ศ. 2564 | พ.ศ. 2565 | พ.ศ. 2566 |
|---|---|---|---|---|
| 2.83 | -6.36 | 1.34 | 0.69 | 0.63r |

| ผลิตภาพแรงงาน (ร้อยละต่อปี) | | |
|---|---|---|
| (พ.ศ. 66 – 70) เพิ่มขึ้นไม่น้อยกว่า 4 | (พ.ศ. 71 – 75) เพิ่มขึ้นไม่น้อยกว่า 5 | (พ.ศ. 76 – 80) เพิ่มขึ้นไม่น้อยกว่า 6 |

110402 มีคนไทยที่มีความสามารถและผู้เชี่ยวชาญต่างประเทศ เข้ามาทำ วิทยาศาสตร์ เทคโนโลยี และนวัตกรรม ในอุตสาหกรรมเป้าหมายเพิ่มขึ้น (จ.3 กระทรวงแรงงาน)

| พ.ศ. 2562 | พ.ศ. 2563 | พ.ศ. 2564 | พ.ศ. 2565 | พ.ศ. 2566 |
|---|---|---|---|---|
| 8.65 | 9.42 | 9.74 | 10.4 | 79 |

| สัดส่วนกำลังแรงงานด้านวิทยาศาสตร์และเทคโนโลยีต่อกำลังแรงงาน (ร้อยละ) | | |
|---|---|---|
| (พ.ศ. 66 – 70) ไม่น้อยกว่า 15 | (พ.ศ. 71 – 75) ไม่น้อยกว่า 20 | (พ.ศ. 76 – 80) ไม่น้อยกว่า 25 |

## แผนย่อย : การส่งเสริมศักยภาพผู้สูงอายุ

ส่งเสริมการมีงานทำของผู้สูงอายุให้พึ่งพาตนเองได้ทางเศรษฐกิจ และร่วมเป็นพลังสำคัญต่อการพัฒนาเศรษฐกิจ ชุมชนและประเทศ

## เป้าหมาย ตัวชี้วัด และค่าเป้าหมายแผนแม่บทย่อย (Y1)

110501 ผู้สูงอายุมีคุณภาพชีวิตที่ดี มีความมั่นคงในชีวิต มีทักษะการดำรงชีวิต เรียนรู้พัฒนาตลอดชีวิต มีส่วนร่วมในกิจกรรมสังคม สร้างมูลค่าเพิ่มให้แก่สังคมเพิ่มขึ้น (จ.3 กระทรวงการพัฒนาสังคมและความมั่นคงของมนุษย์)

| พ.ศ. 2562 | พ.ศ. 2563 | พ.ศ. 2564 | พ.ศ. 2565 | พ.ศ. 2566 |
|---|---|---|---|---|
| 34.52 | 36.91 | 36.88 | 36.20 | 0.0024 |

| ดัชนีความยากจนหลายมิติ (MPI) ของกลุ่มผู้สูงอายุ (ร้อยละต่อปี) | | |
|---|---|---|
| (พ.ศ. 66 – 70) ลดลงไม่น้อยกว่า 5 | (พ.ศ. 71 – 75) ลดลงไม่น้อยกว่า 10 | (พ.ศ. 76 – 80) ลดลงไม่น้อยกว่า 15 |

หมายเหตุ : การแสดงสถานการณ์ของบางเป้าหมาย ไม่มีการระบุค่าตัวเลข เนื่องจากสถานการณ์เป้าหมายเป็นการแสดงสถานการณ์ในลักษณะของการบรรยาย

# 12. ประเด็นการพัฒนาการเรียนรู้

## เป้าหมาย ตัวชี้วัด และค่าเป้าหมายระดับประเด็นแผนแม่บท ฯ (Y2)

120001 คนไทยมีการศึกษาที่มีคุณภาพตามมาตรฐานสากลเพิ่มขึ้น มีทักษะที่จำเป็นของโลกศตวรรษที่ 21 สามารถแก้ปัญหาปรับตัว สื่อสาร และทำงานร่วมกับผู้อื่นได้อย่างมีประสิทธิผลเพิ่มขึ้น มีนิสัยใฝ่เรียนรู้อย่างต่อเนื่องตลอดชีวิต (จ.2กระทรวงศึกษาธิการ)

| พ.ศ. 2562 | พ.ศ. 2563 | พ.ศ. 2564 | พ.ศ. 2565 | พ.ศ. 2566 |
|---|---|---|---|---|
| | | 34 | 36 | 54 |

| ความสามารถในการแข่งขันของประเทศด้านการศึกษา (อันดับ) | | |
|---|---|---|
| (พ.ศ. 66 – 70) ไม่เกิน 40 | (พ.ศ. 71 – 75) ไม่เกิน 35 | (พ.ศ. 76 – 80) ไม่เกิน 30 |

120002 คนไทยได้รับการพัฒนาเต็มตามศักยภาพตามความถนัดและความสามารถของพหุปัญญาดีขึ้น (จ.2 กระทรวงศึกษาธิการ)

| พ.ศ. 2562 | พ.ศ. 2563 | พ.ศ. 2564 | พ.ศ. 2565 | พ.ศ. 2566 |
|---|---|---|---|---|
| 38.68 | 41.30 | 45.46 | 39.23 | |

| สัดส่วนเด็กนักเรียนชั้นประถมศึกษาปีที่ 3 ถึงมัธยมศึกษาปีที่ 6 ที่ได้รับการส่งต่อการพัฒนาตามศักยภาพหรือพหุปัญญา ต่อเด็กนักเรียนชั้นประถมศึกษาปีที่ 3 ถึงมัธยมศึกษาปีที่ 6 ทั้งหมด (ร้อยละ) | | |
|---|---|---|
| (พ.ศ. 66 – 70) ไม่น้อยกว่า 60 | (พ.ศ. 71 – 75) ไม่น้อยกว่า 80 | (พ.ศ. 76 – 80) ไม่น้อยกว่า 100 |

หมายเหตุ : การแสดงสถานการณ์ของบางเป้าหมาย ไม่มีการระบุค่าตัวเลข เนื่องจากสถานการณ์เป้าหมายเป็นการแสดงสถานการณ์ในลักษณะของการบรรยาย

## แผนย่อย : การปฏิรูปกระบวนการเรียนรู้ที่ตอบสนองต่อการเปลี่ยนแปลงในศตวรรษที่ 21

ด้วยการปรับเปลี่ยนระบบการเรียนรู้สำหรับศตวรรษที่ 21 โดยพัฒนากระบวนการเรียนรู้ในทุกระดับชั้น ตั้งแต่ปฐมวัยจนถึงอุดมศึกษา ที่ใช้ฐานความรู้และระบบคิดในลักษณะ สหวิทยาการ พัฒนากระบวนการเรียนรู้ของผู้เรียนทุกระดับการศึกษา รวมถึงจัดกิจกรรมเสริมทักษะเพื่อพัฒนาทักษะสำหรับศตวรรษที่ 21 พัฒนาระบบการเรียนรู้เชิงบูรณาการที่เน้นการลงมือ

### เป้าหมาย ตัวชี้วัด และค่าเป้าหมายแผนแม่บทย่อย (Y1)

120101 คนไทยได้รับการศึกษาที่มีคุณภาพตามมาตรฐาน มีทักษะการเรียนรู้ และทักษะที่จำเป็นของโลกศตวรรษที่ 21 สามารถเข้าถึงการเรียนรู้อย่างต่อเนื่องตลอดชีวิตดีขึ้น (จ.3 กระทรวงศึกษาธิการ)

| พ.ศ. 2562 | พ.ศ. 2563 | พ.ศ. 2564 | พ.ศ. 2565 | พ.ศ. 2566 |
|---|---|---|---|---|
| | | | | 84.41 |

| ดัชนีการพัฒนาครูและบุคลากรทางการศึกษาให้มีคุณภาพ (คะแนน) | | |
|---|---|---|
| (พ.ศ. 66 – 70) ไม่น้อยกว่า 60 | (พ.ศ. 71 – 75) ไม่น้อยกว่า 80 | (พ.ศ. 76 – 80) ไม่น้อยกว่า 100 |
| สัดส่วนนักเรียนระดับชั้นมัธยมศึกษาปีที่ 3 ที่มีผลการทดสอบทางการศึกษาระดับชาติขั้นพื้นฐานร้อยละ 50 ขึ้นไปของคะแนนเต็มใน 4 วิชาหลัก (ภาษาไทย ภาษาอังกฤษ คณิตศาสตร์ และวิทยาศาสตร์) ต่อจำนวนนักเรียนระดับชั้นมัธยมศึกษาปีที่ 3 ที่เข้ารับการทดสอบ (ร้อยละ) | | |
| (พ.ศ. 66 – 70) ไม่น้อยกว่า ภาษาไทย 85 ภาษาอังกฤษ 10 คณิตศาสตร์ 10 วิทยาศาสตร์ 10 | (พ.ศ. 71 – 75) ไม่น้อยกว่า ภาษาไทย 90 ภาษาอังกฤษ 15 คณิตศาสตร์ 15 วิทยาศาสตร์ 15 | (พ.ศ. 76 – 80) ไม่น้อยกว่า ภาษาไทย 95 ภาษาอังกฤษ 20 คณิตศาสตร์ 20 วิทยาศาสตร์ 20 |

## แผนย่อย : การตระหนักถึงพหุปัญญาของมนุษย์ที่หลากหลาย

ด้วยการพัฒนาและส่งเสริมพหุปัญญา ผ่านครอบครัว ระบบสถานศึกษา สภาพแวดล้อม รวมทั้งสื่อ โดยพัฒนาระบบบริหารจัดการ กลไกการคัดกรองและการส่งต่อเพื่อส่งเสริมการพัฒนาคนไทยตามพหุปัญญาให้เต็มตามศักยภาพ ส่งเสริมสนับสนุนครอบครัว ในการเสริมสร้างความสามารถพิเศษตามความถนัดและศักยภาพ ทั้งด้านกีฬา ภาษาและวรรณกรรม สุนทรีย์

### เป้าหมาย ตัวชี้วัด และค่าเป้าหมายแผนแม่บทย่อย (Y1)

120201 ประเทศไทยมีระบบข้อมูลเพื่อการส่งเสริมการพัฒนาศักยภาพตามพหุปัญญา เพื่อประโยชน์ในการพัฒนาและการส่งต่อการพัฒนาให้เต็มตามศักยภาพเพิ่มขึ้น (จ.3 กระทรวงศึกษาธิการ)

| พ.ศ. 2562 | พ.ศ. 2563 | พ.ศ. 2564 | พ.ศ. 2565 | พ.ศ. 2566 |
|---|---|---|---|---|
| | | | | |

| สัดส่วนเด็กนักเรียนชั้นประถมศึกษาปีที่ 3 ถึงมัธยมศึกษาปีที่ 6 ที่มีข้อมูลการส่งเสริมการพัฒนาศักยภาพตามพหุปัญญารายบุคคล ต่อเด็กนักเรียนชั้นประถมศึกษาปีที่ 3 ถึงมัธยมศึกษาปีที่ 6 ทั้งหมด (ร้อยละ) | | |
|---|---|---|
| (พ.ศ. 66 – 70) ไม่น้อยกว่า ร้อยละ 50 | (พ.ศ. 71 – 75) ไม่น้อยกว่า ร้อยละ 75 | (พ.ศ. 76 – 80) ไม่น้อยกว่า ร้อยละ 100 |

# 13. ประเด็น การเสริมสร้างให้คนไทยมีสุขภาวะที่ดี

## เป้าหมาย ตัวชี้วัด และค่าเป้าหมายระดับประเด็นแผนแม่บทฯ (Y2)

**130001 คนไทยมีสุขภาวะที่ดีขึ้น และมีความเป็นอยู่ดีเพิ่มขึ้น (จ.2 : กระทรวงสาธารณสุข)**

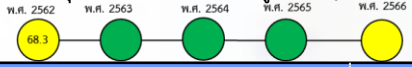


| อายุคาดเฉลี่ยของการมีสุขภาพดี (ปี) | | |
|---|---|---|
| (พ.ศ. 66 – 70)<br>ไม่น้อยกว่า 72 | (พ.ศ. 71 – 75)<br>ไม่น้อยกว่า 73 | (พ.ศ. 76 –80)<br>ไม่น้อยกว่า 75 |

## แผนย่อย : การสร้างความรอบรู้ด้านสุขภาพและการป้องกันและควบคุมปัจจัยเสี่ยงที่คุกคามสุขภาพ

มีเป้าหมายเพื่อให้ประชาชนมีความรอบรู้ด้านสุขภาวะสามารถดูแลสุขภาพ มีพฤติกรรมสุขภาพที่พึงประสงค์ และสามารถป้องกันและลดโรคที่สามารถป้องกันได้ เกิดเป็นสังคมบ่มเพาะจิตสำนึกการมีสุขภาพดีสูงขึ้นผ่านการพัฒนาองค์ความรู้และการสื่อสารด้านสุขภาวะที่ถูกต้องและเชื่อถือได้ให้แก่ประชาชน

### เป้าหมาย ตัวชี้วัด และค่าเป้าหมายแผนแม่บทย่อย (Y1)

**130101 ประชาชนมีความรอบรู้ด้านสุขภาวะสามารถดูแลสุขภาพ มีพฤติกรรมสุขภาพที่พึงประสงค์ และสามารถป้องกันและลดโรคที่สามารถป้องกันได้ เกิดเป็นสังคมบ่มเพาะจิตสำนึกการมีสุขภาพดีสูงขึ้น (จ.3 : กระทรวงสาธารณสุข)**

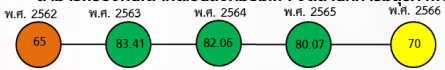


| อัตราความรอบรู้ด้านสุขภาวะของประชากร (คะแนน) | | |
|---|---|---|
| (พ.ศ. 66 – 70)<br>ไม่น้อยกว่า 70 | (พ.ศ. 71 – 75)<br>ไม่น้อยกว่า 80 | (พ.ศ. 76 –80)<br>ไม่น้อยกว่า 100 |

## แผนย่อย : การใช้ชุมชนเป็นฐานรากในการสร้างสภาพแวดล้อมที่เอื้อต่อการมีสุขภาวะที่ดี

มีเป้าหมายเพื่อให้จำนวนชุมชนสุขภาพดีเพิ่มขึ้น ผ่านการส่งเสริมให้มีการจัดสภาพแวดล้อมทางกายภาพที่เป็นมิตรต่อสุขภาพและเอื้อต่อการมีกิจกรรมสำหรับยกระดับสุขภาวะของสังคม จัดทำมาตรการทางการเงินการคลังที่สนับสนุนสินค้าที่เป็นมิตรต่อสุขภาพ

### เป้าหมาย ตัวชี้วัด และค่าเป้าหมายแผนแม่บทย่อย (Y1)

**130201 จำนวนชุมชนสุขภาพดีเพิ่มขึ้น (จ.3 : กระทรวงสาธารณสุข)**




| ตำบลที่ผ่านเกณฑ์ตำบลจัดการคุณภาพชีวิต "ชุมชนสร้างสุข" ต่อจำนวนตำบลทั่วประเทศ (ร้อยละต่อปี) | | |
|---|---|---|
| (พ.ศ. 66 – 70)<br>ไม่น้อยกว่า 90 | (พ.ศ. 71 – 75)<br>ไม่น้อยกว่า 95 | (พ.ศ. 76 –80)<br>ไม่น้อยกว่า 100 |

**หมายเหตุ : การแสดงสถานการณ์ของบางเป้าหมาย ไม่มีการระบุค่าตัวเลข เนื่องจากสถานการณ์เป้าหมายเป็นการแสดงสถานการณ์**

## แผนย่อย : การพัฒนาระบบบริการสุขภาพที่ทันสมัยสนับสนุนการสร้างสุขภาวะที่ดี

มีเป้าหมายในการสร้างระบบสาธารณสุขที่ได้มาตรฐานที่ประชากรทุกระดับเข้าถึงได้ดีขึ้นผ่านการนำเทคโนโลยีและนวัตกรรมสมัยใหม่มาใช้ในการสร้างความเลิศทางด้านบริการทางการแพทย์และสุขภาพแบบครบวงจรและทันสมัย

### เป้าหมาย ตัวชี้วัด และค่าเป้าหมายแผนแม่บทย่อย (Y1)

**130301 มีระบบสาธารณสุขที่ได้มาตรฐานที่ประชากรทุกระดับเข้าถึงได้ดีขึ้น (จ.3 : กระทรวงสาธารณสุข)**

| ประสิทธิภาพระบบบริการสุขภาพ (อันดับของโลก) | | |
|---|---|---|
| (พ.ศ. 66 – 70)<br>ไม่เกิน 20 | (พ.ศ. 71 – 75)<br>ไม่เกิน 15 | (พ.ศ. 76 – 80)<br>ไม่เกิน 15 |

## แผนย่อย : การกระจายบริการสาธารณสุขอย่างทั่วถึงและมีคุณภาพ

เป้าหมายเพื่อให้เกิดการเข้าถึงบริการสาธารณสุขมีความเหลื่อมล้ำลดลงและเป็นแนวทางการพัฒนาที่จะช่วยลดความเหลื่อมล้ำในการเข้าถึงบริการทางสาธารณสุข

### เป้าหมาย ตัวชี้วัด และค่าเป้าหมายแผนแม่บทย่อย (Y1)

**130401 การเข้าถึงบริการสาธารณสุขมีความเหลื่อมล้ำลดลง (จ.3 : กระทรวงสาธารณสุข)**

| กลุ่มคนเป้าหมายในระบบบริหารจัดการข้อมูลการพัฒนาคนแบบชี้เป้า (TPMAP) ที่ตกมิติด้านสุขภาพ ได้รับการดูแล (ร้อยละต่อปี) | | |
|---|---|---|
| (พ.ศ 66 – 70)<br>ไม่น้อยกว่า 100 | (พ.ศ 71 – 75)<br>ไม่น้อยกว่า 100 | (พ.ศ 76 –80)<br>ไม่น้อยกว่า 100 |

## แผนย่อย : การพัฒนาและสร้างระบบรับมือและปรับตัวต่อโรคอุบัติใหม่และโรคอุบัติซ้ำที่เกิดจากการเปลี่ยนแปลงสภาพภูมิอากาศ

มีเป้าหมายเพื่อให้ประชาชนมีความรอบรู้สุขภาพ เรื่องโรคอุบัติใหม่และโรคอุบัติซ้ำที่เกิดจากการเปลี่ยนแปลงภูมิอากาศมากขึ้นโรคติดต่ออุบัติใหม่ อุบัติซ้ำ

### เป้าหมาย ตัวชี้วัด และค่าเป้าหมายแผนแม่บทย่อย (Y1)

**130501 ประชาชนมีความรอบรู้สุขภาพเรื่องโรคอุบัติใหม่และโรคอุบัติซ้ำที่เกิดจากการเปลี่ยนแปลงภูมิอากาศมากขึ้น(จ.3 : กระทรวงสาธารณสุข)**

| ระดับความรอบรู้สุขภาพของประชาชนเรื่องโรคอุบัติใหม่และโรคอุบัติซ้ำ (ร้อยละต่อปี) | | |
|---|---|---|
| (พ.ศ 66 – 70)<br>เพิ่มขึ้นไม่น้อยกว่า 5 | (พ.ศ 71 – 75)<br>เพิ่มขึ้นไม่น้อยกว่า 5 | (พ.ศ 76 – 80)<br>เพิ่มขึ้นไม่น้อยกว่า 5 |
| **ความมั่นคงด้านสุขภาพของโลก (อันดับ)** | | |
| (พ.ศ 66 – 70)<br>ไม่เกิน 5 | (พ.ศ 71 – 75)<br>ไม่เกิน 5 | (พ.ศ 76 – 80)<br>ไม่เกิน 5 |

## เป้าหมาย ตัวชี้วัด และค่าเป้าหมายระดับประเด็นแผนแม่บทฯ (Y2)

**140001 คนไทยมีสุขภาพดีขึ้น มีน้ำใจนักกีฬา และมีวินัย เคารพกฎกติกามากขึ้นด้วยกีฬา (จ.2 : กระทรวงการท่องเที่ยวและกีฬา)**

| พ.ศ. 2562 | พ.ศ. 2563 | พ.ศ. 2564 | พ.ศ. 2565 | พ.ศ. 2566 |
|---|---|---|---|---|
| 68.3 | | | 68 | |

| ดัชนีศักยภาพการกีฬา (เฉลี่ยร้อยละ) | | |
|---|---|---|
| (พ.ศ. 66 - 70)<br>เพิ่มขึ้นไม่น้อยกว่า 10 | (พ.ศ. 71 - 75)<br>เพิ่มขึ้นไม่น้อยกว่า 15 | (พ.ศ. 76 - 80)<br>เพิ่มขึ้นไม่น้อยกว่า 20 |

### แผนย่อย : การส่งเสริมการออกกำลังกาย และกีฬาขั้นพื้นฐานให้กลายเป็นวิถีชีวิตและการส่งเสริมให้ประชาชนมีส่วนร่วมในกิจกรรมออกกำลังกาย กีฬาและนันทนาการ

โดยส่งเสริมให้เกิดความรู้และความตระหนักในประโยชน์ของการออกกำลังกายและการเล่นกีฬาขั้นพื้นฐานที่มีความจำเป็นต่อทักษะในการดำรงชีวิต รวมถึงความรู้และทัศนคติที่ถูกต้องในการเล่นกีฬาและออกกำลังกายเพื่อรักษาสุขภาพและนันทนาการ เช่น ธนาคารอุปกรณ์กีฬา และอาสาสมัคร การกีฬา ปลูกฝังประชาชนมีน้ำใจนักกีฬา และมีระเบียบ วินัย รู้แพ้ รู้ชนะ รู้อภัยส่งเสริมสนับสนุนการพัฒนาโครงสร้างพื้นฐาน อุปกรณ์ สถานที่และสิ่งอำนวยความสะดวกด้านการออกกำลังกาย การกีฬาและนันทนาการ

#### เป้าหมาย ตัวชี้วัด และค่าเป้าหมายระดับแผนย่อย (Y1)

**140101คนไทยออกกำลังกาย เล่นกีฬา และนันทนาการอย่างสม่ำเสมอเพิ่มขึ้น (จ.3 : กระทรวงการท่องเที่ยวและกีฬา)**

| พ.ศ. 2562 | พ.ศ. 2563 | พ.ศ. 2564 | พ.ศ. 2565 | พ.ศ. 2566 |
|---|---|---|---|---|
| 40.4 | 41.82 | 36.47 | 40.38 | 42.18 |

| สัดส่วนของประชากรที่ออกกำลังกายอย่างสม่ำเสมอต่อประชากรทั้งหมด (เฉลี่ยร้อยละ) | | |
|---|---|---|
| (พ.ศ. 66 - 70)<br>ไม่น้อยกว่า 50 | (พ.ศ. 71 – 75)<br>ไม่น้อยกว่า 60 | (พ.ศ. 76 – 80)<br>ไม่น้อยกว่า 70 |

หมายเหตุ : การแสดงสถานการณ์ของบางเป้าหมาย ไม่มีการระบุค่าตัวเลข เนื่องจากสถานการณ์เป้าหมายเป็นการแสดงสถานการณ์ในลักษณะของการบรรยาย

### แผนย่อย : การส่งเสริมการกีฬาเพื่อพัฒนาสู่ระดับอาชีพ

โดยส่งเสริมการกีฬาเพื่อพัฒนาสู่ระดับอาชีพ โดยมุ่งการสร้างและพัฒนานักกีฬาของชาติ การเฟ้นหานักกีฬาที่มีความสามารถ สร้างพื้นที่และโอกาสในการแข่งขันแสดงศักยภาพ ด้านกีฬา นันทนาการ และวิทยาศาสตร์การกีฬา การส่งเสริมการจัดกีฬาระดับนานาชาติ และสร้างแรงบันดาลใจในการต่อยอดความสำเร็จจากความเป็นเลิศสู่การประกอบอาชีพและมีเส้นทางอาชีพที่มั่นคง ควบคู่กับส่งเสริมสนับสนุนศึกษาเชิงลึกด้านการกีฬา นันทนาการ และวิทยาศาสตร์การกีฬา

#### เป้าหมาย ตัวชี้วัด และค่าเป้าหมายระดับแผนย่อย (Y1)

**140201นักกีฬาไทยประสบความสำเร็จในการแข่งขันระดับนานาชาติ (จ.3 : กระทรวงการท่องเที่ยวและกีฬา)**

| พ.ศ. 2562 | พ.ศ. 2563 | พ.ศ. 2564 | พ.ศ. 2565 | พ.ศ. 2566 |
|---|---|---|---|---|
| | | | 8.26 | -31.64 |

| ความสำเร็จของนักกีฬาในการเข้าร่วมการแข่งขันกีฬาระดับนานาชาติ (เฉลี่ยร้อยละ) | | |
|---|---|---|
| (พ.ศ. 66 - 70)<br>เพิ่มขึ้นไม่น้อยกว่า 7 | (พ.ศ. 71 – 75)<br>เพิ่มขึ้นไม่น้อยกว่า 10 | (พ.ศ. 76 – 80)<br>เพิ่มขึ้นไม่น้อยกว่า 10 |

### แผนย่อย : บุคลากรด้านการกีฬาและนันทนาการ

โดยพัฒนาบุคลากรด้านการกีฬาและนันทนาการ โดยมุ่งสร้างและพัฒนาบุคลากรด้านการกีฬาและนันทนาการทั้งครูหรือผู้สอนกีฬา ผู้ตัดสินกีฬา นักวิทยาศาสตร์การกีฬา ผู้บริหารการกีฬา อาสาสมัครกีฬา ตลอดจนผู้ที่เกี่ยวข้องต่าง ๆ อย่างเป็นระบบและมีมาตรฐาน สามารถถ่ายทอดความรู้ให้เด็ก เยาวชน ประชาชนทั่วไป บุคคลกลุ่มพิเศษ และผู้ด้อยโอกาสได้อย่างถูกต้อง และสามารถต่อยอดศักยภาพในการพัฒนาเป็นบุคลากรทางการกีฬาและนันทนาการที่มีมาตรฐานของประเทศ รวมทั้งการสนับสนุนและส่งเสริมการผลิตบุคลากรและการพัฒนานวัตกรรมที่สนับสนุนการพัฒนากีฬาและนันทนาการ

#### เป้าหมาย ตัวชี้วัด และค่าเป้าหมายระดับแผนย่อย (Y1)

**140301 บุคลากรด้านการกีฬาและนันทนาการมีคุณภาพและมาตรฐานเพิ่มขึ้น (จ.3 : กระทรวงการท่องเที่ยวและกีฬา)**

| พ.ศ. 2562 | พ.ศ. 2563 | พ.ศ. 2564 | พ.ศ. 2565 | พ.ศ. 2566 |
|---|---|---|---|---|
| -324.75 | -39.24 | -36.65 | -49.91 | 51.69 |

| บุคลากรด้านการกีฬา นันทนาการ และวิทยาศาสตร์การกีฬาทั่วประเทศที่ได้รับการรับรองมาตรฐาน (ร้อยละต่อปี) | | |
|---|---|---|
| (พ.ศ. 66 - 70)<br>เพิ่มขึ้นไม่น้อยกว่า 5 | (พ.ศ. 71 – 75)<br>เพิ่มขึ้นไม่น้อยกว่า 5 | (พ.ศ. 76 – 80)<br>เพิ่มขึ้นไม่น้อยกว่า 5 |

## เป้าหมาย ตัวชี้วัด และค่าเป้าหมายระดับประเด็นแผนแม่บทฯ (Y2)

**150001 ทุกภาคส่วนมีส่วนร่วมในการพัฒนาสังคมเพิ่มขึ้น**
**(จ.2 : กระทรวงการพัฒนาสังคมและความมั่นคงของมนุษย์)**

| พ.ศ. 2562 | พ.ศ. 2563 | พ.ศ. 2564 | พ.ศ. 2565 | พ.ศ. 2566 |
|---|---|---|---|---|
| -3.22 | 13.29 | 11.83 | 6.09 | 3.64 |

| ดัชนีความก้าวหน้าของคนในมิติการมีส่วนร่วม (ร้อยละต่อปี) | | |
|---|---|---|
| (พ.ศ. 66 - 70)<br>เพิ่มขึ้นไม่น้อยกว่า 4 | (พ.ศ. 71 - 75)<br>เพิ่มขึ้นไม่น้อยกว่า 5 | (พ.ศ. 76 - 80)<br>เพิ่มขึ้นไม่น้อยกว่า 6 |

## แผนย่อย : การเสริมสร้างทุนทางสังคม

เน้นการเปิดโอกาสให้เกิดกระบวนการรวมตัวของประชากรกลุ่มต่าง ๆ รวมถึงภาคีเครือข่าย ในการร่วมคิด ร่วมทำ และร่วมเป็นพลังสำคัญในการจัดการกับปัญหาความเหลื่อมล้ำทางเศรษฐกิจและสังคมประชาสังคม โดยการเพิ่มขีดความสามารถของชุมชนท้องถิ่นในการพัฒนาการพึ่งตนเอง และการจัดการตนเอง การต่อยอดจากรากฐานของสังคมวัฒนธรรมไทยมีทุนเดิมที่เป็นยกย่องและยอมรับทั่วโลก คือความมีน้ำใจ การช่วยเหลือเกื้อกูลกัน

## เป้าหมาย ตัวชี้วัด และค่าเป้าหมายแผนแม่บทย่อย (Y1)

**150101 ภาคีการพัฒนามีบทบาทในการพัฒนาสังคมมากขึ้นอย่างต่อเนื่อง**
**(จ.3 : กระทรวงการพัฒนาสังคมและความมั่นคงของมนุษย์)**

| พ.ศ. 2562 | พ.ศ. 2563 | พ.ศ. 2564 | พ.ศ. 2565 | พ.ศ. 2566 |
|---|---|---|---|---|
| 5.78 | 13.27 | 25.74 | 14.31 | 31.13 |

| ปริมาณทุนทางสังคม มิติด้านองค์กรภาคประชาสังคม (ร้อยละ) | | |
|---|---|---|
| (พ.ศ. 66 - 70)<br>เพิ่มขึ้นไม่น้อยกว่า 15 | (พ.ศ. 71 - 75)<br>เพิ่มขึ้นไม่น้อยกว่า 15 | (พ.ศ. 76 - 80)<br>เพิ่มขึ้นไม่น้อยกว่า 15 |

หมายเหตุ : การแสดงสถานการณ์ของบางเป้าหมาย ไม่มีการระบุค่าตัวเลข เนื่องจากสถานการณ์เป้าหมายเป็นการแสดงสถานการณ์ในลักษณะของการบรรยาย

## แผนย่อย : การรองรับสังคมสูงวัยเชิงรุก

เน้นการเตรียมคนและสังคมเชิงรุกให้คนทุกช่วงวัยตระหนัก มีความรอบรู้ และความพร้อมรองรับการเป็นสังคมสูงวัยในทุกมิติ ทั้งในมิติเศรษฐกิจ สังคม สุขภาพ และสภาพแวดล้อม เพื่อให้เป็นประชากรที่มีคุณภาพที่สามารถพึ่งตนเองและเป็นพลังในการพัฒนาครอบครัว ชุมชน สังคม และประเทศให้นานที่สุด รวมทั้งส่งเสริมให้ผู้สูงอายุเป็นพลังสังคมด้วยการถ่ายทอดประสบการณ์ และภูมิปัญญาให้กับประชากรรุ่นอื่น ๆ และส่งเสริมการปรับเปลี่ยนมุมมองและทัศนคติของสังคมที่มีต่อการปฏิบัติกับผู้สูงอายุ

## เป้าหมาย ตัวชี้วัด และค่าเป้าหมายแผนแม่บทย่อย (Y1)

**150201 ประชากรไทยมีการเตรียมการก่อนยามสูงอายุ เพื่อให้สูงวัยอย่างมีคุณภาพเพิ่มขึ้น**
**(จ.3 : กระทรวงการพัฒนาสังคมและความมั่นคงของมนุษย์)**

| พ.ศ. 2562 | พ.ศ. 2563 | พ.ศ. 2564 | พ.ศ. 2565 | พ.ศ. 2566 |
|---|---|---|---|---|
| 51.9 | 51.9 | 51.9 | 43.03 | 69.13 |

| สัดส่วนประชากรอายุ 25 – 59 ปีที่มีการเตรียมการเพื่อยามสูงอายุทั้งมิติทางเศรษฐกิจ สังคม สุขภาพ และสภาพแวดล้อมเทียบกับจำนวนประชากรอายุ 25 – 59 ปี ทั้งหมด (ร้อยละ) | | |
|---|---|---|
| (พ.ศ. 66 - 70)<br>ไม่น้อยกว่า 65 | (พ.ศ. 71 - 75)<br>ไม่น้อยกว่า 70 | (พ.ศ. 76 - 80)<br>ไม่น้อยกว่า 80 |

**150202 ผู้สูงอายุมีความเป็นอยู่ที่ดีขึ้นอย่างต่อเนื่อง**
**(จ.3 : กระทรวงการพัฒนาสังคมและความมั่นคงของมนุษย์)**

| พ.ศ. 2562 | พ.ศ. 2563 | พ.ศ. 2564 | พ.ศ. 2565 | พ.ศ. 2566 |
|---|---|---|---|---|
| 9.36 | 9.36 | 9.91 | 10.77 | 99.98 |

| สัดส่วนผู้สูงอายุเป้าหมายในระบบบริหารจัดการข้อมูลการพัฒนาคนแบบชี้เป้า (TPMAP) ได้รับการดูแล ต่อผู้สูงอายุเป้าหมายในระบบทั้งหมด (ร้อยละต่อปี) | | |
|---|---|---|
| (พ.ศ. 66 - 70)<br>ไม่น้อยกว่า 100 | (พ.ศ. 71 - 75)<br>ไม่น้อยกว่า 100 | (พ.ศ. 76 - 80)<br>ไม่น้อยกว่า 100 |

# 16. ประเด็น เศรษฐกิจฐานราก

## เป้าหมาย ตัวชี้วัด และค่าเป้าหมายระดับประเด็นแผนแม่บทฯ (Y2)

**160001 รายได้ของประชากรกลุ่มรายได้น้อยเพิ่มขึ้นอย่างกระจายและอย่างต่อเนื่อง (จ.2 : กระทรวงการคลัง)**

| พ.ศ. 2562 | พ.ศ. 2563 | พ.ศ. 2564 | พ.ศ. 2565 | พ.ศ. 2566 |
|---|---|---|---|---|
| 4.24 | 4.24 | 4.24 | 4.24 | 80.03 |

| ดัชนีความยากจนหลายมิติของกลุ่มเป้าหมาย ในระบบบริหารจัดการข้อมูลพัฒนาคนแบบชี้เป้า (TPMAP) มิติด้านความมั่นคงทางเศรษฐกิจ (ร้อยละต่อปี) | | |
|---|---|---|
| (พ.ศ. 66 – 70) ลดลงไม่น้อยกว่า 5 | (พ.ศ. 71 – 75) ลดลงไม่น้อยกว่า 10 | (พ.ศ. 76 – 80) ลดลงไม่น้อยกว่า 15 |

## แผนย่อย : การยกระดับศักยภาพการเป็นผู้ประกอบการธุรกิจ

โดยการเพิ่มพูนองค์ความรู้และทักษะในการเป็นผู้ประกอบการธุรกิจของเกษตรกร แรงงานทั่วไป และกลุ่มประชากรที่มีรายได้น้อยและไม่มั่นคงให้เป็นผู้ประกอบการ ผ่านการสนับสนุนการช่วยเหลือทางวิชาการต่าง ๆ เพื่อยกระดับองค์ความรู้และทักษะที่สำคัญและจำเป็นในการสร้างมูลค่าเพิ่มให้กับสินค้า เพื่อยกระดับและเพิ่มขีดความสามารถในการแข่งขันและก่อให้เกิดการสร้างรายได้ได้ด้วยตนเอง รวมถึงการบริหารจัดการหนี้สิน ครอบคลุมทั้งหนี้ในระบบและนอกระบบเพื่อการแก้ไขปัญหาหนี้สินอย่างยั่งยืน และการใช้ความรู้ เทคโนโลยีและนวัตกรรม มายกระดับห่วงโซ่อุปทานให้เป็นห่วงโซ่คุณค่าที่สามารถก่อให้เกิดการกระจายรายได้สู่ชุมชนได้อย่างเป็นธรรม

### เป้าหมาย ตัวชี้วัด และค่าเป้าหมายระดับประเด็นแผนแม่บทฯ (Y1)

**160101 ศักยภาพและขีดความสามารถของเศรษฐกิจฐานรากเพิ่มขึ้น (จ.3 : กระทรวงการคลัง)**

| พ.ศ. 2562 | พ.ศ. 2563 | พ.ศ. 2564 | พ.ศ. 2565 | พ.ศ. 2566 |
|---|---|---|---|---|
| 4.6 | 4.6 | 4.6 | 2.71 | 8.8 |

| ผลิตภาพของวิสาหกิจรายย่อย (เฉลี่ยร้อยละ) | | |
|---|---|---|
| (พ.ศ. 66 – 70) เพิ่มขึ้นไม่น้อยกว่า 5 | (พ.ศ. 71 – 75) เพิ่มขึ้นไม่น้อยกว่า 5 | (พ.ศ. 76 – 80) เพิ่มขึ้นไม่น้อยกว่า 5 |

หมายเหตุ : การแสดงสถานการณ์ของบางเป้าหมาย ไม่มีการระบุค่าตัวเลข เนื่องจากสถานการณ์เป้าหมายเป็นการแสดงสถานการณ์ในลักษณะของการบรรยาย

## แผนย่อย : การสร้างสภาพแวดล้อมและกลไกที่ส่งเสริมการพัฒนาเศรษฐกิจฐานราก

เน้นส่งเสริมการรวมกลุ่มในรูปแบบที่มีโครงสร้างกระจายรายได้ ทั้งวิสาหกิจชุมชน สหกรณ์ และวิสาหกิจเพื่อสังคม การพัฒนาช่องทางการตลาดและเครือข่าย เพื่อให้เกิดการจัดการกลไกการตลาดครบวงจรในรูปแบบการค้าที่เป็นธรรม รวมถึงการมีกติกาให้เกิดโครงสร้างกระจายรายได้ให้กับเศรษฐกิจชุมชนได้อย่างเป็นรูปธรรม การส่งเสริมการเข้าถึงแหล่งทุนและทรัพยากรต่าง ๆ ที่จำเป็น และการบริหารจัดการกลไกต่าง ๆ เพื่อให้เศรษฐกิจชุมชนมีทุนในการพัฒนาการสินค้าและยกระดับเป็นผู้ประกอบการธุรกิจ

### เป้าหมาย ตัวชี้วัด และค่าเป้าหมายระดับประเด็นแผนแม่บทฯ (Y1)

**160201 ผู้ประกอบการเศรษฐกิจฐานรากมีรายได้เพิ่มขึ้นอย่างต่อเนื่อง (จ.3 : กระทรวงมหาดไทย)**

| พ.ศ. 2562 | พ.ศ. 2563 | พ.ศ. 2564 | พ.ศ. 2565 | พ.ศ. 2566 |
|---|---|---|---|---|
| 24.4 | 68.1 | 8.8 | 59.3 | 0.55 |

| อัตราการขยายตัวของรายได้รวมวิสาหกิจรายย่อย (Micro Enterprises) (ร้อยละต่อปี) | | |
|---|---|---|
| (พ.ศ. 66 – 70) ไม่น้อยกว่า 4 | (พ.ศ. 71 – 75) ไม่น้อยกว่า 4 | (พ.ศ. 76 – 80) ไม่น้อยกว่า 4 |

**160202 กลุ่มประชากรรายได้ต่ำสุดร้อยละ 40 มีความสามารถในการบริหารจัดการหนี้สินได้มีประสิทธิภาพเพิ่มขึ้นอย่างต่อเนื่อง (จ.3 : กระทรวงมหาดไทย)**

| พ.ศ. 2562 | พ.ศ. 2563 | พ.ศ. 2564 | พ.ศ. 2565 | พ.ศ. 2566 |
|---|---|---|---|---|
| 8.15 | 64.12 | 25.1 | 22.7 | -9.3 |

| สัดส่วนค่าใช้จ่ายหนี้สินของครัวเรือนที่มีรายได้ต่ำสุดร้อยละ 40 ต่อค่าใช้จ่ายทั้งหมดของครัวเรือนที่มีรายได้ต่ำสุดร้อยละ 40 (ร้อยละ) | | |
|---|---|---|
| (พ.ศ. 66 – 70) ลดลงไม่น้อยกว่า 20 | (พ.ศ. 71 – 75) ลดลงไม่น้อยกว่า 20 | (พ.ศ. 76 – 80) ลดลงไม่น้อยกว่า 20 |

## เป้าหมาย ตัวชี้วัด และค่าเป้าหมายระดับประเด็นแผนแม่บทฯ (Y2)

| ดัชนีความยากจนหลากหลายมิติของกลุ่มเป้าหมาย ที่ต้องการความช่วยเหลือ (ร้อยละต่อปี) | | |
|---|---|---|
| (พ.ศ. 66 – 70) ลดลงไม่น้อยกว่า 5 | (พ.ศ. 71 – 75) ลดลงไม่น้อยกว่า 10 | (พ.ศ. 76 –80) ลดลงไม่น้อยกว่า 15 |

**170001 คนไทยทุกคนได้รับการคุ้มครองและมีหลักประกันทางสังคมเพิ่มขึ้น**

**(จ.2 : กระทรวงการพัฒนาสังคมและความมั่นคงของมนุษย์)**

| พ.ศ. 2562 | พ.ศ. 2563 | พ.ศ. 2564 | พ.ศ. 2565 | พ.ศ. 2566 |
|---|---|---|---|---|
| 73.61 | 63.36 | 73.89 | 84.01 | 81.8 |

หมายเหตุ : การแสดงสถานการณ์ของบางเป้าหมาย ไม่มีการระบุค่าตัวเลข เนื่องจากสถานการณ์เป้าหมายเป็นการแสดงสถานการณ์ในลักษณะของการบรรยาย

## แผนย่อย : การคุ้มครองทางสังคมขั้นพื้นฐานและหลักประกันทางเศรษฐกิจ สังคม และสุขภาพ

มีเป้าหมายให้คนไทยทุกคนโดยเฉพาะกลุ่มด้อยโอกาสและกลุ่มเปราะบางได้รับการคุ้มครองและมีหลักประกันทางสังคมเพิ่มขึ้น ผ่านการขยายความคุ้มครองทางสังคมขั้นต่ำให้ทุกชีวิตให้สามารถดำรงชีวิตได้อย่างสมกับความเป็นมนุษย์

## เป้าหมาย ตัวชี้วัด และค่าเป้าหมายแผนแม่บทย่อย (Y1)

**170101 คนไทยทุกคนโดยเฉพาะกลุ่มด้อยโอกาสและกลุ่มเปราะบางได้รับการคุ้มครองและมีหลักประกันทางสังคมเพิ่มขึ้น (จ.3 : กระทรวงการพัฒนาสังคมและความมั่นคงของมนุษย์)**

| พ.ศ. 2562 | พ.ศ. 2563 | พ.ศ. 2564 | พ.ศ. 2565 | พ.ศ. 2566 |
|---|---|---|---|---|
| 53.62 | 43.38 | 53.94 | 64.1 | 99.96 |

| สัดส่วนของประชากรกลุ่มเปราะบางที่ได้รับการยกระดับตาม 3 ขั้นของการพัฒนา ต่อกลุ่มเปราะบางในระบบบริหารจัดการข้อมูลการพัฒนาคนแบบชี้เป้า (TPMAP) ทั้งหมด (อยู่รอด พอเพียง และยั่งยืน) | | |
|---|---|---|
| (พ.ศ. 66 – 70) สัดส่วนประชากรกลุ่มเปราะบาง ไม่น้อยกว่า 50 : 30 : 20 (อยู่รอด : พอเพียง :ยั่งยืน) | (พ.ศ. 71 – 75) สัดส่วนประชากรกลุ่มเปราะบาง ไม่น้อยกว่า 30 : 40 : 30 (อยู่รอด : พอเพียง :ยั่งยืน) | (พ.ศ. 76 – 80) สัดส่วนประชากรกลุ่มเปราะบาง ไม่น้อยกว่า 10 : 50 : 40 (อยู่รอด : พอเพียง :ยั่งยืน) |

**มาตรการแบบเจาะจงกลุ่มเป้าหมายเพื่อแก้ปัญหาเฉพาะกลุ่ม** มีเป้าหมายโดยมีระบบและกลไกในการให้ความช่วยเหลือกลุ่มเป้าหมายที่ต้องการความช่วยเหลือเป็นพิเศษได้ครอบคลุมมากยิ่งขึ้น ผ่านการพัฒนามาตรการและพัฒนากลไกสนับสนุนช่วยเหลือประชาชนในกลุ่มเปราะบาง มีความเสี่ยงสูง

**170201 มีระบบและกลไกในการให้ความช่วยเหลือกลุ่มเป้าหมายที่ต้องการความช่วยเหลือเป็นพิเศษได้ครอบคลุมมากยิ่งขึ้น (จ.3 : กระทรวงการพัฒนาสังคมและความมั่นคงของมนุษย์)**

| พ.ศ. 2562 | พ.ศ. 2563 | พ.ศ. 2564 | พ.ศ. 2565 | พ.ศ. 2566 |
|---|---|---|---|---|
| | | | 8.23 | 3.15 |

| คนเปราะบางในระบบบริหารจัดการข้อมูลการพัฒนาคนแบบชี้เป้า (TPMAP) ได้รับความช่วยเหลือ (ร้อยละต่อปี) | | |
|---|---|---|
| (พ.ศ. 66 – 70) ลดลงไม่น้อยกว่า 10 | (พ.ศ. 71 – 75) ลดลงไม่น้อยกว่า 15 | (พ.ศ. 76 – 80) ลดลงไม่น้อยกว่า 20 |

# 18. ประเด็น การเติบโตอย่างยั่งยืน

จ.1 : กระทรวงทรัพยากรธรรมชาติและสิ่งแวดล้อม

## เป้าหมาย ตัวชี้วัด และค่าเป้าหมายระดับประเด็นแผนแม่บทฯ (Y2)

180001 สภาพแวดล้อมของประเทศไทยมีคุณภาพดีขึ้นอย่างยั่งยืน (จ.2: กระทรวงทรัพยากรธรรมชาติและสิ่งแวดล้อม)

| พ.ศ. 2562 | พ.ศ. 2563 | พ.ศ. 2564 | พ.ศ. 2565 | พ.ศ. 2566 |
|---|---|---|---|---|
| 40 | 41 | 43 | 44 | 43 |

| อันดับของประเทศด้านความยั่งยืนและคุณภาพสิ่งแวดล้อมระดับโลก | | |
|---|---|---|
| (ปี 66 - 70) อยู่ในอันดับน้อยกว่า 40 ประเทศแรกของโลก | (ปี 71 - 75) อยู่ในอันดับน้อยกว่า 30 ประเทศแรกของโลก ในปี 2573 | (ปี 76 - 80) *อยู่ระหว่างการพิจารณาตัวชี้วัดใหม่ |

* หมายเหตุ: จะมีการพิจารณาปรับตัวชี้วัดใหม่ เนื่องจากเป้าหมายการพัฒนาที่ยั่งยืนแห่งสหประชาชาติ (SDGs) มีกำหนดการบรรลุเป้าหมายภายในปี 2573

## แผนย่อย : การสร้างการเติบโตอย่างยั่งยืนบนสังคมเศรษฐกิจสีเขียว

อนุรักษ์และฟื้นฟูความหลากหลายทางชีวภาพในและนอกถิ่นกำเนิด โดยเฉพาะสัตว์ป่าและพันธุ์พืชที่ใกล้สูญพันธุ์ ด้วยการดำเนินการปราบปรามและป้องกัน การบุกรุกทำลายเพื่อปกป้องรักษาทรัพยากรป่าไม้ บริหารจัดการการใช้ประโยชน์ที่ดินในพื้นที่ป่าไม้บนพื้นฐานให้คนและชุมชนสามารถอยู่ร่วมกับป่าได้ ฟื้นฟูทรัพยากรป่าไม้ให้กลับมีสภาพที่สมบูรณ์ รวมทั้งรักษาและเพิ่มพื้นที่สีเขียวที่เป็นมิตรกับสิ่งแวดล้อม

## เป้าหมาย ตัวชี้วัด และค่าเป้าหมายแผนแม่บทย่อย (Y1)

180101 การบริโภคและการผลิตของประเทศมีความยั่งยืนสูงขึ้น (จ.3 : กระทรวงทรัพยากรธรรมชาติและสิ่งแวดล้อม)

| พ.ศ. 2562 | พ.ศ. 2563 | พ.ศ. 2564 | พ.ศ. 2565 | พ.ศ. 2566 |
|---|---|---|---|---|
| 49.88 | 45.4 | 45.4 | 38.1 | 38.1 |

| ดัชนีสมรรถนะสิ่งแวดล้อม (คะแนน) | | |
|---|---|---|
| (ปี 66 - 70) ไม่น้อยกว่า 55 | (ปี 71 - 75) ไม่น้อยกว่า 60 | (ปี 76 - 80) ไม่น้อยกว่า 65 |

หมายเหตุ : การแสดงสถานการณ์ของบางเป้าหมาย ไม่มีการระบุค่าตัวเลข เนื่องจากสถานการณ์เป้าหมายเป็นการแสดงสถานการณ์ในลักษณะของการบรรยาย

180102 พื้นที่สีเขียวทุกประเภทเพิ่มขึ้น (จ.3: กระทรวงทรัพยากรธรรมชาติและสิ่งแวดล้อม)

| พ.ศ. 2562 | พ.ศ. 2563 | พ.ศ. 2564 | พ.ศ. 2565 | พ.ศ. 2566 |
|---|---|---|---|---|
| 31.68 | 31.68 | 31.68 | 31.59 | 31.57 |

| สัดส่วนพื้นที่สีเขียวทุกประเภทต่อพื้นที่ทั้งประเทศ ได้แก่ พื้นที่เป็นป่าธรรมชาติ พื้นที่ป่าเศรษฐกิจเพื่อการใช้ประโยชน์ พื้นที่สีเขียวในเมืองและชนบท รวมทั้งป่าในเมืองและชุมชนเพื่อการเรียนรู้พักผ่อนหย่อนใจ (ร้อยละของพื้นที่ทั้งประเทศ) | | |
|---|---|---|
| (ปี 66 - 70)<br>- สัดส่วนพื้นที่สีเขียวพื้นที่เป็นป่าธรรมชาติ ร้อยละ: 33<br>- พื้นที่ป่าเศรษฐกิจเพื่อการใช้ประโยชน์เพิ่มขึ้น ร้อยละ: 12<br>- พื้นที่สีเขียวในเขตเมืองและชนบทเพิ่มขึ้น ร้อยละ: 3 | (ปี 71 - 75)<br>- สัดส่วนพื้นที่สีเขียวพื้นที่เป็นป่าธรรมชาติ เพิ่มขึ้นร้อยละ: 34<br>- พื้นที่ป่าเศรษฐกิจเพื่อการใช้ประโยชน์เพิ่มขึ้น ร้อยละ: 15<br>- พื้นที่สีเขียวในเขตเมืองและชนบทเพิ่มขึ้น ร้อยละ: 4 | (ปี 76 - 80)<br>- สัดส่วนพื้นที่สีเขียวพื้นที่เป็นป่าธรรมชาติ เพิ่มขึ้นร้อยละ: 35<br>- พื้นที่ป่าเศรษฐกิจเพื่อการใช้ประโยชน์เพิ่มขึ้น ร้อยละ: 15<br>- พื้นที่สีเขียวในเขตเมืองและชนบทเพิ่มขึ้น ร้อยละ: 5 |

180201 ความสมบูรณ์ของระบบนิเวศทางทะเลเพิ่มขึ้น (จ.3: กระทรวงทรัพยากรธรรมชาติและสิ่งแวดล้อม)

| พ.ศ. 2562 | พ.ศ. 2563 | พ.ศ. 2564 | พ.ศ. 2565 | พ.ศ. 2566 |
|---|---|---|---|---|
| 66 | 66 | 74 | 69 | 66 |

| ดัชนีคุณภาพมหาสมุทร (Ocean Health Index: OHI) (คะแนน) | | |
|---|---|---|
| (ปี 66 - 70) ไม่น้อยกว่า 75 | (ปี 71 - 75) ไม่น้อยกว่า 78 | (ปี 76 - 80) ไม่น้อยกว่า 80 |
| **ดัชนีระบบนิเวศทางทะเล (คะแนน)** | | |
| (ปี 66 - 70) ไม่น้อยกว่าร้อยละ: 64 | (ปี 71 - 75) ไม่น้อยกว่าร้อยละ: 82 | (ปี 76 - 80) ไม่น้อยกว่าร้อยละ: 100 |

180301 การปล่อยก๊าซเรือนกระจกของประเทศไทยลดลง (จ.3: กระทรวงทรัพยากรธรรมชาติและสิ่งแวดล้อม)

| พ.ศ. 2562 | พ.ศ. 2563 | พ.ศ. 2564 | พ.ศ. 2565 | พ.ศ. 2566 |
|---|---|---|---|---|
| 14 | 15.76 | 15.76 | 17.49 | ร้อยละ: 15 อันดับ 34 |

| ปริมาณการปล่อยก๊าซเรือนกระจกโดยรวมลดลง (ร้อยละ) | | |
|---|---|---|
| (ปี 66 - 70) ลดลงไม่น้อยกว่า ร้อยละ: 20 จากกรณีปกติ | (ปี 71 - 75) ลดลงไม่น้อยกว่า ร้อยละ: 30 จากกรณีปกติ | (ปี 76 - 80) ลดลงไม่น้อยกว่า ร้อยละ: 40 จากกรณีปกติ |
| **อันดับของประเทศที่มีดัชนีความเสี่ยงด้านการเปลี่ยนแปลงสภาพอากาศ (อันดับ)** | | |
| (ปี 66 - 70) ไม่น้อยกว่า 40 | (ปี 71 - 75) ไม่น้อยกว่า 50 | (ปี 76 - 80) ไม่น้อยกว่า 60 |

180401 คุณภาพน้ำในแหล่งน้ำผิวดิน แหล่งน้ำใต้ดินและแหล่งน้ำทะเลมีคุณภาพเหมาะสมกับประเภทการใช้ประโยชน์ (จ.3 : กระทรวงทรัพยากรธรรมชาติและสิ่งแวดล้อม)

| พ.ศ. 2562 | พ.ศ. 2563 | พ.ศ. 2564 | พ.ศ. 2565 | พ.ศ. 2566 |
|---|---|---|---|---|
| | | 84.33 | 84.33 | 84.66 |

| สัดส่วนคุณภาพพื้นที่น้ำในแหล่งน้ำผิวดิน แหล่งน้ำทะเล และแหล่งน้ำใต้ดิน อยู่ในเกณฑ์เหมาะสมกับประเภทของการใช้ประโยชน์ (ร้อยละ) | | |
|---|---|---|
| (ปี 66 - 70) ไม่น้อยกว่า ร้อยละ: 90 ของพื้นที่เป้าหมาย | (ปี 71 - 75) ไม่น้อยกว่า ร้อยละ: 90 ของพื้นที่เป้าหมาย | (ปี 76 - 80) ไม่น้อยกว่า ร้อยละ: 90 ของพื้นที่เป้าหมาย |

180402 คุณภาพอากาศ และเสียง อยู่ในระดับมาตรฐานของประเทศไทย (จ.3 : กระทรวงทรัพยากรธรรมชาติและสิ่งแวดล้อม)

| พ.ศ. 2562 | พ.ศ. 2563 | พ.ศ. 2564 | พ.ศ. 2565 | พ.ศ. 2566 |
|---|---|---|---|---|
| | | | | |

| สัดส่วนคุณภาพอากาศในพื้นที่วิกฤติและพื้นที่ที่ทั่วไปที่อยู่ในเกณฑ์มาตรฐานประเทศไทย (ร้อยละ) | | |
|---|---|---|
| (ปี 66 - 70) ไม่น้อยกว่า ร้อยละ: 90 ของพื้นที่เป้าหมาย | (ปี 71 - 75) ไม่น้อยกว่า ร้อยละ: 90 ของพื้นที่เป้าหมาย | (ปี 76 - 80) ไม่น้อยกว่า ร้อยละ: 90 ของพื้นที่เป้าหมาย |
| **สัดส่วนคุณภาพเสียงในพื้นที่ริมถนนที่อยู่ในเกณฑ์มาตรฐานประเทศไทย (ร้อยละ)** | | |
| (ปี 66 - 70) ไม่น้อยกว่า ร้อยละ: 90 ของพื้นที่เป้าหมาย | (ปี 71 - 75) ไม่น้อยกว่า ร้อยละ: 90 ของพื้นที่เป้าหมาย | (ปี 76 - 80) ไม่น้อยกว่า ร้อยละ: 90 ของพื้นที่เป้าหมาย |

180403 การจัดการขยะมูลฝอย มูลฝอยติดเชื้อ ของเสียอันตราย สารเคมีในภาคการเกษตรและกากอุตสาหกรรมมีประสิทธิภาพมากขึ้น (จ.3 : กระทรวงอุตสาหกรรม)

| พ.ศ. 2562 | พ.ศ. 2563 | พ.ศ. 2564 | พ.ศ. 2565 | พ.ศ. 2566 |
|---|---|---|---|---|
| 0.52 | 0.50 | 0.64 | 0.68 | 0.43 |

| ดัชนีประสิทธิภาพการจัดการขยะ (คะแนน) | | |
|---|---|---|
| (ปี 66 - 70) ไม่น้อยกว่า 0.81 | (ปี 71 - 75) ไม่น้อยกว่า 0.89 | (ปี 76 - 80) ไม่น้อยกว่า 0.95 |

180501 คนไทยมีคุณลักษณะและพฤติกรรมที่พึงประสงค์ด้านสิ่งแวดล้อมและคุณภาพชีวิตที่ดี (จ.3 : กระทรวงทรัพยากรธรรมชาติและสิ่งแวดล้อม)

| พ.ศ. 2562 | พ.ศ. 2563 | พ.ศ. 2564 | พ.ศ. 2565 | พ.ศ. 2566 |
|---|---|---|---|---|
| | | | | |

| ดัชนีพฤติกรรมที่พึงประสงค์ด้านสิ่งแวดล้อม (เฉลี่ยร้อยละ) | | |
|---|---|---|
| (ปี 66 - 70) เพิ่มขึ้นไม่น้อยกว่า 15 | (ปี 71 - 75) เพิ่มขึ้นไม่น้อยกว่า 20 | (ปี 76 - 80) เพิ่มขึ้นไม่น้อยกว่า 25 |

## เป้าหมาย ตัวชี้วัด และค่าเป้าหมายระดับประเด็นแผนแม่บทฯ (Y2)

### 190001 ความมั่นคงด้านน้ำของประเทศเพิ่มขึ้น (จ.2: สำนักงานทรัพยากรน้ำแห่งชาติ)

| พ.ศ. 2562 | พ.ศ. 2563 | พ.ศ. 2564 | พ.ศ. 2565 | พ.ศ. 2566 |
|---|---|---|---|---|
| 54.4 | 54.4 | 58.6 | 58.6 | 60 |

| ดัชนีความมั่นคงด้านน้ำของประเทศ (คะแนน) | | |
|---|---|---|
| (พ.ศ. 66 - 70) ไม่น้อยกว่า 70 | (พ.ศ. 71 - 75) ไม่น้อยกว่า 75 | (พ.ศ. 76 - 80) ไม่น้อยกว่า 80 |

### 190002 ผลิตภาพของน้ำทั้งระบบเพิ่มขึ้น ในการใช้น้ำอย่างประหยัดและสร้างมูลค่าเพิ่มจากการใช้น้ำ (จ.2: สำนักงานทรัพยากรน้ำแห่งชาติ)

| พ.ศ. 2562 | พ.ศ. 2563 | พ.ศ. 2564 | พ.ศ. 2565 | พ.ศ. 2566 |
|---|---|---|---|---|
| | | 7.49 | 7.49 | 7.49 |

| ผลิตภาพจากการใช้น้ำ (ดอลลาร์สหรัฐ/ลูกบาศก์เมตร) | | |
|---|---|---|
| (พ.ศ. 66 - 70) ไม่น้อยกว่า 19 | (พ.ศ. 71 - 75) ไม่น้อยกว่า 30 | (พ.ศ. 76 - 80) ไม่น้อยกว่า 40 |

### 190003 แม่น้ำลำคลองและแหล่งน้ำธรรมชาติได้รับการอนุรักษ์และฟื้นฟูสภาพให้มีระบบนิเวศที่ดี (จ.2: สำนักงานทรัพยากรน้ำแห่งชาติ)

| พ.ศ. 2562 | พ.ศ. 2563 | พ.ศ. 2564 | พ.ศ. 2565 | พ.ศ. 2566 |
|---|---|---|---|---|
| | | | | |

| สัดส่วนของแม่น้ำลำคลองและแหล่งน้ำธรรมชาติที่ไม่มีสิ่งรุกล้ำผิดกฎหมาย (ร้อยละของแม่น้ำลำคลองและพื้นที่ชุ่มน้ำทั้งประเทศ) (ร้อยละต่อปี) | | |
|---|---|---|
| (พ.ศ. 66 - 70) ไม่น้อยกว่า 60 | (พ.ศ. 71 - 75) ไม่น้อยกว่า 80 | (พ.ศ. 76 - 80) ไม่น้อยกว่า 90 |

**หมายเหตุ : การแสดงสถานการณ์ของบางเป้าหมาย ไม่มีการระบุค่าตัวเลข เนื่องจากสถานการณ์เป้าหมายเป็นการแสดงสถานการณ์ในลักษณะของการบรรยาย**

## แผนย่อย : การพัฒนาการจัดการน้ำเชิงลุ่มน้ำทั้งระบบเพื่อเพิ่มความมั่นคงด้านน้ำของประเทศ

ให้ความสำคัญกับการเพิ่มระดับความมั่นคงด้านน้ำอุปโภคบริโภคโดยเฉพาะในพื้นที่ชนบท โดยยกระดับระบบน้ำสะอาดและการดูแลระบบน้ำในชุมชนชนบท เพิ่มระดับความมั่นคงด้านน้ำเพื่อสิ่งแวดล้อมโดยอนุรักษ์แหล่งน้ำธรรมชาติ แม่น้ำคูคลอง ปรับปรุงคุณภาพน้ำ และพัฒนาพื้นที่ริมลำน้ำหลัก เพื่อยกระดับคุณภาพชีวิตและการท่องเที่ยว เพิ่มระดับการฟื้นตัวจากพิบัติภัยด้านน้ำและลดความเสียหายจากภัยพิบัติด้านน้ำเทียบจากกรณีปกติ

### เป้าหมาย ตัวชี้วัด และค่าเป้าหมายแผนแม่บทย่อย (Y1)

#### 190101 ระดับความมั่นคงด้านน้ำอุปโภคบริโภคเพิ่มขึ้น (จ.3: กระทรวงมหาดไทย)

| พ.ศ. 2562 | พ.ศ. 2563 | พ.ศ. 2564 | พ.ศ. 2565 | พ.ศ. 2566 |
|---|---|---|---|---|
| | | | | |

| ดัชนีความมั่นคงด้านน้ำอุปโภคบริโภค (คะแนน) | | |
|---|---|---|
| (พ.ศ. 66 - 70) ไม่น้อยกว่า 75 | (พ.ศ. 71 - 75) ไม่น้อยกว่า 80 | (พ.ศ. 76 - 80) (ไม่น้อยกว่า 85 |
| **ดัชนีความมั่นคงด้านน้ำเพื่อสิ่งแวดล้อม (คะแนน)** | | |
| (พ.ศ. 66 - 70) ไม่น้อยกว่า 65 | (พ.ศ. 71 - 75) ไม่น้อยกว่า 75 | (พ.ศ. 76 - 80) ไม่น้อยกว่า 80 |

#### 190102 ระดับการรับมือกับพิบัติภัยด้านน้ำเพิ่มขึ้น (จ.3: กระทรวงมหาดไทย)

| พ.ศ. 2562 | พ.ศ. 2563 | พ.ศ. 2564 | พ.ศ. 2565 | พ.ศ. 2566 |
|---|---|---|---|---|
| 2 | 2 | 2 | 3 | 60 |

| ดัชนีการรับมือกับพิบัติภัยด้านน้ำ (คะแนน) | | |
|---|---|---|
| (พ.ศ. 66 - 70) ไม่น้อยกว่า 65 | (พ.ศ. 71 - 75) ไม่น้อยกว่า 70 | (พ.ศ. 76 - 80) ไม่น้อยกว่า 75 |

#### 190103 ยกระดับธรรมาภิบาลในการบริหารจัดการน้ำเพิ่มขึ้น (จ.3: สำนักงานทรัพยากรน้ำแห่งชาติ)

| พ.ศ. 2562 | พ.ศ. 2563 | พ.ศ. 2564 | พ.ศ. 2565 | พ.ศ. 2566 |
|---|---|---|---|---|
| | 53 | 53 | 53 | 70 |

| ดัชนีธรรมาภิบาลในการบริหารจัดการน้ำ (คะแนน) | | |
|---|---|---|
| (พ.ศ. 66 - 70) ไม่น้อยกว่า 75 | (พ.ศ. 71 - 75) ไม่น้อยกว่า 80 | (พ.ศ. 76 - 80) ไม่น้อยกว่า 80 |

## แผนย่อย : เพิ่มผลิตภาพของน้ำทั้งระบบ ในการใช้น้ำอย่างประหยัด รู้คุณค่า และสร้างมูลค่าเพิ่มจากการใช้น้ำให้ทัดเทียมกับระดับสากล

ให้ความสำคัญกับเพิ่มระดับความมั่นคงด้านน้ำในเขตเมืองด้วยการใช้เทคโนโลยีสมัยใหม่ในการออกแบบระบบน้ำเพื่อเพิ่มประสิทธิภาพการบริหารจัดการน้ำ และพัฒนาระบบฐานข้อมูลเพื่อการวางแผนติดตามและประเมินผลเพิ่มระดับความมั่นคงด้านน้ำเพื่อการพัฒนาเศรษฐกิจโดยบูรณาการการพัฒนาระบบประปาเมือง ระบบน้ำแบบบูรณการและครบวงจร ในพื้นที่พัฒนาเกษตร อุตสาหกรรม ท่องเที่ยว และเพิ่มผลิตภาพจากการใช้น้ำ 10 เท่า

### เป้าหมาย ตัวชี้วัด และค่าเป้าหมายแผนแม่บทย่อย (Y1)

#### 190201 ระดับความมั่นคงด้านน้ำในเขตเมืองเพิ่มขึ้น (จ.3: กระทรวงมหาดไทย)

| พ.ศ. 2562 | พ.ศ. 2563 | พ.ศ. 2564 | พ.ศ. 2565 | พ.ศ. 2566 |
|---|---|---|---|---|
| 1 | 1 | 1.5 | 1.5 | 60 |

| ดัชนีความมั่นคงด้านน้ำในเขตเมือง (คะแนน) | | |
|---|---|---|
| (พ.ศ. 66 - 70) ไม่น้อยกว่า 65 | (พ.ศ. 71 - 75) ไม่น้อยกว่า 70 | (พ.ศ. 76 - 80) ไม่น้อยกว่า 75 |

#### 190202 ระดับความมั่นคงด้านน้ำเพื่อการพัฒนาเศรษฐกิจเพิ่มขึ้น (จ.3: สำนักงานทรัพยากรน้ำแห่งชาติ)

| พ.ศ. 2562 | พ.ศ. 2563 | พ.ศ. 2564 | พ.ศ. 2565 | พ.ศ. 2566 |
|---|---|---|---|---|
| 4 | 4 | 3 | 3 | 60 |

| ดัชนีความมั่นคงด้านน้ำเพื่อการพัฒนาเศรษฐกิจ (คะแนน) | | |
|---|---|---|
| (พ.ศ. 66 - 70) ไม่น้อยกว่า 75 คะแนน | (พ.ศ. 71 - 75) ไม่น้อยกว่า 80 คะแนน | (พ.ศ. 76 - 80) ไม่น้อยกว่า 85 คะแนน |

**หมายเหตุ: ยกเลิกเป้า 190203** เพื่อลดความซ้ำซ้อนระหว่างเป้าหมาย ระดับประเด็น และเป้าหมายแผนแม่บทย่อยฯ

## แผนย่อย : การอนุรักษ์และฟื้นฟูแม่น้ำลำคลองและแหล่งน้ำธรรมชาติทั่วประเทศ

ให้ความสำคัญกับอนุรักษ์และฟื้นฟูแม่น้ำลำคลองและแหล่งน้ำธรรมชาติทั่วประเทศ โดยฟื้นฟูแม่น้ำลำคลองและการป้องกันตลิ่งและฝายชะลอน้ำ มีการวางแผนการอนุรักษ์และฟื้นฟูแหล่งน้ำบนพื้นฐานของการรักษาสมดุลนิเวศ ส่งเสริมกลไกการมีส่วนร่วมในการบริหารการจัดการอนุรักษ์และพัฒนาแม่น้ำ คู คลองและแหล่งน้ำธรรมชาติ มีโครงข่ายการสัญจรทางน้ำที่สะดวกปลอดภัย ประหยัดและมีประสิทธิภาพ ส่งเสริม สนับสนุนให้ประชาชน องค์กรเอกชน เอกชน มีความรู้ความเข้าใจ ความตระหนักต่อคุณค่าและความสำคัญของแม่น้ำ คูคลอง

### เป้าหมาย ตัวชี้วัด และค่าเป้าหมายแผนแม่บทย่อย (Y1)

#### 190301 แม่น้ำลำคลองและแหล่งน้ำธรรมชาติทั่วประเทศมีระบบนิเวศและทัศนียภาพที่ดี มีคุณภาพได้มาตรฐานเพิ่มขึ้น (จ.3: กระทรวงทรัพยากรธรรมชาติและสิ่งแวดล้อม)

| พ.ศ. 2562 | พ.ศ. 2563 | พ.ศ. 2564 | พ.ศ. 2565 | พ.ศ. 2566 |
|---|---|---|---|---|
| | | | | |

| สัดส่วนความสำเร็จของพื้นที่ลำคลองสายหลักในเขตกรุงเทพฯ ส่วนที่เหลือที่ได้รับการฟื้นฟูต่อพื้นที่เป้าหมาย (ร้อยละต่อปี) | | |
|---|---|---|
| (พ.ศ. 66 – 70) คลองสายหลักในเขตกรุงเทพมหานครส่วนที่เหลือ ความสำเร็จไม่น้อยกว่า 75 | (พ.ศ. 71 – 75) กรุงเทพมหานคร คลองส่วนที่เหลือ ความสำเร็จไม่น้อยกว่า 90 | (พ.ศ. 76 – 80) - |
| **สัดส่วนความสำเร็จของพื้นที่ลำน้ำสายหลักใน 22 ลุ่มน้ำที่ได้รับการฟื้นฟูต่อพื้นที่เป้าหมาย (ร้อยละต่อปี)** | | |
| (พ.ศ. 66 – 70) ลำน้ำสายหลักใน 22 ลุ่มน้ำความสำเร็จไม่น้อยกว่า 50 | (พ.ศ. 71 – 75) ลำน้ำสายหลักใน 22 ลุ่มน้ำความสำเร็จไม่น้อยกว่า 75 | - |
| **สัดส่วนความสำเร็จของพื้นที่ชุ่มน้ำและแหล่งน้ำที่ได้รับการฟื้นฟูต่อพื้นที่เป้าหมาย (ร้อยละต่อปี)** | | |
| (พ.ศ. 66 – 70) - ลำน้ำสายรอง 20 ลุ่มน้ำ ความสำเร็จไม่น้อยกว่า 20 - แหล่งน้ำธรรมชาติ ที่มีพื้นที่ผิวน้ำเกิน 1,000 ไร่ ความสำเร็จไม่น้อยกว่าร้อยละ 90 | (พ.ศ. 71 – 75) ลำน้ำสายรอง 22 ลุ่มน้ำ ความสำเร็จไม่น้อยกว่า 50 | (พ.ศ. 76 – 80) - |
| **สัดส่วนพื้นที่ชุมชน (นอกเขต กทม.ที่มีชุมชนขนาดใหญ่) ริมแม่น้ำ ลำคลอง แหล่งน้ำธรรมชาติ ที่มีระบบนิเวศและทัศนียภาพดีมีคุณภาพได้มาตรฐานต่อพื้นที่เป้าหมาย (ร้อยละต่อปี)** | | |
| (พ.ศ. 66 – 70) ความสำเร็จไม่น้อยกว่า 90 | (พ.ศ. 71 – 75) ความสำเร็จไม่น้อยกว่า 90 | (พ.ศ. 76 – 80) ความสำเร็จไม่น้อยกว่า 90 |

## เป้าหมาย ตัวชี้วัด และค่าเป้าหมายระดับประเด็นแผนแม่บทฯ

**200001 บริการของรัฐมีประสิทธิภาพและมีคุณภาพเป็นที่ยอมรับของผู้ใช้บริการ (จ.2 : สำนักงานคณะกรรมการพัฒนาระบบราชการ)**

| พ.ศ. 2562 | พ.ศ. 2563 | พ.ศ. 2564 | พ.ศ. 2565 | พ.ศ. 2566 |
|---|---|---|---|---|
| 84.75 | | 84.81 | 81.69 | 83.24 |

| ความพึงพอใจในคุณภาพการให้บริการของภาครัฐ (ร้อยละ) | | |
|---|---|---|
| (พ.ศ. 66 – 70) ไม่น้อยกว่า 90 | (พ.ศ. 71 – 75) ไม่น้อยกว่า 95 | (พ.ศ. 76 – 80) ไม่น้อยกว่า 95 |

**200002 ภาครัฐมีการดำเนินการที่มีประสิทธิภาพด้วยการนำนวัตกรรมเทคโนโลยีมาประยุกต์ใช้ (จ.2 : กระทรวงดิจิทัลเพื่อเศรษฐกิจและสังคม)**

| พ.ศ. 2562 | พ.ศ. 2563 | พ.ศ. 2564 | พ.ศ. 2565 | พ.ศ. 2566 |
|---|---|---|---|---|
| | 57 | | 55 | 56.5 |

| ดัชนีรัฐบาลอิเล็กทรอนิกส์ (อันดับของโลก) | | |
|---|---|---|
| (พ.ศ. 66 – 70) ไม่เกิน 50 | (พ.ศ. 71 – 75) ไม่เกิน 40 | (พ.ศ. 76 – 80) ไม่เกิน 30 |
| **สัดส่วนหน่วยงานระดับกรมที่มีระดับความพร้อมรัฐบาลดิจิทัลหน่วยงานภาครัฐที่อยู่ในระดับ 4 ขึ้นไป ต่อ หน่วยงานภาครัฐระดับกรมทั้งหมด (ร้อยละ)** | | |
| (พ.ศ. 66 – 70) ไม่น้อยกว่า 20 | (พ.ศ. 71 – 75) ไม่น้อยกว่า 50 | (พ.ศ. 76 – 80) ไม่น้อยกว่า 100 |

## แผนย่อย : การพัฒนาบริการภาครัฐ

เพื่อให้บริการภาครัฐอำนวยความสะดวกประชาชนได้อย่างรวดเร็ว โปร่งใส ให้เป็นภาครัฐของประชาชน เพื่อประชาชนอย่างแท้จริง ซึ่งจะทำให้เกิดจากการนำเทคโนโลยีดิจิทัล และนวัตกรรมมาประยุกต์ใช้ในการให้บริการประชาชน

**200101 งานบริการภาครัฐที่ปรับเปลี่ยนเป็นดิจิทัลเพิ่มขึ้น (จ.3: สำนักงานคณะกรรมการพัฒนาระบบราชการ)**

| พ.ศ. 2562 | พ.ศ. 2563 | พ.ศ. 2564 | พ.ศ. 2565 | พ.ศ. 2566 |
|---|---|---|---|---|
| 5.54 | 10.55 | 27.74 | 47.49 | 68.80 |

| สัดส่วนของกระบวนงานที่ปรับเปลี่ยนให้เป็นดิจิทัลต่อกระบวนงานทั้งหมดที่สามารถปรับเปลี่ยนให้อยู่ในรูปแบบดิจิทัล (ร้อยละ) | | |
|---|---|---|
| (พ.ศ. 66 – 70) ไม่น้อยกว่า 60 | (พ.ศ. 71 – 75) ไม่น้อยกว่า 80 | (พ.ศ. 76 – 80) ไม่น้อยกว่า 100 |

## แผนย่อย : การบริหารจัดการการเงินการคลัง

เพื่อให้เกิดประโยชน์สูงสุดของการใช้งบประมาณ การจัดการรายได้รายจ่ายอย่างมีประสิทธิภาพ คุ้มค่าและประหยัด ที่จะก่อให้เกิดการพัฒนาประเทศที่เป็นไปในทิศทางเดียวกันอย่างมีจุดมุ่งหมาย

**200201 หน่วยงานภาครัฐบรรลุผลสัมฤทธิ์ตามเป้าหมายยุทธศาสตร์ชาติ (จ.3: สำนักงานสภาพัฒนาการเศรษฐกิจและสังคมแห่งชาติ)**

| พ.ศ. 2562 | พ.ศ. 2563 | พ.ศ. 2564 | พ.ศ. 2565 | พ.ศ. 2566 |
|---|---|---|---|---|
| 41.10 | 49.35 | 16.62<br>27.86 | 39.18<br>43.41 | 26.42 |

| สัดส่วนเป้าหมายแผนแม่บทย่อยภายใต้ยุทธศาสตร์ชาติที่บรรลุเป้าหมายต่อเป้าหมายแผนแม่บทย่อยทั้งหมด (ร้อยละ) | | |
|---|---|---|
| (พ.ศ. 66 – 70) ไม่น้อยกว่า 100 | (พ.ศ. 71 – 75) ไม่น้อยกว่า: 100 | (พ.ศ. 76 – 80) ไม่น้อยกว่า: 100 |

**200202 ภาษีที่จัดเก็บถูกนำไปใช้อย่างมีประสิทธิภาพ* (จ.3 : กระทรวงการคลัง)**

| พ.ศ. 2562 | พ.ศ. 2563 | พ.ศ. 2564 | พ.ศ. 2565 | พ.ศ. 2566 |
|---|---|---|---|---|
| | | | | 102 |

| การใช้จ่ายรายจ่ายภาพรวม รายจ่ายประจำ และรายจ่ายลงทุนของหน่วยงานภาครัฐ (ร้อยละต่อปี) | | |
|---|---|---|
| (พ.ศ. 66 – 70) ไม่น้อยกว่า 100 | (พ.ศ. 71 – 75) ไม่น้อยกว่า 100 | (พ.ศ. 76 – 80) ไม่น้อยกว่า 100 |

**200203 หน่วยงานของรัฐดำเนินการโครงการตามห่วงโซ่คุณค่าของประเทศไทยเพื่อการบรรลุเป้าหมายของยุทธศาสตร์ชาติ* (จ.3: สำนักงานสภาพัฒนาการเศรษฐกิจและสังคมแห่งชาติ)**

| พ.ศ. 2562 | พ.ศ. 2563 | พ.ศ. 2564 | พ.ศ. 2565 | พ.ศ. 2566 |
|---|---|---|---|---|
| | | | | 66.48 |

| สัดส่วนของปัจจัยภายใต้ห่วงโซ่คุณค่าของประเทศไทยที่มีโครงการมารองรับต่อปัจจัยภายใต้ห่วงโซ่คุณค่าฯ ทั้งหมด (ร้อยละ) | | |
|---|---|---|
| (พ.ศ. 66 – 70) ไม่น้อยกว่า 100 | (พ.ศ. 71 – 75) ไม่น้อยกว่า 100 | (พ.ศ. 76 – 80) ไม่น้อยกว่า 100 |

*หมายเหตุ: เพิ่มเติมเป้าหมาย 200202 และ 200203 เพื่อให้ครอบคลุมการดำเนินงานตามภารกิจของหน่วยงานรัฐ โดยเฉพาะแผนงานพื้นฐาน

## แผนย่อย : การปรับสมดุลภาครัฐ

ให้ภาคส่วนอื่น ๆ อาทิ ภาคประชาชน ภาคเอกชน หรือประชารัฐโมเดล ให้สามารถเข้ามาแบ่งเบาภาระในการแก้ไขและตอบสนองความต้องการของตัวเองในพื้นที่ ส่งผลให้ภาครัฐมีขนาดที่เหมาะสม และทุกภาคส่วนมีส่วนร่วมในการตัดสินใจ เพื่อก่อให้เกิดบริการสาธารณะเพื่อประชาชน

**200301 เปิดโอกาสให้ภาคส่วนต่าง ๆ มีส่วนร่วมในการจัดบริการสาธารณะและกิจกรรมสาธารณะอย่างเหมาะสม (จ.3 : สำนักนายกรัฐมนตรี (สำนักงานปลัด)**

| พ.ศ. 2562 | พ.ศ. 2563 | พ.ศ. 2564 | พ.ศ. 2565 | พ.ศ. 2566 |
|---|---|---|---|---|
| | | | | |

| ความสำเร็จของการเปิดให้ภาคส่วนอื่นเข้ามาดำเนินการบริการสาธารณะ (ร้อยละ) | | |
|---|---|---|
| (พ.ศ. 66 – 70) ไม่น้อยกว่า 35 | (พ.ศ. 71 – 75) ไม่น้อยกว่า 50 | (พ.ศ. 76 – 80) ไม่น้อยกว่า 75 |
| **สัดส่วนการลงทุนในการจัดบริการสาธารณะของภาคเอกชนต่อการลงทุนในการจัดบริการสาธารณะทั้งหมด (ร้อยละ)** | | |
| (พ.ศ. 66 – 70) ไม่น้อยกว่า 20 | (พ.ศ. 71 – 75) ไม่น้อยกว่า 35 | (พ.ศ. 76 – 80) ไม่น้อยกว่า 50 |

**200302 องค์กรปกครองส่วนท้องถิ่นต้องมีสมรรถนะและสร้างความทันสมัยในการจัดบริการสาธารณะและกิจกรรมสาธารณะให้กับประชาชน (จ.3: กระทรวงมหาดไทย)**

| พ.ศ. 2562 | พ.ศ. 2563 | พ.ศ. 2564 | พ.ศ. 2565 | พ.ศ. 2566 |
|---|---|---|---|---|
| 77.95 | 82.32 | 84.62 | 84.62 | 85.98 |

| การประเมินประสิทธิภาพขององค์กรปกครองส่วนท้องถิ่นในภาพรวม (คะแนน) | | |
|---|---|---|
| (พ.ศ. 66 – 70) ไม่น้อยกว่า 90 | (พ.ศ. 71 – 75) ไม่น้อยกว่า 95 | (พ.ศ. 76 – 80) ไม่น้อยกว่า 95 |

## แผนย่อย : การพัฒนาระบบบริหารงานภาครัฐ

อันรวมไปถึงการพัฒนาระบบฐานข้อมูลภาครัฐและการนำเทคโนโลยีดิจิทัลมาประยุกต์ใช้เพื่อประโยชน์ในการบริหารการตัดสินใจและการบริการที่เป็นเลิศ รวมทั้งเปิดโอกาสให้ภาคเอกชนและภาคประชาชน เข้าถึงข้อมูลข่าวสารภาครัฐ เพื่อเพิ่มโอกาสในการแข่งขันและประโยชน์ในการใช้ชีวิต ให้วิธีการทำงานของหน่วยงานราชการเป็นไปอย่างมีประสิทธิภาพ

**200401 ภาครัฐมีขีดสมรรถนะสูงเทียบเท่ามาตรฐานสากลและมีความคล่องตัว (จ.3 : สำนักงานคณะกรรมการพัฒนาระบบราชการ)**

| พ.ศ. 2562 | พ.ศ. 2563 | พ.ศ. 2564 | พ.ศ. 2565 | พ.ศ. 2566 |
|---|---|---|---|---|
| | | | | 96.73 |

| สัดส่วนของหน่วยงานที่มีเกณฑ์การประเมินสถานะของฟหน่วยงานภาครัฐในการเป็นระบบราชการ 4.0 ที่อยู่ในระดับก้าวหน้าขึ้นไปต่อหน่วยงานภาครัฐทั้งหมด (ร้อยละ) | | |
|---|---|---|
| (พ.ศ. 66 – 70) ไม่น้อยกว่า 85 | (พ.ศ. 71 – 75) ไม่น้อยกว่า 95 | (พ.ศ. 76 – 80) ไม่น้อยกว่า 100 |

## แผนย่อย : การสร้างและพัฒนาบุคลากรภาครัฐ

เพื่อให้บุคลากรเป็นคนดี มีคุณธรรม จริยธรรม มีจิตสำนึก และเป็นคนเก่ง มีความรู้ความสามารถในการทำงานรับใช้ประเทศชาติและประชาชนอย่างแท้จริง

**200501 บุคลากรภาครัฐยึดค่านิยมในการทำงานเพื่อประชาชน ยึดหลักคุณธรรม จริยธรรม มีจิตสำนึก มีความสามารถสูง มุ่งมั่น และเป็นมืออาชีพ (จ.3 : สำนักงานคณะกรรมการข้าราชการพลเรือน)**

| พ.ศ. 2562 | พ.ศ. 2563 | พ.ศ. 2564 | พ.ศ. 2565 | พ.ศ. 2566 |
|---|---|---|---|---|
| | | | | 92.06 |

| ดัชนีความผูกพันของบุคลากรภาครัฐ (ร้อยละ) | | |
|---|---|---|
| (พ.ศ. 66 – 70) เพิ่มขึ้นไม่น้อยกว่า ร้อยละ 5 | (พ.ศ. 71 – 75) เพิ่มขึ้นไม่น้อยกว่า ร้อยละ 10 | (พ.ศ. 76 – 80) เพิ่มขึ้นไม่น้อยกว่า ร้อยละ 15 |
| **ดัชนีคุณธรรมและจริยธรรมของบุคลากรภาครัฐ (คะแนน)** | | |
| (พ.ศ. 66 – 70) ไม่น้อยกว่า 93 | (พ.ศ. 71 – 75) ไม่น้อยกว่า 95 | (พ.ศ. 76 – 80) ไม่น้อยกว่า 98 |

หมายเหตุ : การแสดงสถานการณ์ของบางเป้าหมาย ไม่มีการระบุค่าตัวเลข เนื่องจากสถานการณ์เป้าหมายเป็นการแสดงสถานการณ์ในลักษณะของการบรรยาย

# 21. ประเด็น การต่อต้านการทุจริตและประพฤติมิชอบ

จ.1 : สำนักงานคณะกรรมการป้องกันและปราบปรามการทุจริตแห่งชาติ

## เป้าหมาย ตัวชี้วัด และค่าเป้าหมายระดับประเด็นแผนแม่บทฯ (Y2)

210001 ประเทศไทยปลอดการทุจริตและประพฤติมิชอบ
(จ.2 : สำนักงานคณะกรรมการป้องกันและปราบปรามการทุจริตแห่งชาติ)

พ.ศ. 2562 | พ.ศ. 2563 | พ.ศ. 2564 | พ.ศ. 2565 | พ.ศ. 2566

| ดัชนีการรับรู้การทุจริตของประเทศไทย (อันดับ/คะแนน) | | |
|---|---|---|
| (พ.ศ. 66 – 70) ไม่เกินอันดับ 43/ คะแนนไม่น้อยกว่า 57 คะแนน | (พ.ศ. 71 – 75) ไม่เกินอันดับ 32 / คะแนนไม่น้อยกว่า 62 คะแนน | (พ.ศ. 76 – 80) ไม่เกินอันดับ 20/ ได้คะแนนไม่น้อยกว่า 73 คะแนน |

| คะแนนเฉลี่ยการประเมินคุณธรรมและความโปร่งใสในหน่วยงานภาครัฐทุกหน่วยงานในประเทศไทย (คะแนนต่อปี) | | |
|---|---|---|
| (พ.ศ. 66 – 70) ไม่น้อยกว่า 89 คะแนน | (พ.ศ. 71 – 75) ไม่น้อยกว่า 91 คะแนน | (พ.ศ. 76 – 80) ไม่น้อยกว่า 93 คะแนน |

หมายเหตุ : การแสดงสถานการณ์ของบางเป้าหมาย ไม่มีการระบุค่าตัวเลข เนื่องจากสถานการณ์เป้าหมายเป็นการแสดงสถานการณ์ในลักษณะของการบรรยาย

## แผนย่อย : การป้องกันการทุจริตและประพฤติมิชอบ

มุ่งเน้นการปรับพฤติกรรม "คน" โดยการปลูกฝังวิธีคิดในกลุ่มเป้าหมายเด็กและเยาวชนเพื่อปฏิรูปคนรุ่นใหม่ให้มีจิตสำนึกในความซื่อสัตย์สุจริต เพื่อสร้างพลังร่วมในการแก้ไขปัญหาการทุจริตและประพฤติมิชอบต่อไปในอนาคตและการปรับ "ระบบ" โดยการสร้างนวัตกรรมการต่อต้านการทุจริต เพื่อให้การดำเนินงานของหน่วยงานภาครัฐมีความโปร่งใสตรวจสอบได้ในทุกขั้นตอนการดำเนินงาน เท่าทันต่อพลวัตการทุจริต ผ่านกระบวนการมีส่วนร่วมของภาคประชาชนในการตรวจสอบ แจ้งข้อมูลและชี้เบาะแสการทุจริตและประพฤติมิชอบ ซึ่งจะนำไปสู่การลดจำนวนคดีทุจริตและประพฤติมิชอบในหน่วยงานภาครัฐ

### เป้าหมาย ตัวชี้วัด และค่าเป้าหมายแผนแม่บท (Y1)

210101 ประชาชนมีวัฒนธรรมและพฤติกรรมซื่อสัตย์สุจริต
(จ.3 : สำนักงานคณะกรรมการป้องกันและปราบปรามการทุจริตแห่งชาติ)

พ.ศ. 2562 | พ.ศ. 2563 | พ.ศ. 2564 | พ.ศ. 2565 | พ.ศ. 2566

| สัดส่วนเด็กและเยาวชนไทยมีพฤติกรรมที่ยึดมั่นความซื่อสัตย์สุจริต ต่อเด็กและเยาวชนไทยทั้งหมด (ร้อยละต่อปี) | | |
|---|---|---|
| (พ.ศ. 66 – 70) ไม่น้อยกว่า 80 | (พ.ศ. 71 – 75) ไม่น้อยกว่า 85 | (พ.ศ. 76 – 80) ไม่น้อยกว่า 90 |
| สัดส่วนประชาชนที่มีวัฒนธรรมค่านิยมสุจริต มีทัศนคติและพฤติกรรมในการต่อต้านการทุจริตและประพฤติมิชอบ ต่อประชาชนทั้งหมด (ร้อยละต่อปี) | | |
| (พ.ศ. 66 – 70) ไม่น้อยกว่า 80 | (พ.ศ. 71 – 75) ไม่น้อยกว่า 85 | (พ.ศ. 76 – 80) ไม่น้อยกว่า 90 |
| สัดส่วนหน่วยงานที่ผ่านเกณฑ์การประเมินคุณธรรมและความโปร่งใสในหน่วยงานภาครัฐ ต่อหน่วยงานภาครัฐทั้งหมด (ร้อยละต่อปี) | | |
| (พ.ศ. 66 – 70) ไม่น้อยกว่า 100 (คะแนนการประเมินฯ ไม่น้อยกว่า 85 คะแนน) | (พ.ศ. 71 – 75) ไม่น้อยกว่า 80 (คะแนนการประเมินฯ ไม่น้อยกว่า 85 คะแนน) | (พ.ศ. 76 – 80) ไม่น้อยกว่า 100 (คะแนนการประเมินฯ ไม่น้อยกว่า 85 คะแนน) |

210102 คดีทุจริตและประพฤติมิชอบลดลง
(จ.3: สำนักงานคณะกรรมการป้องกันและปราบปรามการทุจริตแห่งชาติ)

พ.ศ. 2562 | พ.ศ. 2563 | พ.ศ. 2564 | พ.ศ. 2565 | พ.ศ. 2566

| คดีทุจริตในภาพรวม (ร้อยละ) | | |
|---|---|---|
| (พ.ศ. 66 – 70) ลดลงไม่น้อยกว่า 50 | (พ.ศ. 71 – 75) ลดลงไม่น้อยกว่า 70 | (พ.ศ. 76 – 80) ลดลงไม่น้อยกว่า 80 |
| คดีทุจริตรายหน่วยงาน (ข้อร้องเรียนเจ้าหน้าที่ภาครัฐที่ถูกชี้มูลเรื่องวินัย (ทุจริต)) (ร้อยละ) | | |
| (พ.ศ. 66 – 70) ลดลงไม่น้อยกว่า 50 | (พ.ศ. 71 – 75) ลดลงไม่น้อยกว่า 70 | (พ.ศ. 76 – 80) ลดลงไม่น้อยกว่า 80 |
| คดีทุจริตรายหน่วยงาน (ข้อร้องเรียนเจ้าหน้าที่ภาครัฐที่ถูกชี้มูลว่ากระทำการทุจริต) (ร้อยละ) | | |
| (พ.ศ. 66 – 70) ลดลงไม่น้อยกว่า 50 | (พ.ศ. 71 – 75) ลดลงไม่น้อยกว่า 70 | (พ.ศ. 76 – 80) ลดลงไม่น้อยกว่า 80 |
| คดีทุจริตที่เกี่ยวข้องกับผู้ดำรงตำแหน่งทางการเมือง (ร้อยละ) | | |
| (พ.ศ. 66 – 70) ลดลงไม่น้อยกว่า 50 | (พ.ศ. 71 – 75) ลดลงไม่น้อยกว่า 80 | (พ.ศ. 76 – 80) ลดลงไม่น้อยกว่า 90 |

## แผนย่อย : การปราบปรามการทุจริต

มุ่งเน้นการเสริมสร้างประสิทธิภาพของกระบวนการและกลไกการป้องกันและปราบปรามการทุจริตและประพฤติมิชอบ ทั้งในด้านของการดำเนินคดีทุจริตมีความรวดเร็ว เฉียบขาด เป็นธรรม และการพัฒนาปรับปรุงมาตรการทางกฎหมาย เพื่อส่งเสริมและสนับสนุนการปราบปรามการทุจริตให้ได้ผลและมีประสิทธิภาพ

### เป้าหมาย ตัวชี้วัด และค่าเป้าหมายแผนแม่บท (Y1)

210201 การดำเนินคดีทุจริต มีความรวดเร็ว เป็นธรรม โปร่งใส ไม่เลือกปฏิบัติ
(จ.3 : สำนักงานคณะกรรมการป้องกันและปราบปรามการทุจริตแห่งชาติ)

พ.ศ. 2562 | พ.ศ. 2563 | พ.ศ. 2564 | พ.ศ. 2565 | พ.ศ. 2566

| สัดส่วนกระบวนการดำเนินคดีทุจริตที่จำเป็นต้องขอขยายระยะเวลาเกินกว่ากรอบเวลาปกติที่กฎหมายกำหนดต่อกระบวนการดำเนินคดีทุจริตทั้งหมด (ร้อยละต่อปี) | | |
|---|---|---|
| (พ.ศ. 66 – 70) ไม่เกิน 20 | (พ.ศ. 71 – 75) ไม่เกิน 15 | (พ.ศ. 76 – 80) ไม่เกิน 10 |
| สัดส่วนคดีอาญาที่หน่วยงานไต่สวนคดีทุจริตถูกฟ้องกลับต่อคดีที่ส่งฟ้องทั้งหมด (ร้อยละต่อปี) | | |
| (พ.ศ. 66 – 70) ไม่เกิน 3 | (พ.ศ. 71 – 75) ไม่เกิน 2 | (พ.ศ. 76 – 80) ไม่เกิน 1 |

# 22. ประเด็น กฎหมายและกระบวนการยุติธรรม

จ.1 : กระทรวงยุติธรรม

## เป้าหมาย ตัวชี้วัดและค่าเป้าหมายระดับประเด็นแผนแม่บทฯ (Y2)

**220001 กฎหมายเป็นเครื่องมือให้ทุกภาคส่วนได้ประโยชน์จากการพัฒนาประเทศอย่างเท่าเทียมและเป็นธรรม (จ.2 : กระทรวงยุติธรรม)**

| พ.ศ. 2562 | พ.ศ. 2563 | พ.ศ. 2564 | พ.ศ. 2565 | พ.ศ. 2566 |
|---|---|---|---|---|
| 0.53 | 0.55 | 0.55 | 0.53 | 0.52 |

| ดัชนีนิติธรรมของ 5 ปัจจัย ได้แก่ 1. การจำกัดอำนาจรัฐ 2. ปราศจากการคอรัปชั่น 3. รัฐบาลโปร่งใส 4. สิทธิขั้นพื้นฐาน และ 5. ความเป็นระเบียบและความมั่นคง (คะแนน) | | |
|---|---|---|
| (พ.ศ. 66 – 70) ไม่น้อยกว่า 0.65 | (พ.ศ. 71 – 75) ไม่น้อยกว่า 0.70 | (พ.ศ. 76 – 80) ไม่น้อยกว่า 0.75 |

**220002 การอำนวยความยุติธรรมเป็นไปโดยความเสมอภาค โปร่งใส เป็นธรรม ทั่วถึง และปราศจากการเลือกปฏิบัติ (จ.2 : กระทรวงยุติธรรม)**

| ดัชนีนิติธรรมของ 3 ปัจจัย ได้แก่ 1. การบังคับใช้กฎหมาย 2. กระบวนการยุติธรรมทางแพ่ง และ 3.กระบวนการยุติธรรมทางอาญา (คะแนน) | | |
|---|---|---|
| (พ.ศ. 66 – 70) ไม่น้อยกว่า 0.60 | (พ.ศ. 71 – 75) ไม่น้อยกว่า 0.70 | (พ.ศ. 76 – 80) ไม่น้อยกว่า 0. 80 |

| พ.ศ. 2562 | พ.ศ. 2563 | พ.ศ. 2564 | พ.ศ. 2565 | พ.ศ. 2566 |
|---|---|---|---|---|
| 0.53 | 0.55 | 0.55 | 0.53 | 0.45 |

## แผนย่อย : การพัฒนากฎหมาย

เพื่อให้กฎหมายไม่เป็นอุปสรรคต่อการพัฒนาภาครัฐและภาคเอกชน การปฏิบัติตามและการบังคับใช้กฎหมายมีความคุ้มค่าทางเศรษฐกิจ ทั่วถึง ไม่เลือกปฏิบัติ เป็นธรรม และประชาชนมีส่วนร่วมในการพัฒนากฎหมาย ผ่านการมีกฎหมายที่ดีและเท่าที่จำเป็น เพื่อเป็นเครื่องมือจัดระบบความสัมพันธ์และจัดระเบียบในสังคม ดังนั้น กฎหมายเป็นเครื่องมือสำคัญในการพัฒนาประเทศ โดยการปรับเปลี่ยนให้สอดคล้องกับบริบททางสังคมจะช่วยเอื้อให้เกิดประโยชน์ต่อภารกิจภาครัฐ การลงทุนและดำเนินธุรกิจภาคเอกชนเป็นไปโดยสะดวก การเพิ่มขีดความสามารถในการแข่งขันของประเทศ การแก้ไขปัญหาและอุปสรรคที่นำไปสู่ความเหลื่อมล้ำด้านต่าง ๆ และเพิ่มคุณภาพชีวิตของประชาชน เอื้อต่อการขับเคลื่อนยุทธศาสตร์ชาติ รวมทั้งส่งเสริมให้เกิดการพัฒนาประเทศในระยะยาวให้ทุกภาคส่วนได้รับประโยชน์อย่างเท่าเทียมและเป็นธรรม

**220101 กฎหมายไม่เป็นอุปสรรคต่อการพัฒนาภาครัฐและภาคเอกชนอยู่ภายใต้กรอบกฎหมาย ที่มุ่งให้ประชาชนในวงกว้างได้รับประโยชน์จากการพัฒนาระเทศโดยทั่วถึง (จ.3: สำนักงานคณะกรรมการกฤษฎีกา)**

| พ.ศ. 2562 | พ.ศ. 2563 | พ.ศ. 2564 | พ.ศ. 2565 | พ.ศ. 2566 |
|---|---|---|---|---|
| | | | 5.41 | 3.31 |

| ระดับความเชื่อมั่นของประชาชนที่มีต่อกระบวนการยุติธรรม (คะแนน) | | |
|---|---|---|
| (พ.ศ. 66 – 70) ไม่น้อยกว่า 3.40 | (พ.ศ. 71 – 75) ไม่น้อยกว่า 3.50 | (พ.ศ. 76 – 80) ไม่น้อยกว่า 3.60 |

**220102 การปฏิบัติตามและการบังคับใช้กฎหมายมีความคุ้มค่าทางเศรษฐกิจ ทั่วถึง ไม่เลือกปฏิบัติ และเป็นธรรม (จ.3: กระทรวงยุติธรรม)**

| พ.ศ. 2562 | พ.ศ. 2563 | พ.ศ. 2564 | พ.ศ. 2565 | พ.ศ. 2566 |
|---|---|---|---|---|
| | | | | 5.50 |

| คะแนนของดัชนีนิติธรรม ปัจจัยย่อยการบังคับใช้กฎระเบียบอย่างมีประสิทธิภาพของปัจจัยที่ 6 การบังคับใช้กฎหมาย (คะแนน) | | |
|---|---|---|
| (พ.ศ. 66 – 70) ไม่น้อยกว่า 0.65 | (พ.ศ. 71 – 75) ไม่น้อยกว่า 0.75 | (พ.ศ. 76 – 80) ไม่น้อยกว่า 0.85 |

**220103 ประชาชนมีส่วนร่วมในการพัฒนากฎหมาย (จ.3: กระทรวงยุติธรรม)**

| พ.ศ. 2562 | พ.ศ. 2563 | พ.ศ. 2564 | พ.ศ. 2565 | พ.ศ. 2566 |
|---|---|---|---|---|
| | | | | 0.49 |

| คะแนนของดัชนีนิติธรรม ปัจจัยย่อยการมีส่วนร่วมของประชาชนของปัจจัยที่ 3 รัฐบาลโปร่งใส (คะแนน) | | |
|---|---|---|
| (พ.ศ. 66 – 70) ไม่น้อยกว่า 0.65 | (พ.ศ. 71 – 75) ไม่น้อยกว่า 0.75 | (พ.ศ. 76 – 80) ไม่น้อยกว่า 0.85 |

**220104* การมีกฎหมายที่ดีและเท่าที่จำเป็น (จ.3 : สำนักงานคณะกรรมกากฤษฎีกา)**

| พ.ศ. 2562 | พ.ศ. 2563 | พ.ศ. 2564 | พ.ศ. 2565 | พ.ศ. 2566 |
|---|---|---|---|---|
| | | | | 55.56 |

| กฎหมายที่หน่วยงานรายงานการประเมินผลสัมฤทธิ์ของกฎหมาย (ร้อยละต่อปี) | | |
|---|---|---|
| (พ.ศ. 66 - 70) ไม่น้อยกว่า 100 | (พ.ศ. 71 – 75) 5.41 ไม่น้อยกว่า 100 | (พ.ศ. 76 – 80) ไม่น้อยกว่า 100 |

หมายเหตุ : * เพิ่มเติมเป้าหมายแผนย่อย 220104 เพื่อให้สอดคล้องและเป็นไปในทิศทางเดียวกับมาตรา 77 ของรัฐธรรมนูญแห่งราชอาณาจักรไทย 2560

## แผนย่อย : การพัฒนากระบวนการยุติธรรม

เพื่อให้การอำนวยความยุติธรรมมีความโปร่งใส สะดวก รวดเร็ว เสมอภาค ทั่วถึง เป็นธรรม และปราศจากการเลือกปฏิบัติ ผ่านการบริหารกระบวนการยุติธรรมที่มีประสิทธิภาพ โดยมุ่งให้กระบวนการยุติธรรมทั้งกระบวน การเคารพสิทธิมนุษยชนและปฏิบัติต่อประชาชนโดยเสมอภาค มีความเป็นกลาง น่าเชื่อถือ โปร่งใส ตรวจสอบได้ กระบวนการยุติธรรมมีการบริหารที่มีประสิทธิภาพ เจ้าหน้าที่ในกระบวนการยุติธรรมมีความกล้าหาญทางจริยธรรม เป็นมืออาชีพ มีความเป็นธรรม และไม่เลือกปฏิบัติ ประชาชนเข้าถึงกระบวนการยุติธรรมได้โดยสะดวก มุ่งให้เกิดการสร้างมาตรฐานและเพิ่มประสิทธิภาพในกระบวนการยุติธรรมเทียบเท่าระดับสากล ตามหลักนิติธรรม โปร่งใส ลดความเหลื่อมล้ำและสร้างโอกาสในการเข้าถึงความยุติธรรม สร้างความสมดุลระหว่างสิทธิและเสรีภาพของประชาชนกับประโยชน์สาธารณะ การอำนวยความยุติธรรมมีประสิทธิภาพและเป็นไปอย่างเสมอภาค หน่วยงานในกระบวนการยุติธรรมมีความร่วมมือที่ดี บูรณาการและเชื่อมโยงการทำงานระหว่างกัน

**220201 การอำนวยความยุติธรรมมีความโปร่งใส สะดวก รวดเร็ว เสมอภาค ทั่วถึง เป็นธรรม และปราศจากการเลือกปฏิบัติ (จ.3: กระทรวงยุติธรรม)**

| พ.ศ. 2562 | พ.ศ. 2563 | พ.ศ. 2564 | พ.ศ. 2565 | พ.ศ. 2566 |
|---|---|---|---|---|
| | | | | 2.49 |

| คะแนนเฉลี่ยในการเข้าถึงกระบวนการยุติธรรมของประชาชนได้อย่างทั่วถึงและเท่าเทียม (คะแนน) | | |
|---|---|---|
| (พ.ศ. 66 – 70) ไม่น้อยกว่า 3.50 | (พ.ศ. 71 – 75) ไม่น้อยกว่า 3.75 | (พ.ศ. 76 – 80) ไม่น้อยกว่า 4.00 |

หมายเหตุ : การแสดงสถานการณ์ของบางเป้าหมาย ไม่มีการระบุค่าตัวเลข เนื่องจากสถานการณ์เป้าหมายเป็นการแสดงสถานการณ์ในลักษณะของการบรรยาย

# 23. ประเด็น การวิจัยและพัฒนานวัตกรรม

## เป้าหมาย ตัวชี้วัด และค่าเป้าหมายระดับประเด็นแผนแม่บทฯ (Y2)

**230001 ความสามารถในการแข่งขันด้านโครงสร้างพื้นฐานทางเทคโนโลยี และด้านโครงสร้างพื้นฐานทางวิทยาศาสตร์ของประเทศเพิ่มสูงขึ้น (จ.2: กระทรวงการอุดมศึกษา วิทยาศาสตร์ วิจัยและนวัตกรรม)**

| พ.ศ. 2562 | พ.ศ. 2563 | พ.ศ. 2564 | พ.ศ. 2565 | พ.ศ. 2566 |
|---|---|---|---|---|
| 38,38 | 34,39 | 37,38 | 34,38 | 25,39 |

| ความสามารถในการแข่งขันด้านโครงสร้างพื้นฐานทางเทคโนโลยี และด้านโครงสร้างพื้นฐานทางวิทยาศาสตร์ของประเทศเพิ่มสูงขึ้น (อันดับ) | | |
|---|---|---|
| (พ.ศ. 66 – 70) ไม่เกิน 30 | (พ.ศ. 71 – 75) ไม่เกิน 27 | (พ.ศ. 76 – 80) ไม่เกิน 25 |

**230002 มูลค่าการลงทุนวิจัยและพัฒนานวัตกรรมต่อผลิตภัณฑ์มวลรวมในประเทศเพิ่มขึ้น (จ.2: กระทรวงการอุดมศึกษา วิทยาศาสตร์ วิจัยและนวัตกรรม)**

| พ.ศ. 2562 | พ.ศ. 2563 | พ.ศ. 2564 | พ.ศ. 2565 | พ.ศ. 2566 |
|---|---|---|---|---|
| 1.00 | 1.11 | 1.14 | 1.33 | 1.21 |

| สัดส่วนมูลค่าการลงทุนวิจัย พัฒนา และนวัตกรรมต่อผลิตภัณฑ์มวลรวมในประเทศ (ร้อยละ) | | |
|---|---|---|
| (พ.ศ. 66 – 70) เพิ่มขึ้นเป็นสัดส่วน ไม่น้อยกว่า 1.7 | (พ.ศ. 71 – 75) เพิ่มขึ้นเป็นสัดส่วน ไม่น้อยกว่า 1.9 | (พ.ศ. 76 – 80) เพิ่มขึ้นเป็นสัดส่วน ไม่น้อยกว่า 2.0 |

## แผนย่อย : การวิจัยและพัฒนานวัตกรรมด้านเศรษฐกิจ

ส่งเสริมให้เอกชนเข้ามามีบทบาท รวมทั้งสร้างเครือข่ายร่วมกับภาคการศึกษาทั้งในระดับประเทศและนานาชาติ ตลอดจนการพัฒนามาตรฐาน คุณภาพ และการบริการ ที่เป็นที่ยอมรับตามข้อตกลงระหว่างประเทศเพื่อให้สามารถรองรับความจำเป็นของอุตสาหกรรมและบริการของไทยในการส่งมอบสินค้าและบริการที่มีคุณภาพและความปลอดภัยตามมาตรฐานระหว่างประเทศ

### เป้าหมาย ตัวชี้วัด และค่าเป้าหมายแผนแม่บทย่อย (Y1)

**230101 ภาคอุตสาหกรรมการผลิตและบริการ สร้างมูลค่าเพิ่มสูงขึ้นจากการวิจัยและนวัตกรรม ส่งผลให้เกิดการขยายตัวเพิ่มขึ้นจากปัจจุบัน (จ.3: กระทรวงการอุดมศึกษาฯ)**

| พ.ศ. 2562 | พ.ศ. 2563 | พ.ศ. 2564 | พ.ศ. 2565 | พ.ศ. 2566 |
|---|---|---|---|---|
| 49.87 | 15.35 | 4.39 | -5.05 | -2.9 |

| การเพิ่มขึ้นของค่าใช้จ่ายด้านการทำวิจัยและพัฒนาของภาคเอกชน (ร้อยละ) | | |
|---|---|---|
| (พ.ศ. 66 – 70) ไม่น้อยกว่า 30 | (พ.ศ. 71 – 75) ไม่น้อยกว่า 50 | (พ.ศ. 76 – 80) ไม่น้อยกว่า 60 |

**230102 วิสาหกิจในกลุ่มเป้าหมายด้านเศรษฐกิจที่มีนวัตกรรมเพิ่มขึ้น(จ.3: กระทรวงการอุดมศึกษาฯ)**

| พ.ศ. 2562 | พ.ศ. 2563 | พ.ศ. 2564 | พ.ศ. 2565 | พ.ศ. 2566 |
|---|---|---|---|---|
| 533.7 | 515.8 | 1,000.64 | 567.97 | 43 |

| ความสามารถด้านนวัตกรรม (อันดับ) | | |
|---|---|---|
| (พ.ศ. 66 – 70) ไม่เกิน 40 | (พ.ศ. 71 – 75) ไม่เกิน 35 | (พ.ศ. 76 – 80) ไม่เกิน 33 |

## แผนย่อย : การวิจัยและพัฒนานวัตกรรมด้านสังคม

มุ่งเน้นการวิจัยและพัฒนานวัตกรรมที่เป็นเครื่องมือในการขับเคลื่อนสังคมไทย การยกระดับคุณภาพชีวิตของประชาชนทุกกลุ่ม ทุกช่วงวัย พร้อมทั้งเตรียมความพร้อมของประชาชนไทยให้สามารถอยู่ร่วมกันในสังคมได้อย่างมีคุณภาพ การแก้ปัญหาความเหลื่อมล้ำในสังคม และการส่งเสริมวิสาหกิจเพื่อสังคม ตลอดจนเพิ่มประสิทธิภาพการทำงานของภาครัฐให้เข้ากับการดำเนินกิจกรรมทางเศรษฐกิจและสังคมในยุคดิจิทัล

### เป้าหมาย ตัวชี้วัด และค่าเป้าหมายแผนแม่บทย่อย (Y1)

**230201 คุณภาพชีวิต ศักยภาพทรัพยากรมนุษย์ และความเสมอภาคทางสังคมได้รับการยกระดับเพิ่มขึ้น จากผลการวิจัยและพัฒนานวัตกรรมเชิงสังคม (จ.3: กระทรวงการอุดมศึกษาฯ)**

| พ.ศ. 2562 | พ.ศ. 2563 | พ.ศ. 2564 | พ.ศ. 2565 | พ.ศ. 2566 |
|---|---|---|---|---|
| | | | 30.79 | 4,512 |

| งบประมาณสนับสนุนงานวิจัยเชิงสังคม (ล้านบาทต่อปี) | | |
|---|---|---|
| (พ.ศ. 66 – 70) ไม่น้อยกว่า 4,500 | (พ.ศ. 71 – 75) ไม่น้อยกว่า 5,300 | (พ.ศ. 76 – 80) ไม่น้อยกว่า 6,000 |

## แผนย่อย :การวิจัยและพัฒนานวัตกรรมด้านสิ่งแวดล้อม

มุ่งเน้นการวิจัยและพัฒนานวัตกรรมที่เป็นเครื่องมือในการอนุรักษ์และฟื้นฟูความอุดมสมบูรณ์และความหลากหลายทางชีวภาพของทรัพยากรทางบก ทางน้ำ และทางทะเล รวมทั้งการจัดการมลพิษที่มีผลกระทบต่อสิ่งแวดล้อม และการจัดการก๊าซเรือนกระจก การจัดการทรัพย์สินทางปัญญาที่เหมาะสมกับการพัฒนาเศรษฐกิจสีเขียว และการส่งเสริมพลังงานหมุนเวียน

### เป้าหมาย ตัวชี้วัด และค่าเป้าหมายแผนแม่บทย่อย (Y1)

**230301 การประยุกต์ใช้ความรู้เทคโนโลยีและนวัตกรรมในการเพิ่มมูลค่าของเศรษฐกิจสีเขียวอย่างยั่งยืนเพิ่มขึ้น (จ.3 : กระทรวงการอุดมศึกษาฯ)**

| พ.ศ. 2562 | พ.ศ. 2563 | พ.ศ. 2564 | พ.ศ. 2565 | พ.ศ. 2566 |
|---|---|---|---|---|
| 9 | 23 | 34 | 35 | 83<br>117<br>185 |

| อันดับดัชนีเศรษฐกิจสีเขียว (อันดับ) | | |
|---|---|---|
| (พ.ศ. 66 – 70) ไม่เกิน 80 | (พ.ศ. 71 – 75) ไม่เกิน 75 | (พ.ศ. 76 – 80) ไม่เกิน 70 |
| **จำนวนสิทธิบัตรและอนุสิทธิบัตรในหมวดเทคโนโลยีชีวภาพและเทคโนโลยีเพื่อสิ่งแวดล้อม (จำนวนสิทธิบัตร/อนุสิทธิบัตร)** | | |
| (พ.ศ. 66 – 70) ไม่น้อยกว่า 40 สิทธิบัตร และ ไม่น้อยกว่า 350 อนุสิทธิบัตร | (พ.ศ. 71 – 75) ไม่น้อยกว่า 45 สิทธิบัตร และ ไม่น้อยกว่า 400 อนุสิทธิบัตร | (พ.ศ. 76 – 80) ไม่น้อยกว่า 50 สิทธิบัตร และ ไม่น้อยกว่า 450 อนุสิทธิบัตร |

## แผนย่อย : การวิจัยและพัฒนานวัตกรรมด้านองค์ความรู้พื้นฐาน

มุ่งเน้นการสร้างองค์ความรู้ สามารถต่อยอดไปสู่นวัตกรรมทางเศรษฐกิจหรือสังคม รวมทั้งการสร้างนวัตกรรมเพื่อให้ภาคอุตสาหกรรมสามารถนำไปใช้ประโยชน์โดยตรงและการสร้างเครือข่ายองค์ความรู้และความเป็นเลิศทางวิชาการ เพื่อสนับสนุนให้ประเทศไทยเป็นผู้นำในระดับนานาชาติ

### เป้าหมาย ตัวชี้วัด และค่าเป้าหมายแผนแม่บทย่อย (Y1)

**230401 ประเทศไทยมีขีดความสามารถในการแข่งขันด้านนวัตกรรมและเทคโนโลยีขั้นสูงทัดเทียมประเทศที่ก้าวหน้าในเอเชีย (จ.3 : กระทรวงการอุดมศึกษาฯ )**

| พ.ศ. 2562 | พ.ศ. 2563 | พ.ศ. 2564 | พ.ศ. 2565 | พ.ศ. 2566 |
|---|---|---|---|---|
| | 1.03 | -7.53 | 5.53 | 14.0 |

| สัดส่วนมูลค่าการส่งออกเทคโนโลยีขั้นสูงของไทยต่อค่าเฉลี่ยของกลุ่มประเทศในเอเชีย 6 อันดับแรก (ร้อยละ) | | |
|---|---|---|
| (พ.ศ. 66 – 70) ไม่น้อยกว่า 19 | (พ.ศ. 71 – 75) ไม่น้อยกว่า 20 | (พ.ศ. 76 – 80) ไม่น้อยกว่า 21 |

## แผนย่อย : ด้านปัจจัยสนับสนุนในการวิจัยและพัฒนานวัตกรรม

มุ่งเน้นการพัฒนาปัจจัยสนับสนุน อาทิ โครงสร้างพื้นฐานและสิ่งอำนวยความสะดวกด้านการวิจัยและพัฒนานวัตกรรม ระบบบริหารจัดการงานวิจัยเพื่อนำไปสู่การใช้ประโยชน์อย่างเป็นรูปธรรม การพัฒนามาตรการแรงจูงใจเพื่อส่งเสริมให้ภาคเอกชนลงทุนวิจัยและนวัตกรรม การเพิ่มจำนวนและพัฒนาศักยภาพบุคลากรทางการวิจัย รวมทั้งการพัฒนามาตรฐาน ระบบคุณภาพ และการวิเคราะห์ทดสอบ และโรงงานต้นแบบ ตลอดจนการสนับสนุนการเข้าถึงและใช้ประโยชน์จากโครงสร้างพื้นฐานและระบบนิเวศนวัตกรรม

### เป้าหมาย ตัวชี้วัด และค่าเป้าหมายแผนแม่บทย่อย (Y1)

**230501 จำนวนโครงสร้างพื้นฐานวิทยาศาสตร์และเทคโนโลยีสมัยใหม่ที่จำเป็นต่อการพัฒนาประเทศเพิ่มขึ้น (จ.3: กระทรวงการอุดมศึกษาฯ)**

| พ.ศ. 2562 | พ.ศ. 2563 | พ.ศ. 2564 | พ.ศ. 2565 | พ.ศ. 2566 |
|---|---|---|---|---|
| | | | | 49 |

| ปัจจัยด้านโครงสร้างพื้นฐานของดัชนีความสามารถด้านนวัตกรรม (อันดับ) | | |
|---|---|---|
| (พ.ศ. 66 – 70) ไม่เกิน 50 | (พ.ศ. 71 – 75) ไม่เกิน 40 | (พ.ศ. 76 – 80) ไม่เกิน 30 |

**230502 สัดส่วนการลงทุนวิจัยและพัฒนาของภาคเอกชนต่อภาครัฐเพิ่มขึ้น (จ.3 : กระทรวงการอุดมศึกษา วิทยาศาสตร์ วิจัยและนวัตกรรม)**

| พ.ศ. 2562 | พ.ศ. 2563 | พ.ศ. 2564 | พ.ศ. 2565 | พ.ศ. 2566 |
|---|---|---|---|---|
| 80:20 | 78:22 | 77:23 | 68:32 | 74:26 |

| สัดส่วนการลงทุนวิจัยและพัฒนาของภาคเอกชนต่อภาครัฐ (ภาคเอกชนต่อภาครัฐ) | | |
|---|---|---|
| (พ.ศ. 66 – 70) 75 ต่อ 25 | (พ.ศ. 71 – 75) 80 ต่อ 20 | (พ.ศ. 76 – 80) 80 ต่อ 20 |

หมายเหตุ : การแสดงสถานการณ์ของบางเป้าหมาย ไม่มีการระบุค่าตัวเลข เนื่องจากสถานการณ์เป้าหมายเป็นการแสดงสถานการณ์ในลักษณะของการบรรยาย

# 1 ด้านการเมือง

## สิ่งที่ประชาชนจะได้รับ

ประชาชนมีความรู้ความเข้าใจที่ถูกต้องเกี่ยวกับการปกครองในระบอบประชาธิปไตยอันมีพระมหากษัตริย์ทรงเป็นประมุข คนในชาติมีความสามัคคี ปรองดองสมานฉันท์ เกิดนโยบายสาธารณะที่ตอบสนองความต้องการของประชาชนอย่างแท้จริง ตลอดจนได้ผู้แทนทางการเมืองที่มีคุณธรรม จริยธรรม

| กิจกรรมสำคัญที่ควรเร่งรัด (Big Rock) | ขั้นตอนและวิธีการดำเนินการ | หน่วยงานรับผิดชอบหลัก | ความสอดคล้องยุทธศาสตร์ชาติและเป้าหมายแผนแม่บท: ด้านความมั่นคง | ความสอดคล้องยุทธศาสตร์ชาติและเป้าหมายแผนแม่บท: ด้านการปรับสมดุลและการพัฒนาระบบการบริหารจัดการภาครัฐ |
|---|---|---|---|---|
| 1. การส่งเสริมความรู้ทางการเมืองในระบอบประชาธิปไตยอันมีพระมหากษัตริย์ทรงเป็นประมุข | - มีช่องทางการสื่อสารและเผยแพร่ความรู้ที่ครอบคลุมทั้งออนไลน์ ออฟไลน์ และพื้นที่<br>- ชุดความรู้และข้อมูลทางการเมืองในระบอบประชาธิปไตยที่มีเนื้อหาร่วมสมัย และสามารถเข้าถึงทุกกลุ่มเป้าหมาย<br>- บูรณาการการทำงานในการเผยแพร่ชุดความรู้และข้อมูลทางการเมืองร่วมกับทุกภาคส่วน | สถาบันพระปกเกล้า | 01 010102 | |
| 2. การส่งเสริมการมีส่วนร่วมของประชาชนในกระบวนการนโยบายสาธารณะทุกระดับ | - ส่งเสริมการมีส่วนร่วมของประชาชนในกระบวนการนโยบายสาธารณะในทุกระดับ โดยการนำเทคโนโลยีนวัตกรรมมาใช้<br>- การผลักดันร่าง พ.ร.บ. การมีส่วนร่วมของประชาชนในกระบวนการนโยบายสาธารณะ พ.ศ. .... | สำนักงานปลัดสำนักนายกรัฐมนตรี | | 20 200301 200302<br>21 210101 |
| 3. การสร้างความสามัคคีปรองดองสมานฉันท์ของคนในชาติ | - ศึกษาและจัดทำข้อเสนอ แนวทาง กลไก และมาตรการในการสร้างความปรองดองสมานฉันท์ของคนในชาติ<br>- บูรณาการกับหน่วยงานที่เกี่ยวข้องและทุกภาคส่วนในสังคมในการขับเคลื่อนข้อเสนอดังกล่าว | สำนักงาน ป.ย.ป. | 01 010102 010103 | |
| 4. การส่งเสริมการพัฒนาพรรคการเมือง | - สร้างความรู้ความเข้าใจเกี่ยวกับความเป็นพลเมืองที่ดี การเลือกตั้ง และการเลือกตั้งขั้นต้น (Primary Vote)<br>- สนับสนุนและผลักดันให้เกิดการมีส่วนร่วมระหว่างประชาชนและพรรคการเมือง | สำนักงาน กกต. | 01 010102 010103 | |
| 5. การปรับปรุงโครงสร้างและเนื้อหาของรัฐธรรมนูญเพื่อการปฏิรูป | - เกิดกระบวนการการร่างรัฐธรรมนูญที่ยึดถือในหลักการ และอยู่บนพื้นฐานข้อมูลเชิงประจักษ์และเชิงวิชาการ<br>- เผยแพร่กระบวนการร่างรัฐธรรมนูญที่สามารถนำเสนอผลกระทบทั้งเชิงบวกและเชิงลบให้แก่สาธารณชนและภาคส่วนต่าง ๆ | สถาบันพระปกเกล้า | 01 010103 | |

## 2 ด้านการบริหารราชการแผ่นดิน

## สิ่งที่ประชาชนจะได้รับ

ประชาชนได้รับบริการสาธารณะและการอำนวยความสะดวกที่มีประสิทธิภาพและประสิทธิผล

ความสอดคล้องยุทธศาสตร์ชาติและเป้าหมายแผนแม่บท

| กิจกรรมสำคัญที่ควรเร่งรัด (Big Rock) | ขั้นตอนและวิธีการดำเนินการ | | หน่วยงานรับผิดชอบหลัก | ยุทธศาสตร์ชาติ ด้านการสร้างความสามารถในการแข่งขัน | ยุทธศาสตร์ชาติ ด้านการสร้างโอกาสและความเสมอภาคทางสังคม | ยุทธศาสตร์ชาติ ด้านการปรับสมดุลและการพัฒนาระบบการบริหารจัดการภาครัฐ |
|---|---|---|---|---|---|---|
| 1. ปรับเปลี่ยนรูปแบบการบริหารงานและการบริการภาครัฐไปสู่ระบบดิจิทัล | ★ เร่งรัดพัฒนาข้อมูลภาครัฐให้พร้อมสำหรับการใช้ประโยชน์<br>★ จัดให้มีแพลตฟอร์มการจัดบริการแบบบูรณาการและบริการดิจิทัลภาครัฐ(Government Platform)<br>★ เร่งพัฒนาระบบกลางและแอพพลิเคชั่นสนับสนุน (Shared Application Enabling Services)<br>★ ส่งเสริมการบูรณาการแลกเปลี่ยนข้อมูลและ ข้อมูลขนาดใหญ่ (Big data) ภาครัฐ และการนำมาใช้ประโยชน์อย่างเป็นรูปธรรม | ★ ยกระดับความสามารถหน่วยงานภาครัฐ รวมทั้งการพัฒนาขีดความสามารถของบุคลากรภาครัฐเพื่อไปสู่การเป็นรัฐบาลดิจิทัล<br>★ ส่งเสริมให้เกิดระบบนิเวศด้านดิจิทัล<br>★ จัดให้มีโครงสร้างพื้นฐานด้านดิจิทัลสำหรับบริการภาครัฐ<br>★ ทบทวนกฎหมายและกฎระเบียบที่เป็นอุปสรรค<br>★ สื่อสารประชาสัมพันธ์อย่างต่อเนื่องและมีประสิทธิภาพ | ก.ดิจิทัลเพื่อเศรษฐกิจและสังคม | 08 080102 | | 20 200101 |
| 2. จัดโครงสร้างองค์กร และระบบงานภาครัฐให้มีความยืดหยุ่นคล่องตัวและเปลี่ยนแปลงได้ตามสถานการณ์ | ★ การเปลี่ยนแปลงระบบการบริหารราชการสู่ระบบการบริหารบนฐานของกระทรวง<br>★ รูปแบบการบริหารจัดการและการบูรณาการในลักษณะองค์กรบริหารเฉพาะกิจ (Adhoc)<br>★ การมอบอำนาจการจัดส่วนราชการ<br>★ การทบทวนบทบาทและภารกิจของภาครัฐ | ★ การพัฒนารูปแบบการปฏิบัติงานของหน่วยงานภาครัฐให้สอดคล้องกับสถานการณ์ปัจจุบันรองรับชีวิตวิถีใหม่ (New Normal)<br>★ ปรับปรุงกฎหมายและระเบียบที่เกี่ยวข้อง | สำนักงาน ก.พ.ร. | | | 20 200101<br>22 220101 |
| 3. ปรับเปลี่ยนการบริหารทรัพยากรบุคคลภาครัฐสู่ระบบเปิด เพื่อให้ได้มาและรักษาไว้ซึ่งคนเก่ง ดี และมีความสามารถอย่างคล่องตัวตามหลักคุณธรรม | ★ เปลี่ยนระบบการทำงานด้านบริหารทรัพยากรบุคคลเป็นระบบดิจิทัลเต็มรูปแบบ<br>★ ดำเนินการจัดทำเอกสารอธิบายบทบาทหน้าที่ของตำแหน่งระดับสูงที่สำคัญ(Role Clarification)<br>★ ขยายอายุเกษียณราชการสำหรับเจ้าหน้าที่ของรัฐ<br>★ สำรวจอัตราเงินเดือนและรายได้รวมของเจ้าหน้าที่ของรัฐ<br>★ ปรับปรุงระบบการบริหารทรัพยากรบุคคลภาครัฐ | ★ ปรับปรุงหลักเกณฑ์เกี่ยวกับการให้ข้าราชการไปปฏิบัติงานที่หน่วยงานอื่น<br>★ พัฒนาระบบการจ้างงานรูปแบบใหม่ในภาครัฐ<br>★ ขยายอายุเกษียณราชการสำหรับเจ้าหน้าที่ของรัฐ<br>★ พัฒนาความรู้และทักษะของบุคลากรภาครัฐเพื่อรองรับการทำงานภายใต้ภาวะชีวิตวิถีใหม่ (New Normal)<br>★ มีบทบัญญัติเกี่ยวกับการจัดระเบียบบริหารทรัพยากรบุคคลภาครัฐ | สำนักงาน ก.พ. | | | 20 200501 |
| 4. สร้างความเข้มแข็งในการบริหารราชการในระดับพื้นที่ โดยการมีส่วนร่วมของประชาชน | ★ ทบทวนบทบาทภารกิจและระบบการบริหารราชการในส่วนภูมิภาค โดยสร้างและพัฒนากลไกการทำงานที่เน้นการบูรณาการ/เชื่อมโยงการทำงานของหน่วยงานในพื้นที่ | ★ พัฒนารูปแบบการเพิ่มประสิทธิภาพการบริหารราชการในจังหวัดที่มีความคล่องตัว ในระบบงาน ระบบแผน ระบบงบประมาณ และระบบบริหารงานบุคคลให้มีการทำงานที่มีผลสัมฤทธิ์สูง | สำนักงาน ก.พ.ร. | | 15 150101 | 20 200301<br>200302 |
| 5. ขจัดอุปสรรคในการจัดซื้อจัดจ้างภาครัฐและการเบิกจ่ายเงินเพื่อให้เกิดความรวดเร็ว คุ้มค่า โปร่งใส ปราศจากการทุจริต | ★ พัฒนาระบบสนับสนุนจัดซื้อจัดจ้างภาครัฐเป็นแบบดิจิทัลในทุกขั้นตอน<br>★ กำหนดแนวทางปฏิบัติในการจัดซื้อ จัดจ้างและการผูกพัน<br>★ งบประมาณให้รวดเร็วคล่องตัว<br>★ เชื่อมโยงฐานข้อมูลการจัดซื้อจัดจ้างภาครัฐเข้ากับระบบของหน่วยงานตรวจสอบ และหน่วยงานอื่น ๆ ที่เกี่ยวข้อง | ★ กำหนดกลไกการบูรณาการทำงานร่วมกันระหว่างกรมบัญชีกลางและหน่วยงานตรวจสอบการทุจริต<br>★ เพิ่มขีดความสามารถและคุณภาพการมีส่วนร่วมของภาคเอกชนและประชาชนในการป้องกันการทุจริตด้านการจัดซื้อจัดจ้างภาครัฐ | กรมบัญชีกลาง | | | 20 200101<br>200301<br>200501 |

ความสอดคล้องยุทธศาสตร์ชาติและเป้าหมายแผนแม่บท

3 ด้านกฎหมาย

## สิ่งที่ประชาชนจะได้รับ

ลดภาระและอุปสรรคต่อการดำรงชีวิตและการประกอบอาชีพของประชาชนและภาคธุรกิจโดยรวม รวมทั้งสนับสนุนให้ประชาชนมีส่วนร่วมในการจัดทำและเสนอร่างกฎหมาย ตลอดจนประชาชนสามารถเข้าถึงกฎหมายได้โดยสะดวกและเข้าใจเนื้อหาสาระของกฎหมายได้โดยง่าย

| กิจกรรมสำคัญที่ควรเร่งรัด (Big Rock) | ขั้นตอนและวิธีการดำเนินการ | หน่วยงานรับผิดชอบหลัก | |
|---|---|---|---|
| 1. มีกลไกยกเลิกหรือแก้ไขปรับปรุงกฎหมายที่สร้างภาระหรือเป็นอุปสรรคต่อการดำรงชีวิตหรือการประกอบอาชีพของประชาชน | - นำผลการศึกษาวิเคราะห์ทบทวนกฎหมาย กฎ ระเบียบ ข้อบังคับและกระบวนงานที่เกี่ยวกับการอนุญาต จัดเก็บเป็นแหล่งข้อมูลอ้างอิง<br>- ดำเนินการศึกษาแนวทางการกำหนดเกณฑ์สำหรับใช้ในการพิจารณาตรวจสอบความจำเป็น<br>- พิจารณาและเสนอแนะให้มีการแก้ไขปรับปรุงกฎหมายหรือทบทวนกระบวนงานที่เกี่ยวกับการอนุญาตของทางราชการ<br>- ติดตามและประสานงานกับหน่วยงานของรัฐที่เกี่ยวข้องเพื่อขับเคลื่อน | สำนักงาน ป.ย.ป. | 22 220101 |
| 2. จัดให้มีกลไกทางกฎหมายเพื่อให้มีการพิจารณาปรับเปลี่ยนโทษทางอาญาที่ไม่ใช่ความผิดร้ายแรงให้เป็นโทษปรับเป็นพินัย เพื่อลดผลกระทบต่อสิทธิและเสรีภาพของประชาชน | - มีการจัดทำร่างกฎหมายว่าด้วยการปรับเป็นพินัย<br>- มีการเสนอร่างกฎหมายต่อรัฐสภาเพื่อพิจารณาเป็นเรื่องด่วนให้แล้วเสร็จโดยเร็ว | สำนักงานคณะกรรมการกฤษฎีกา | 22 220101 |
| 3. จัดให้มีกลไกกำหนดให้ส่วนราชการหรือหน่วยงานของรัฐซึ่งมีหน้าที่ควบคุม กำกับดูแล และบังคับการให้เป็นไปตามกฎหมายนำเทคโนโลยีมาใช้ในการดำเนินการเพื่อเพิ่มประสิทธิภาพในการบังคับใช้กฎหมาย | - ศึกษา วิเคราะห์ และประเมินผลการบังคับการให้เป็นไปตามกฎหมาย รวมถึงศึกษาปัญหาเกี่ยวกับประสิทธิภาพในการบังคับใช้กฎหมาย แนวทางการกำหนดกลไกให้ส่วนราชการหรือหน่วยงานของรัฐ พิจารณานำเครื่องมือเทคโนโลยีต่าง ๆ มาใช้เพื่อเพิ่มประสิทธิภาพ<br>- ดำเนินการพัฒนาระบบการให้บริการประชาชนผ่านระบบการให้บริการอิเล็กทรอนิกส์ (e-Service) ร่วมกับหน่วยงานที่เกี่ยวข้อง | ก.ยุติธรรม | 22 220101 220102 |
| 4. จัดให้มีกลไกช่วยเหลือประชาชนในการจัดทำและเสนอร่างกฎหมาย | - มีการเสนอร่างกฎหมายต่อรัฐสภาเพื่อพิจารณาเป็นเรื่องด่วนให้แล้วเสร็จโดยเร็ว<br>- จัดให้มีกลไกเพื่อทำหน้าที่รับผิดชอบภารกิจช่วยเหลือประชาชนในการจัดทำและเสนอร่างกฎหมาย | สำนักงานเลขาธิการสภาผู้แทนราษฎร | 22 220101 220103 |
| 5. จัดทำประมวลกฎหมายเพื่อรวบรวมกฎหมายเรื่องเดียวกันไว้ด้วยกันเพื่อความสะดวกในการใช้งาน | - เสนอร่างกฎหมายต่อคณะรัฐมนตรีเพื่อพิจารณาเป็นเรื่องด่วน<br>- เสนอร่างกฎหมายต่อรัฐสภาเพื่อพิจารณาเป็นเรื่องด่วนให้แล้วเสร็จโดยเร็ว<br>- จัดทำแผนงานหรือโครงการเกี่ยวกับการรวบรวมกฎหมายและการจัดทำประมวลกฎหมายและกฎ | สำนักงานคณะกรรมการกฤษฎีกา | 22 220101 |

ความสอดคล้องยุทธศาสตร์ชาติ และเป้าหมายแผนแม่บท

# 4 ด้านกระบวนการยุติธรรม

## สิ่งที่ประชาชนจะได้รับ

ประชาชนได้รับการอำนวยความยุติธรรมในแต่ละขั้นตอนอย่างโปร่งใส แล้วเสร็จตามระยะเวลาที่กำหนด สามารถเข้าถึงกระบวนการยุติธรรมได้โดยง่าย ได้รับความเสมอภาค ลดความเหลื่อมล้ำ ระบบการบริหารงานยุติธรรมมีประสิทธิภาพมากยิ่งขึ้น ประชาชนได้รับความเป็นธรรมและไม่ถูกเลือกปฏิบัติ

| กิจกรรมสำคัญที่ควรเร่งรัด (Big Rock) | ขั้นตอนและวิธีการดำเนินการ | หน่วยงานรับผิดชอบหลัก | ยุทธศาสตร์ชาติ ด้านการสร้างโอกาสและความเสมอภาคทางสังคม | ยุทธศาสตร์ชาติ ด้านการปรับสมดุลและการพัฒนาระบบการบริหารจัดการภาครัฐ |
|---|---|---|---|---|
| 1. การให้ประชาชนสามารถติดตามความคืบหน้าขั้นตอนการดำเนินงานต่าง ๆ ในกระบวนการยุติธรรม | - ดำเนินการตราพระราชบัญญัติระยะเวลาในการดำเนินงานของกระบวนการยุติธรรม พ.ศ. .... ให้มีผลบังคับใช้<br>- หน่วยงานผู้รับผิดชอบจัดทำ/พัฒนาและเชื่อมโยงระบบตรวจสอบและ/หรือแจ้งความคืบหน้าให้ประชาชนทราบ | คณะกรรมการปฏิรูปประเทศด้านกระบวนการยุติธรรม | 22 | 220101 |
| 2. การรับแจ้งความร้องทุกข์ต่างท้องที่ | - จัดเตรียมเทคโนโลยีสารสนเทศ หลักเกณฑ์การดำเนินงาน คู่มือการดำเนินงาน<br>- รับฟังความคิดเห็นของประชาชนและผู้ปฏิบัติเพื่อพัฒนาระบบเทคโนโลยีสารสนเทศฯ ให้ตรงตามความต้องการของผู้ใช้งาน<br>- ประชาสัมพันธ์ความคืบหน้าของการดำเนินการและผลการดำเนินการและติดตามประเมินผล | สำนักงานตำรวจแห่งชาติ | 22 | 220101 |
| 3. การจัดหาทนายความอาสาประจำสถานีตำรวจให้ครบทุกสถานีทั่วประเทศ | - ขยายผลให้มีทนายความให้คำปรึกษาในสถานีตำรวจทั่วประเทศ<br>- พัฒนาคุณภาพการฝึกอบรมทนายความ<br>- เก็บสถิติประชาชนและความพึงพอใจประชาชนผู้มาใช้บริการและประเมินผลการดำเนินโครงการ<br>- สร้างช่องทางการรับเรื่องร้องเรียน กรณีเกิดการทุจริตหรือประพฤติผิดมรรยาททนายความ | สภาทนายความในพระบรมราชูปถัมภ์ | 22 | 220101 |
| 4. ปฏิรูประบบการปล่อยชั่วคราว | - จัดทำระบบการปล่อยชั่วคราว<br>- พัฒนาระบบประเมินความเสี่ยง การใช้เครื่องติดตามตัวอิเล็กทรอนิกส์ (EM) และพัฒนาระบบกำกับดูแล<br>- ประชาสัมพันธ์การดำเนินงาน ติดตามและประเมิน | สำนักงานศาลยุติธรรม | 22 | 220102<br>220201 |
| 5. การบันทึกภาพและเสียงในการตรวจค้น จับกุมและการสอบปากคำในการสอบสวน | - หน่วยงานผู้รับผิดชอบพัฒนาระบบการทำงานที่ต้องการใช้เทคโนโลยีและประกาศให้สาธารณชนทราบ<br>- ประชาสัมพันธ์ผลการดำเนินงาน ติดตามและประเมิน | สำนักงานตำรวจแห่งชาติ | 22 | 220101 |

## 5 ด้านเศรษฐกิจ

### สิ่งที่ประชาชนจะได้รับ

เพื่อเสริมสร้างทักษะกำลังคนในระบบให้มีความสอดคล้องตามความต้องการของภาคอุตสาหกรรมและบริการเป้าหมาย และลดอัตราการว่างงานในอนาคต ซึ่งจะช่วยให้เกษตรกรกว่า 27 ล้านคน บุคลากร และผู้เกี่ยวเนื่องภาคการท่องเที่ยวประมาณ 8 ล้านคน และผู้ประกอบการ SMEs อีกจำนวน 3 ล้านราย มีรายได้เพิ่มขึ้น และสามารถกระตุ้นเศรษฐกิจของประเทศ

### ความสอดคล้องยุทธศาสตร์ชาติและเป้าหมายแผนแม่บท

| กิจกรรมสำคัญที่ควรเร่งรัด (Big Rock) | ขั้นตอนและวิธีการดำเนินการ | หน่วยงานรับผิดชอบหลัก | ความสอดคล้องยุทธศาสตร์ชาติและเป้าหมายแผนแม่บท |
|---|---|---|---|
| 1. การสร้างเกษตรมูลค่าสูง (High Value Added) | - ปรับเปลี่ยนสู่การทำเกษตรมูลค่าสูง แปลงใหญ่ รวมผลิต รวมจำหน่าย<br>- ขยายพื้นที่ชลประทานให้เกษตรกรมีน้ำใช้สำหรับการผลิตสินค้าเกษตรอย่างเหมาะสม<br>- พัฒนาคลัสเตอร์พันธุ์พืช พันธุ์สัตว์ และความหลากหลายทางชีวภาพการเกษตร<br>- พัฒนาสหกรณ์การเกษตรสู่ Service Provider อย่างครบวงจร<br>- สร้างผู้ประกอบการเกษตร (Smart Farmer)<br>- ส่งเสริมเกษตรกรให้สามารถเข้าถึงข้อมูล Big Data ด้านการเกษตร และใช้ประโยชน์จากดิจิทัลแพลตฟอร์ม<br>- เพิ่มมูลค่าสินค้าเกษตร สู่อุตสาหกรรมอาหาร และเศรษฐกิจชีวภาพตามแนวทาง BCG | ก.เกษตรและสหกรณ์ | 03: 030301, 030401, 030501, 030502, 030601<br>04: 040101<br>16: 160201 |
| 2. การส่งเสริมและพัฒนาการท่องเที่ยวคุณภาพสูง | - เตรียมการขับเคลื่อน Happy Model<br>- พัฒนาการท่องเที่ยวเชิงสุขภาพ<br>- ส่งเสริมด้านที่พัก<br>- เพิ่มขีดความสามารถด้านเศรษฐกิจสร้างสรรค์<br>- สนับสนุนการท่องเที่ยวเรือสำราญทางน้ำ | ก.การท่องเที่ยวและกีฬา | 04: 040201<br>05: 050101, 050102, 050301, 050302, 050303, 050401<br>19: 190202, 190203 |
| 3. การเพิ่มโอกาสของผู้ประกอบการขนาดกลางและขนาดเล็ก ในอุตสาหกรรมและบริการเป้าหมาย | - ออกมาตรการเพื่อช่วยเหลือให้ SMEs<br>- ส่งเสริม SMEs ในการปรับตัวเพื่อรองรับการเปลี่ยนผ่านเข้าสู่ยุคดิจิทัล<br>- พัฒนาระบบนิเวศเพื่อรองรับผู้ประกอบการสตาร์ทอัพ<br>- เพิ่มสัดส่วนการซื้อสินค้าและบริการของภาครัฐจาก SMEs<br>- พัฒนาระบบนิเวศของ SMEs ให้มีผู้ประกอบการที่สามารถแข่งขันได้ในระยะยาว | สสว. | 08: 080101, 080302<br>23: 230301 |
| 4. การเป็นศูนย์กลางด้านการค้าและการลงทุนของไทยในภูมิภาค (Regional Trading / Investment Center) | - พัฒนาด้านโลจิสติกส์เพื่อสร้างความเชื่อมโยง (Connectivity)<br>- สร้างสภาพแวดล้อมที่เอื้อต่อการเป็นศูนย์กลางด้านการค้าและการลงทุนในภูมิภาค<br>- กำหนดนโยบายและมาตรการดึงดูดผู้เชี่ยวชาญ/นักลงทุนต่างชาติเข้ามาทำงานและประกอบธุรกิจ<br>- อำนวยความสะดวกให้แก่ธุรกิจการเงิน การประกันภัยและการบริการ | ก.พาณิชย์ | 09: 090102, 090202, 090302<br>20: 200101<br>22: 220102 |
| 5. การพัฒนาศักยภาพคนเพื่อเป็นพลังในการขับเคลื่อนเศรษฐกิจ | - ออกแบบหลักสูตรปริญญาและประกาศนียบัตรในการสร้างผู้ประกอบการ<br>- ออกแบบการพัฒนาทักษะกำลังคนที่ออกจากระบบการศึกษามาแล้วเพื่อสร้างโอกาสในการประกอบอาชีพ<br>- สร้างกลุ่มภาคีการศึกษาและทำงาน (Education and Work Consortium) สำหรับภาคการผลิตและบริการ<br>- สร้างระบบรับรองมาตรฐานการจ้างงาน | ก.การอุดมศึกษาฯ | 11: 110401 |

## 6 ด้านทรัพยากรธรรมชาติและสิ่งแวดล้อม

### สิ่งที่ประชาชนจะได้รับ

ทรัพยากรธรรมชาติและสิ่งแวดล้อมอุดมสมบูรณ์และยั่งยืนเป็นรากฐานในการพัฒนาประเทศ มีความสมดุลระหว่างการอนุรักษ์และการใช้ประโยชน์ทั้งทรัพยากรทางบก ทรัพยากรน้ำ ทรัพยากรทางทะเลและชายฝั่ง ความหลากหลายทางชีวภาพ สิ่งแวดล้อม และระบบการบริหารจัดการทรัพยากรธรรมชาติและสิ่งแวดล้อม

| กิจกรรมสำคัญที่ควรเร่งรัด (Big Rock) | ขั้นตอนและวิธีการดำเนินการ | หน่วยงานรับผิดชอบหลัก | ความสอดคล้องยุทธศาสตร์ชาติและเป้าหมายแผนแม่บท: ด้านการสร้างความสามารถในการแข่งขัน | ด้านการสร้างการเติบโตบนคุณภาพชีวิตที่เป็นมิตรต่อสิ่งแวดล้อม | ด้านการปรับสมดุลและการพัฒนาระบบการบริหารจัดการภาครัฐ |
|---|---|---|---|---|---|
| 1. เพิ่มและพัฒนาพื้นที่ป่าไม้ให้ได้ตามเป้าหมาย | - หยุดยั้งและป้องกันการทำลายทรัพยากรป่าไม้ในที่ดินป่าไม้ของรัฐทุกรูปแบบให้มีประสิทธิภาพ<br>- เพิ่มและพัฒนาป่าอนุรักษ์ ป่าเศรษฐกิจ ป่าชุมชน และพื้นที่สีเขียวในเขตเมืองและชุมชน<br>- จัดระเบียบและแก้ไขปัญหาความขัดแย้งเกี่ยวกับการครอบครองหรือใช้ประโยชน์ที่ดินป่าไม้ของรัฐทุกประเภทอย่างเหมาะสมและเป็นธรรม<br>- พัฒนาการใช้ประโยชน์ผลิตผลและการบริการจากป่าไม้และอุตสาหกรรมป่าไม้ทั้งระบบ | ก.ทรัพยากรธรรมชาติและสิ่งแวดล้อม | 04 040101 | 18 180102 180501 | |
| 2. การบริหารจัดการเขตทางทะเลและชายฝั่งรายจังหวัด | - การจัดทำแผนที่การจำแนกเขตทางทะเลและชายฝั่ง<br>- การยกร่างกฎหมายที่เกี่ยวข้อง<br>- การบรรจุเรื่องเขตทางทะเลและเขตทรัพยากรทางทะเลและชายฝั่งในหลักสูตรการศึกษาทุกระดับ และการประชาสัมพันธ์สร้างการรับรู้ของภาคประชาชน | ก.มหาดไทย | | 18 180201 | 22 220101 |
| 3. การบริหารจัดการน้ำเพื่อสร้างเศรษฐกิจชุมชนในพื้นที่นอกเขตชลประทาน | - เลือกพื้นที่นำร่องดำเนินการสร้างความเข้มแข็งให้กับชุมชนหรือท้องถิ่น<br>- สร้างกฎกติกาของชุมชนในการอนุรักษ์ พัฒนา และมีโครงสร้างองค์กรบริหารจัดการน้ำระดับชุมชนหรือระดับตำบล<br>- จัดการน้ำในชุมชนที่เหมาะสมกับภูมิสังคม ตามแนวพระราชดำริ บริหารจัดการน้ำ ดิน ป่า และพลังงานอย่างบูรณาการ<br>- ถอดรูปแบบความสำเร็จจากการทำงานเพื่อปรับปรุงเชิงนโยบาย | ก.มหาดไทย | | 18 180401<br>19 190101 190103 190202 | |
| 4. ปฏิรูประบบการบริหารจัดการ เขตควบคุมมลพิษ กรณีเขตควบคุมมลพิษมาบตาพุด | - ทบทวนผลจากการปฏิบัติตามมาตรการของเขตควบคุมมลพิษ และจัดลำดับความสำคัญของผลกระทบสิ่งแวดล้อมในเขตควบคุมมลพิษ<br>- เพิ่มกลไกในการดำเนินงานของผู้ว่าราชการจังหวัดในการเป็นผู้กำกับดูแลการดำเนินการของเจ้าพนักงานท้องถิ่น<br>- เสนอของบประมาณที่เพียงพอสำหรับการปฏิบัติตามแผนปฏิบัติการลดและขจัดมลพิษ<br>- ออกกฎระเบียบในการลงโทษ/เก็บค่าใช้จ่ายเพื่อการป้องกันและฟื้นฟูสิ่งแวดล้อมจากผู้ที่ก่อมลพิษสิ่งแวดล้อมในเขตควบคุมมลพิษ<br>- ประสานติดตาม และเร่งรัดการดำเนินการตามแผนปฏิบัติการและมาตรการที่ได้รับการปรับปรุงแล้วในเขตควบคุมมลพิษ<br>- เสนอร่างประกาศยกเลิกเขตควบคุมมลพิษ ต่อคณะกรรมการสิ่งแวดล้อมแห่งชาติพิจารณาให้ความเห็นชอบ<br>- ประกาศยกเลิกเขตควบคุมมลพิษมาบตาพุด เมื่อดำเนินการแก้ไขปัญหาได้สำเร็จตามเกณฑ์ชี้วัดที่กำหนด<br>- กำหนดมาตรการพิเศษทางกฎหมายด้านป้องกันและควบคุมมลพิษคงไว้ในพื้นที่แทนประกาศเขตควบคุมมลพิษ | ก.ทรัพยากรธรรมชาติและสิ่งแวดล้อม | | 18 180301 180501 | |

# แผนการปฏิรูปประเทศ (ฉบับปรับปรุง)

## 7 ด้านสาธารณสุข

### สิ่งที่ประชาชนจะได้รับ

ประชาชนได้รับบริการสาธารณสุขที่มีประสิทธิภาพอย่างทั่วถึง รัฐบาลต้องมีการบริการสาธารณสุขให้มีคุณภาพและมีมาตรฐานสูงขึ้นอย่างต่อเนื่อง รวมทั้งส่งเสริมให้ประชาชนมีความรู้พื้นฐานเกี่ยวกับการส่งเสริมสุขภาพและการป้องกันโรค

**ความสอดคล้องยุทธศาสตร์ชาติและเป้าหมายแผนแม่บท**

| กิจกรรมสำคัญที่ควรเร่งรัด (Big Rock) | ขั้นตอนและวิธีการดำเนินการ | หน่วยงานรับผิดชอบหลัก | ยุทธศาสตร์ชาติ: ด้านการพัฒนาและเสริมสร้างศักยภาพทรัพยากรมนุษย์ | ยุทธศาสตร์ชาติ: ด้านการสร้างโอกาสและความเสมอภาคทางสังคม | ยุทธศาสตร์ชาติ: ด้านการปรับสมดุลและการพัฒนาระบบการบริหารจัดการภาครัฐ |
|---|---|---|---|---|---|
| 1. การปฏิรูปการจัดการภาวะฉุกเฉินด้านสาธารณสุข รวมถึงโรคระบาดระดับชาติและโรคอุบัติใหม่ เพื่อความมั่นคงแห่งชาติด้านสุขภาพ | - การทบทวนและออกแบบโครงสร้างการทำงานความมั่นคงด้านสุขภาพ<br>- พัฒนาและปรับปรุงระบบการเงินและงบประมาณของประเทศ<br>- การจัดทำแผนบูรณาการเพื่อการยกระดับศักยภาพและโครงสร้างพื้นฐาน | ก.สาธารณสุข | 13 กรมควบคุมโรค: 130101, 130401 | | |
| 2. การปฏิรูปเพื่อเพิ่มประสิทธิภาพและประสิทธิผลของการสร้างเสริมสุขภาพ ความรอบรู้ด้านสุขภาพ การป้องกันและดูแลรักษาโรคไม่ติดต่อสำหรับประชาชนและผู้ป่วย | - พัฒนาสถานที่ทำงานทั้งภาครัฐและเอกชน เป็นองค์กรแห่งความรอบรู้ด้านสุขภาพ<br>- การบูรณาการบริการสร้างเสริมสุขภาพ<br>- พัฒนาระบบและมาตรฐานของการเชื่อมโยงและแลกเปลี่ยนข้อมูล<br>- พัฒนาและขยายการใช้อุปกรณ์ดิจิทัลส่วนบุคคล<br>- ขับเคลื่อนมาตรการรวมทั้งภาษี และกฎหมายกฎระเบียบที่เกี่ยวข้อง | ก.สาธารณสุข | 13 กรมควบคุมโรค: 130101, 130401, 130501 | | |
| 3. การปฏิรูประบบบริการสุขภาพผู้สูงอายุด้านการบริบาลการรักษาพยาบาลที่บ้าน/ชุมชน และการดูแลสุขภาพตนเองในระบบสุขภาพปฐมภูมิเชิงนวัตกรรม | - ทบทวนความก้าวหน้าและปัญหาอุปสรรคที่ผ่านมาพัฒนาและปรับปรุง<br>- พัฒนาศักยภาพในการดำเนินงานของหน่วยงานภาคส่วนต่างๆ<br>- พัฒนาและเริ่มใช้ระบบ/กลไกการเงินการคลังเชิงนวัตกรรมที่ยั่งยืน<br>- ขับเคลื่อนการดำเนินการทั่วประเทศ<br>- ติดตาม ประเมินผล และปรับปรุงการดำเนินงาน | ก.สาธารณสุข | 11 กรมบัญชีกลาง: 110501 | | |
| 4. การปฏิรูประบบหลักประกันสุขภาพและกองทุนที่เกี่ยวข้องให้มีความเป็นเอกภาพ บูรณาการ เป็นธรรม ทั่วถึง เพียงพอและยั่งยืนด้านการเงินการคลัง | - ทบทวนสถานการณ์และระดมสมอง<br>- จัดทำ "แผนบูรณาการระบบประกันสุขภาพภาครัฐของประเทศไทย<br>- ขับเคลื่อนการดำเนินงานตามแผนบูรณาการระบบประกันสุขภาพภาครัฐของประเทศไทย | สำนักงานหลักประกันสุขภาพแห่งชาติ | | 17 สำนักงานหลักประกันสุขภาพแห่งชาติ: 170101, 170201 | |
| 5. การปฏิรูปเขตสุขภาพให้มีระบบบริหารจัดการแบบบูรณาการคล่องตัว และการร่วมรับผิดชอบด้านสุขภาพระหว่างหน่วยงานและท้องถิ่น | - ศึกษาและเสนอแนะกลไกการบูรณาการ การบริหารงานสุขภาพของประเทศระดับต่าง ๆ<br>- บริหารจัดการแบบบูรณาการบริหารด้วยคณะกรรมการเขตสุขภาพ | ก.สาธารณสุข | | 15 กรมอนามัย: 150101 | 20 สำนักงานปลัดกระทรวงสาธารณสุข: 200302 |

**8 ด้านสื่อสารมวลชน เทคโนโลยีสารสนเทศ**

## สิ่งที่ประชาชนจะได้รับ

กลุ่มนักเรียน นักศึกษา และประชาชนมีความรู้เท่าทัน สามารถแยกแยะเนื้อหาของข้อมูลข่าวสารจากช่องทางที่หลากหลาย เลือกเสพสื่อได้อย่างมีประสิทธิภาพ และเป็นผู้ผลิตสื่อที่มีคุณภาพ สามารถเผยแพร่ข้อมูลข่าวสารที่มีประโยชน์สู่สังคม นอกจากนี้ ประชาชนผู้บริโภคสื่อและผู้ประกอบการในอุตสาหกรรมสื่อจะได้รับการดูแลและคุ้มครองตามสิทธิที่พึงมีในการทำธุรกรรมการสื่อสารทั้งภายในประเทศและระหว่างประเทศ

**ความสอดคล้องยุทธศาสตร์ชาติและเป้าหมายแผนแม่บท**

| กิจกรรมสำคัญที่ควรเร่งรัด (Big Rock) | ขั้นตอนและวิธีการดำเนินการ | หน่วยงานรับผิดชอบหลัก | ด้านความมั่นคง | ยุทธศาสตร์ชาติ ด้านการพัฒนาและเสริมสร้างศักยภาพทรัพยากรมนุษย์ | ยุทธศาสตร์ชาติ | ยุทธศาสตร์ชาติ ด้านการปรับสมดุลและการพัฒนาระบบการบริหารจัดการภาครัฐ |
|---|---|---|---|---|---|---|
| 1. การพัฒนาระบบคลังข้อมูลข่าวสารเพื่อการประชาสัมพันธ์เชิงรุกและการจัดการ Fake News | - การพัฒนาระบบคลังข้อมูลข่าวสารเพื่อการประชาสัมพันธ์เชิงรุกและการจัดการ Fake News<br>- การอบรมพัฒนาบุคลากรด้านประชาสัมพันธ์และการสื่อสารของภาครัฐ รวมถึงพัฒนาบุคลากรในด้านเทคโนโลยีสารสนเทศให้มีความสามารถในการดำเนินงานรองรับการเปลี่ยนแปลงเข้าสู่ยุคดิจิทัล<br>- การดำเนินงานเชิงรุกของกองบังคับการปราบปรามการกระทำความผิดเกี่ยวกับอาชญากรรมทางเทคโนโลยี<br>- มีมาตรการสร้างแรงจูงใจหรือการให้รางวัลสำหรับการกำกับ เฝ้าระวัง Fake News<br>- นำระบบ AI และ Big Data เข้ามาช่วยในการดำเนินการในการเฝ้าระวังและการจัดการ Fake News รวมทั้งพัฒนาระบบเทคโนโลยีสารสนเทศเพื่อให้ทุกภาคส่วนสามารถเข้าถึงข้อมูลได้อย่างสะดวก | ก.ดิจิทัลเพื่อเศรษฐกิจและสังคม | 01 ความมั่นคง: 010201, 010301 | | | 20 ภาครัฐ: 200101, 200401 |
| 2. การกำกับดูแลสื่อออนไลน์ | - ปฏิรูปการกำกับดูแลข้อมูลหรือเนื้อหาที่เผยแพร่ของหน่วยงานรับผิดชอบ รวมทั้งคุ้มครองสิทธิของผู้ผลิตเนื้อหา (Content) ให้ได้รับประโยชน์ในมิติต่าง ๆ<br>- หารือและผลักดันให้มีการเสนอแก้หรือปรับปรุงกฎหมายของ กสทช. หรือหน่วยงานที่เกี่ยวข้องให้มีรายละเอียดอำนาจหน้าที่ที่ครอบคลุมการกำกับดูแลสื่อออนไลน์<br>- เปิดโอกาสให้ประชาชนเข้ามามีส่วนร่วมในการร่วมตรวจสอบและเฝ้าระวังข้อมูลเนื้อหาเพิ่มขึ้น<br>- กำหนดมาตรการจูงใจในรูปแบบต่าง ๆ (Incentive และ Social Credit) เพื่อให้สื่อเกิดความรับผิดชอบต่อการผลิตและกำกับการเผยแพร่เนื้อหาให้มีคุณภาพ<br>- กำหนดให้การสื่อสารข้อมูลภายในองค์กรและระหว่างหน่วยงานอย่างถูกต้องเหมาะสมเป็นตัวชี้วัดหนึ่งที่นำมาประเมินผลการดำเนินงานขององค์กร<br>- การทบทวนการบังคับใช้กฎหมาย โดยให้ความสำคัญในการบังคับใช้กฎหมายที่เกี่ยวข้องอย่างเคร่งครัด และเป็นธรรม | ก.ดิจิทัลเพื่อเศรษฐกิจและสังคม | 01 ความมั่นคง: 010301 | 10 การพัฒนาและเสริมสร้างศักยภาพทรัพยากรมนุษย์: 100301 | | 20 ภาครัฐ: 200301 |
| 3. การยกระดับการรู้เท่าทันสื่อ | - การปลูกฝังให้เกิดการรู้เท่าทันสื่อ การจัดทำหลักสูตรการรู้เท่าทันสื่อและบรรจุให้มีการเรียนการสอนตั้งแต่ระดับประถมศึกษา ระดับมัธยมศึกษาหรือเทียบเท่า และระดับอุดมศึกษา, ยกระดับการรู้เท่าทันสื่อ โดยดำเนินงานร่วมกับแผนการปฏิรูปประเทศด้านการศึกษา, จัดทำเนื้อหาของสื่อสำหรับเผยแพร่เพื่อให้เกิดการเรียนรู้จากการลงมือปฏิบัติจริง<br>- การรณรงค์การรู้เท่าทันสื่อ พัฒนาบุคลากรผู้สอนด้านการสื่อสารให้มีความรู้ความเข้าใจในบริบทการเปลี่ยนแปลงด้านการสื่อสารในยุคดิจิทัล<br>- การพัฒนาบุคลากรในการสอนและให้ความรู้ด้านสื่อสารมวลชนที่รู้เท่าทันสื่อ เพื่อให้เข้าใจบริบทของการเปลี่ยนแปลงด้านการสื่อสารในยุคดิจิทัล โดยใช้ภาษาที่กระชับ ชัดเจน เข้าใจง่าย | ก.การอุดมศึกษาฯ | 01 ความมั่นคง: 010201 | 10 การพัฒนาและเสริมสร้างศักยภาพทรัพยากรมนุษย์: 100301<br>12 การสร้างสภาพแวดล้อมที่เอื้อต่อการพัฒนาศักยภาพคนตลอดชีวิต: 120101 | | |

# 9 ด้านสังคม

## สิ่งที่ประชาชนจะได้รับ

ประชาชนทุกภาคส่วนได้รับการจัดสรรสวัสดิการ และได้รับโอกาสในการประกอบอาชีพที่ตรงตามความต้องการของกลุ่มเป้าหมาย ซึ่งจะช่วยแก้ไขปัญหาความยากจนและลดความเหลื่อมล้ำของสังคมได้อย่างเป็นรูปธรรม อาทิ แรงงานทั้งในและนอกระบบได้รับการออม คนพิการได้รับสวัสดิการและความช่วยเหลืออย่างเหมาะสมและครอบคลุม รวมทั้งชุมชนได้รับการปรับปรุงให้มีความเข้มแข็งและสามารถแก้ไขปัญหาและตอบสนองความต้องการของชุมชนได้โดยตรงและรวดเร็ว

## ความสอดคล้องยุทธศาสตร์ชาติและเป้าหมายแผนแม่บท

ยุทธศาสตร์ชาติ ด้านการพัฒนาและเสริมสร้างศักยภาพทรัพยากรมนุษย์

ยุทธศาสตร์ชาติ ด้านการสร้างโอกาสและความเสมอภาคทางสังคม

ยุทธศาสตร์ชาติ ด้านการสร้างความสมดุลและความพร้อมของระบบการบริหารจัดการภาครัฐ

| กิจกรรมสำคัญที่ควรเร่งรัด (Big Rock) | ขั้นตอนและวิธีการดำเนินการ | หน่วยงานรับผิดชอบหลัก | ความสอดคล้องยุทธศาสตร์ชาติและเป้าหมายแผนแม่บท |
|---|---|---|---|
| 1. การมีระบบการออมเพื่อสร้างหลักประกันรายได้หลังวัยเกษียณที่เพียงพอและครอบคลุมในกลุ่มแรงงานทั้งในและนอกระบบ | - ผลักดันร่างพระราชบัญญัติกองทุนบำเหน็จบำนาญแห่งชาติ พ.ศ. .... เพื่อให้แรงงานในระบบมีรายได้หลังเกษียณที่เพียงพอ<br>- ผลักดันให้กองทุนการออมแห่งชาติ (กอช.) และกองทุนประกันสังคมร่วมกันศึกษาแนวทางปรับกฎระเบียบที่เกี่ยวข้อง<br>- สร้างแรงจูงใจให้ประชาชนคนไทยเข้าสู่ระบบการออม ผ่านการจัดสรรเงินคืนในสัดส่วนที่เหมาะสมจากการซื้อสลากกินแบ่งรัฐบาล และ/หรือการจัดเก็บภาษีเพื่อวัตถุประสงค์เฉพาะ (Earmarked Tax) | ก.การคลัง | 11 110501 |
| 2. ผลักดันให้มีฐานข้อมูลทางสังคมและคลังความรู้ในระดับพื้นที่ เพื่อให้สามารถจัดสวัสดิการและสร้างโอกาสในการประกอบอาชีพที่ตรงตามความต้องการของกลุ่มเป้าหมาย | - ออกแบบระบบการจัดเก็บข้อมูลและจัดทำฐานข้อมูลกลางทางสังคมให้มีการบูรณาการในระดับพื้นที่จากข้อมูลที่มีการจัดเก็บอยู่แล้ว<br>- วิเคราะห์ข้อมูลและนำข้อมูลมาใช้ประโยชน์ในการช่วยเหลือกลุ่มเปราะบางให้ตรงกลุ่มเป้าหมาย<br>- สื่อสารและบริหารจัดการข้อมูล<br>- ออกแบบและจัดทำระบบคลังความรู้ด้านอาชีพด้วยระบบอิเล็กทรอนิกส์ | ก.มหาดไทย | 11 110101 |
| 3. การปฏิรูปการขึ้นทะเบียนคนพิการ เพื่อให้คนพิการได้รับสิทธิ สวัสดิการและความช่วยเหลือได้อย่างครอบคลุมและทั่วถึง | - ปรับคำนิยาม "คนพิการ" ให้เป็นมาตรฐานเดียวกันทุกหน่วยงาน<br>- แก้ไขระเบียบคณะกรรมการส่งเสริมและพัฒนาคุณภาพชีวิตคนพิการแห่งชาติ ว่าด้วยหลักเกณฑ์ วิธีการ และเงื่อนไขการยื่นคำขอมีบัตรประจำตัวคนพิการฯ พ.ศ. 2556 ข้อ 6<br>- วางระบบการเชื่อมโยงฐานข้อมูลคนพิการที่ขึ้นทะเบียน ปรับให้เป็นปัจจุบัน และเชื่อมโยงการใช้ประโยชน์ข้อมูลร่วมกับหน่วยงานภาครัฐที่เกี่ยวข้อง | ก.การพัฒนาสังคมและความมั่นคงของมนุษย์ | 17 170201 |
| 4. การสร้างกลไกที่เอื้อให้เกิดชุมชนเมืองจัดการตนเอง | - จัดทำร่างระเบียบกระทรวงมหาดไทยว่าด้วยคณะกรรมการชุมชนของเทศบาล พ.ศ. ...<br>- มีแนวทางในการจัดตั้งชุมชนที่มีส่วนร่วมและบริหารจัดการทรัพยากรของชุมชน | ก.มหาดไทย | 15 150101 |
| 5. การสร้างมูลค่าให้กับที่ดินที่รัฐจัดให้กับประชาชน | - นำเสนอแนวทางการปฏิรูปการสร้างมูลค่าที่ดินที่รัฐจัดให้กับประชาชน<br>- แก้ไขมติคณะกรรมการที่เกี่ยวข้อง ระเบียบ กฎกระทรวง และกฎหมายตามความจำเป็น<br>- ปรับปรุงและพัฒนาองค์กรที่มีหน้าที่ประเมินราคาที่ดิน สร้างมูลค่าเพิ่มให้แก่ที่ดินที่รัฐจัดให้ในรูปแบบที่เหมาะสม<br>- พิจารณาปรับปรุงกฎหมายธนาคารที่ดินเพื่อเสนอรัฐบาล | สำนักงาน คกก. นโยบายที่ดินแห่งชาติ | 16 160202 |

# แผนการปฏิรูปประเทศ (ฉบับปรับปรุง)

## 10 ด้านพลังงาน

### สิ่งที่ประชาชนจะได้รับ

พลังงานของประเทศมีความมั่นคง ปริมาณเพียงพอ ประชาชนทุกคนสามารถเข้าถึงได้ และได้รับการบริการที่มีคุณภาพในระดับราคาที่เป็นธรรม

ความสอดคล้องยุทธศาสตร์ชาติและเป้าหมายแผนแม่บท

| กิจกรรมสำคัญที่ควรเร่งรัด (Big Rock) | ขั้นตอนและวิธีการดำเนินการ | หน่วยงานรับผิดชอบหลัก | ด้านการสร้างความสามารถในการแข่งขัน | ด้านการสร้างการเติบโตบนคุณภาพชีวิตที่เป็นมิตรต่อสิ่งแวดล้อม | ด้านการปรับสมดุลและการพัฒนาระบบการบริหารจัดการภาครัฐ |
|---|---|---|---|---|---|
| 1. ศูนย์อนุมัติอนุญาตเบ็ดเสร็จ One-Stop-Service ด้านกิจการไฟฟ้าที่แท้จริง | - จัดตั้งเป็น One Stop Service สำหรับการจัดตั้งโรงงานไฟฟ้าและก๊าซธรรมชาติ เพื่อดำเนินการอนุมัติอนุญาตแบบเบ็ดเสร็จ<br>- กำหนดมาตรฐาน แนวทางปฏิบัติงาน และระบบ KPI ติดตามประเมินผล<br>- ปรับปรุง พ.ร.บ. การประกอบกิจการพลังงาน พ.ศ. 2550 มาตรา 48 กฎหมายว่าด้วยโรงงาน | ก.พลังงาน | 07 070201 070202 | | 20 200101 |
| 2. การพัฒนาศูนย์สารสนเทศพลังงานแห่งชาติ | - การพัฒนาระบบข้อมูลและสารสนเทศด้านพลังงาน<br>- การเชื่อมโยงระบบสารสนเทศด้านพลังงาน<br>- การดำเนินการจัดตั้งศูนย์สารสนเทศพลังงานแห่งชาติ | ก.พลังงาน | 07 070201 070202 | | 20 200101 |
| 3. การใช้มาตรการบริษัทจัดการพลังงาน (ESCO) สำหรับหน่วยงานภาครัฐ | - จัดทำแนวทางและขั้นตอนด้านการใช้งบประมาณและการจัดจ้างเพื่อส่งเสริมการใช้มาตรการธุรกิจบริษัทจัดการพลังงาน (ESCO) สำหรับหน่วยงานภาครัฐ<br>- การดำเนินการกิจกรรมนำร่อง/ดำเนินการ<br>- จัดกิจกรรมฝึกอบรม<br>- การประชาสัมพันธ์เผยแพร่ข้อมูลข่าวสาร | ก.พลังงาน | 07 070201 070202 | | |
| 4. การพัฒนาปิโตรเคมีระยะที่ 4 เพื่อการเปลี่ยนผ่านสู่ระบบเศรษฐกิจหมุนเวียนและสร้างฐานทางเศรษฐกิจใหม่ (New S-Curve) | - ศึกษามาตรการส่งเสริมอุตสาหกรรมแปรรูปพลาสติกและเคมีภัณฑ์ที่มีมูลค่าสูงขึ้นและรองรับอุตสาหกรรมเป้าหมายของประเทศ (New S-Curve)<br>- จัดทำแผนการพัฒนาอุตสาหกรรมปิโตรเคมีระยะที่ 4 ที่สามารถดำเนินการได้ทันทีในพื้นที่ชายฝั่งทะเลภาคตะวันออก<br>- กำหนดกลไกและหน่วยงานเจ้าภาพที่จะดำเนินงานผลักดันและขับเคลื่อนที่เหมาะสมในอนาคต | สกพอ. | 07 070201 070202 | | |
| 5. ปรับโครงสร้างกิจการไฟฟ้าและธุรกิจก๊าซธรรมชาติ เพื่อเพิ่มการแข่งขัน | - ปรับปรุงแผนพัฒนากำลังผลิตไฟฟ้าของประเทศไทย 2022<br>- ส่งเสริมกิจการไฟฟ้าเพื่อเพิ่มการแข่งขันและปฏิรูปโครงสร้างการบริหารกิจการไฟฟ้า<br>- การพัฒนาอุตสาหกรรมก๊าซธรรมชาติ | ก.พลังงาน | 07 070201 070202 070203 070204 | | |

ความสอดคล้องยุทธศาสตร์ชาติ และเป้าหมายแผนแม่บท

11 ด้านการป้องกันและปราบปรามการทุจริต และประพฤติมิชอบ

## สิ่งที่ประชาชนจะได้รับ

ได้รับการบริการภาครัฐอย่างมีประสิทธิภาพ และได้รับการส่งเสริม สนับสนุน และให้ความรู้แก่ประชาชนถึงภัยที่เกิดจากการทุจริต ตลอดจนจัดให้มีกลไกที่มีประสิทธิภาพและกลไกในการส่งเสริมการรวมตัวและมีส่วนร่วมของประชาชนเพื่อสอดส่องและป้องกันการทุจริต

| กิจกรรมสำคัญที่ควรเร่งรัด (Big Rock) | ขั้นตอนและวิธีการดำเนินการ | หน่วยงานรับผิดชอบหลัก | ยุทธศาสตร์ชาติ ด้านการสร้างโอกาสและความเสมอภาคทางสังคม | ยุทธศาสตร์ชาติ ด้านการปรับสมดุลและการพัฒนาระบบการบริหารจัดการภาครัฐ |
|---|---|---|---|---|
| 1. ส่งเสริมการมีส่วนร่วมของภาคประชาชนในการต่อต้านการทุจริต | - ระดมสมองแกนนำองค์กรชุมชนในจังหวัด<br>- เสริมสร้างความเข้มแข็งของเครือข่ายองค์กรชุมชน สภาองค์กรชุมชนตำบล ฯลฯ<br>- กำหนดแนวทางและการดำเนินการโครงการ/กิจกรรม<br>- การติดตามประเมินผล เพื่อการดำเนินโครงการ/กิจกรรม อย่างต่อเนื่อง | สถาบันพัฒนาองค์กรชุมชน (องค์การมหาชน) | 21 | 210101<br>210102 |
| 2. พัฒนาการเข้าถึงข้อมูลข่าวสารและระบบคุ้มครองผู้แจ้งเบาะแสการทุจริตที่มีประสิทธิภาพ | - หน่วยงานหลักศึกษาและประมวลกฎหมายที่เกี่ยวข้องและประเด็นที่ต้องแก้ไข<br>- ดำเนินการแก้ไขกฎหมาย<br>- ผลักดันให้กฎหมายที่แก้ไขมีผลบังคับใช้ในทางปฏิบัติ<br>- พัฒนาช่องทางการแจ้งเบาะแสและข้อมูลเชิงลึก | สำนักงาน ป.ป.ช. | 21 | 210102 |
| 3. พัฒนากระบวนการยุติธรรมที่รวดเร็ว โปร่งใส ไม่เลือกปฏิบัติในการดำเนินคดีทุจริตทั้งภาครัฐและภาคเอกชน | - ส่งเสริมและสนับสนุนการมีส่วนร่วมของภาคประชาชน<br>- เพิ่มประสิทธิภาพการดำเนินงานของกระบวนการยุติธรรม<br>- มีมาตรการควบคุม กำกับ ติดตาม การบริหารจัดการของหน่วยงาน | สำนักงาน ป.ป.ช. | 21 | 210102<br>210201 |
| 4. พัฒนาระบบราชการไทยให้โปร่งใส ไร้ผลประโยชน์ | - เจ้าหน้าที่ของรัฐทุกคนไม่รับของขวัญและของกำนัล<br>- จัดทำร่างกฎหมายว่าด้วยการบริหารบุคคลภาครัฐในระบบคุณธรรม<br>- เสนอแนะมาตรการเกี่ยวกับการป้องกันและแก้ไขปัญหาการขัดกันระหว่างประโยชน์ส่วนตนกับส่วนรวมต่อรัฐบาล<br>- จัดทำพระราชกฤษฎีกาว่าด้วยการยื่นบัญชีทรัพย์สินและหนี้สิน<br>- จัดทำและบริหารแผนความเสี่ยงต่อการทุจริตและประพฤติมิชอบ | สำนักงาน ป.ป.ท. | 21 | 210102<br>210201 |
| 5. พัฒนามาตรการสกัดกั้นการทุจริตเชิงนโยบายในการดำเนินโครงการขนาดใหญ่ | - คณะรัฐมนตรีมีมติให้ทุกหน่วยงานที่มีโครงการเข้าตามเกณฑ์กำหนด จะต้องดำเนินการประเมินความเสี่ยงต่อการทุจริตรายโครงการ<br>- หน่วยงานที่มีหน้าที่ตรวจสอบกำกับดูแล พิจารณาวางกรอบและแนวทางการติดตาม<br>- หน่วยงานเจ้าของโครงการ รายงานสรุปผลการดำเนินงานโครงการตามมาตรการบริหารจัดการความเสี่ยงเข้าสู่ระบบติดตามและประเมินผลแห่งชาติ (eMENSCR) | สำนักงาน ป.ป.ท. | 21 | 210102 |

# 12 ด้านการศึกษา

## สิ่งที่ประชาชนจะได้รับ

ผู้เรียนทุกกลุ่มวัยได้รับการศึกษาที่มีคุณภาพตามมาตรฐานสากล มีทักษะที่จำเป็นของโลกอนาคต สามารถในการแก้ปัญหา ปรับตัว สื่อสาร และทำงานร่วมกับผู้อื่นได้อย่างมีประสิทธิผล มีวินัย มีนิสัยใฝ่เรียนรู้อย่างต่อเนื่องตลอดชีวิต และเป็นพลเมืองที่ดีรู้สิทธิและหน้าที่ มีความรับผิดชอบ และมีจิตสาธารณะ

## ความสอดคล้องยุทธศาสตร์ชาติและเป้าหมายแผนแม่บท

| กิจกรรมสำคัญที่ควรเร่งรัด (Big Rock) | ขั้นตอนและวิธีการดำเนินการ | หน่วยงานรับผิดชอบหลัก | ยุทธศาสตร์ชาติ ด้านการพัฒนาและเสริมสร้างศักยภาพทรัพยากรมนุษย์ | ยุทธศาสตร์ชาติ ด้านการสร้างโอกาสและความเสมอภาคทางสังคม |
|---|---|---|---|---|
| 1. การสร้างโอกาสและความเสมอภาคทางการศึกษาตั้งแต่ระดับปฐมวัย | - พัฒนาเครื่องมือ และระบบบูรณาการทำงาน<br>- สนับสนุนนวัตกรรมการป้องกัน และการแก้ไขปัญหาเด็กและเยาวชนออกจากระบบการศึกษาตั้งแต่ระดับปฐมวัย<br>- สนับสนุนกลไกการดำเนินงานในระดับพื้นที่ และตันสังกัด<br>- ติดตามความคืบหน้า และระดมการมีส่วนร่วมของสังคม | กองทุนเพื่อความเสมอภาคทางการศึกษา | 11 การพัฒนาทุนมนุษย์ 110201<br>12 การพัฒนาศักยภาพคนทุกช่วงวัย 120101 | |
| 2. การพัฒนาการจัดการเรียนการสอนสู่การเรียนรู้ฐานสมรรถนะ เพื่อตอบสนอง การเปลี่ยนแปลงในศตวรรษที่ 21 | - ปรับหลักสูตร<br>- พัฒนาครูให้มีศักยภาพในการออกแบบการเรียนรู้<br>- ปรับปรุงระบบการวัดผลและประเมินผล<br>- ส่งเสริมการมีส่วนร่วมในการจัดการศึกษา<br>- ประเมินผลการดำเนินงานและขยายผลต่อไป | ก.ศึกษาธิการ | 11 การพัฒนาทุนมนุษย์ 110401 110402 | |
| 3. การปฏิรูปกลไกและระบบการผลิตและพัฒนาครูและบุคลากรทางการศึกษาให้มีคุณภาพมาตรฐาน | - กลไกและระบบการผลิตครูและบุคลากรทางการศึกษาให้มีคุณภาพ ประสิทธิภาพ<br>- กลไกและระบบการพัฒนาครูและบุคลากรทางการศึกษาสายสามัญศึกษาและสายอาชีวศึกษา ให้มีคุณภาพ ประสิทธิภาพและมีความก้าวหน้าในการประกอบอาชีพ | ก.อุดมศึกษาฯ | 11 การพัฒนาทุนมนุษย์ 110401 110501 | 15 แผนงานสังคม 150201 |
| 4. การจัดอาชีวศึกษาระบบทวิภาคีและระบบอื่นๆ ที่เน้นการฝึกปฏิบัติอย่างเต็มรูปแบบ นำไปสู่การจ้างงานและการสร้างงาน | - จัดทำมาตรการสร้างแรงจูงใจให้ผู้เรียนระดับมัธยมศึกษาสนใจเรียนสายวิชาชีพ<br>- พัฒนาระบบความร่วมมือ ระบบบริหารจัดการอาชีวศึกษาทวิภาคีเชิงพื้นที่ และการคัดกรองสถานประกอบการที่มีคุณภาพมาตรฐาน<br>- สร้างความร่วมมือกับผู้ประกอบการและสถาบันอุดมศึกษาที่มีศักยภาพเฉพาะด้านและเน้นการฝึกปฏิบัติอย่างเข้มข้น<br>- ติดตามความคืบหน้าในการดำเนินการ | ก.ศึกษาธิการ | 11 การพัฒนาทุนมนุษย์ 110301 110402<br>12 การพัฒนาศักยภาพคนทุกช่วงวัย 120101 | |
| 5. การปฏิรูปบทบาทการวิจัยและระบบธรรมาภิบาลของสถาบันอุดมศึกษาเพื่อสนับสนุนการพัฒนาประเทศไทยออกจากกับดักรายได้ปานกลางอย่างยั่งยืน | - สำรวจและวิเคราะห์สภาพสถานการณ์ปัจจุบัน และกำลังการผลิตของสถาบันอุดมศึกษา ประชุมอธิการบดีแห่งประเทศไทย (ทปอ) และหน่วยงานที่เกี่ยวข้อง<br>- ร่วมกันยกร่างแผนการปฏิรูประบบการวิจัยในสถาบันอุดมศึกษา<br>- จัดทำแผนการปฏิรูประบบธรรมาภิบาลของสถาบันอุดมศึกษารวมถึงหน่วยงานภายในของสถาบันอุดมศึกษา<br>- ติดตามและประเมินผล | ก.อุดมศึกษาฯ | 12 การพัฒนาศักยภาพคนทุกช่วงวัย 120101 | |

# แผนการปฏิรูปประเทศ (ฉบับปรับปรุง)

## 13 ด้านวัฒนธรรม กีฬา แรงงาน และพัฒนาทรัพยากรมนุษย์

### สิ่งที่ประชาชนจะได้รับ

ประชาชนได้รับการพัฒนาในทุกมิติให้เป็นคนดี เก่ง และมีคุณภาพ โดยมีความพร้อมทั้งกายใจ สติปัญญา และมีสุขภาวะที่ดี นอกจากนี้ ยังมีรายได้เพิ่มขึ้นจากการนำทุนทางวัฒนธรรมมาเพิ่มมูลค่า

### ความสอดคล้องยุทธศาสตร์ชาติและเป้าหมายแผนแม่บท

ยุทธศาสตร์ชาติ: ด้านความมั่นคง | ด้านการสร้างความสามารถในการแข่งขัน | ด้านการพัฒนาและเสริมสร้างศักยภาพทรัพยากรมนุษย์ | ด้านการสร้างโอกาสและความเสมอภาคทางสังคม | ด้านการรักษาผลประโยชน์ของชาติบนพื้นฐานการบริหารจัดการภาครัฐที่ดีและมีประสิทธิภาพ

| กิจกรรมสำคัญที่ควรเร่งรัด (Big | ขั้นตอนและวิธีการดำเนินการ | หน่วยงานรับผิดชอบหลัก | ด้านความมั่นคง | ด้านการสร้างความสามารถในการแข่งขัน | ด้านการพัฒนาและเสริมสร้างศักยภาพทรัพยากรมนุษย์ | ด้านการสร้างโอกาสและความเสมอภาคทางสังคม | ด้านการรักษาผลประโยชน์ของชาติบนพื้นฐานการบริหารจัดการภาครัฐที่ดีและมีประสิทธิภาพ |
|---|---|---|---|---|---|---|---|
| 1. การส่งเสริมคุณธรรม จริยธรรมในทุกช่วงวัย ผ่านการปฏิรูปอุตสาหกรรมบันเทิงและการใช้กลไกร่วมระหว่างภาครัฐและเอกชนในการขับเคลื่อน | - เสริมความเข้มแข็งให้ท้องถิ่นในการขับเคลื่อนการส่งเสริมคุณธรรม<br>- ยกย่องเชิดชูเกียรติบุคคล หน่วยงาน องค์กร และสื่อเสริมสร้างคุณธรรม จริยธรรม<br>- พัฒนากลไกระบบเครดิตสังคม เพื่อให้เกิดการขับเคลื่อนหลักธรรมทางศาสนาให้ออกมาเป็นคุณธรรม จริยธรรม ลงสู่พฤติกรรมที่จับต้องได้ ในระดับพื้นที่และระดับบุคคล<br>- ปฏิรูปสื่อและอุตสาหกรรมบันเทิง ซึ่งรวมถึงสื่อโฆษณาและเกมส์ เพื่อใช้พลังบวกให้เกิดการผลิตสื่อที่เสริมสร้างคุณธรรม จริยธรรม ที่เหมาะสมกับกลุ่มเป้าหมายแต่ละช่วงวัย ได้อย่างมีประสิทธิผลอย่างต่อเนื่อง | ศูนย์คุณธรรม (องค์การมหาชน) | 01 010102 | | 10 100101 100301 | | |
| 2. การพัฒนาการเรียนรู้และเศรษฐกิจชุมชนบนฐานวัฒนธรรมแบบบูรณาการ | - การพัฒนาศักยภาพแหล่งเรียนรู้ศิลปวัฒนธรรมต้นแบบในส่วนกลางและส่วนภูมิภาค<br>- สร้างความตระหนักและจูงใจให้เด็กและเยาวชนเห็นความสำคัญ และสืบสานรักษา และต่อยอดทุนทางวัฒนธรรมในพื้นที่ของคนแต่ละพื้นที่อื่น ๆ ของประเทศ<br>- ต่อยอดทุนทางวัฒนธรรมให้เป็นสินค้าทางวัฒนธรรมที่กลับมาสร้างรายได้และชีวิตความเป็นอยู่ที่ดีให้กับท้องถิ่นผ่านการทำงานแบบบูรณาการ<br>- ปลดล็อคเพื่อให้เกิดการใช้อาคาร สถานที่ เพื่อสนับสนุนการใช้ประโยชน์จากสินทรัพย์ขององค์การภาครัฐในด้านวัฒนธรรม | กระทรวงวัฒนธรรม | | 05 050101 050102 | 11 110101 | 16 160101 160201 | |
| 3. การส่งเสริมประชาชนเป็นศูนย์กลางในการสร้างวิถีชีวิตทางการกีฬาและการออกกำลังกายอย่างทั่วถึงและเท่าเทียม และการสร้างโอกาสทางการกีฬาและการพัฒนานักกีฬาอาชีพ | - ส่งเสริมการออกกำลังกายและเล่นกีฬาในชุมชนเมืองและท้องถิ่น<br>- การปฏิรูปการทำงานด้านความรอบรู้ด้านสุขภาพแบบองค์รวม<br>- การสร้างโอกาสทางการกีฬาและพัฒนานักกีฬา<br>- ปรับระเบียบกระทรวงมหาดไทยว่าด้วยการเบิกจ่ายค่าใช้จ่ายด้านกีฬา<br>- พัฒนาศูนย์พัฒนานักกีฬาและวิทยาศาสตร์การกีฬาเพื่อความเป็นเลิศทางการกีฬาของอาเซียนและศูนย์วิทยาศาสตร์การกีฬาแห่งชาติและภูมิภาค | กระทรวงการท่องเที่ยวและกีฬา | | | 13 130101 130201<br>14 140101 140301 | 140201 | |
| 4. การพัฒนาระบบการบริหารจัดการกำลังคนของประเทศแบบบูรณาการ | - พัฒนาคณะกรรมการอิสระ Thailand Workforce Agency ในลักษณะองค์กรเสมือนจริง<br>- การพัฒนาระบบฐานข้อมูลด้านกำลังคนของประเทศในรูปแบบของระบบ E-Workforce Ecosystem<br>- การศึกษาแนวทางในการปรับปรุงหรือจัดตั้งกองทุนใหม่เกี่ยวข้องที่มีอยู่เพื่อให้สามารถสนับสนุนการเรียนรู้ตลอดชีวิตได้อย่างแท้จริง | สถาบันคุณวุฒิวิชาชีพ (องค์การมหาชน) | | | | 17 170101 | 20 200401 |
| 5. การบริหารจัดการศักยภาพบุคลากรของประเทศ | - พัฒนาทักษะดิจิทัล (Digital literacy: DL) ให้กับคนทุกช่วงวัยอย่างเหมาะสม<br>- พัฒนากำลังคนภาครัฐ<br>- พัฒนาโรงเรียนต้นแบบที่มีคุณภาพระดับโลกและเหนือระดับสากลที่มีลักษณะพิเศษตามบริบทของพื้นที่ตั้งแต่ระดับปฐมวัยจนจบการศึกษาขั้นพื้นฐาน ในรูปแบบ<br>- พัฒนาทักษะและอาชีพใหม่ ๆ ให้กับคนทุกกลุ่มวัย<br>- พัฒนาแพลตฟอร์มการจัดการองค์ความรู้สำหรับคนทุกช่วงวัย<br>- จัดทำฐานข้อมูลกำลังคนที่มีความสามารถสูงของประเทศ<br>- พัฒนากลไกทางภาษี ให้เป็นกลไกกระตุ้นเศรษฐกิจนอกเหนือจากการเป็นการสร้างรายได้ การระดมทุนการเชื่อมโยงเครือข่ายธุรกิจ ทั้งรัฐและเอกชนในรูปแบบใหม่<br>- พัฒนาระบบประสิทธิประโยชน์ให้กับครอบครัวลูกหลานที่มีศักยภาพในชุมชน<br>- การปฏิรูปด้านการคุ้มครองผู้บริโภค | คณะกรรมการปฏิรูปประเทศด้านวัฒนธรรม กีฬา แรงงาน และการพัฒนาทรัพยากรมนุษย์ | | 08 080101 080202 | 11 110301 110401 110501<br>12 120101 | | 20 200501 |

# แนวทางการขับเคลื่อนและติดตามประเมินผลแผนพัฒนาฯ ฉบับที่ 13

## *ภาพรวมแนวทางการขับเคลื่อนและติดตามประเมินผล*

แผนฯ 13 ขับเคลื่อนและติดตามประเมินผลบน 4 หลักการสำคัญ โดยมี 3 กลไกการขับเคลื่อนหลัก ได้แก่ *กลไกเชิงยุทธศาสตร์ กลไกตามภารกิจ และกลไกระดับพื้นที่* พร้อมทั้งมี กลไกการติดตามประเมินผล และ กลไกงบประมาณ ที่สอดรับกัน

### *หลักการ 4 ประการ*

*ใช้วงจรการบริหารงานคุณภาพ (PDCA)*

*มุ่งเน้นผลสัมฤทธิ์*

*ผสมผสานกลไกในหลากหลายมิติ*

*ดำเนินงานโดยอาศัยความร่วมมือจากทุกภาคส่วน*

### กลไกการขับเคลื่อน

**ยุทธศาสตร์ชาติ**

- แผนแม่บทภายใต้ยุทธศาสตร์ชาติ
- แผนการปฏิรูปประเทศ
- แผนพัฒนาเศรษฐกิจและสังคมแห่งชาติ ฉบับที่ 13
- นโยบายและแผนระดับชาติว่าด้วยความมั่นคงแห่งชาติ

***กลไกเชิงยุทธศาสตร์*** — คณะกรรมการขับเคลื่อนแผนฯ13

***กลไกตามภารกิจ*** — แผนระดับที่ 3 ↔ เชื่อมโยงการพัฒนาสู่พื้นที่

***กลไกระดับพื้นที่***

→ มาตรการ แผนงาน และโครงการ

### กลไกงบประมาณ

- ยุทธศาสตร์การจัดสรรงบประมาณที่สอดคล้องกับแผนพัฒนาฯ ฉบับที่ 13
- การบริหารจัดการงบประมาณในระดับพื้นที่ที่ยืดหยุ่นและที่เชื่อมโยงกับแผนพัฒนาฯ ฉบับที่ 13
- การดำเนินงานโดยภาคีการพัฒนาต่าง ๆ

**ร่วมขับเคลื่อนโดยทุกภาคส่วน**

### การติดตามความก้าวหน้า

ค.ต.ป. ผู้ตรวจราชการในระดับต่าง ๆ และหน่วยงานที่เกี่ยวข้อง บูรณาการติดตามร่วมกัน

↓ รายงานผล

คณะกรรมการขับเคลื่อนแผนฯ _

### การประเมินผลสัมฤทธิ์

หน่วยงานรายงานผลผ่านระบบ eMENSCR

↓

การประเมินผลสัมฤทธิ์ในภาพรวมของแผนฯ 13

↓ รายงานผล/เผยแพร่

คณะกรรมการขับเคลื่อนแผนฯ 13/สาธารณชน

### การประเมินผลกระทบ

- การเปลี่ยนแปลงในระดับมหภาค พื้นที่ และกลุ่มเป้าหมาย
- การสนับสนุนการบรรลุเป้าหมายตามยุทธศาสตร์ชาติ

**ร่วมติดตามประเมินผลโดยภาคีภายนอก**

**การติดตามประเมินผลโดยกลไกภาครัฐ**

**กลไกการติดตามประเมินผล**

# แผนที่กลยุทธ์หมุดหมายที่ 1 ไทยเป็นประเทศชั้นนำด้านสินค้าเกษตร และเกษตรแปรรูปมูลค่าสูง

**เป้าหมายหลักของแผน 13**

- 1.การปรับโครงสร้างภาคการผลิตและบริการสู่เศรษฐกิจฐานนวัตกรรม
- 2. การพัฒนาคนสำหรับโลกยุคใหม่
- 3. การมุ่งสู่สังคมแห่งโอกาสและความเป็นธรรม
- 4. การเปลี่ยนผ่านการผลิตและบริโภคไปสู่ความยั่งยืน
- 5. การเสริมสร้างความสามารถของประเทศในการรับมือกับการเปลี่ยนแปลงและความเสี่ยงภายใต้บริบทโลกใหม่

| เป้าหมายระดับหมุดหมาย | 1. การเพิ่มมูลค่าของสินค้าเกษตรและเกษตรแปรรูป | 2. การพัฒนาโครงสร้างพื้นฐานและระบบบริหารจัดการเพื่อคุณภาพ ความมั่นคงอาหาร และความยั่งยืนของภาคเกษตร | 3. การเพิ่มศักยภาพและบทบาทของผู้ประกอบการเกษตรในฐานะหุ้นส่วนเศรษฐกิจของห่วงโซ่อุปทานที่ได้รับส่วนแบ่งประโยชน์อย่างเหมาะสมและเป็นธรรม |
|---|---|---|---|
| **ตัวชี้วัดและค่าเป้าหมาย** | 1.1 GDP สาขาเกษตรเติบโต ร้อยละ 4.5 ต่อปี<br>1.2 รายได้สุทธิต่อครัวเรือนเกษตรกร ไม่ต่ำกว่า 537,000 บาท/ครัวเรือน เมื่อสิ้นสุดแผน<br>1.3 พื้นที่เกษตรอินทรีย์ เพิ่มขึ้นเป็น 2.0 ล้านไร่ และพื้นที่เกษตรที่ได้รับการรับรองตามหลักการปฏิบัติทางการเกษตรที่ดีเพิ่มขึ้นเป็น 2.5 ล้านไร่ เมื่อสิ้นสุดแผน<br>1.4 พื้นที่เพาะปลูกพืชที่ไม่เหมาะสมลดลง ร้อยละ 10 เมื่อสิ้นสุดแผน | 2.1 ภาคเกษตรมีผลิตภาพการผลิตรวม เฉลี่ยร้อยละ 1.5 เมื่อสิ้นสุดแผน<br>2.2 มีตลาดกลางสินค้าเกษตรภูมิภาคในภาคเหนือ 2 แห่ง ภาคตะวันออกเฉียงเหนือ 2 แห่ง ภาคใต้ 2 แห่ง ภาคกลาง 1 แห่ง และภาคตะวันออก 1 แห่ง เมื่อสิ้นสุดแผน<br>2.3 ปริมาณน้ำไหลลงอ่างเก็บน้ำทั่วประเทศอย่างน้อย 40,000 ล้านลูกบาศก์เมตรต่อปี เมื่อสิ้นสุดแผน<br>2.4 ระบบชลประทานมีประสิทธิภาพ ไม่ต่ำกว่าร้อยละ 75 เมื่อสิ้นสุดแผน<br>2.5 เกิดการใช้น้ำซ้ำในพื้นที่เกษตรนอกเขตชลประทาน ไม่ต่ำกว่าร้อยละ 20 ของพื้นที่ เมื่อสิ้นสุดแผน<br>2.6 พื้นที่ที่สามารถลดความเสี่ยงภัยน้ำท่วม-น้ำแล้ง และเกิดระบบจัดการน้ำชุมชน จำนวน 4,000 ตำบล เมื่อสิ้นสุดแผน | 3.1 จำนวนสหกรณ์ภาคเกษตรในชั้นที่ 1 ตามเกณฑ์การจัดระดับความเข้มแข็งสหกรณ์เพิ่มขึ้น อย่างน้อยร้อยละ 18 เมื่อสิ้นสุดแผน<br>3.2 จำนวนกลุ่มเกษตรกรในชั้นที่ 1 ตามเกณฑ์การจัดระดับความเข้มแข็งกลุ่มเกษตรกรเพิ่มขึ้น อย่างน้อยร้อยละ 6 เมื่อสิ้นสุดแผน<br>3.3 จำนวนวิสาหกิจชุมชนในระดับดี ตามเกณฑ์การจัดระดับความเข้มแข็งวิสาหกิจชุมชนเพิ่มขึ้น อย่างน้อยร้อยละ 35 เมื่อสิ้นสุดแผน<br>3.4 ผู้ประกอบการเกษตรเพิ่มขึ้น (ตามการประเมินของ กษ.) ปีละ 4,000 ราย |
| **กลยุทธ์การพัฒนา (กลยุทธ์ย่อย)** | | | |

## กลยุทธ์ที่ 1 การประยุกต์ใช้เทคโนโลยีและนวัตกรรมแบบมุ่งเป้า

1.1 สนับสนุนการวิจัยพัฒนาเทคโนโลยีและนวัตกรรมการผลิตและแปรรูปแบบมุ่งเป้า โดยการมีส่วนร่วมของภาคเอกชน

1.2 ส่งเสริมและขยายผลงานวิจัยจากหน่วยงานวิจัย มหาวิทยาลัย และสถาบันอาชีวศึกษาภาคเอกชน และองค์กรเกษตรกร เพื่อให้เกิดการใช้ประโยชน์จากผลงานวิจัยและสร้างการมีส่วนร่วมของผู้พัฒนาเทคโนโลยีและผู้ใช้งาน

## กลยุทธ์ที่ 2 การส่งเสริมการผลิตและการตลาดของสินค้าเกษตรและเกษตรแปรรูปที่มีมูลค่าเพิ่มสูง

2.1 ส่งเสริมการพัฒนาและทำธุรกิจผลิตภัณฑ์เกษตรแปรรูปมูลค่าเพิ่มสูงที่มีตลาดในอนาคตตลอดจนให้มีการพัฒนาและจัดทำข้อมูล GDP สาขาเกษตรแปรรูป

2.2 กำหนดแผนที่น่าทางการพัฒนาและส่งเสริมผลิตภัณฑ์ชีวภาพจากวัตถุดิบทางการเกษตร ของเหลือทิ้ง และผลพลอยได้ต้น

2.3 ส่งเสริมให้เกษตรกรประยุกต์ใช้วิทยาศาสตร์ ข้อมูล และอัตลักษณ์ท้องถิ่นในการวางแผนการผลิตและสร้างมูลค่าเพิ่มที่เหมาะสมกับพื้นที่และตลาด

2.4 ส่งเสริมให้ปรับเปลี่ยนการปลูกพืชในพื้นที่ที่ไม่เหมาะสมไปสู่การผลิตสินค้าเกษตรที่มูลค่าเพิ่มสูง

2.5 รณรงค์ให้เกิดการบริโภคสินค้าเกษตรฯ ที่ปลอดภัย และมีคุณภาพสูงและได้มาตรฐาน

2.6 ส่งเสริมและสนับสนุนให้ส่วนราชการมีการใช้สินค้าเกษตรที่ได้คุณภาพ

## กลยุทธ์ที่ 3 การขยายผลเกษตรยั่งยืนที่เป็นมิตรกับสิ่งแวดล้อมและมีมูลค่าเพิ่มสูง

3.1 ส่งเสริมการทำเกษตรยั่งยืนที่ตระหนักถึงผลกระทบทางสิ่งแวดล้อมและการพัฒนาที่อาศัยธรรมชาติเป็นพื้นฐาน

3.2 สนับสนุนปัจจัยการผลิตที่จำเป็น อาทิ สารชีวภัณฑ์ ปุ๋ยชีวภาพ เพื่อให้เกิดการขยายผล พร้อมทั้งให้มีการจัดเก็บข้อมูลปริมาณการผลิตและการใช้สารชีวภัณฑ์อย่างต่อเนื่อง

3.3 จัดให้มีการบริหารอนุรักษ์เพาะพันธุ์ เพาะเลี้ยง พันธุ์พืชเฉพาะถิ่น สัตว์น้ำ และปศุสัตว์ เพื่อเพิ่มปริมาณผลผลิตทางการเกษตรตามธรรมชาติ

3.4 ขยายผลแบบอย่างความสำเร็จในการจัดการเพื่อผลิตสินค้าเกษตรให้สอดคล้องกับทรัพยากรของชุมชนที่มีอยู่ให้มีประสิทธิภาพ

## กลยุทธ์ที่ 4 การพัฒนาระบบบริหารจัดการน้ำเพื่อการเกษตรให้มีความสมดุล

4.1 ส่งเสริมและผลักดันการเพิ่มพื้นที่ป่าต้นน้ำ/ป่าเศรษฐกิจที่สามารถสร้างรายได้

4.2 เร่งพัฒนาและฟื้นฟูระบบชลประทานทั้งในเขตและนอกเขตชลประทาน และแหล่งน้ำชุมชน

4.3 ดำเนินการให้มีการจัดการตะกอน เพื่อเพิ่มปริมาณน้ำและแหล่งกักเก็บน้ำ

4.4 บริหารจัดการและวางแผนการใช้น้ำอย่างเป็นระบบ และสมดุลรวมถึงการพัฒนาและถ่ายทอดองค์ความรู้เกี่ยวกับการใช้น้ำอย่างมีประสิทธิภาพ

## กลยุทธ์ที่ 5 การส่งเสริมให้เอกชนลงทุนพัฒนาตลาดกลาง/ตลาดออนไลน์สินค้าเกษตร

5.1 พัฒนาปัจจัยสนับสนุนที่เอื้อและจูงใจให้เอกชนลงทุนและพัฒนาตลาดกลางภูมิภาค/ตลาดในชุมชน

5.2 ผลักดันให้มีการจัดเก็บข้อมูลราคาสินค้าเกษตรเปรียบเทียบระหว่างตลาดภูมิภาคและตลาดส่วนกลางอย่างต่อเนื่อง

5.3 พัฒนาความรู้และทักษะให้เกษตรกรสามารถซื้อขายผลผลิตผ่านตลาดออนไลน์สินค้าเกษตร (พืช/ประมง/ปศุสัตว์ ฯลฯ)

## กลยุทธ์ที่ 6 การสนับสนุนระบบประกันภัยและรับรองคุณภาพมาตรฐานที่เข้าถึงได้

6.1 เพิ่มประสิทธิภาพระบบประกันภัยสินค้าเกษตรให้หลากหลายและเหมาะสมกับการผลิตสินค้าเกษตร

6.2 ดำเนินการให้มีการปรับลดต้นทุนการทำธุรกรรมของเกษตรกรในการขอรับรองมาตรฐานต่างๆ ตลอดทั้งห่วงโซ่อุปทาน

6.3 สนับสนุนบทบาทของเอกชนในการเชื่อมโยงผลผลิตของเกษตรกรที่ได้มาตรฐาน

6.4 เจรจาหรือทำข้อตกลงให้มาตรฐานสินค้าเกษตรและผลิตภัณฑ์ของไทยเป็นที่ยอมรับในต่างประเทศ

6.5 เร่งพัฒนาโครงสร้างพื้นฐานทางคุณภาพของประเทศ และกระบวนการทดสอบอื่นที่จำเป็นในการพัฒนาสินค้าเกษตรและเกษตรแปรรูปมูลค่าสูง

## กลยุทธ์ที่ 7 การพัฒนาประสิทธิภาพการจัดการฟาร์มและกิจกรรมหลังการเก็บเกี่ยว

7.1 สนับสนุนบทบาทสถาบันเกษตรกร ในฐานะหน่วยธุรกิจของเกษตรกร ในการสนับสนุนการเพิ่มประสิทธิภาพการบริหารจัดการฟาร์ม กิจกรรมหลังการเก็บเกี่ยว และกระบวนการนำส่งผลผลิตจนถึงลูกค้าปลายทาง เพื่อลดต้นทุนและเพิ่มมูลค่าให้กับผลผลิตของเกษตรกร

7.2 พัฒนาโครงสร้างพื้นฐานและสิ่งอำนวยความสะดวกในการรวบรวมและขนส่งสินค้าเกษตร เพื่อเชื่อมโยงผลผลิตตลอดห่วงโซ่อุปทานสินค้าเกษตร

7.3 พัฒนาให้มีการจัดเก็บข้อมูลความสูญเสียในกระบวนการผลิตของภาคเกษตร (Farm Loss) สำหรับใช้เป็นฐานในการวัดในอนาคต

## กลยุทธ์ที่ 8 การส่งเสริมให้เกษตรกรมีที่ดินทำกินและรักษาพื้นที่เกษตรกรรม

8.1 สนับสนุนและส่งเสริมการจัดสรรที่ดินทำกินให้กับเกษตรกรอย่างเป็นระบบผ่านกลไกที่มีอยู่อาทิ คพช. สปก.

8.2 คุ้มครองพื้นที่เกษตรกรรมที่มีศักยภาพและขยายโอกาสในการเข้าถึงพื้นที่ทำกินของเกษตรกรให้มากขึ้น รวมถึงการกำหนดเขตการใช้พื้นที่ทำการเกษตรที่เหมาะสม

## กลยุทธ์ที่ 9 การพัฒนาฐานและคลังข้อมูลภาคเกษตรและผลักดันให้มีการใช้

9.1 พัฒนาระบบคลังข้อมูลด้านเกษตรให้เชื่อมโยงกัน และเป็นข้อมูลเปิดเพื่อให้มีการใช้งานในการเพิ่มประสิทธิภาพการผลิตและสร้างมูลค่าเพิ่มภาคเกษตร

9.2 พัฒนาแพลตฟอร์มและแอพพลิเคชั่นสำหรับการเข้าถึงคลังข้อมูลต่างๆ เพื่อให้มีการใช้ข้อมูลในการจัดทำแนวทางการพัฒนาภาคเกษตรที่เหมาะสมกับสมรรถนะของเกษตรกรและศักยภาพของพื้นที่ที่แตกต่างกัน

## กลยุทธ์ที่ 10 การพัฒนาให้เกิดระบบการบริหารจัดการเพื่อความมั่นคงด้านอาหาร

10.1 ส่งเสริมให้ชุมชนสามารถเข้าถึงความมั่นคงอาหารทั้งด้านปริมาณและโภชนาการรวมถึงระบบสำรองอาหารให้มีรูปแบบที่หลากหลาย ปลอดภัย เพียงพอและการสนับสนุนให้เกิดพื้นที่ต้นแบบด้านการสำรองอาหารของชุมชน

10.2 เตรียมการบริหารจัดการการกระจายสินค้าเกษตรและอาหารในภาวะวิกฤต

## กลยุทธ์ที่ 11 การยกระดับความสามารถของเกษตรกรและสถาบันเกษตรกร

11.1 พัฒนาต่อยอดองค์ความรู้และทักษะในการบริหารจัดการฟาร์ม ความปลอดภัยและอาชีวอนามัยของเกษตรกร และการดำเนินธุรกิจการเกษตรในยุคดิจิทัลเพื่อให้ยกระดับความสามารถเกษตรกรไปเป็น Smart Farmer

11.2 ยกระดับความเข้มแข็งและความสามารถในการดำเนินธุรกิจเพิ่มมูลค่าของสถาบันเกษตรกร รวมทั้งสนับสนุนบทบาทภาคเอกชนและสถาบันการศึกษาในพื้นที่ในการเป็นผู้ให้บริการผู้ถ่ายทอดเทคโนโลยี และที่ปรึกษาทางธุรกิจ

11.3 ปรับปรุงกฎหมายและระเบียบเกี่ยวกับการพัฒนาสหกรณ์ให้สอดคล้องกับการเปลี่ยนแปลงและเอื้อกับการสร้างความเข้มแข็งของสหกรณ์

## กลยุทธ์ที่ 12 การพัฒนากลไกเชื่อมโยงภาคี ในการเป็นหุ้นส่วนเศรษฐกิจเกษตร

12.1 สนับสนุนบทบาทองค์กรหรือสถาบันเกษตรกรในกลไกความร่วมมือภาครัฐ ภาคเอกชน และภาควิชาการในแต่ละจังหวัด เพื่อสร้างความเป็นหุ้นส่วนเศรษฐกิจที่เท่าเทียม และเหมาะสมกับบทบาท หน้าที่ และความรับผิดชอบ

12.2 ส่งเสริมบทบาทภาคเอกชนในการเป็นหุ้นส่วนเศรษฐกิจกับสถาบันเกษตรกร และเกษตรกรในรูปแบบธุรกิจต่าง ๆ เพื่อให้เกิดความร่วมมือในการยกระดับประสิทธิภาพกระบวนการผลิต โดยมีการแบ่งปันผลประโยชน์ร่วมกันอย่างเหมาะสมและเป็นธรรม

# แผนที่กลยุทธ์หมุดหมายที่ 2 ไทยเป็นจุดหมายของการท่องเที่ยวที่เน้นคุณภาพและความยั่งยืน

**เป้าหมายหลักของแผน 13**

- 1. การปรับโครงสร้างภาคการผลิตและบริการสู่เศรษฐกิจฐานนวัตกรรม
- 2. การพัฒนาคนสำหรับโลกยุคใหม่
- 3. การมุ่งสู่สังคมแห่งโอกาสและความเป็นธรรม
- 4.การเปลี่ยนผ่านการผลิตและบริโภคไปสู่ความยั่งยืน

**เป้าหมายระดับหมุดหมาย**

1. การเปลี่ยนการท่องเที่ยวไทยเป็นการท่องเที่ยวคุณภาพสูงที่เชื่อมโยงกับอุตสาหกรรมและบริการที่มีศักยภาพอื่น
2. การปรับโครงสร้างการท่องเที่ยวให้พึ่งพานักท่องเที่ยวในประเทศและมีการกระจายโอกาสทางเศรษฐกิจมากขึ้น
3. การท่องเที่ยวไทยต้องมีการบริหารจัดการอย่างยั่งยืนในทุกมิติ

**ตัวชี้วัดและค่าเป้าหมาย**

- นักท่องเที่ยวชาวไทยและชาวต่างชาติ มีค่าใช้จ่ายต่อวัน เพิ่มขึ้นเฉลี่ยร้อยละ 10 ต่อปี
- อันดับดัชนีชี้ศความสามารถด้านการท่องเที่ยวดีขึ้น เป็นอันดับที่ 25 / ด้านความปลอดภัย ที่ 50 / ด้านความยั่งยืน ที่ 50 / ด้านสุขอนามัย ที่ 50 / ด้านวัฒนธรรมและการท่องเที่ยวเชิงธุรกิจ ที่ 25
- ระดับความพึงพอใจของนักท่องเที่ยวเพิ่มขึ้น 0.05 คะแนนต่อปี
- จำนวนนักท่องเที่ยวเดินทางซ้ำ เพิ่มขึ้นร้อยละ 15 ต่อปี

- รายได้จากการท่องเที่ยวเมืองท่องเที่ยวรองเฉลี่ยทุกเมืองแล้วเพิ่มขึ้นร้อยละ 10 ต่อปี
- รายได้จากการท่องเที่ยวของชาวไทย เพิ่มขึ้นร้อยละ 10 ต่อปี
- มีชุมชนท่องเที่ยวที่เป็นวิสาหกิจเพื่อสังคม เพิ่มขึ้นเฉลี่ย 50 ชุมชน ต่อปี

- ผู้ประกอบการและแหล่งท่องเที่ยวได้รับมาตรฐานการท่องเที่ยวไทย เพิ่มขึ้น ร้อยละ 10 ต่อปี
- ชุมชนท่องเที่ยวได้รับมาตรฐานการท่องเที่ยวโดยชุมชน เพิ่มขึ้นไม่น้อยกว่า 50 ชุมชนต่อปี

**กลยุทธ์การพัฒนา (กลยุทธ์ย่อย)**

### กลยุทธ์ที่ 1 การส่งเสริมการพัฒนากิจกรรม สินค้า และบริการการท่องเที่ยวมูลค่าเพิ่มสูง

**1.1 พัฒนาการท่องเที่ยวตามแนวคิด Happy Model ในแผนการปฏิรูปประเทศด้านเศรษฐกิจฉบับปรับปุง** สนับสนุนให้มีการรวบรวมองค์ความรู้และข้อมูลความหลากหลายทางภูมิศาสตร์ ชีวภาพ และวัฒนธรรม รวมถึงวิถีชีวิตในแต่ละท้องถิ่นที่มีอัตลักษณ์ และนำไปสร้างมูลค่าเพิ่มสำหรับการท่องเที่ยวคุณภาพสูง

**1.2 ส่งเสริมการพัฒนาการท่องเที่ยวคุณภาพที่มีศักยภาพในการเติบโตสูง** ได้แก่ *(1) สวรรค์แห่งการช้อปปิ้ง* ควรสนับสนุนให้มีกลุ่มสินค้าที่ระลึกประจำชาติ รวมถึงการใช้นโยบายลดภาษีนำเข้าสำหรับสินค้าฟุ่มเฟือยบางประเภท หรืออาจจัดให้มีพื้นที่ปลอดอากรเป็นพิเศษต่อยอดจากภูเก็ตแซนด์บ๊อกซ์ *(2) การท่องเที่ยวทางน้ำ* ทั้งครูยส์ ยอชท์ และริเวอร์ ครูซส์ ควรมีการจัดทำแผนการพัฒนาที่ชัดเจนร่วมกับภาคเอกชน *(3) แหล่งท่องเที่ยวที่มนุษย์สร้างขึ้น และ MICE* ตลอดจนการท่องเที่ยวอื่น ๆ เพื่อรองรับกลุ่มลูกค้าที่มีกำลังซื้อสูง

### กลยุทธ์ที่ 2 การส่งเสริมการพัฒนาและยกระดับการท่องเที่ยว ที่มีศักยภาพรองรับนักท่องเที่ยวทั่วไป

**2.1 สนับสนุนให้ผู้ประกอบการและ Startup ประยุกต์ใช้แนวคิดเศรษฐกิจสร้างสรรค์ เอกลักษณ์ทางวัฒนธรรม เทคโนโลยี และนวัตกรรมในการพัฒนา และสร้างมูลค่าเพิ่ม** รวมทั้งการใช้อำนาจอ่อน (Soft Power) เป็นตัวขับเคลื่อน ตลอดจนส่งเสริมการวิจัยและพัฒนา การใช้เทคโนโลยีสารสนเทศและนวัตกรรมในการส่งเสริมการบริการการตลาด และอำนวยความสะดวกแก่นักท่องเที่ยว

**2.2 ส่งเสริมการพัฒนาแหล่งและบริการการท่องเที่ยวคุณภาพในพื้นที่เมืองรองที่มีศักยภาพและมีเส้นทางท่องเที่ยวให้กระจายอย่างทั่วถึง** เพื่อกระตุ้นการท่องเที่ยวภายในประเทศ และดึงดูดนักท่องเที่ยวคุณภาพให้เข้าถึงแหล่งชุมชน และสนับสนุนให้มีการเชื่อมโยงเป็นกลุ่มคลัสเตอร์ตามศักยภาพพื้นที่

**2.3 สนับสนุนการท่องเที่ยวโดยชุมชนและการท่องเที่ยวในเมืองรอง** โดยให้ความสำคัญกับการพัฒนาบนฐานความหลากหลายทางชีวภาพและวัฒนธรรม ตลอดจนสร้างเครือข่าย และจัดหาเงินทุน เพื่อบ่มเพาะชุมชนให้ยกระดับเป็นวิสาหกิจเพื่อสังคมและ Startup ซึ่งจะก่อให้เกิดการกระจายรายได้อย่างเป็นธรรม

**2.4 ส่งเสริมให้เกิดความร่วมมือและการมีส่วนร่วมของธุรกิจรายย่อยและชุมชน** ในการกำหนดทิศทางการพัฒนาการท่องเที่ยวในพื้นที่ และดูแลรักษาสภาพแหล่งท่องเที่ยว

### กลยุทธ์ที่ 3 การยกระดับบริการและการบริหารจัดการแหล่งท่องเที่ยวให้ได้มาตรฐานเป็นที่ยอมรับในระดับสากล

**3.1 สนับสนุนการจัดการการท่องเที่ยวอย่างยั่งยืนตามแนวคิด BCG** โดยพัฒนาระบบการจัดการพื้นที่และแหล่งท่องเที่ยวให้สอดคล้องกับความสามารถในการรองรับของระบบนิเวศ ตลอดจนสนับสนุนสถานประกอบการที่เป็นมิตรกับสิ่งแวดล้อม และสนับสนุนการใช้ EV เพื่อลดการปล่อยก๊าซเรือนกระจก เป็นต้น

**3.2 ปรับปรุงการบริหารจัดการในแหล่งท่องเที่ยวและสถานประกอบการท่องเที่ยวให้ได้มาตรฐานเป็นที่ยอมรับในระดับสากล** โดยเฉพาะด้านความปลอดภัย ความสะอาด ความเป็นธรรม และการจัดการสิ่งแวดล้อมอย่างยั่งยืน โดยปรับปรุงมาตรฐานคุณภาพทั้งขั้นพื้นฐานและขั้นสูง ที่แบ่งตามระดับของการให้บริการอย่างเหมาะสม ตลอดจนสร้างแรงจูงใจให้ผู้ประกอบการเข้าสู่กระบวนการ พร้อมผลักดันให้หน่วยงานภาครัฐและเอกชนสนับสนุนผู้ประกอบการที่ได้รับรองมาตรฐาน

**3. สนับสนุนให้มีการเก็บค่าธรรมเนียมนักท่องเที่ยวเข้า "กองทุนเพื่อส่งเสริมการท่องเที่ยวไทย"** เพื่อใช้เป็นทุนหมุนเวียนในการพัฒนาการท่องเที่ยว การสร้างชิดความสามารถในการแข่งขันให้อุตสาหกรรมท่องเที่ยว การดูแลรักษาคุณภาพแหล่งท่องเที่ยว การส่งเสริมสินค้าทางการท่องเที่ยวใหม่ ๆ ในท้องถิ่น รวมทั้งการจัดให้มีการประกันภัยแก่นักท่องเที่ยวชาวต่างชาติในระหว่างท่องเที่ยวภายในประเทศ

### กลยุทธ์ที่ 4 การพัฒนาทักษะและศักยภาพของบุคลากรในภาคการท่องเที่ยวให้สอดคล้องกับการท่องเที่ยวคุณภาพสูง

**4.1 ยกระดับการพัฒนาทักษะและศักยภาพของบุคลากรในภาคการท่องเที่ยว**ให้สอดคล้องกับความต้องการของธุรกิจและการท่องเที่ยวเชิงคุณภาพและยั่งยืน โดยให้ความสำคัญกับการจัดทำกรอบสมรรถนะในตำแหน่งงานต่าง ๆ เน้นพัฒนาในด้านการบริหารธุรกิจให้มีประสิทธิภาพและธรรมาภิบาล รวมถึงหลักสูตรการเรียนการสอนออนไลน์

**4.2 ส่งเสริมและอำนวยความสะดวกให้บุคลากรภาคการท่องเที่ยวและบริการที่เกี่ยวข้อง เข้าสู่ระบบฐานข้อมูลของภาครัฐและมีการขึ้นทะเบียนแรงงานภาคการท่องเที่ยวอย่างถูกต้อง** โดยลดขั้นตอน อำนวยความสะดวก จูงใจในการเข้าสู่ระบบ

**4.3 กำหนดแนวปฏิบัติตนที่เหมาะสมของผู้ประกอบการธุรกิจ บุคลากร และนักท่องเที่ยวในแหล่งท่องเที่ยวต่าง ๆ** ที่แสดงถึงรูปแบบการท่องเที่ยวอย่างมีความรับผิดชอบ

### กลยุทธ์ที่ 5 การปรับปรุงกฎหมาย/กฎระเบียบ และขั้นตอนที่ล้าสมัยและเป็นอุปสรรคต่อการทำธุรกิจและการขอใบอนุญาต ของผู้ประกอบการรายย่อย

**5.1 ปรับปรุงกฎหมาย/กฎระเบียบด้านงบประมาณและการจัดซื้อจัดจ้างภาครัฐ ให้เอื้อต่อการเข้ามามีส่วนร่วมของภาคเอกชนในการลงทุนและพัฒนาแหล่งท่องเที่ยวร่วมกับชุมชนและภาครัฐ** ตลอดจนสนับสนุนให้ภาครัฐสามารถจัดซื้อจัดจ้างสินค้าและบริการจากท้องถิ่น ที่ได้รับมาตรฐานได้ และสนับสนุนให้มีการจัดทำระบบติดตาม การพัฒนาชุมชนของหน่วยงานทุกภาคส่วน

**5.2 ปรับปรุงข้อจำกัดของกฎหมาย และลดขั้นตอนที่ล้าสมัยและเป็นอุปสรรคต่อการทำธุรกิจและการขอใบอนุญาตของสถานประกอบการด้านการท่องเที่ยว โดยใช้ประโยชน์จากเทคโนโลยี** โดยเฉพาะที่พักแรม และธุรกิจอื่นที่เกี่ยวข้อง โดยให้ครอบคลุมถึงธุรกิจรายย่อย มีขั้นตอนที่ง่าย สะดวก เอื้ออำนวย และสร้างแรงจูงใจให้เข้าสู่กรอบกฎหมาย และฐานข้อมูลภาครัฐได้รวดเร็ว ตลอดจน บังคับใช้แนวปฏิบัติหรือกฎหมาย นอกจากนี้ ควรมีการปรับปรุงกฎหมาย เพื่อจูงใจให้สถานประกอบการมีความใส่ใจในด้านสิ่งแวดล้อมมากขึ้น

**5.3 ปรับปรุงกฎหมาย/กฎระเบียบที่เป็นอุปสรรคต่อเทคโนโลยีด้านการท่องเที่ยว** โดยเฉพาะตัวแทนจำหน่ายการท่องเที่ยวออนไลน์ ที่ครอบคลุมถึงเศรษฐกิจแบ่งปันบนแพลตฟอร์ม ให้มีการปฏิบัติถูกต้องตามกฎหมาย สะดวก และปลอดภัย เอื้อต่อการพัฒนาต่อยอด

### กลยุทธ์ที่ 6 การพัฒนาระบบข้อมูลการท่องเที่ยวให้เป็นระบบการท่องเที่ยวอัจฉริยะ ที่นักท่องเที่ยว ผู้ประกอบการ และภาครัฐ สามารถเข้าถึงและใช้ประโยชน์ได้ง่าย

**6.1 ปรับปรุงระบบการจัดเก็บข้อมูลเชิงลึกด้านการท่องเที่ยวให้มีความเป็นเอกภาพ น่าเชื่อถือและทันสมัย** เพื่อให้ผู้ประกอบการใช้ในการดำเนินธุรกิจ และให้หน่วยงานภาครัฐใช้กำหนดนโยบายในการพัฒนาด้านการท่องเที่ยวอย่างมีประสิทธิภาพ

**6.2 สนับสนุนการเชื่อมโยงฐานข้อมูลของภาครัฐและเอกชน** โดยใช้แอพพลิเคชั่นที่พัฒนาโดยเอกชน อาทิ *ทักหาย (TAGTHAI)* เป็นแกนหลักในการเปิดให้การเชื่อมต่อ เพื่ออำนวยความสะดวกในการเดินทางของนักท่องเที่ยว โดยเฉพาะอย่างยิ่ง ข้อมูลด้าน VISA / ตม. / VAT Refund / การแจ้งเตือนเหตุฉุกเฉิน เพื่อให้เกิดข้อมูลกลาง ที่ทุกภาคส่วนสามารถใช้ประโยชน์ร่วมกันได้

**6.3 พัฒนาระบบฐานข้อมูลขนาดใหญ่ สำหรับข้อมูลการท่องเที่ยวและบูรณาการความร่วมมือระหว่างหน่วยงานที่เกี่ยวข้อง** เพื่อให้เกิดการสร้างองค์ความรู้เชิงลึกใหม่ และให้สามารถนำข้อมูลเชิงวิเคราะห์ ไปใช้ได้อย่างมีประสิทธิภาพ

# แผนที่กลยุทธ์หมุดหมายที่ 3 ไทยเป็นฐานการผลิตยานยนต์ไฟฟ้าที่สำคัญของโลก

**เป้าหมายหลักของแผน 13**

- 1. การปรับโครงสร้างภาคการผลิตและบริการสู่เศรษฐกิจฐานนวัตกรรม
- 2. การพัฒนาคนสำหรับโลกยุคใหม่
- 4.การเปลี่ยนผ่านการผลิตและบริโภคไปสู่ความยั่งยืน

**เป้าหมายระดับหมุดหมาย**

- 1. การสร้างอุปสงค์ของรถยนต์ไฟฟ้าเพื่อการใช้ในประเทศและส่งออก
- 2. ผู้ประกอบการเดิมสามารถปรับตัวไปสู่การผลิตยานยนต์ไฟฟ้า และมีการลงทุนเทคโนโลยียานยนต์ไฟฟ้าที่สำคัญภายในประเทศ
- 3. การสร้างความพร้อมของปัจจัยสนับสนุนอย่างเป็นระบบ

**ตัวชี้วัดและค่าเป้าหมาย**

- การใช้ยานยนต์ไฟฟ้า 282,240 คัน (ร้อยละ 26) ภายในปี 2570
- การผลิตยานยนต์ไฟฟ้า 380,250 คัน (ร้อยละ 17) ภายในปี 2570
- ยานยนต์ไฟฟ้าดัดแปลง เพิ่มขึ้นไม่น้อยกว่า 40,000 คัน ภายในปี 2570
- อัตราการขยายตัวของมูลค่าการส่งออกยานยนต์ไฟฟ้าหรือชิ้นส่วนเพิ่มขึ้นร้อยละ 5 ต่อปี
- ไทยเป็นฐานการผลิตอันดับ 1 ในอาเซียน และ 1 ใน 10 ของโลก
- มูลค่าส่งเสริมการลงทุนไม่น้อยกว่า 130,000 ล้านบาท ภายในปี 2570
- ผู้ประกอบการในห่วงโซ่อุปทานเพิ่มขึ้นไม่น้อยกว่า 14 ราย และเกิดการลงทุนเทคโนโลยีสำคัญภายในปี 2570
- ผู้ประกอบการเดิมที่สามารถปรับเปลี่ยนไปสู่ธุรกิจใหม่เพิ่มขึ้นร้อยละ 10 ภายในปี 2570
- แรงงานเดิมที่ได้รับการพัฒนาฝีมือและเข้ามาในอุตสาหกรรมใหม่เพิ่มขึ้น 5,000 คน ภายในปี 2570
- มูลค่าการลงทุนด้านวิทยาศาสตร์ เทคโนโลยีวิจัย และนวัตกรรมที่เกี่ยวข้องกับยานยนต์เพิ่มขึ้นร้อยละ 20 ต่อปี
- จำนวนแรงงานที่ได้รับการพัฒนาฝีมือแรงงานด้านยานยนต์ไฟฟ้ามีจำนวนไม่น้อยกว่า 30,000 คน ภายในปี 2570
- จำนวนสถานีอัดประจุไฟฟ้าสาธารณะ/หัวจ่ายชาร์จเร็วเพิ่มขึ้น 5,000 หัวจ่าย ภายในปี 2570
- จำนวนมาตรฐานด้านคุณสมบัติและความปลอดภัยของชิ้นส่วนหลักของยานยนต์ไฟฟ้า เพิ่มขึ้นไม่น้อยกว่า 15 ฉบับต่อปี
- $PM_{2.5}$ และก๊าซเรือนกระจก ที่เกิดจากภาคคมนาคมขนส่ง ลดลงร้อยละ 4 ต่อปี

**กลยุทธ์การพัฒนา (กลยุทธ์ย่อย)**

1. การส่งเสริมการปรับเปลี่ยนมาใช้ยานยนต์ไฟฟ้า
   - 1.1 ใช้มาตรการจูงใจเพื่อส่งเสริมการใช้ยานยนต์ไฟฟ้า
   - 1.2 ส่งเสริมการใช้ยานยนต์ไฟฟ้าในระบบขนส่งสาธารณะและหน่วยงานราชการ
   - 1.3 สนับสนุนการดัดแปลงรถยนต์เก่าเป็นยานยนต์ไฟฟ้าดัดแปลง
   - 1.4 ประชาสัมพันธ์สร้างความตระหนักรู้และความเข้าใจแก่ประชาชน
2. การสนับสนุนให้เกิดการขยายตัวของตลาดส่งออกยานยนต์ไฟฟ้า
   - 2.1 ขยายตลาดยานยนต์ไฟฟ้าควบคู่กับการรักษาฐานการส่งออกผลิตภัณฑ์ที่ยังมีศักยภาพในประเทศคู่ค้าหลัก
   - 2.2 ส่งเสริมการส่งออกยานยนต์ไฟฟ้าพลังงานแบตเตอรี่
3. แผนการเปลี่ยนผ่านไปสู่ยานยนต์ไฟฟ้าตลอดทั้งห่วงโซ่อุปทาน ในระยะ 5 ปี
   - 3.1 ส่งเสริมให้ไทยเป็นศูนย์กลางฐานการผลิตยานยนต์ไฟฟ้าและส่งเสริมให้ผู้ประกอบการสามารถผลิตชิ้นส่วนที่เป็นเทคโนโลยีหลัก
   - 3.2 ส่งเสริมการผลิตยานยนต์ที่ "สะอาด ประหยัด ปลอดภัย"
   - 3.3 สร้างฐานการผลิตแบตเตอรี่รวมถึงชิ้นส่วนสำคัญ
   - 3.4 เชื่อมโยงห่วงโซ่อุปทานกับประเทศที่มีวัตถุดิบสำคัญ
   - 3.5 ส่งเสริมให้ผลิตภัณฑ์ของไทยไปสู่ยานยนต์ที่ขับเคลื่อนด้วยมอเตอร์ไฟฟ้าโดยเร็ว
   - 3.6 รักษาความสามารถในการแข่งขันของผลิตภัณฑ์กลุ่มเดิมที่ยังมีความสามารถในการทำตลาด
   - 3.7 สนับสนุนผู้ประกอบการเดิมให้สามารถปรับเปลี่ยนไปสู่สายการผลิตยานยนต์ไฟฟ้า
   - 3.8 ศึกษาและกำหนดแนวทางการกำจัดซากรถยนต์และชิ้นส่วน และส่งเสริมเศรษฐกิจหมุนเวียน
4. ขีดความสามารถของผู้ประกอบการในผลิตยานยนต์ไฟฟ้า แบตเตอรี่และชิ้นส่วนสำคัญ
   - 4.1 ส่งเสริมการพัฒนาอย่างเป็นลำดับขั้นเพื่อให้ผู้ประกอบการสามารถปรับตัวได้
   - 4.2 กำหนดสิทธิประโยชน์ในลงทุนสนับสนุนด้านการเงิน ภาษี รวมถึงสร้างความร่วมมือกับกลุ่มประเทศผู้นำด้านยานยนต์ไฟฟ้า
   - 4.3 ส่งเสริมการนำเทคโนโลยีมาใช้ในการบริหารจัดการการผลิต
   - 4.4 ส่งเสริมการดัดแปลงรถเก่าเป็นยานยนต์ไฟฟ้า
   - 4.5 ส่งเสริมการร่วมทุนระหว่างประกอบการไทยกับต่างชาติ
5. มาตรการสำหรับผู้ได้รับผลกระทบ
   - 5.1 ส่งเสริมผู้ประกอบการที่ต้องการเปลี่ยนไปสู่อุตสาหกรรมอื่น
   - 5.2 กำหนดมาตรการเยียวยาได้ผู้รับผลกระทบ
6. การพัฒนาเทคโนโลยีและนวัตกรรมยานยนต์ไฟฟ้าและยานยนต์ไร้คนขับ
   - 6.1 จัดตั้งกิจการค้าร่วมด้านการวิจัยและนวัตกรรม
   - 6.2 ส่งเสริมการใช้โครงสร้างพื้นฐานทางปัญญาของภาครัฐ
   - 6.3 ส่งเสริมงานวิจัยและจัดทำระเบียบรองรับการวิจัยพัฒนายานยนต์ที่ปล่อยมลพิษเป็นศูนย์ และระบบการขับขี่แบบอัตโนมัติ การเชื่อมต่อการปรับให้เป็นระบบไฟฟ้า และการแบ่งปันกันใช้งาน
7. โครงสร้างพื้นฐานด้านพลังงานที่มีความพร้อมรองรับปริมาณการใช้งานยานยนต์ไฟฟ้า
   - 7.1 ส่งเสริมการลงทุนและพัฒนาจุดอัดประจุให้สอดคล้องกับพฤติกรรมของผู้ใช้รถยนต์
   - 7.2 ส่งเสริมให้มีการพัฒนาระบบไฟฟ้าเพื่อรองรับปริมาณความต้องการประจุไฟได้อย่างเพียงพอ และมีการคำนวณค่าไฟฟ้าที่แยกระหว่างการอัดประจุยานยนต์ไฟฟ้ากับการใช้ไฟฟ้าในบ้าน
   - 7.3 ส่งเสริมเทคโนโลยีสมาร์ทกริด
8. กฎระเบียบที่เอื้อต่ออุตสาหกรรมยานยนต์ไฟฟ้า และการบูรณาการระหว่างรัฐและเอกชน
   - 8.1 ปรับปรุงและจัดทำกฎระเบียบให้เอื้อต่อการพัฒนาอุตสาหกรรมยานยนต์ไฟฟ้าและสถานีอัดประจุไฟฟ้า
   - 8.2 ผ่อนคลายกฎระเบียบที่เกี่ยวข้องกับการลงทุนในระยะเริ่มต้นเพื่อดึงดูดการลงทุนโดยตรงจากต่างประเทศ
   - 8.3 ปรับปรุงกฎระเบียบเพื่ออำนวยความสะดวกในการดัดแปลงเป็นยานยนต์ไฟฟ้า
9. การพัฒนาทักษะแรงงานให้สอดคล้องกับความต้องการ
   - 9.1 พัฒนาบุคลากรและเยียวยากำลังคน
   - 9.2 ส่งเสริมความร่วมมือระหว่างผู้ประกอบการและสถานศึกษาเพื่อให้เกิดการถ่ายทอดองค์ความรู้ของเทคโนโลยียานยนต์ไฟฟ้า
   - 9.3 ดึงดูดผู้เชี่ยวชาญที่มีทักษะสูง
10. มาตรฐานด้านคุณสมบัติและความปลอดภัย
    - 10.1 กำหนดมาตรฐานยานยนต์ ชิ้นส่วนและอุปกรณ์
    - 10.2 กำหนดมาตรฐานการดัดแปลงรถยนต์ไฟฟ้า การผลิตแบตเตอรี่ สถานีอัดประจุไฟฟ้าและอุปกรณ์ไฟฟ้าสำหรับยานยนต์ไฟฟ้า
    - 10.3 จัดทำแผนพัฒนาด้านมาตรฐานให้กับสถานประกอบการ
    - 10.4 พัฒนาและต่อยอดศูนย์ทดสอบล้อและยางแห่งชาติ
    - 10.5 กำหนดมาตรฐานและหน่วยงานรับรองรถยนต์ไฟฟ้าดัดแปลง
    - 10.6 ส่งเสริมการลงทุนศูนย์ทดสอบ
    - 10.7 จัดทำมาตรฐานสำหรับการดัดแปลงยานยนต์เก่าเป็นยานยนต์ไฟฟ้าและปรับปรุงกฎระเบียบที่เกี่ยวข้อง
11. การสนับสนุนเงินทุนให้ผู้ประกอบการยานยนต์พลังงานสะอาด
    - 11.1 สนับสนุนเงินกู้ดอกเบี้ยต่ำ
    - 11.2 สนับสนุนการจัดตั้งกองทุนเพื่อลงทุนในโครงสร้างพื้นฐานและธุรกิจสีเขียว/หมุนเวียน

# แผนที่กลยุทธ์หมุดหมายที่ 4 ไทยเป็นศูนย์กลางทางการแพทย์และสุขภาพมูลค่าสูง

**เป้าหมายหลักของแผน 13**

- 1. การปรับโครงสร้างภาคการผลิตและบริการสู่เศรษฐกิจฐานนวัตกรรม
- 2. การพัฒนาคนสำหรับโลกยุคใหม่
- 3. การมุ่งสู่สังคมแห่งโอกาสและความเป็นธรรม
- 5. การเสริมสร้างความสามารถของประเทศในการรับมือกับการเปลี่ยนแปลงและความเสี่ยงภายใต้บริบทโลกใหม่

**เป้าหมายระดับหมุดหมาย**

- 1. ไทยมีศักยภาพในการสร้างมูลค่าทางเศรษฐกิจจากสินค้าและบริการสุขภาพ
- 2. องค์ความรู้ด้านการแพทย์และสาธารณสุข มีศักยภาพเอื้อต่อการสร้างมูลค่าเพิ่มในสินค้าและบริการทางสุขภาพ
- 3. ประชาชนไทยได้รับความเป็นธรรมในการเข้าถึงบริการสุขภาพ
- 4. ระบบบริหารจัดการภาวะฉุกเฉินด้านสุขภาพ มีความพร้อมรองรับภัยคุกคามสุขภาพ

**ตัวชี้วัดและค่าเป้าหมาย**

- สัดส่วนมูลค่าเพิ่มสินค้าและบริการสุขภาพต่อผลิตภัณฑ์มวลรวมในประเทศอยู่ที่ร้อยละ 1.7
- มูลค่าการนำเข้าครุภัณฑ์ทางการแพทย์ ลดลงเฉลี่ยร้อยละ 5
- สัดส่วนค่าใช้จ่ายด้านสุขภาพของครัวเรือนต่อค่าใช้จ่ายสุขภาพทั้งหมดไม่เกินร้อยละ 12
- การประเมินผลสมรรถนะหลักในการปฏิบัติตามกฎอนามัยระหว่างประเทศ ทุกตัวชี้วัดมีค่าไม่ต่ำกว่า 4

**กลยุทธ์การพัฒนา (กลยุทธ์ย่อย)**

- กลยุทธ์ที่ 1 การส่งเสริมบริการทางการแพทย์ที่มีศักยภาพในการสร้างมูลค่าทางเศรษฐกิจ
  - 1.1 สนับสนุนให้ภาคเอกชนยกระดับบริการทางการแพทย์บนฐานนวัตกรรมและเทคโนโลยีขั้นสูง โดยภาครัฐกำหนดมาตรฐาน สนับสนุนและกำกับดูแล
  - 1.2 ปรับปรุงแก้ไขกฎระเบียบให้เอื้อต่อการเป็นศูนย์กลางทางการแพทย์และสุขภาพ
- กลยุทธ์ที่ 2 การผลักดันให้ประเทศไทยเป็นศูนย์กลางบริการเพื่อส่งเสริมสุขภาพระดับโลก
  - 2.1 สร้างนวัตกรรมในบริการเพื่อส่งเสริมสุขภาพบนฐานความโดดเด่นของเอกลักษณ์ความเป็นไทย
  - 2.2 ยกระดับมาตรฐานสถานบริการส่งเสริมสุขภาพให้สามารถแข่งขันได้
  - 2.3 พัฒนาบริการเพื่อส่งเสริมสุขภาพรูปแบบใหม่ที่นำไปสู่การสร้างสังคมสูงวัยที่มีสุขภาวะ
- กลยุทธ์ที่ 3 การสร้างมูลค่าเพิ่มให้อุตสาหกรรมทางการแพทย์และสุขภาพ
  - 3.1 ส่งเสริมการพัฒนาโครงสร้างพื้นฐานบนฐานเทคโนโลยีดิจิทัลให้รองรับการยกระดับอุตสาหกรรม
  - 3.2 ปฏิรูประบบกำกับดูแลผลิตภัณฑ์สุขภาพ
  - 3.3 ส่งเสริมการลงทุนและการนำผลิตภัณฑ์ทางการแพทย์และสุขภาพออกสู่ตลาด
  - 3.4 ส่งเสริมแนวคิดการซื้อและการใช้ผลิตภัณฑ์ที่ผลิตในประเทศ
- กลยุทธ์ที่ 4 การสร้างเสริมขีดความสามารถทางวิชาการด้านการศึกษา วิจัย และเทคโนโลยีทางการแพทย์
  - 4.1 ส่งเสริมการเป็นศูนย์กลางการศึกษาทางการแพทย์
  - 4.2 พัฒนาต่อยอดประโยชน์ของการจัดประชุมวิชาการทางการแพทย์นานาชาติ
  - 4.3 พัฒนาบุคลากรด้านการวิจัย
  - 4.4 สร้างระบบนิเวศการวิจัยให้เอื้อต่อการนำเทคโนโลยีนวัตกรรมมาต่อยอดในเชิงพาณิชย์
  - 4.5 สร้างเครือข่ายความร่วมมือการวิจัยและพัฒนาระหว่างประเทศ
- กลยุทธ์ที่ 5 การบริหารจัดการระบบบริการสุขภาพบนพื้นฐานความสมดุลทางเศรษฐกิจและสุขภาพของคนไทย
  - 5.1 บริหารจัดการบุคลากรทางการแพทย์ให้สอดคล้องกับระบบบริการสุขภาพ
  - 5.2 พัฒนากลไกกำกับดูแลและบริหารจัดการค่าบริการทางการแพทย์
  - 5.3 พัฒนาระบบเทคโนโลยีดิจิทัลและสารสนเทศเพื่อสนับสนุนบริการทางการแพทย์
- กลยุทธ์ที่ 6 การยกระดับศักยภาพระบบบริหารจัดการภาวะฉุกเฉินด้านสาธารณสุขเพื่อลดผลกระทบต่อบริการทางเศรษฐกิจและสุขภาพ
  - 6.1 ปฏิรูประบบเฝ้าระวังและบริหารจัดการโรคระบาดและภัยคุกคามสุขภาพ
  - 6.2 วางระบบการเตรียมความพร้อมด้านความมั่นคงด้านสุขภาพในการจัดการภาวะฉุกเฉิน

# แผนที่กลยุทธ์หมุดหมายที่ 5 ไทยเป็นประตูการค้าการลงทุนและยุทธศาสตร์ทางโลจิสติกส์ที่สำคัญของภูมิภาค

**เป้าหมายหลักของแผน 13**

- 1. การปรับโครงสร้างภาคการผลิตและบริการสู่เศรษฐกิจฐานนวัตกรรม
- 2. การพัฒนาคนสำหรับโลกยุคใหม่
- 3. การมุ่งสู่สังคมแห่งโอกาสและความเป็นธรรม
- 4. การเปลี่ยนผ่านการผลิตและบริโภคไปสู่ความยั่งยืน

**เป้าหมายระดับหมุดหมาย**

- 1. ไทยเป็นประตูการค้าและการลงทุน
- 2. ไทยเป็นห่วงโซ่อุปทานของภูมิภาค
- 3. ไทยเป็นประตูและทางเชื่อมโครงข่ายคมนาคมและโลจิสติกส์ของภูมิภาค

**ตัวชี้วัดและค่าเป้าหมาย**

- อันดับความสามารถในการแข่งขันด้านเศรษฐกิจ (โดย IMD) มีอันดับดีขึ้น
- (1) มูลค่าการลงทุนรวมในประเทศขยายตัวเฉลี่ยไม่น้อยกว่าร้อยละ 6 ต่อปี หรือ (2) สัดส่วนการลงทุนรวมต่อ GDP เฉลี่ยไม่น้อยกว่าร้อยละ 27 ต่อปี
- (1) มูลค่าการส่งออกของไทยกับประเทศทั่วโลกขยายตัวเฉลี่ยไม่น้อยกว่าร้อยละ 7 ต่อปี หรือ (2) สัดส่วนการเติบโตของปริมาณการส่งออกสินค้าของไทยต่อการเติบโตของปริมาณการส่งออกสินค้าของโลกเฉลี่ยไม่น้อยกว่า 1.5 ต่อปี
- ดัชนีวัดประสิทธิภาพด้านโลจิสติกส์ระหว่างประเทศอยู่ในอันดับไม่ต่ำกว่าอันดับที่ 25 หรือคะแนนไม่ต่ำกว่า 3.60
- สัดส่วนต้นทุนโลจิสติกส์ของประเทศไทยต่อ GDP น้อยกว่าร้อยละ 11

**กลยุทธ์การพัฒนา** (กลยุทธ์ย่อย)

## กลยุทธ์ที่ 1 การสร้างจุดยืนของไทยภายใต้บริบทโลกใหม่

1.1 รักษาความสมดุลกับมิตรประเทศ
1.2 วางบทบาทของไทยในการเป็นหุ้นส่วนทางเศรษฐกิจที่สำคัญในอนุภูมิภาคลุ่มน้ำโขง
1.3 พัฒนาความสัมพันธ์ทางการค้าการลงทุนโดยผลักดันการใช้ประโยชน์จากกรอบความตกลงเขตการค้าเสรีที่มีอยู่ และเพิ่มเติมกรอบความตกลงเขตการค้าเสรีที่สำคัญ
1.4 ปรับปรุงกลไกสนับสนุนการสร้างฐานเศรษฐกิจในบริบทโลกใหม่
1.5 พัฒนากฎหมายและแนวปฏิบัติที่ยกระดับไทยสู่มาตรฐานระหว่างประเทศ

## กลยุทธ์ที่ 2 การพัฒนาโครงสร้างพื้นฐานและปัจจัยสนับสนุนเพื่อเป็นประตูการค้าการลงทุนและฐานเศรษฐกิจสำคัญของภูมิภาค

2.1 ลงทุนในโครงสร้างพื้นฐานและพัฒนาปัจจัยสนับสนุนเพื่อสนับสนุนพื้นที่ที่มีศักยภาพและเขตเศรษฐกิจพิเศษทั้งในปัจจุบันและอนาคต
2.2 พัฒนาระบบคมนาคมและโลจิสติกส์ให้เชื่อมโยงไร้รอยต่อตั้งแต่ระดับภูมิภาค อนุภูมิภาค และชายแดน ให้เป็นการขนส่งต่อเนื่องหลายรูปแบบ
2.3 ให้ความสำคัญกับการขนส่งระบบรางอย่างต่อเนื่อง
2.4 พัฒนาและเพิ่มศักยภาพการขนส่งทางลำน้ำและชายฝั่ง
2.5 เพิ่มประสิทธิภาพการบริหารจัดการโลจิสติกส์
2.6 สนับสนุนให้มีการลงทุนพัฒนาศูนย์บริการโลจิสติกส์
2.7 สนับสนุนให้ภาคเอกชนมีส่วนร่วมในการลงทุนด้านโครงสร้างพื้นฐานเพิ่มมากขึ้น

## กลยุทธ์ที่ 3 การผลักดันการลงทุนเพื่อปรับโครงสร้างอุตสาหกรรมเป้าหมายสู่ไทยแลนด์ 4.0

3.1 เร่งรัดการปรับการผลิตโดยการใช้เทคโนโลยีสมัยใหม่มากขึ้น ทั้งในภาคอุตสาหกรรม ภาคบริการ และโลจิสติกส์
3.2 ปรับโครงสร้างภาคอุตสาหกรรม ภาคบริการ และโลจิสติกส์ โดยนำแนวทาง BCG มาใช้เป็นมาตรฐาน
3.3 สร้างระบบดิจิทัลที่เอื้อต่อการค้าการลงทุน
3.4 พัฒนาบุคลากรสู่มาตรฐานระหว่างประเทศเพื่อสนับสนุนการค้าการลงทุน

# แผนที่กลยุทธ์หมุดหมายที่ 6 ไทยเป็นศูนย์กลางอุตสาหกรรมอิเล็กทรอนิกส์อัจฉริยะและอุตสาหกรรมดิจิทัลของอาเซียน

**เป้าหมายหลักของแผน 13**

- 1. การปรับโครงสร้างภาคการผลิตและบริการสู่เศรษฐกิจฐานนวัตกรรม
- 2. การพัฒนาคนสำหรับโลกยุคใหม่
- 5. การเสริมสร้างความสามารถของประเทศในการรับมือกับการเปลี่ยนแปลงและความเสี่ยงภายใต้บริบทโลกใหม่

**เป้าหมายระดับหมุดหมาย**

1. มูลค่าเศรษฐกิจดิจิทัลภายในประเทศมีการขยายตัวเพิ่มขึ้น
2. การส่งออกของอุตสาหกรรมอิเล็กทรอนิกส์อัจฉริยะของประเทศเพิ่มขึ้น
3. มูลค่าอุตสาหกรรมดิจิทัลและอุตสาหกรรมอิเล็กทรอนิกส์อัจฉริยะของประเทศมีการขยายตัวเพิ่มขึ้น

**ตัวชี้วัดและค่าเป้าหมาย**

- สัดส่วนมูลค่าเพิ่มของอุตสาหกรรมเทคโนโลยีดิจิทัลต่อ GDP เพิ่มขึ้นเป็นร้อยละ 30 ภายในปี 2570
- มีกระดานข้อมูลดิจิทัลของภาครัฐที่สามารถติดตามจำนวนธุรกรรมงานบริการภาครัฐที่ปรับเปลี่ยนเป็นดิจิทัลได้ภายในปี 2566 และงานบริการประชาชนของภาครัฐต้องปรับเปลี่ยนเป็นดิจิทัลทั้งหมดในปี 2570
- มูลค่าของค่าใช้จ่ายทางการวิจัยและพัฒนาด้านนวัตกรรมเพิ่มขึ้นเป็นอย่างน้อยร้อยละ 5 ของปีฐานภายในปี 2570
- มีบริการอินเทอร์เน็ตความเร็วสูงที่สามารถเข้าถึงและพร้อมใช้แก่ประชาชนโดยครอบคลุมพื้นที่ทุกหมู่บ้าน พื้นที่ชุมชนและสถานที่ท่องเที่ยว
- การส่งออกในอุตสาหกรรมอิเล็กทรอนิกส์อัจฉริยะมีสัดส่วนร้อยละ 60 ของมูลค่าการส่งออกอุตสาหกรรมไฟฟ้าและอิเล็กทรอนิกส์ทั้งหมดภายในปี 2570
- มีบุคลากรที่มีทักษะด้าน "ผู้บูรณาการระบบอิเล็กทรอนิกส์อัจฉริยะ" เพื่อรองรับการขยายตัวของอุตสาหกรรมอิเล็กทรอนิกส์อัจฉริยะ จำนวน 400,000 รายภายในปี 2570
- จำนวนผู้ประกอบการด้านเทคโนโลยีขนาดใหญ่ของโลกลงทุนในไทยอย่างน้อย 3 รายภายในปี 2570
- สตาร์ทอัพด้านเทคโนโลยีเพิ่มขึ้นไม่น้อยกว่า 6,000 แห่ง ในปี 2570 โดย 1 ใน 3 เป็นผู้ประกอบการที่ย้ายมาจากต่างประเทศ
- มีแรงงานที่เป็นผู้เชี่ยวชาญทางดิจิทัล (Level 4) ไม่น้อยกว่าร้อยละ 6 ของจำนวนประชากรภายในปี 2570
- มีจุดเชื่อมต่อและแลกเปลี่ยนข้อมูลจราจรอินเทอร์เน็ตระหว่างประเทศ ที่ทำให้บริการดิจิทัลของไทยสามารถแข่งขันได้ภายในปี 2570

**กลยุทธ์การพัฒนา (กลยุทธ์ย่อย)**

### กลยุทธ์ที่ 1 การขับเคลื่อนสังคมและเศรษฐกิจไทยด้วยดิจิทัล

1.1 พัฒนาบริการและแพลตฟอร์มดิจิทัลเพื่อสนับสนุนการปรับระบบการบริหารจัดการภาครัฐให้เป็นรัฐบาลดิจิทัลเต็มรูปแบบ
1.2 ส่งเสริมและพัฒนาผู้ประกอบการในประเทศให้ประยุกต์ใช้เทคโนโลยีและนวัตกรรมดิจิทัล รวมถึงนำอุปกรณ์อิเล็กทรอนิกส์อัจฉริยะมาใช้ในการผลิตสินค้าและบริการ เพื่อเพิ่มผลิตภาพและ ความสามารถในการทำกำไรให้แก่ผู้ประกอบการเพิ่มขึ้น
1.3 พัฒนาให้เกิดการนำเทคโนโลยีมาใช้ในการบริหารจัดการโครงสร้างพื้นฐานของภาครัฐเพิ่มขึ้น
1.4 ส่งเสริมการใช้ประโยชน์จากความก้าวหน้าทางเทคโนโลยีดิจิทัลในการดำรงชีพ

### กลยุทธ์ที่ 2 การพัฒนาต่อยอดฐานอุตสาหกรรมไฟฟ้าและอิเล็กทรอนิกส์

2.1 สนับสนุนให้ผู้ประกอบการในอุตสาหกรรมไฟฟ้าและอิเล็กทรอนิกส์ พัฒนาการผลิตจากรูปแบบการรับจ้างผลิตตามสูตรของลูกค้า (OEM) ไปสู่การผลิตที่มีการพัฒนาสูตรผลิตภัณฑ์ (ODM) และนำนวัตกรรมการผลิตสมัยใหม่มาปรับใช้
2.2 ส่งเสริมให้ผู้ประกอบการปรับรูปแบบการพัฒนาอุตสาหกรรมอิเล็กทรอนิกส์อัจฉริยะให้เป็นฐานการผลิตอุปกรณ์และชิ้นส่วนอิเล็กทรอนิกส์อัจฉริยะที่สำคัญของอาเซียน
2.3 ส่งเสริมให้มีการพัฒนาและสร้างตราสินค้าของตนเอง รวมทั้งส่งออกผลิตภัณฑ์เครื่องใช้ไฟฟ้าและอุปกรณ์อิเล็กทรอนิกส์อัจฉริยะ
2.4 ส่งเสริมให้เกิดการลงทุนวิจัยและพัฒนาเทคโนโลยีขั้นสูงของอุตสาหกรรมไฟฟ้าและอิเล็กทรอนิกส์อัจฉริยะ และพัฒนาสุดยอดผลิตภัณฑ์
2.5 พัฒนามาตรฐานและเงื่อนไขการข้าถึงข้อมูลที่เกิดจากอุปกรณ์อิเล็กทรอนิกส์อัจฉริยะที่เป็นสากล รองรับการแลกเปลี่ยน และเชื่อมโยงข้อมูลภายในหน่วยงานภาครัฐ และระหว่างหน่วยงานภาครัฐและเอกชนภายในประเทศและภูมิภาค
2.6 ดึงดูดและพัฒนาให้เกิดการลงทุนจากต่างประเทศ

### กลยุทธ์ที่ 3 อุตสาหกรรมดิจิทัลในประเทศที่สามารถแข่งขันได้

3.1 ดึงดูดให้ผู้ประกอบการด้านเทคโนโลยีขนาดใหญ่ของโลกลงทุนในอุตสาหกรรมที่จะเอื้อให้เกิดประโยชน์ต่อผู้ประกอบการไทยตลอดห่วงโซ่อุปทาน
3.2 ส่งเสริมให้เกิดการพัฒนาโครงสร้างพื้นฐานทางดิจิทัลที่จะสนับสนุนให้ไทยสามารถใช้ประโยชน์จากความได้เปรียบทางภูมิศาสตร์ เพื่อยกระดับให้บริการดิจิทัลของไทยสามารถแข่งขันได้ภายในปี 2570
3.3 พัฒนาและยกระดับขีดความสามารถในการแข่งขันของผู้ผลิต ผู้พัฒนา ผู้ออกแบบ และสร้างระบบในอุตสาหกรรมและบริการดิจิทัลภายในประเทศ
3.4 ส่งเสริมให้เกิดการพัฒนาซอฟต์แวร์พาณิชย์อิเล็กทรอนิกส์และการสร้างดิจิทัลคอนเทนต์สร้างสรรค์ที่มีการนำศิลปวัฒนธรรม วิถีชีวิต แหล่งท่องเที่ยวไทย ฯลฯ ไปใช้ประโยชน์ในเชิงสร้างสรรค์
3.5 ส่งเสริมให้เกิดการลงทุนในอุตสาหกรรมและบริการดิจิทัล (รวมถึงการวิจัยและพัฒนา) ในประเทศ เพื่อให้สามารถตอบสนองความต้องการทั้งภายในประเทศและภูมิภาคอาเซียน

### กลยุทธ์ที่ 4 การพัฒนาระบบนิเวศเพื่อสนับสนุนการพัฒนาอุตสาหกรรมอิเล็กทรอนิกส์อัจฉริยะ อุตสาหกรรม และบริการดิจิทัล

4.1 พัฒนาโครงสร้างพื้นฐานด้านเทคโนโลยีที่มีคุณภาพ ครอบคลุม เพียงพอและเข้าถึงได้ทั้งในด้านพื้นที่ และราคา
4.2 พัฒนากำลังคนของประเทศเพื่อรองรับกับการปรับตัวทางเทคโนโลยีในอนาคตของผู้ประกอบการในอุตสาหกรรมและบริการต่าง ๆ รวมถึงอุตสาหกรรมอิเล็กทรอนิกส์อัจฉริยะ อุตสาหกรรมและบริการดิจิทัลของประเทศ
4.3 ผลักดันและแก้ไขกฎหมายที่เกี่ยวข้องเพื่อส่งเสริมการพัฒนาเศรษฐกิจดิจิทัล
4.4 ส่งเสริมให้มีการใช้เครื่องมือทางนโยบายทางการเงินและการคลังที่เหมาะสมและสอดคล้องกับบริบทของแต่ละอุตสาหกรรม
4.5 ผลักดันให้มีการขับเคลื่อนด้านนโยบายความเป็นเจ้าของอธิปไตยทางข้อมูลจากเทคโนโลยีและแพลตฟอร์มที่ทำธุรกิจจากคนไทย

# แผนที่กลยุทธ์หมุดหมายที่ 7 ไทยมีวิสาหกิจขนาดกลางและขนาดย่อมที่เข้มแข็ง มีศักยภาพสูง และสามารถแข่งขันได้

**เป้าหมายหลักของแผน 13**

- 1. การปรับโครงสร้างภาคการผลิตและบริการสู่เศรษฐกิจฐานนวัตกรรม
- 2. การพัฒนาคนสำหรับโลกยุคใหม่
- 3. การมุ่งสู่สังคมแห่งโอกาสและความเป็นธรรม

**เป้าหมายระดับหมุดหมาย**

1. SME มีสภาพแวดล้อมที่เอื้ออำนวยต่อการเติบโตและแข่งขันได้
2. SME มีศักยภาพสูงในการดำเนินธุรกิจสามารถยกระดับและปรับตัวเข้าสู่การแข่งขันใหม่
3. SME สามารถเข้าถึงและได้รับการส่งเสริมอย่างมีประสิทธิผลจากภาครัฐ

**ตัวชี้วัดและค่าเป้าหมาย**

1.1 สัดส่วน SME ที่ขึ้นทะเบียนกับสำนักงานประกันสังคม (มาตรา 30) ต่อ SME รวม เพิ่มขึ้นเป็นร้อยละ 20 สัดส่วน SME ที่จดทะเบียนนิติบุคคลต่อ SME รวมเพิ่มขึ้นเป็นร้อยละ 40 และสัดส่วน SME ที่จดทะเบียน VAT ต่อ SME รวมเพิ่มขึ้นเป็นร้อยละ 5 ในปี 2570 รวมทั้งสัดส่วน SME ที่จดทะเบียนพาณิชย์ต่อ SME รวม เพิ่มขึ้นเป็นร้อยละ 20 ในปี 2570
1.2 มูลค่าการระดมทุนผ่านตลาดทุน ขยายตัวเฉลี่ยไม่ต่ำกว่าร้อยละ 12 ต่อปี และสัดส่วนการเข้าถึงสินเชื่อของ SME ต่อสินเชื่อรวม เพิ่มขึ้นเป็นไม่น้อยกว่าร้อยละ 60 ภายในปี 2570
1.3 อันดับความสามารถในการแข่งขันด้านกฎระเบียบทางการค้า ไม่ต่ำกว่าลำดับที่ 40 ในปี 2570 มีการออกกฎหมายลำดับรองภายใต้พระราชบัญญัติการแข่งขันทางการค้า พ.ศ. 2560 จำนวนเฉลี่ยไม่น้อยกว่า 2 ฉบับต่อปี และจำนวนเรื่องร้องเรียนที่พิจารณาแล้วเสร็จต่อจำนวนเรื่องที่มีการร้องเรียนรวม เพิ่มขึ้นเป็นร้อยละ 80-90 ต่อปี
1.4 ระบบฐานข้อมูล SME ที่รัฐบาลและผู้ประกอบการ SME ใช้ได้อย่าง Real Time และทั่วถึง

2.1 สัดส่วน GDP SME ต่อผลิตภัณฑ์มวลรวมในประเทศ (GDP) เพิ่มขึ้นเป็นร้อยละ 40 และสัดส่วนมูลค่าการส่งออกของ SME ต่อการส่งออกทั้งประเทศเพิ่มขึ้นเป็นร้อยละ 20 ภายในปี 2570
2.2 สัดส่วนมูลค่าพาณิชย์อิเล็กทรอนิกส์ของ SME ต่อมูลค่าพาณิชย์อิเล็กทรอนิกส์ของประเทศ เพิ่มขึ้นจากปีฐาน (ปี 2565) เฉลี่ยไม่น้อยกว่าร้อยละ 10 ต่อปี ในปี 2570
2.3 SME ที่เป็นผู้ส่งออกรายใหม่เพิ่มขึ้นไม่น้อยกว่า 2,000 รายต่อปี
2.4 ส่วนแบ่งตลาดภายในประเทศของ SME เพิ่มขึ้นเป็นร้อยละ 25 ภายในปี 2570
2.5 มูลค่าการจัดซื้อจัดจ้างจาก SME ของภาครัฐ ขยายตัวไม่ต่ำกว่าร้อยละ 5 ต่อปี
2.6 มูลค่าการจัดเก็บภาษี VAT จาก SME ขยายตัวเฉลี่ยไม่ต่ำกว่าร้อยละ 10 ต่อปี

- จำนวน Startup ซีรีส์ซี ขึ้นไป เพิ่มขึ้นเป็น 20 รายในปี 2570
- จำนวนการจดทะเบียนวิสาหกิจเพื่อสังคม เพิ่มขึ้นไม่น้อยกว่าร้อยละ 25 ต่อปี

**กลยุทธ์การพัฒนา (กลยุทธ์ย่อย)**

**กลยุทธ์ที่ 1 การพัฒนาระบบนิเวศให้เอื้ออำนวยต่อการทำธุรกิจและการยกระดับความสามารถในการแข่งขันของ SME**

1.1 เร่งปรับปรุงกฎระเบียบที่เป็นอุปสรรคต่อการดำเนินธุรกิจและสร้างให้เกิดการแข่งขันที่เป็นธรรมระหว่าง SME และรายใหญ่
1.2 เพิ่มความสะดวกในทุกขั้นตอนการประกอบธุรกิจของ SMEs (SME Ease of Doing Business)
1.3 พัฒนาโครงสร้างพื้นฐานด้านดิจิทัลและระบบมาตรฐานให้ SME สามารถเข้าถึงได้ด้วยต้นทุนต่ำ

**กลยุทธ์ที่ 2 การพัฒนาแพลตฟอร์มเชื่อมโยงฐานข้อมูล SME และส่งเสริมให้ SME เข้าสู่ระบบ**

2.1 จัดให้มีระบบไอดีเดียวของ SME และส่งเสริมให้ใช้การทำธุรกรรมผ่านระบบดิจิทัล
2.2 พัฒนาพอร์ทัลกลางเชื่อมโยงข้อมูลของ SME เข้ากับระบบการให้บริการภาครัฐสนับสนุนให้มีการแชร์ข้อมูลระหว่างหน่วยงาน และเปิดโอกาสให้ผู้ที่เกี่ยวข้องสามารถเข้าถึงข้อมูลขนาดใหญ่ ที่เกิดขึ้นได้อย่างเป็นปัจจุบัน โดยให้สิทธิประโยชน์และบริการที่เป็นประโยชน์กับธุรกิจเพื่อจูงใจให้ SME เข้าสู่ระบบฐานข้อมูล
2.3 พัฒนาระบบคลังข้อมูลและความรู้สำหรับให้บริการ SME ให้เป็นระบบออนไลน์และระบบบริการอิเล็กทรอนิกส์ครบวงจร

**กลยุทธ์ที่ 3 การจัดให้มีกลไกทางการเงินที่เหมาะสมกับลักษณะเฉพาะของ SME เพื่อให้ SME ทุกกลุ่มสามารถเข้าถึงแหล่งทุนได้อย่างทั่วถึง**

3.1 ส่งเสริมให้สถาบันการเงินหรือธนาคารและผู้ให้บริการที่ไม่ใช่สถาบันการเงิน ใช้ข้อมูลธุรกิจและ Digital Footprint ในการพิจารณาปล่อยสินเชื่อให้กับ SME
3.2 กำหนดบทบาทของสถาบันการเงินเฉพาะกิจให้มีมาตรการสินเชื่อและการค้ำประกันสินเชื่อที่ชัดเจนสำหรับแต่ละประเภทของ SME โดยเฉพาะสำหรับวิสาหกิจรายเล็กและวิสาหกิจรายย่อย
3.3 ส่งเสริมให้ SME ระดมทุนผ่านตลาดทุนหรือแหล่งทางเลือกที่หลากหลายสอดรับกับโมเดลธุรกิจของ SME

**กลยุทธ์ที่ 4 การส่งเสริมการพัฒนา SME ให้เป็นผู้ประกอบการในยุคดิจิทัล**

4.1 เสริมสร้างความรู้พื้นฐานทางธุรกิจ ในยุคดิจิทัล โดยเฉพาะความรู้และทักษะของเยาวชนและผู้ประกอบการด้านดิจิทัลการเงิน การตลาดยุคใหม่ การเข้าถึงตลาดส่งออก รูปแบบธุรกิจต่าง ๆ แนวคิดเศรษฐกิจสร้างสรรค์และการใช้ประโยชน์จากทุนทางวัฒนธรรม ทักษะเชิงลึกตามความต้องการเฉพาะด้าน รวมทั้งแนวคิดการดำเนินธุรกิจอย่างยั่งยืนที่คำนึงถึงสิ่งแวดล้อม สังคม และธรรมาภิบาล (ESG)
4.2 ให้สิทธิประโยชน์และสิ่งจูงใจให้ SMEs มีการลงทุนและประยุกต์ใช้เทคโนโลยีดิจิทัล เครื่องจักรกลและระบบอัตโนมัติในการบริหารจัดการธุรกิจ การยกระดับประสิทธิภาพการผลิตและการให้บริการ
4.3 พัฒนาแพลตฟอร์มการค้าระดับประเทศให้ SME ทั่วไปเข้าถึงได้
4.4 ส่งเสริมความร่วมมือระหว่าง SME ภายในสาขาและกับรายใหญ่ภายในห่วงโซ่อุปทาน โดยเฉพาะอุตสาหกรรมเป้าหมาย เพื่อยกระดับขีดความสามารถในการแข่งขันทั้งห่วงโซ่อุปทาน

**กลยุทธ์ที่ 5 การยกระดับประสิทธิภาพกระบวนการส่งเสริม SME ของภาครัฐ**

5.1 ขยายการให้บริการพัฒนาธุรกิจที่ตรงกับความต้องการเฉพาะของธุรกิจ และพัฒนาระบบส่งต่อการให้ความช่วยเหลือ
5.2 สนับสนุน สสว. ในฐานะหน่วยนโยบายให้ทำหน้าที่เป็นผู้บูรณาการการให้ความช่วยเหลือและส่งเสริม SME อย่างครบวงจร รวมทั้งจัดสรรงบประมาณ เพื่อการส่งเสริม SME ให้เพียงพอและต่อเนื่อง ผ่านกองทุนส่งเสริม SME
5.3 ปรับกลไกและกระบวนการติดตามประเมินผล โดยกำหนดให้มีตัวชี้วัดร่วมระหว่างหน่วยงาน และให้ผู้แทน SME ผู้แทนภาคเอกชน และภาควิชาการมีส่วนร่วมในกระบวนการมากขึ้น

**กลยุทธ์ที่ 6 การพัฒนาระบบนิเวศให้เอื้อต่อการสร้างธุรกิจ Startup รวมทั้งให้เข้าถึงแหล่งเงินทุนที่เหมาะสมและเชื่อมโยงเข้าสู่เครือข่ายระดับโลกและยกระดับสู่ตลาดต่างประเทศ**

6.1 ปรับปรุงกฎหมายและความยากง่ายในการประกอบธุรกิจ โดยเฉพาะที่เกี่ยวกับ Startup เช่น การสรรหาบุคลากรที่มีความเชี่ยวชาญในระดับโลก และการจัดตั้งบริษัท
6.2 ผ่อนคลายข้อจำกัดด้านการระดมทุน โดยร่วมลงทุนกับภาคเอกชน พัฒนากองทุน Seeding และธุรกิจเงินร่วมลงทุนส่วนบุคคล
6.3 ส่งเสริมการเชื่อมโยงธุรกิจ Startup สู่ตลาดโลก โดยส่งเสริมให้เข้าสู่โครงการบ่มเพาะ โดยเฉพาะในต่างประเทศ

**กลยุทธ์ที่ 7 การส่งเสริมวิสาหกิจเพื่อสังคมให้มีศักยภาพการดำเนินการในเชิงธุรกิจ**

7.1 เร่งออกกฎหมายลำดับรองภายใต้ พ.ร.บ.ส่งเสริมวิสาหกิจเพื่อสังคม พ.ศ. 2562
7.2 ส่งเสริมการพัฒนาโมเดลธุรกิจที่เฉพาะเจาะจงและยั่งยืนของวิสาหกิจเพื่อสังคม
7.3 ให้สิทธิประโยชน์และสิ่งจูงใจให้เกิดการร่วมทุนกับวิสาหกิจเพื่อสังคม

# แผนที่กลยุทธ์หมุดหมายที่ 8 ไทยมีพื้นที่และเมืองอัจฉริยะที่น่าอยู่ ปลอดภัย เติบโตได้อย่างยั่งยืน

**เป้าหมายหลักของแผน 13**

- 1. การปรับโครงสร้างภาคการผลิตและบริการสู่เศรษฐกิจฐานนวัตกรรม
- 2. การพัฒนาคนสำหรับโลกยุคใหม่
- 3. การมุ่งสู่สังคมแห่งโอกาสและความเป็นธรรม
- 4. การเปลี่ยนผ่านการผลิตและบริโภคไปสู่ความยั่งยืน
- 5. การเสริมสร้างความสามารถของประเทศในการรับมือกับการเปลี่ยนแปลงและความเสี่ยงภายใต้บริบทโลกใหม่

**เป้าหมายระดับหมุดหมาย**

- 1. การเจริญเติบโตทางเศรษฐกิจของภาคและการลงทุนในเขตเศรษฐกิจพิเศษขยายตัวเพิ่มขึ้น
- 2. ความไม่เสมอภาคในการกระจายรายได้ของภาคลดลง
- 3. การพัฒนาเมืองให้มีความน่าอยู่อย่างยั่งยืน มีความพร้อมในการรับมือและปรับตัวต่อการเปลี่ยนแปลงทุกรูปแบบ เพื่อให้ประชาชนทุกกลุ่มมีคุณภาพชีวิตที่ดีอย่างทั่วถึง

**ตัวชี้วัดและค่าเป้าหมาย**

- อัตราการเติบโตของรายได้ต่อประชากรในภาคเพิ่มขึ้นไม่น้อยกว่าอัตราการเติบโตของรายได้ต่อประชากรของประเทศ
- มูลค่าการลงทุนในเขตเศรษฐกิจพิเศษเพิ่มขึ้นตามเป้าหมายในแผนแม่บทภายใต้ยุทธศาสตร์ชาติ พ.ศ. 2561-2580 ประเด็น 9 เขตเศรษฐกิจพิเศษ
- สัมประสิทธิ์ความไม่เสมอภาคในการกระจายรายได้ของภาคต่ำกว่าสัมประสิทธิ์ความไม่เสมอภาคของประเทศ
- สัดส่วนผู้มีงานทำในแต่ละภาคเพิ่มสูงกว่าปี 2563 ยกเว้นกรุงเทพมหานครมีสัดส่วนผู้มีงานทำไม่เกินร้อยละ 13 ของผู้มีงานทำทั้งหมด
- เมืองอัจฉริยะมีจำนวนรวมทั้งสิ้นไม่ต่ำกว่า 105 พื้นที่ ภายในปี 2570
- เมืองน่าอยู่อย่างยั่งยืนมีจำนวนมากขึ้น

**กลยุทธ์การพัฒนา (กลยุทธ์ย่อย)**

### กลยุทธ์ที่ 1 การสร้างความเข้มแข็งเศรษฐกิจฐานราก

1.1 พัฒนาภาคให้เป็นฐานเศรษฐกิจสำคัญของประเทศ

1.2 สร้างความเข้มแข็งให้กับเศรษฐกิจชุมชน

1.3 ส่งเสริมการจัดการกลไกตลาดของท้องถิ่น

1.4 แก้ปัญหาของกลุ่มเปราะบางในเมือง

### กลยุทธ์ที่ 2 การส่งเสริมกลไกความร่วมมือภาครัฐ เอกชน ประชาชน และประชาสังคม เพื่อการพัฒนาพื้นที่และเมือง

2.1 สนับสนุนการพัฒนาพื้นที่และเมืองด้วยความร่วมมือของภาคส่วนต่าง ๆ หลากหลายรูปแบบ

2.2 พัฒนาระบบข้อมูลสารสนเทศเพื่อการพัฒนาพื้นที่และเมืองร่วมกันระหว่างภาครัฐ เอกชนและประชาชน

2.3 ส่งเสริมการพัฒนาเมืองอัจฉริยะที่พร้อมรับมือต่อการเปลี่ยนแปลงและภัยพิบัติ รวมทั้งตอบสนองความต้องการของประชาชนทุกกลุ่มในพื้นที่

2.4 เพิ่มประสิทธิภาพการใช้ประโยชน์ที่ดินในเมือง

### กลยุทธ์ที่ 3 การสร้างความพร้อมด้านโครงสร้างพื้นฐาน โลจิสติกส์ และดิจิทัล รองรับพื้นที่เศรษฐกิจหลักและเมือง

3.1 พัฒนาโครงสร้างพื้นฐาน ระบบโลจิสติกส์ และระบบดิจิทัลอย่างต่อเนื่อง เพียงพอ และได้มาตรฐาน

3.2 พัฒนาบุคลากร การศึกษา การวิจัย เทคโนโลยี และนวัตกรรมให้มีคุณภาพ เพียงพอและปรับตัวได้ทันต่อความต้องการของอุตสาหกรรมและบริการเป้าหมายในพื้นที่

3.3 สนับสนุนปัจจัยที่เอื้อต่อการลงทุน

### กลยุทธ์ที่ 4 การเสริมสร้างความเข้มแข็งในการบริหารจัดการพื้นที่และเมือง

4.1 เสริมสร้างสมรรถนะของท้องถิ่นทุกระดับให้มีศักยภาพในการบริหารจัดการพื้นที่และเมืองได้อย่างมีประสิทธิภาพ

4.2 ยกระดับความสามารถทางการเงิน การคลัง และการจัดการทุนในระดับพื้นที่

4.3 สร้างระบบตรวจสอบ ติดตามและประเมินผลการพัฒนาพื้นที่และเมือง

# แผนที่กลยุทธ์หมุดหมายที่ 9 ไทยมีความยากจนข้ามรุ่นลดลงและมีความคุ้มครองทางสังคมที่เพียงพอ เหมาะสม

**เป้าหมายหลักของแผน 13**

- 3. การมุ่งสู่สังคมแห่งโอกาสและความเป็นธรรม
- 2. การพัฒนาคนสำหรับโลกยุคใหม่

**เป้าหมายระดับหมุดหมาย**

- 1. ครัวเรือนยากจนข้ามรุ่นมีโอกาสในการเลื่อนสถานะทางเศรษฐกิจและสังคม
- 2. คนไทยทุกช่วงวัยได้รับความคุ้มครองทางสังคมที่เพียงพอต่อการดำรงชีวิต

**ตัวชี้วัดและค่าเป้าหมาย**

- ครัวเรือนยากจนข้ามรุ่นในปี 65 สามารถหลุดพ้นความยากจนข้ามรุ่นได้ภายในปี 70
- อัตราการเข้าเรียนสุทธิแบบปรับของเด็กจากครัวเรือนยากจนข้ามรุ่น
  - ม.ต้น ไม่ต่ำกว่าร้อยละ 100
  - ม.ปลายหรือเทียบเท่า ไม่ต่ำกว่าร้อยละ 70
- เด็กจากครัวเรือนยากจนข้ามรุ่นเป็นแรงงานที่มีทักษะ หรือสำเร็จการศึกษาระดับอุดมศึกษาหรือเทียบเท่า เพิ่มขึ้นไม่ต่ำกว่าร้อยละ 50
- สัดส่วนเด็กปฐมวัยในครัวเรือนยากจนข้ามรุ่นมีปัญหาพัฒนาการไม่เป็นไปตามเกณฑ์ลดลงร้อยละ 20
- อัตราการเข้าถึงบริการเลี้ยงดูเด็กปฐมวัย (0-2 ปี) เพิ่มขึ้นไม่ต่ำกว่าร้อยละ 50
- สัดส่วนแรงงานในระบบประกันสังคมไม่น้อยกว่าร้อยละ 60
- จำนวนผู้ที่อยู่ในระบบการออมเพื่อการเกษียณภาคสมัครใจที่ภาครัฐจ่ายสมทบ เพิ่มขึ้นไม่ต่ำกว่าร้อยละ 100
- แรงงานที่อยู่ภายใต้การจ้างงานทุกประเภทได้รับการคุ้มครองโดยกฎหมายแรงงาน
- สัดส่วนผู้สูงอายุที่ยากจนไม่เกินร้อยละ 4
- สัดส่วนผู้สูงอายุที่มีภาวะพึ่งพิงที่เข้าถึงบริการดูแลระยะยาวไม่ต่ำกว่าร้อยละ 70

**กลยุทธ์การพัฒนา (กลยุทธ์ย่อย)**

- กลยุทธ์ที่ 1 การแก้ปัญหาความยากจนข้ามรุ่นแบบมุ่งเป้า ให้ครัวเรือนหลุดพ้นความยากจนอย่างยั่งยืน
- กลยุทธ์ที่ 2 การสร้างโอกาสที่เสมอภาคแก่เด็กจากครัวเรือนยากจนข้ามรุ่น
- กลยุทธ์ที่ 3 การยกระดับความคุ้มครองทางสังคมสำหรับคนทุกช่วงวัย
- กลยุทธ์ที่ 4 การพัฒนาระบบความคุ้มครองทางสังคมให้มีประสิทธิภาพ
- กลยุทธ์ที่ 5 การบูรณาการฐานข้อมูลเพื่อจัดความคุ้มครองทางสังคมและลดความยากจนข้ามรุ่น

1.1 **ให้ความช่วยเหลือและพัฒนาศักยภาพของครัวเรือนยากจนข้ามรุ่น** ทั้งการให้ความช่วยเหลือทางสังคมแบบมุ่งเป้า และการสร้างโอกาสในการประกอบอาชีพที่มีผลิตภาพและรายได้สูงขึ้น ถ่ายทอดทักษะทางการเงิน พร้อมทั้งจัดหาที่เลี้ยงในการให้คำแนะนำช่วยเหลือตลอดกระบวนการ

1.2 **พัฒนากลไกการแก้ปัญหาความยากจนข้ามรุ่นในระดับพื้นที่** มุ่งเน้นการยกระดับศักยภาพและบูรณาการการทำงานของหน่วยงานที่เกี่ยวข้องในระดับพื้นที่ พร้อมทั้งใช้ประโยชน์จากฐานข้อมูลในการทำงานเพื่อลดความยากจนข้ามรุ่นอย่างยั่งยืน

2.1 **สนับสนุนครัวเรือนยากจนข้ามรุ่นให้สามารถเลี้ยงดูเด็ก ตั้งแต่ในครรภ์มารดาจนถึงปฐมวัย** โดยการพัฒนาระบบการให้เงินอุดหนุนเพื่อสนับสนุนการเลี้ยงดูเด็กให้มีประสิทธิภาพมากยิ่งขึ้น

2.2 **ส่งเสริมโอกาสทางการศึกษาและการพัฒนาทักษะอาชีพที่มีคุณภาพ** ด้วยการจัดสรรเงินอุดหนุนและทรัพยากรที่จำเป็น รวมถึงติดตามช่วยเหลือเด็กที่หลุดออกนอกระบบให้กลับเข้าสู่ระบบการศึกษา หรือการพัฒนาทักษะอาชีพ

3.1 **ยกระดับความคุ้มครองทางสังคมเพื่อส่งเสริมพัฒนาการของเด็ก** ด้วยการส่งเสริมการเข้าถึงและเร่งรัดพัฒนาคุณภาพสถานพัฒนาเด็กปฐมวัยทั่วประเทศให้ได้มาตรฐาน และเพิ่มการเข้าถึงบริการรับเลี้ยงเด็ก 0-2 ปี ที่มีคุณภาพ

3.2 **ยกระดับความคุ้มครองทางสังคมเพื่อสร้างหลักประกันทางสังคมสำหรับวัยแรงงาน** ด้วยการพัฒนาระบบประกันสังคมให้ตอบสนองความต้องการของแรงงานนอกระบบ เพื่อดึงดูดแรงงานนอกระบบเข้าสู่ระบบมากขึ้น ส่งเสริมการออมเพื่อเตรียมความพร้อมสำหรับวัยเกษียณอายุ และปรับปรุงระบบการคุ้มครองสวัสดิการแรงงานให้ครอบคลุมการจ้างงานรูปแบบใหม่

3.3 **ยกระดับความคุ้มครองทางสังคมเพื่อพัฒนาคุณภาพชีวิตของผู้สูงอายุ** ด้วยการสนับสนุนระบบสวัสดิการทางเลือกโดย อปท. และภาคีการพัฒนาต่าง ๆ รวมถึงดูแลสวัสดิภาพของผู้สูงอายุ ทั้งในด้านสุขภาพและที่อยู่อาศัย

4.1 **บูรณาการความคุ้มครองทางสังคม** เพื่อลดความซ้ำซ้อน เพิ่มความเพียงพอ และลดการตกหล่นของกลุ่มเปราะบาง

4.2 **ปรับปรุงรูปแบบการจัดความคุ้มครองทางสังคม** ให้ทุกกลุ่มคนได้รับสวัสดิการอย่างเหมาะสมบนฐานของความยั่งยืนทางการคลัง

4.3 **จัดทำระบบการเตรียมพร้อมให้ความช่วยเหลือในภาวะวิกฤต** ให้พร้อมช่วยเหลือเยียวยาผู้ได้รับผลกระทบได้อย่างทันท่วงทีและมีประสิทธิภาพ

5.1 **พัฒนาฐานข้อมูลรายบุคคล** ที่ครอบคลุมประชากรจากครัวเรือนยากจนข้ามรุ่นทุกคน เป็นปัจจุบัน และเชื่อมโยงฐานข้อมูลที่สำคัญ รวมถึงเป็นรากฐานของ Panel Data ระยะยาว

5.2 **ส่งเสริมการใช้ประโยชน์จากฐานข้อมูล** ข้างต้นในการออกแบบนโยบาย/มาตรการ และการติดตามประเมินผล

# แผนที่กลยุทธ์หมุดหมายที่ 10 ไทยมีเศรษฐกิจหมุนเวียนและสังคมคาร์บอนต่ำ

## เป้าหมายหลักของแผน 13

- 1. การปรับโครงสร้างภาคการผลิตและบริการสู่เศรษฐกิจฐานนวัตกรรม
- 3. การมุ่งสู่สังคมแห่งโอกาสและความเป็นธรรม
- 4. การเปลี่ยนผ่านการผลิตและบริโภคไปสู่ความยั่งยืน
- 5. การเสริมสร้างความสามารถของประเทศในการรับมือกับการเปลี่ยนแปลงและความเสี่ยงภายใต้บริบทโลกใหม่

## เป้าหมายระดับหมุดหมาย

1. การเพิ่มมูลค่าจากเศรษฐกิจหมุนเวียนและการใช้ทรัพยากรอย่างมีประสิทธิภาพ
2. การอนุรักษ์ ฟื้นฟูและใช้ประโยชน์จากทรัพยากรธรรมชาติอย่างยั่งยืน
3. การสร้างสังคมคาร์บอนต่ำและยั่งยืน

## ตัวชี้วัดและค่าเป้าหมาย

1.1 มูลค่าผลิตภัณฑ์มวลรวมในประเทศด้วยเศรษฐกิจหมุนเวียนเพิ่มขึ้น สามารถสนับสนุนการขยายตัวทางเศรษฐกิจได้ไม่น้อยกว่าร้อยละ 1 ในปี 2570

1.2 การบริโภควัสดุในประเทศ (Domestic Material Consumption: DMC) มีปริมาณลดลงไม่น้อยกว่าร้อยละ 25 ในปี 2570

1.3 ดัชนีการหมุนเวียนวัสดุ (Material Circularity Index: MCI) สำหรับผลิตภัณฑ์เป้าหมาย (พลาสติก, วัสดุก่อสร้าง, เกษตร-อาหาร) เพิ่มขึ้นไม่น้อยกว่าร้อยละ 10 ในปี 2570

2.1 คะแนนดัชนีสมรรถนะด้านสิ่งแวดล้อม (EPI) ดีขึ้นติดอันดับ 1 ใน 3 ของประเทศในภูมิภาคเอเชียตะวันออกเฉียงใต้ โดยมีคะแนนไม่น้อยกว่า 55 คะแนน ในปี 2570

2.2 พื้นที่ป่าไม้เพิ่มขึ้น โดยเป็นป่าไม้ธรรมชาติ ร้อยละ 33 และพื้นที่ป่าเศรษฐกิจเพื่อการใช้ประโยชน์ ร้อยละ 12 ของพื้นที่ประเทศภายในปี 2570

3.1 สัดส่วนของการใช้พลังงานทดแทนต่อปริมาณการใช้พลังงานขั้นสุดท้ายเพิ่มขึ้น มีสัดส่วนไม่น้อยกว่าร้อยละ 24 ในปี 2570

3.2 การนำขยะกลับมาใช้ประโยชน์ใหม่เพิ่มขึ้น โดยมีอัตราการนำขยะกลับมาใช้ใหม่ของประเทศ (Recycling rate) ไม่ต่ำกว่าร้อยละ 40 ของปริมาณขยะที่นำกลับมาใช้ใหม่ได้ ภายในปี 2570

3.3 ปริมาณขยะต่อหัวในปี 2570 ลดลงจากปี 2560 ร้อยละ 10

## กลยุทธ์การพัฒนา (กลยุทธ์ย่อย)

### กลยุทธ์ที่ 1 การพัฒนาอุตสาหกรรมและบริการตามหลักเศรษฐกิจหมุนเวียนและสังคมคาร์บอนต่ำ

1.1 เพิ่มศักยภาพของอุตสาหกรรมและบริการ โดยการพัฒนาสินค้า บริการและตลาดที่สร้างมูลค่าเพิ่ม

1.2 เพิ่มประสิทธิภาพในการผลิตสินค้าและบริการ

1.3 สร้างความเชื่อมโยงกับสาขาเศรษฐกิจอื่น

1.4 พัฒนาระบบรับรองมาตรฐานการผลิตสินค้าและบริการ

1.5 การใช้เครื่องมือและกลไกในตลาดเงินตลาดทุนและมาตรการทางเศรษฐศาสตร์เพื่อการเจริญเติบโตที่เป็นมิตรกับสิ่งแวดล้อม

### กลยุทธ์ที่ 2 การสร้างรายได้สุทธิให้ชุมชน ท้องถิ่นและเกษตรกรจากเศรษฐกิจหมุนเวียนและสังคมคาร์บอนต่ำ

2.1 เพิ่มรายได้ชุมชนจากแนวทางขยะสุทธิเป็นศูนย์ (Zero Waste) ทั้งจากขยะและวัสดุทางการเกษตร

2.2 ส่งเสริมการสร้างรายได้ชุมชนบนฐานความหลากหลายทางชีวภาพและวัฒนธรรม

2.3 ส่งเสริมและพัฒนาระบบตลาดคาร์บอนและการสร้างรายได้จากการเก็บกักคาร์บอนในภาคป่าไม้

2.4 เพิ่มประสิทธิภาพระบบบริหารจัดการขยะอย่างเป็นระบบตลอดห่วงโซ่ในระดับชุมชน

2.5 ส่งเสริมให้เกิดชุมชนเข้มแข็งเป็นต้นแบบการเรียนรู้ตามหลักเศรษฐกิจหมุนเวียน

2.6 พัฒนาระบบและกลไกสร้างแรงจูงใจการเพิ่มพื้นที่ป่าเศรษฐกิจเพื่อเศรษฐกิจชุมชน

### กลยุทธ์ที่ 3 การฟื้นฟูทรัพยากรธรรมชาติและเพิ่มประสิทธิภาพการใช้ทรัพยากรอย่างชาญฉลาดบนหลักปรัชญาของเศรษฐกิจพอเพียง

3.1 สร้างฐานทรัพยากรธรรมชาติเพื่อการผลิตให้เพียงพอและมีการใช้อย่างมีประสิทธิภาพ

3.2 ใช้ทรัพยากรธรรมชาติจากส่วนเหลือของกระบวนการผลิตให้เกิดประโยชน์ที่หลากหลายปราศจากเศษเหลือและของเสีย (Zero Waste) จากอุตสาหกรรม เกษตรกรรม และขยะอาหาร

3.3 บริหารจัดการกิจกรรมทางเศรษฐกิจให้เหมาะสมกับศักยภาพทรัพยากรธรรมชาติในพื้นที่

### กลยุทธ์ที่ 4 การพัฒนาเทคโนโลยี นวัตกรรมและกลไกสนับสนุนเศรษฐกิจหมุนเวียนและสังคมคาร์บอนต่ำ

4.1 ส่งเสริมงานวิจัยเทคโนโลยีและพัฒนาแพลตฟอร์มสนับสนุนธุรกิจรูปแบบเศรษฐกิจหมุนเวียนและสังคมคาร์บอนต่ำ

4.2 พัฒนาเทคโนโลยีและนวัตกรรมต้นแบบโมเดลธุรกิจและกลไกความร่วมมือระหว่างผู้มีส่วนเกี่ยวข้องอย่างครบวงจร

4.3 พัฒนาเทคโนโลยีและนวัตกรรมสนับสนุนการลดและหมุนเวียนการใช้ทรัพยากร และเพิ่มมูลค่าของเสีย

4.4 ส่งเสริมเทคโนโลยีการดักจับ การใช้ประโยชน์ และการกักเก็บคาร์บอน

4.5 สร้างความร่วมมือถ่ายทอดเทคโนโลยีกับต่างประเทศ

4.6 พัฒนาฐานข้อมูล / องค์ความรู้ / มาตรฐาน / กฎหมาย / มาตรการ สนับสนุนและสร้างแรงจูงใจ

### กลยุทธ์ที่ 5 การปรับพฤติกรรมทางเศรษฐกิจและการดำรงชีพเข้าสู่วิถีชีวิตใหม่อย่างยั่งยืน

5.1 สร้างความตระหนักรู้ให้เกิดในสังคม

5.2 สร้างแรงจูงใจ และทัศนคติในการดำรงชีวิตของผู้บริโภคเพื่อการปรับเปลี่ยนพฤติกรรมสู่การบริโภคที่ยั่งยืน

5.3 ส่งเสริมแพลตฟอร์มเศรษฐกิจแบ่งปันและตลาดสินค้ามือสอง

5.4 ส่งเสริมการใช้พลังงานทดแทนและนวัตกรรมประหยัดพลังงานในครัวเรือน

5.5 ส่งเสริมการเดินทางที่เป็นมิตรกับสิ่งแวดล้อม

5.6 ส่งเสริมการใช้ภูมิปัญญา วัฒนธรรมท้องถิ่นตามแนวคิดเศรษฐกิจหมุนเวียน

# แผนที่กลยุทธ์หมุดหมายที่ 11 ไทยสามารถลดความเสี่ยงและผลกระทบจากภัยธรรมชาติและการเปลี่ยนแปลงสภาพภูมิอากาศ

**เป้าหมายหลักของแผน 13**

- 4. การเปลี่ยนผ่านการผลิตและบริโภคไปสู่ความยั่งยืน
- 5. การเสริมสร้างความสามารถของประเทศในการรับมือกับการเปลี่ยนแปลงและความเสี่ยงภายใต้บริบทโลกใหม่

**เป้าหมายระดับหมุดหมาย**

1. ความเสียหายและผลกระทบจากภัยธรรมชาติและการเปลี่ยนแปลงสภาพภูมิอากาศลดลง
2. ความเสี่ยงจากภัยธรรมชาติและการเปลี่ยนแปลงสภาพภูมิอากาศลดลง
3. สังคมไทยมีภูมิคุ้มกันจากภัยธรรมชาติและการเปลี่ยนแปลงสภาพภูมิอากาศ

**ตัวชี้วัดและค่าเป้าหมาย**

- จำนวนประชาชนที่เสียชีวิต สูญหาย และได้รับผลกระทบโดยตรงจากภัยธรรมชาติ ลดลง
- ความสูญเสียทางเศรษฐกิจจากภัยธรรมชาติโดยตรงต่อผลิตภัณฑ์มวลรวมของประเทศ (รวมถึงความเสียหายที่เกิดกับโครงสร้างพื้นฐานและการหยุดชะงักของการบริการขั้นพื้นฐานที่สำคัญ)
- จำนวนพื้นที่และมูลค่าความเสียหายจากภัยธรรมชาติลดลง
- มีแผนที่แสดงพื้นที่เสี่ยงจากภัยธรรมชาติและการเปลี่ยนแปลงสภาพภูมิอากาศในระดับพื้นที่ โดยเฉพาะพื้นที่สำคัญด้านต่างๆ หรือระดับจังหวัดอย่างครอบคลุม เชื่อมโยงกับฐานข้อมูลของมิติทางเศรษฐกิจ สังคม และสิ่งแวดล้อมที่สำคัญ
- มีแผนจัดการป้องกันความเสี่ยงจากภัยธรรมชาติและการเปลี่ยนแปลงสภาพภูมิอากาศในระดับพื้นที่ โดยเฉพาะพื้นที่สำคัญ
- การเตือนภัยที่มีประสิทธิภาพ (ครอบคลุมภัยสำคัญ สามารถเชื่อมโยงระดับพื้นที่/ปท./โลก แม่นยำ ทันต่อเวลา เข้าถึงกลุ่มเปราะบาง)
- ชุมชน ท้องถิ่น อาสาสมัคร และเครือข่าย ที่สามารถการจัดการความเสี่ยงจากภัยธรรมชาติและการเปลี่ยนแปลงสภาพภูมิอากาศเบื้องต้นได้ด้วยตนเอง เพิ่มขึ้นเป็นร้อยละ 80 ภายในปี 2570
- ระดับความสำเร็จในการสร้างความตระหนักรู้ในระดับชุมชนและการมีส่วนร่วมในการส่งข้อมูลจากพื้นที่เกิดภัยเข้าสู่ระบบเตือนภัยส่วนกลาง
- องค์กรปกครองส่วนท้องถิ่นมีองค์ความรู้และมีแผนในการจัดการด้านภัยธรรมชาติและการเปลี่ยนแปลงสภาพภูมิอากาศ
- ประชาชนสามารถเข้าถึงและใช้ประโยชน์จากระบบประกันภัยพืชผลทางการเกษตรและภัยธรรมชาติ
- มีกองทุนเพื่อสนับสนุนการป้องกันและลดผลกระทบจากภัยธรรมชาติและการเปลี่ยนแปลงสภาพภูมิอากาศ รวมถึงการศึกษาวิจัยและเป็นแหล่งเงินรับประกันภัยต่อ

**กลยุทธ์การพัฒนา (กลยุทธ์ย่อย)**

### กลยุทธ์ที่ 1 การป้องกันและลดผลกระทบจากภัยธรรมชาติและการเปลี่ยนแปลงสภาพภูมิอากาศในพื้นที่สำคัญ

- 1.1 **ส่งเสริมการใช้มาตรการเชิงป้องกันก่อนเกิดภัยในพื้นที่สำคัญ** อาทิ การวางผังเมือง การจัดสรรการใช้ประโยชน์ที่ดินอย่างเป็นระบบ การกำหนดพื้นที่ปลอดภัยจากทุกภัย ตลอดจนการปรับปรุงมาตรฐานและหลักเกณฑ์ในการออกแบบก่อสร้างอาคารให้ครอบคลุมเรื่องการลดผลกระทบจากภัยธรรมชาติ
- 1.2 **ระบุพื้นที่สำคัญที่ได้รับผลกระทบจากภัยธรรมชาติและการเปลี่ยนแปลงสภาพภูมิอากาศจำแนกตามประเภทภัย** โดยบูรณาการข้อมูล/แผนที่เสี่ยงภัยของภัยแต่ละประเภท
- 1.3 **ทบทวนการจัดสรรงบประมาณ** โดยให้ความสำคัญกับมาตรการลดความเสี่ยงและมาตรการเชิงป้องกัน และพื้นที่สำคัญที่ได้รับผลกระทบ
- 1.4 **นำแบบจำลองระดับชาติเพื่อประเมินความเสี่ยงและผลกระทบจากภัยธรรมชาติประเภทต่าง ๆ และการเปลี่ยนแปลงสภาพภูมิอากาศ**

### กลยุทธ์ที่ 2 การพัฒนาและเพิ่มศักยภาพประชาชนและชุมชน ในการรับมือกับภัยธรรมชาติและการเปลี่ยนแปลงสภาพภูมิอากาศ

- 2.1 **ส่งเสริมให้ประชาชนทุกภาคส่วนมีความรู้ความเข้าใจตระหนักถึงความเสี่ยงและปรับตัวรับมือผลกระทบจากภัยธรรมชาติและการเปลี่ยนแปลงสภาพภูมิอากาศ**
- 2.2 **สนับสนุนการมีส่วนร่วมของภาคประชาชนและชุมชนในการรับมือและปรับตัวต่อภัยธรรมชาติและการเปลี่ยนแปลงสภาพภูมิอากาศ**
- 2.3 **เพิ่มศักยภาพของประชาชน ชุมชน และ อปท.** ในการรับมือกับภัยธรรมชาติและการเปลี่ยนแปลงสภาพภูมิอากาศ โดยเฉพาะชุมชนพื้นที่เสี่ยงและกลุ่มคนเปราะบางทั่วประเทศ
- 2.4 **สนับสนุนมาตรการที่ไม่ใช่เชิงโครงสร้าง ในการบริหารจัดการภัยธรรมชาติและการเปลี่ยนแปลงสภาพภูมิอากาศ** อาทิ ปรับปรุงกฎหมายให้มีประสิทธิภาพ ส่งเสริมมาตรการจูงใจเพื่อรับมือภัยธรรมชาติและการเปลี่ยนแปลงสภาพภูมิอากาศ การจัดสร้างระบบประกันภัยและการจัดตั้งกองทุนเพื่อสนับสนุน

### กลยุทธ์ที่ 3 การใช้วิทยาศาสตร์และเทคโนโลยีในการบริหารจัดการความเสี่ยงจากภัยธรรมชาติและการเปลี่ยนแปลงสภาพภูมิอากาศ

- 3.1 **สนับสนุนการสร้างบุคลากร นักวิจัย รวมทั้งสนับสนุนให้มีการศึกษาวิจัยด้านภัยธรรมชาติและการเปลี่ยนแปลงสภาพภูมิอากาศ**
- 3.2 **พัฒนาประสิทธิภาพของระบบเตือนภัย** ให้มีความแม่นยำ ครอบคลุม รวมทั้งการจัดทำระบบเตือนภัยในระดับพื้นที่ที่มีความเชื่อมโยงกับระบบเตือนภัยส่วนกลาง
- 3.3 **พัฒนาระบบข้อมูลสำหรับการจัดทำแบบจำลองระดับชาติเพื่อประเมินความเสี่ยงและผลกระทบจากภัยธรรมชาติประเภทต่าง ๆ และการเปลี่ยนแปลงสภาพภูมิอากาศ** ในพื้นที่สำคัญของประเทศไทย
- 3.4 **สนับสนุนการใช้เทคโนโลยีและภูมิปัญญาท้องถิ่นในการจัดการภัยธรรมชาติและการเปลี่ยนแปลงสภาพภูมิอากาศ**

### กลยุทธ์ที่ 4 การอนุรักษ์ฟื้นฟูทรัพยากรธรรมชาติระบบนิเวศเพื่อป้องกันและลดผลกระทบจากภัยธรรมชาติและการเปลี่ยนแปลงสภาพภูมิอากาศ

- 4.1 **สร้างจิตสำนึกและแรงจูงใจให้ประชาชนทุกระดับอนุรักษ์ทรัพยากรธรรมชาติ**
- 4.2 **เพิ่มบทบาทภาคประชาชน ชุมชน และภาคเอกชน ในการอนุรักษ์ฟื้นฟูทรัพยากรธรรมชาติ** เพื่อป้องกันและลดผลกระทบจากภัยธรรมชาติและการเปลี่ยนแปลงสภาพภูมิอากาศ และเพิ่มศักยภาพการดูดซับ/เก็บกักก๊าซเรือนกระจก
- 4.3 **สนับสนุนการใช้แนวทางธรรมชาติในการจัดการปัญหาภัยธรรมชาติและการเปลี่ยนแปลงสภาพภูมิอากาศอย่างยั่งยืน** อาทิ การแก้ปัญหาน้ำท่วม โดยการฟื้นฟูพื้นที่ชุ่มน้ำที่คอยรับน้ำดักตะกอน

### กลยุทธ์ที่ 5 การส่งเสริมความร่วมมือกับต่างประเทศเพื่อบริหารจัดการและลดความเสี่ยงจากภัยธรรมชาติและการเปลี่ยนแปลงสภาพภูมิอากาศ

- 5.1 **พัฒนากลไกความร่วมมือกับต่างประเทศในการจัดการภัยธรรมชาติและการเปลี่ยนแปลงสภาพภูมิอากาศ** และการแก้ไขปัญหาผลกระทบด้านสิ่งแวดล้อมข้ามพรมแดน
- 5.2 **แลกเปลี่ยนประสบการณ์ความรู้เกี่ยวกับข้อตกลงระหว่างประเทศในด้านภัยธรรมชาติและการเปลี่ยนแปลงสภาพภูมิอากาศ**

# แผนที่กลยุทธ์หมุดหมายที่ 12 ไทยมีกำลังคนสมรรถนะสูงมุ่งเรียนรู้อย่างต่อเนื่อง ตอบโจทย์การพัฒนาแห่งอนาคต

**เป้าหมายหลักของแผน 13**

- 2. การพัฒนาคนสำหรับยุคใหม่
- 3. การมุ่งสู่สังคมแห่งโอกาสและความเป็นธรรม

**เป้าหมายระดับหมุดหมาย**

1. คนไทยได้รับการพัฒนาอย่างเต็มศักยภาพในทุกช่วงวัย มีสมรรถนะที่จำเป็นสำหรับโลกยุคใหม่ มีคุณลักษณะตามบรรทัดฐานที่ดีของสังคม มีคุณธรรม จริยธรรม และมีภูมิคุ้มกันต่อการเปลี่ยนแปลงอย่างพลิกโฉมฉับพลันของโลก สามารถดำรงชีวิตร่วมกันในสังคมได้อย่างสงบสุข
2. กำลังคนมีสมรรถนะสูง สอดคล้องกับความต้องการของภาคการผลิตเป้าหมาย และสามารถสร้างงานอนาคต
3. ประชาชนทุกกลุ่มเข้าถึงการเรียนรู้ตลอดชีวิต

**ตัวชี้วัดและค่าเป้าหมาย**

- ดัชนีพัฒนาการเด็กสมวัย ไม่น้อยกว่าร้อยละ 88 เมื่อสิ้นสุดแผน
- ร้อยละของนักเรียนที่มีสมรรถนะจากการประเมิน PISA ไม่ถึงระดับพื้นฐานทั้ง 3 วิชา ในแต่ละกลุ่มโรงเรียนลดลงร้อยละ 8 เมื่อสิ้นสุดแผน
- ทุนชีวิตเด็กและเยาวชนไทย เพิ่มขึ้นร้อยละ 3 เมื่อสิ้นสุดแผน
- จำนวนนักศึกษาที่เข้าร่วมการจัดการศึกษาเพื่อพัฒนาบัณฑิตฐานสมรรถนะเพิ่มเป็นร้อยละ 30
- ผลิตภาพแรงงานเพิ่มขึ้นไม่ต่ำกว่าร้อยละ 4 ต่อปี
- จำนวนผู้สูงอายุที่ประสบปัญหาความยากจนหลายมิติลดลงร้อยละ 20 ต่อปี เมื่อเทียบกับจำนวนผู้สูงอายุที่ยากจน
- ดัชนีความสามารถในการแข่งขันของ WEF ด้านทักษะ คะแนนเพิ่มขึ้นร้อยละ 20 เมื่อสิ้นสุดแผน
- การจัดอันดับในด้านบุคลากรผู้มีความสามารถของ IMD มีคะแนนเพิ่มขึ้นร้อยละ 3 ต่อปี
- จำนวนและมูลค่าของธุรกิจสตาร์ทอัพเพิ่มขึ้น
- การประเมินสมรรถนะผู้ใหญ่ในระดับนานาชาติ (PIAAC) ของคนไทยในทุกด้านไม่ต่ำกว่าค่าเฉลี่ยของประเทศที่เข้ารับการประเมิน
- กลุ่มประชากรอายุ 15 – 24 ปี ที่ไม่ได้เรียน ไม่ได้ทำงาน หรือไม่ได้ฝึกอบรม (NEETs) ไม่เกินร้อยละ 5 เมื่อสิ้นสุดแผน

**กลยุทธ์การพัฒนา** (กลยุทธ์ย่อย)

## กลยุทธ์ที่ 1 คนไทยทุกช่วงวัยได้รับการพัฒนาในทุกมิติ

**1.1 พัฒนาเด็กช่วงตั้งครรภ์ถึงปฐมวัยให้มีพัฒนาการรอบด้าน มีอุปนิสัยที่ดี** โดย (1) เตรียมความพร้อมพ่อแม่ผู้ปกครองและสร้างกลไกประสานความร่วมมือ (2) พัฒนาครูและผู้ดูแลเด็กปฐมวัยให้มีความรู้และทักษะการดูแลที่เพียงพอ (3) ยกระดับสถานพัฒนาเด็กปฐมวัยให้ได้มาตรฐาน และ (4) สร้างสภาพแวดล้อมที่เอื้อต่อการเรียนรู้และการดูแลปกป้องเด็กปฐมวัย

**1.2 พัฒนาผู้อยู่ในช่วงวัยการศึกษาระดับพื้นฐานให้มีความตระหนักรู้ในตนเอง มีทักษะดิจิทัลและมีสมรรถนะที่จำเป็นต่อการเรียนรู้ การดำรงชีวิตและการทำงาน** โดย (1) พัฒนาการจัดการเรียนรู้แนวใหม่ และขับเคลื่อนสู่การปฏิบัติ เพื่อให้ผู้เรียนสามารถจัดการตนเอง มีความสามารถในการสื่อสาร สามารถรวมพลังทำงานเป็นทีม มีการคิดขั้นสูง (2) ยกระดับการอาชีวศึกษา (3) ยกระดับการผลิตและพัฒนาครูทั้งในด้านปริมาณและคุณภาพ (4) ปรับปรุงระบบวัดและประเมินผู้เรียนให้มีความหลากหลายตามสภาพจริง (5) พัฒนาระบบสนับสนุนการเรียนรู้ และ (6) เสริมสร้างคุณธรรม จริยธรรมและเป็นพลเมืองที่เข้มแข็ง

**1.3 พัฒนาผู้เรียนช่วงวัยการศึกษาระดับอุดมศึกษาให้มีสมรรถนะที่จำเป็นและเชื่อมโยงกับโลกของการทำงานในอนาคตและการสร้างสรรค์นวัตกรรม** โดย (1) ปฏิรูประบบอุดมศึกษาและจัดสรรทรัพยากรให้เป็นไปตามอุปสงค์ (2) ส่งเสริมบทบาทของสถาบันอุดมศึกษา และ (3) การเชื่อมโยงระบบและกลไกการทำงานวิจัย

**1.4 พัฒนาวัยแรงงานให้มีสมรรถนะที่จำเป็นเพื่อการประกอบอาชีพและเชื่อมโยงกับโลกของการทำงานในอนาคต** โดย (1) ส่งเสริมและกระจายโอกาสในการพัฒนาสมรรถนะให้กับแรงงานทุกกลุ่ม (2) การพัฒนาแพลตฟอร์มที่เชื่อมโยงการเรียนรู้ การพัฒนาทักษะและการเข้าสู่เส้นทางอาชีพ และ (3) ปรับรูปแบบการทำงานในการใช้เทคโนโลยีให้เกิดประโยชน์สูงสุด

**1.5 พัฒนาผู้สูงอายุให้เป็นพลเมืองมีคุณค่าของสังคม** โดย (1) พัฒนาผู้สูงอายุให้เป็นพลังของสังคม และ (2) พัฒนาสภาพแวดล้อมที่เอื้ออำนวยต่อการดำเนินชีวิตของผู้สูงอายุ

## กลยุทธ์ที่ 2 การพัฒนากำลังคนสมรรถนะสูง

**2.1 พัฒนากำลังคนสมรรถนะสูง สอดคล้องกับความต้องการของภาคการผลิตเป้าหมาย และสามารถสร้างงานอนาคต** โดย (1) ส่งเสริมให้ทุกภาคส่วนบูรณาการและเชื่อมโยงความร่วมมือด้านการศึกษา ฝึกอบรม และร่วมจัดการระบบการเรียนรู้ที่เป็นระบบเปิด และเข้าถึงง่าย (2) พัฒนาระบบข้อมูลเพื่อการวางแผนและพัฒนากำลังคน และ (3) กำหนดมาตรการในการผลิตกำลังคนแบบเร่งด่วน

**2.2 เพิ่มกำลังคนที่มีคุณภาพเพื่อพัฒนาภาคการผลิตเป้าหมาย** โดย (1) สร้างกลไกระดับชาติเพื่อรวบรวมกำลังคนที่มีสมรรถนะสูง และ (2) ส่งเสริมการนำเข้าผู้เชี่ยวชาญต่างชาติทักษะสูง

**2.3 สร้างผู้ประกอบการอัจฉริยะที่มีความสามารถในการสร้างและใช้เทคโนโลยีและนวัตกรรมตลอดกระบวนการผลิตและบริการ การจัดการและการตลาด** โดย (1) การสร้างและพัฒนาทักษะองค์ความรู้รอบด้านที่จำเป็นต่อการประกอบธุรกิจยุคใหม่ และ (2) ส่งเสริมผู้ประกอบการในการสร้างนวัตกรรม

## กลยุทธ์ที่ 3 ส่งเสริมการเรียนรู้ตลอดชีวิต

**3.1 พัฒนาระบบนิเวศเพื่อการเรียนรู้ตลอดชีวิต** โดย (1) ส่งเสริมให้ภาคส่วนต่าง ๆ สร้างและพัฒนาเมืองเรียนรู้ (Learning city) แหล่งเรียนรู้ และพื้นที่สร้างสรรค์ที่หลากหลาย (2) สร้างสื่อการเรียนรู้ที่ไม่ทิ้งใครไว้ข้างหลัง (3) การพัฒนาระบบธนาคารหน่วยกิต (Credit bank) ของประเทศที่เกิดขึ้นอย่างเป็นรูปธรรม และ (4) กำหนดมาตรการจูงใจให้ประชาชนพัฒนาตนเอง

**3.2 พัฒนาทางเลือกในการเข้าถึงการเรียนรู้ สำหรับผู้ที่ไม่สามารถเรียนในระบบการศึกษาปกติ** โดยจัดทำข้อมูลและส่งเสริมการจัดทำแผนการเรียนรู้ที่มีความยืดหยุ่นและหลากหลายของกลุ่มเป้าหมายเป็นรายบุคคลหรือรายกลุ่ม

# แผนที่กลยุทธ์หมุดหมายที่ 13 ไทยมีภาครัฐที่ทันสมัย มีประสิทธิภาพ และตอบโจทย์ประชาชน

**เป้าหมายหลักของแผน 13**

- 3. การมุ่งสู่สังคมแห่งโอกาสและความเป็นธรรม
- 5. การเสริมสร้างความสามารถของประเทศในการรับมือกับความเสี่ยงและการเปลี่ยนแปลงภายใต้บริบทโลกใหม่

**เป้าหมายระดับหมุดหมาย**

- 1. การบริการภาครัฐ มีคุณภาพ เข้าถึงได้ (สะดวก ประหยัด ตอบโจทย์ประชาชน)
- 2. ภาครัฐที่มีขีดสมรรถนะสูง คล่องตัว (เปิดกว้าง ทันสมัย โปร่งใส)

**ตัวชี้วัดและค่าเป้าหมาย**

- ความพึงพอใจในคุณภาพการให้บริการของภาครัฐ ไม่น้อยกว่าร้อยละ 90
- ผลการสำรวจรัฐบาลอิเล็กทรอนิกส์ ในองค์ประกอบ ดัชนีรัฐบาลอิเล็กทรอนิกส์ ดัชนีการมีส่วนร่วมทางอิเล็กทรอนิกส์ ดัชนีทุนมนุษย์ และดัชนีการให้บริการภาครัฐออนไลน์ ไม่ต่ำกว่าอันดับที่ 40 ของโลก และมีคะแนนไม่ต่ำกว่า 0.82

**กลยุทธ์การพัฒนา (กลยุทธ์ย่อย)**

- กลยุทธ์ที่ 1 การพัฒนาคุณภาพการให้บริการภาครัฐที่ตอบโจทย์ สะดวก และประหยัด
- กลยุทธ์ที่ 2 การปรับเปลี่ยนการบริการจัดการและโครงสร้างของภาครัฐให้ยืดหยุ่น เชื่อมโยง เปิดกว้าง และมีประสิทธิภาพ เพื่อรองรับการเปลี่ยนแปลงที่เอื้อต่อการพัฒนาประเทศ
- กลยุทธ์ที่ 3 การปรับเปลี่ยนภาครัฐเป็นรัฐบาลดิจิทัลที่ใช้ข้อมูลในการบริหารจัดการเพื่อการพัฒนาประเทศ
- กลยุทธ์ที่ 4 การสร้างระบบบริหารภาครัฐที่ส่งเสริมการปรับเปลี่ยนและพัฒนาบุคลากร ให้มีทักษะที่จำเป็นในการให้บริการภาครัฐ ดิจิทัล และปรับปรุงกฎหมายระเบียบ มาตรการภาครัฐ โดยเอื้อต่อการพัฒนาประเทศ

**กลยุทธ์ที่ 1**

1.1 ยกเลิกภารกิจการให้บริการที่สามารถเปิดให้ภาคส่วนอื่นให้บริการแทน

1.2 ทบทวนกระบวนการทำงานของภาครัฐควบคู่กับพัฒนาการบริการภาครัฐในรูปแบบดิจิทัลแบบเบ็ดเสร็จ

**กลยุทธ์ที่ 2**

2.1 เร่งทบทวนบทบาทภาครัฐและกระจายอำนาจการบริหารจัดการภาครัฐ

2.2 สร้างธรรมาภิบาลและความโปร่งใสในการทำงานของภาครัฐ

**กลยุทธ์ที่ 3**

3.1 ปรับเปลี่ยนข้อมูลภาครัฐทั้งหมดให้เป็นดิจิทัล

3.2 ปรับเปลี่ยนกระบวนการทำงานภาครัฐเป็นดิจิทัล

**กลยุทธ์ที่ 4**

4.1 ปรับระบบการบริการทรัพยากรบุคคลภาครัฐเพื่อดึงดูดและรักษาผู้มีศักยภาพมาขับเคลื่อนการพัฒนาประเทศ

4.2 ยกเลิกกฎหมายที่หมดความจำเป็นและพัฒนากฎหมายที่เอื้อต่อการพัฒนาประเทศ ตลอดจนปรับปรุงกระบวนการยุติธรรมให้มีประสิทธิภาพสูงขึ้น

| ยุทธศาสตร์ชาติ / 13 หมุดหมาย | ยุทธศาสตร์ชาติด้าน ความมั่นคง | ยุทธศาสตร์ชาติด้าน การสร้างความสามารถในการแข่งขัน | ยุทธศาสตร์ชาติด้าน การพัฒนาและเสริมสร้างศักยภาพทรัพยากรมนุษย์ | ยุทธศาสตร์ชาติด้าน การสร้างโอกาสและความเสมอภาคทางสังคม | ยุทธศาสตร์ชาติด้าน การสร้างการเติบโตบนคุณภาพชีวิตที่เป็นมิตรต่อสิ่งแวดล้อม | ยุทธศาสตร์ชาติด้าน การปรับสมดุลและพัฒนาระบบการบริหารจัดการภาครัฐ |
|---|---|---|---|---|---|---|
| 1 เกษตรและเกษตรแปรรูปมูลค่าสูง | | ● | ○ | ● | ○ | |
| 2 การท่องเที่ยวเน้นคุณภาพและความยั่งยืน | | ● | ○ | ○ | ○ | |
| 3 ฐานการผลิตยานยนต์ไฟฟ้า | | ● | ○ | | ● | |
| 4 การแพทย์และสุขภาพมูลค่าสูง | ○ | ● | ○ | ● | | |
| 5 ประตูการค้าการลงทุนและโลจิสติกส์ | ● | ● | ○ | | ○ | |
| 6 ดิจิทัลและอิเล็กทรอนิกส์อัจฉริยะ | ● | ● | ○ | | ○ | ○ |
| 7 SMEs ที่เข้มแข็ง แข่งขันได้ | | ● | ● | ● | | ○ |
| 8 พื้นที่และเมืองอัจฉริยะ | ○ | ● | | ● | ● | ○ |
| 9 ความยากจนข้ามรุ่นและความคุ้มครองทางสังคม | | | ● | ● | | |
| 10 เศรษฐกิจหมุนเวียนและสังคมคาร์บอนต่ำ | ○ | ● | | | ● | |
| 11 ภัยธรรมชาติและการเปลี่ยนแปลงสภาพภูมิอากาศ | ● | ○ | | | ● | ○ |
| 12 กำลังคนสมรรถนะสูง | | ● | ● | ● | | |
| 13 ภาครัฐที่ทันสมัยมีประสิทธิภาพ | ○ | ○ | | ○ | | ● |

# ความเชื่อมโยงระหว่าง 23 แผนแม่บทฯ และ 13 หมุดหมาย

| แผนแม่บทภายใต้ยุทธศาสตร์ชาติ 13 หมุดหมาย | 1 มั่นคง | 2 ต่างประเทศ | 3 เกษตร | 4 อุตฯและบริการอนาคต | 5 ท่องเที่ยว | 6 พท. และเมือง | 7 โครงสร้างโลจิสติกส์ดิจิทัล | 8 SMEs | 9 เขตเศรษฐกิจพิเศษ | 10 สังคมและวัฒนธรรม | 11 พัฒนาคนตลอดช่วงชีวิต | 12 เรียนรู้ | 13 สุขภาวะ | 14 กีฬา | 15 พลังสังคม | 16 เศรษฐกิจฐานราก | 17 หลักประกันทางสังคม | 18 ยั่งยืน | 19 น้ำ | 20 รัฐ | 21 ทุจริต | 22 กฎหมาย | 23 R&D | ผมบฉก โควิด-19 |
|---|---|---|---|---|---|---|---|---|---|---|---|---|---|---|---|---|---|---|---|---|---|---|---|---|
| 1 เกษตรมูลค่าสูง | | | ● | ● | ○ | ○ | ○ | ○ | ○ | | ○ | | | | | ○ | | ● | ● | | | | ● | ○ |
| 2 ท่องเที่ยวคุณภาพ | | ○ | ● | ○ | ● | ○ | ○ | ● | ○ | | ○ | ○ | | | | ○ | | ● | ○ | | | ○ | ● | ○ |
| 3 ยานยนต์ไฟฟ้า | | ○ | | ● | | ○ | ● | ○ | | | ○ | ○ | | | | | | ● | | | | ○ | ● | ○ |
| 4 การแพทย์และสุขภาพ | ○ | ○ | ● | ● | ● | ○ | ○ | ○ | ○ | | ○ | ○ | ● | ○ | | | ○ | | | | | ○ | ● | ○ |
| 5 ประตูการค้าและโลจิสติกส์ | ● | ● | ○ | ● | ○ | | ● | ○ | ○ | | ○ | ○ | | | | ○ | | | | | | ○ | ○ | ○ |
| 6 ดิจิทัลและอิเล็กทรอนิกส์ | ○ | | ○ | ● | ○ | ● | ● | ● | ○ | ○ | ○ | ○ | | | | ○ | | | | ○ | | ○ | ● | ○ |
| 7 SMEs | | ○ | ● | ○ | ○ | ○ | ○ | ● | ○ | ● | ○ | ○ | | | | ● | | | | ○ | | ○ | ○ | ○ |
| 8 พื้นที่และเมือง | ○ | ● | ○ | ○ | ○ | ● | ○ | ○ | ● | ○ | ○ | ○ | ○ | | ○ | ○ | ○ | ○ | ○ | ○ | | ○ | ○ | ○ |
| 9 ยากจนข้ามรุ่นและความคุ้มครองทางสังคม | | | ○ | | ○ | ○ | ○ | | | | ● | ○ | ● | | ● | ● | ● | | | ○ | | ○ | ● | ○ |
| 1 เศรษฐกิจหมุนเวียนและสังคมคาร์บอนต่ำ | ○ | ● | ○ | ● | ● | ○ | ● | ○ | ○ | ○ | ○ | ○ | | | ○ | | | ● | ● | ○ | | ○ | ● | ○ |
| 1 ภัยธรรมชาติ | ● | ○ | ● | | | ● | ○ | | ○ | | ○ | ○ | | | ○ | | | ● | ● | ○ | | ○ | ● | ○ |
| 1 กำลังคน | | ○ | | ● | ○ | | ○ | ● | ○ | ○ | ● | ● | ○ | | ○ | ○ | | ○ | | ○ | ● | | ● | ○ |
| 1 ภาครัฐทันสมัย | ○ | ○ | | ● | | ○ | ○ | ○ | | ○ | ○ | | | | | | | ○ | | ● | ● | ● | ○ | ○ |

# ความเชื่อมโยงระหว่างแผนการปฏิรูปประเทศ (ฉบับปรับปรุง) และ 13 หมุดหมาย

| แผนงานบูรณาการปี 65 / 13 หมุดหมาย | ด้านการเมือง | ด้านการบริหารราชการแผ่นดิน | ด้านกฎหมาย | ด้านยุติธรรม | ด้านเศรษฐกิจ | ด้านทรัพยากรธรรมชาติ | ด้านสาธารณสุข | ด้านสื่อสารมวลชน | ด้านสังคม | ด้านพลังงาน | ด้านทุจริตและประพฤติมิชอบ | ด้านการศึกษา | ด้านวัฒนธรรม |
|---|---|---|---|---|---|---|---|---|---|---|---|---|---|
| 1 เกษตรและเกษตรแปรรูปมูลค่าสูง | | | ● | | ● | ○ | | | | | | | ○ |
| 2 การท่องเที่ยวเน้นคุณภาพและความยั่งยืน | | | ● | | ● | ○ | | | | | | | ○ |
| 3 ฐานการผลิตยานยนต์ไฟฟ้า | | | ● | | ○ | | | | | ○ | | | |
| 4 การแพทย์และสุขภาพมูลค่าสูง | | | ● | | ○ | | ● | | | | | | |
| 5 ประตูการค้าการลงทุนและโลจิสติกส์ | | | ● | | ● | | | | | | | | |
| 6 ดิจิทัลและอิเล็กทรอนิกส์อัจฉริยะ | | ○ | ● | | ○ | | | ● | | | | ○ | |
| 7 SMEs ที่เข้มแข็ง แข่งขันได้ | | ○ | ● | | ● | | | | | | | | ○ |
| 8 พื้นที่และเมืองอัจฉริยะ | | | ● | | | ○ | ● | | ● | | | ○ | |
| 9 ความยากจนข้ามรุ่นและความคุ้มครองทางสังคม | | | ○ | | | | ● | | ● | | | ● | |
| 10 เศรษฐกิจหมุนเวียนและสังคมคาร์บอนต่ำ | | | ○ | | | ● | | | | ● | | | |
| 11 ภัยธรรมชาติและการเปลี่ยนแปลงสภาพภูมิอากาศ | | | ○ | | | ● | | | | | | | |
| 12 กำลังคนสมรรถนะสูง | | ○ | ○ | | ● | | ○ | ● | | | ○ | ● | ● |
| 13 ภาครัฐที่ทันสมัยมีประสิทธิภาพ | ● | ● | ● | ● | | | ○ | ● | | | ● | | ○ |

# ความเชื่อมโยงระหว่างเป้าหมาย SDGs และ 13 หมุดหมาย

| เป้าหมาย SDGs / 13 หมุดหมาย | 1 NO POVERTY | 2 ZERO HUNGER | 3 GOOD HEALTH AND WELL-BEING | 4 QUALITY EDUCATION | 5 GENDER EQUALITY | 6 CLEAN WATER AND SANITATION | 7 AFFORDABLE AND CLEAN ENERGY | 8 DECENT WORK AND ECONOMIC GROWTH | 9 INDUSTRY, INNOVATION AND INFRASTRUCTURE | 10 REDUCED INEQUALITIES | 11 SUSTAINABLE CITIES AND COMMUNITIES | 12 RESPONSIBLE CONSUMPTION AND PRODUCTION | 13 CLIMATE ACTION | 14 LIFE BELOW WATER | 15 LIFE ON LAND | 16 PEACE, JUSTICE AND STRONG INSTITUTIONS | 17 PARTNERSHIPS FOR THE GOALS |
|---|---|---|---|---|---|---|---|---|---|---|---|---|---|---|---|---|---|
| 1 เกษตรและเกษตรแปรรูปมูลค่าสูง | ○ | ● | ○ | | | ○ | | ● | ○ | ● | | ○ | ○ | | | | |
| 2 การท่องเที่ยวเน้นคุณภาพและความยั่งยืน | | | | | | | | ● | | | ○ | | ○ | ○ | ○ | | |
| 3 ฐานการผลิตยานยนต์ไฟฟ้า | | | | ● | | | ● | ● | ● | | | | ○ | | | | |
| 4 การแพทย์และสุขภาพมูลค่าสูง | | | ● | | | ○ | | ● | ○ | ○ | | | | | | | |
| 5 ประตูการค้าการลงทุนและโลจิสติกส์ | | | | | | | | ● | ● | | ○ | | | | | | ● |
| 6 ดิจิทัลและอิเล็กทรอนิกส์อัจฉริยะ | | | | ○ | | | | ● | ● | | | | | | | ○ | |
| 7 SMEs ที่เข้มแข็ง แข่งขันได้ | | | | | | | | ○ | ● | ● | | | | | | | ○ |
| 8 พื้นที่และเมืองอัจฉริยะ | | | | | | ○ | ○ | | | ● | ● | | | | | | ○ |
| 9 ความยากจนข้ามรุ่นและความคุ้มครองทางสังคม | ● | ● | ○ | ○ | ○ | | | ○ | ○ | ● | ○ | | | | | | |
| 10 เศรษฐกิจหมุนเวียนและสังคมคาร์บอนต่ำ | | | | | | ○ | ● | | ○ | | | ● | ○ | ○ | ○ | ○ | |
| 11 ภัยธรรมชาติและการเปลี่ยนแปลงสภาพภูมิอากาศ | ○ | ○ | | | | ○ | | | | | ○ | ● | ● | ● | ● | | |
| 12 กำลังคนสมรรถนะสูง | | | ○ | ● | ○ | | | ○ | ○ | ○ | | ○ | | | | ○ | ○ |
| 13 ภาครัฐที่ทันสมัยมีประสิทธิภาพ | | | | ○ | | | | | ○ | | | | | | | ● | ● |

# แผนการดำเนินงานการยก (ร่าง) แผนพัฒนาฯ ฉบับที่ 13

**1**
9 มิ.ย. – 31 ส.ค. 2564

คณะกรรมการยกร่างหมุดหมายฯ
**ดำเนินการยกร่างแผนกลยุทธ์รายหมุดหมาย**

7 ก.ค.
คกก.ยกร่างฯ แต่ละคณะรายงาน **ความคืบหน้าครั้งที่ 1** ต่อสภาพัฒนาฯ เพื่อทราบ

4 ส.ค.
คกก.ยกร่างฯ แต่ละคณะรายงาน **ความคืบหน้าครั้งที่ 2** ต่อสภาพัฒนาฯ เพื่อทราบ

13 ส.ค.
ประธานคณะกรรมการยกร่างฯ ทุกคณะ **ส่งร่างแผนกลยุทธ์รายหมุดหมาย** ให้ สศช.

**2**
1 ก.ย. 2564

**สศช. นำเสนอ (ร่าง) แผนพัฒนาฯ ฉบับที่ 13 ต่อสภาพัฒนาฯ** เพื่อพิจารณา

**3**
22 ก.ย. 2564

**สศช. นำเสนอ (ร่าง) แผนพัฒนาฯ ฉบับที่ 13 ที่ปรับปรุงตามความเห็นของสภาพัฒนาฯ ในการประชุมประจำปี 2564 ของ สศช.** เพื่อรับฟังความคิดเห็นและนำมาปรับปรุง (ร่าง) แผนพัฒนาฯ ต่อไป

**4**
ต.ค. 2564

คณะกรรมการยกร่างฯ **ปรับปรุงแผนกลยุทธ์รายหมุดหมาย**ตามความเห็นที่ได้รับจากที่ประชุมประจำปีของ สศช.

**5**
ธ.ค. 2564

สศช. นำ (ร่าง) แผนพัฒนาฯ ฉบับที่ 13 ที่ปรับปรุงตามความเห็นจากที่ประชุมประจำปีของ สศช. ไป **รับฟังความเห็นจากกลุ่มภาคีการพัฒนาระดับพื้นที่ กลุ่มเฉพาะ และสื่อออนไลน์**

**6**
ม.ค. 2565

คณะกรรมการยกร่างฯ **ปรับปรุงแผนกลยุทธ์รายหมุดหมาย** ตามผลการรับฟังความเห็นจากภาคส่วนต่าง ๆ

**7**
ก.พ. 2565

สศช. นำเสนอ (ร่าง) แผนพัฒนาฯ ฉบับที่ 13 ที่ปรับปรุงตามความเห็นของภาคส่วนต่าง ๆ **ต่อสภาพัฒนาฯ และคณะกรรมการยุทธศาสตร์ชาติ**

**8**
พ.ค. 2565

สศช. นำเสนอ (ร่าง) แผนพัฒนาฯ ฉบับที่ 13 ที่ปรับปรุงตามความเห็นของสภาพัฒนาฯ และคณะกรรมการยุทธศาสตร์ชาติ **ต่อคณะรัฐมนตรี**

**9**
มิ.ย. - ก.ย. 2565

สศช. นำเสนอ (ร่าง) แผนพัฒนาฯ ฉบับที่ 13 ที่ปรับปรุงตามความเห็นของสภาพัฒนาฯ และคณะกรรมการยุทธศาสตร์ชาติต่อรัฐสภา เพื่อเสนอนายกรัฐมนตรีทูลเกล้าฯ
**คาดว่าจะประกาศใช้ในเดือน ต.ค. 2565 ต่อไป**

# M1 ความเชื่อมโยงกับแผนระดับต่างๆ

## 1 การนำเข้าข้อมูลโครงการ/การดำเนินงาน

1. กรอกชื่อโครงการ/การดำเนินงาน
2. ในส่วนของ "ยุทธศาสตร์ชาติ" ซึ่งเป็นแผนระดับ 1 จะถูกเชื่อมโยงผ่าน "แผนแม่บทภายใต้ยุทธศาสตร์ชาติ" ให้โดยอัตโนมัติ ดังนั้น กรุณาเลือกแผนแม่บทภายใต้ยุทธศาสตร์ชาติด้านล่าง
3. คลิกที่ แผนแม่บทภายใต้ยุทธศาสตร์ชาติ เพื่อเลือกความสอดคล้อง ทั้งนี้ ท่านสามารถเลือกแผนระดับ 2 อื่น ๆ เพิ่มเติม หากโครงการมีความสอดคล้อง
4. เพิ่มความสอดคล้องกับแผนระดับ 3 (บังคับ) ตั้งแต่ปีงบประมาณ 66 หากหน่วยงานไม่นำเข้าแผนปฏิบัติราชการจะไม่สามารถนำเข้าข้อมูลโครงการ/การดำเนินงานของหน่วยงานได้

# M1 ความเชื่อมโยงกับแผนระดับต่างๆ

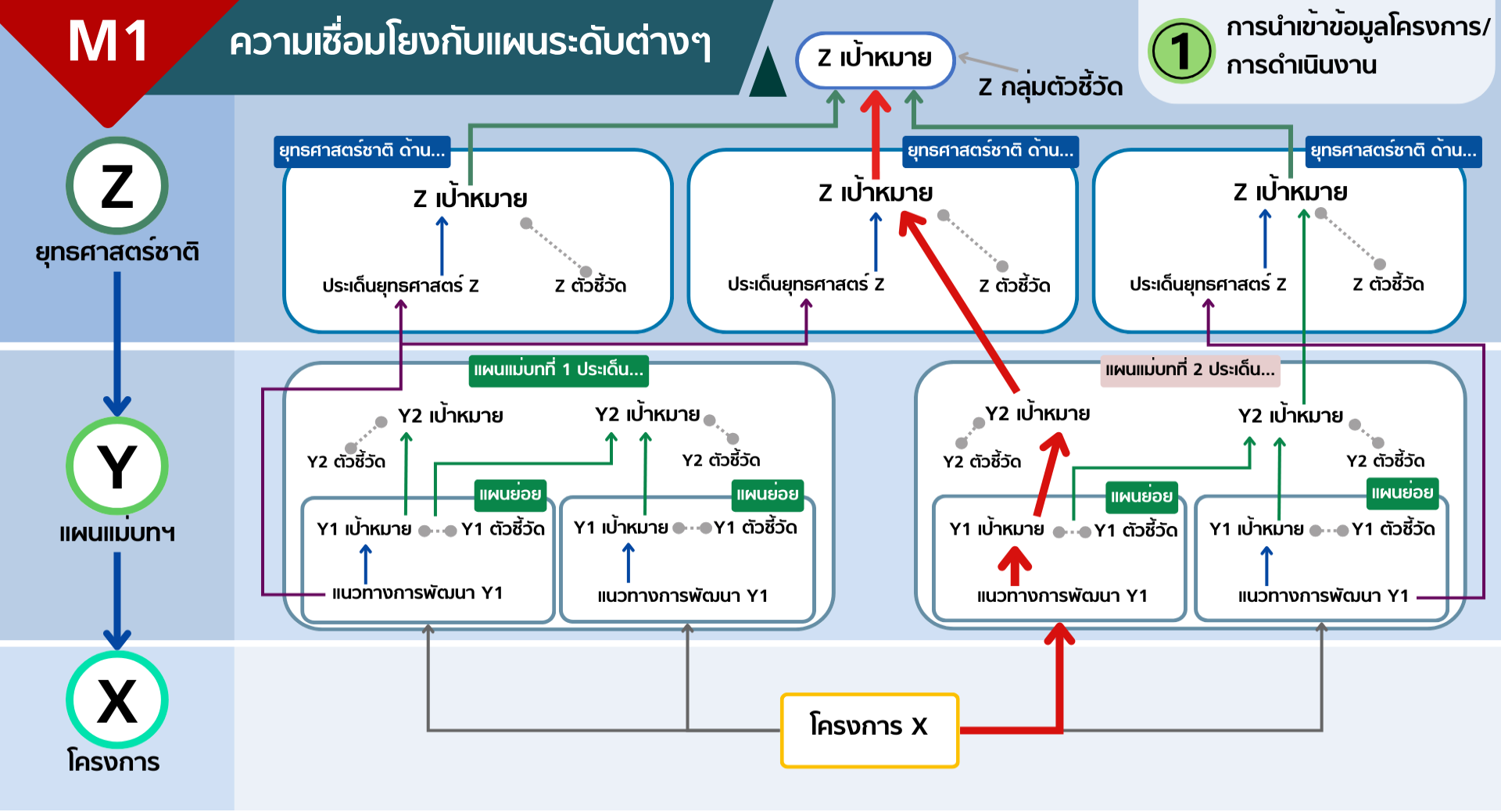

# ความเชื่อมโยงกับแผนระดับต่างๆ

## 1 การนำเข้าข้อมูลโครงการ/การดำเนินงาน

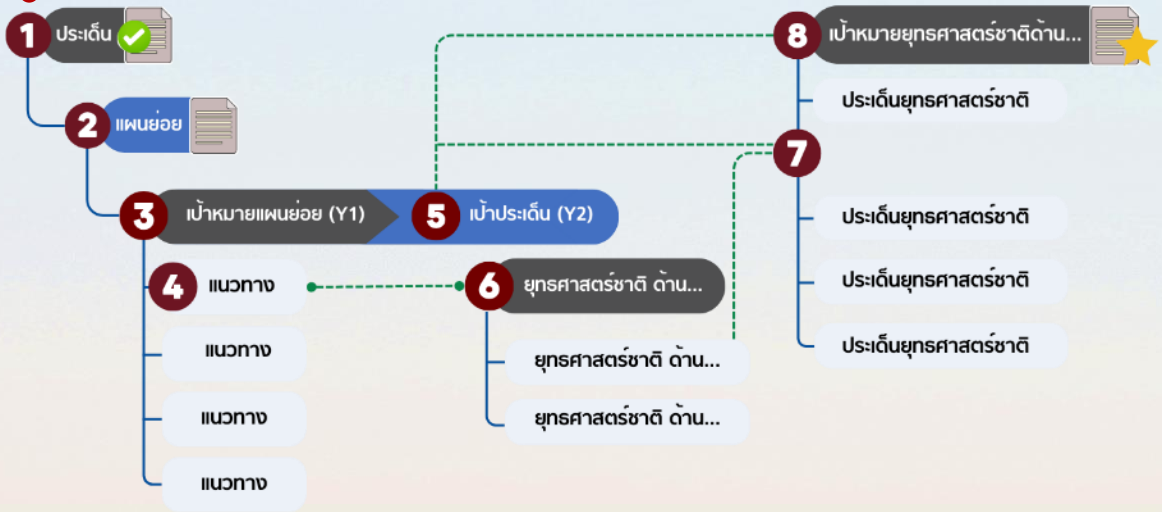


การเลือกความสอดคล้องกับ แผนแม่บทฯ และยุทธศาสตร์ชาตินั้น ระบบฯ ได้เชื่อมโยงความสัมพันธ์ระหว่างยุทธศาสตร์ชาติกับแผนแม่บทฯ ไว้
ดังนั้น เมื่อได้มีการเลือกความสอดคล้องกับแผนแม่บทฯ แล้ว <u>ระบบฯ จะแสดงเฉพาะยุทธศาสตร์ชาติด้านที่เกี่ยวข้องเท่านั้น</u>

1. เลือกแผนแม่บทภายใต้ยุทธศาสตร์ชาติ ประเด็นที่สอดคล้อง (หลัก)
2. เลือก แผนย่อย ภายใต้แผนแม่บทภายใต้ยุทธศาสตร์ชาติ ประเด็น ที่สอดคล้อง (หลัก)
3. เลือก เป้าหมายแผนย่อย ที่สอดคล้อง (หลัก)
4. เลือก แนวทางการพัฒนาภายใต้แผนย่อย ที่สอดคล้อง (หลัก)
5. เลือกเป้าหมายของแผนแม่บทภายใต้ยุทธศาสตร์ชาติ ประเด็น ที่สอดคล้อง (หลัก)
6. เลือกยุทธศาสตร์ชาติด้าน... (โดยระบบฯจะแสดงเฉพาะยุทธศาสตร์ชาติด้านที่แนวทางการพัฒนา (4) มีความสอดคล้อง)
7. เลือกประเด็นยุทธศาสตร์ที่สอดคล้อง (โดยระบบฯ จะแสดงเฉพาะประเด็นยุทธศาสตร์ภายใต้ยุทธศาสตร์ชาติด้านที่เลือก (6) และสอดคล้องกับแนวทางการพัฒนา (4))
8. เลือกเป้าหมายยุทธศาสตร์ชาติด้านที่สอดคล้อง (โดยระบบฯ จะแสดงเฉพาะเป้าหมายภายใต้ยุทธศาสตร์ชาติด้านที่เลือก (6) และสอดคล้องกับเป้าหมายของแผนแม่บทภายใต้ยุทธศาสตร์ชาติประเด็นที่เลือก (5))
9. ในกรณีที่โครงการสอดคล้องมากกว่าหนึ่งประเด็น ให้เพิ่มประเด็นรอง โดยทำขั้นตอนที่ 1 ถึง 8

# M1 กรณีที่โครงการภายใต้แผนระดับ 3 เป็นการดำเนินงานโดยหลายหน่วยงาน

แผนระดับ 1
แผนระดับ 2
แผนระดับ 3

**1** การนำเข้าข้อมูลโครงการ/การดำเนินงาน

หน่วยงาน A กรอกข้อมูลโครงการเข้าในระบบฯ เพื่อให้ได้รหัสโครงการ

รหัสโครงการ

โครงการ — หน่วยงาน A

โครงการ — หน่วยงาน B

โครงการ — หน่วยงาน C

หน่วยงานที่เกี่ยวข้องจัดทำโครงการตามภารกิจของหน่วยงานเอง และกรอกข้อมูลเข้าสู่ระบบโดยอ้างถึง รหัสโครงการ A ทั้งนี้ก็เพื่อเป็นประโยชน์ในการติดตามความคืบหน้าโครงการที่มีความสอดคล้องกันทั้งหมด

หน่วยงาน A จะต้องแจ้ง “รหัสโครงการ” ให้หน่วยงานอื่นๆ ที่ทำโครงการร่วมกัน เพื่อใช้อ้างถึงในส่วนของ M2 บนระบบ eMENSCR

# ตัวอย่างการกรอกข้อมูล

**โครงการ/การดำเนินการ: โครงการการบริหารจัดการและการพัฒนาการนำข้อมูลขนาดใหญ่(Big Data)มาใช้ในการบริหารราชการแผ่นดินตามยุทธศาสตร์ชาติและการปฏิรูปประเทศ**

**M.1 แนวทางการพัฒนาของแผนแม่บทภายใต้ยุทธศาสตร์ชาติที่เกี่ยวข้องโดยตรง**

**สรุปความสอดคล้องของโครงการกับยุทธศาสตร์ชาติ**

| | |
|---|---|
| **ความสอดคล้องของโครงการกับยุทธศาสตร์ชาติที่ท่านเลือก** | ยุทธศาสตร์ชาติด้านการสร้างความสามารถในการแข่งขัน<br>└ ประเด็น<br>└ 4. โครงสร้างพื้นฐาน เชื่อมไทย เชื่อมโลก<br>└ **4. พัฒนาโครงสร้างพื้นฐานเทคโนโลยีสมัยใหม่** |
| **เป้าหมายของยุทธศาสตร์ชาติ** | ยุทธศาสตร์ชาติด้านการสร้างความสามารถในการแข่งขัน<br>└ เป้าหมาย<br>└ **2. ประเทศไทยมีขีดความสามารถในการแข่งขันสูงขึ้น** |
| **อธิบายความสอดคล้องของโครงการกับยุทธศาสตร์ชาติที่ท่านเลือก** | การดำเนินโครงการดังกล่าว จะส่งผลให้เกิดระบบข้อมูลขนาดใหญ่ด้านโครงสร้างพื้นฐาน ระบบโลจิสติกส์และโซ่อุปทาน และการพัฒนาเมือง ซึ่งหน่วยงานภาครัฐ และเอกชน จะสามารถนำข้อมูลจากระบบดังกล่าวไปใช้ในการวางแผนเพื่อพัฒนาโครงสร้างพื้นฐาน หรือการพัฒนาในเรื่องที่เกี่ยวข้องให้มีประสิทธิภาพและสอดคล้องกับปัญหาตรงประเด็น รวมทั้ง ยังสามารถนำข้อมูลไปใช้ประกอบการวางแผนการดำเนินการธุรกิจของภาคเอกชนได้อีกด้วย ซึ่งจะส่งผลให้ขีดความสามารถในการวางแผนการประกอบธุรกิจ รวมทั้งโครงสร้างพื้นฐานและระบบโลจิสติกส์ของประเทศมีการพัฒนา สามารถแข่งขันกับนานาประเทศได้อย่างทัดเทียม |

**สรุปความสอดคล้องของโครงการกับเป้าหมายและตัวชี้วัดของแผนแม่บทประเด็น**

| | |
|---|---|
| **แผนแม่บทภายใต้ยุทธศาสตร์ชาติ** | แผนแม่บทภายใต้ยุทธศาสตร์ชาติ ประเด็นโครงสร้างพื้นฐาน ระบบโลจิสติกส์ และดิจิทัล |
| **เป้าหมาย** | ความสามารถในการแข่งขันด้าน โครงสร้างพื้นฐานของประเทศดีขึ้น |
| **ความสอดคล้องของโครงการกับเป้าหมายของแผนแม่บทประเด็น** | โครงการนี้จะส่งผลให้การวางแผนในการพัฒนาโครงสร้างพื้นฐาน ระบบโลจิสติกส์และโซ่อุปทาน และการพัฒนาเมือง ตรงจุดและตรงกับความต้องการหรือปัญหามากยิ่งขึ้น ซึ่งจะส่งผลภาครัฐสามารถวางแผนการพัฒนาได้อย่างมีประสิทธิภาพ ตรงกับความต้องการของพื้นที่และประชาชนได้อย่างแท้จริง ส่งผลให้โครงสร้างพื้นฐานและระบบโลจิสติกส์ของประเทศได้รับการพัฒนาอย่างมีประสิทธิภาพ และสามารถรองรับการการเจริญเติบโตของประเทศได้อย่างครอบคลุม |
| **ตัวชี้วัดของแผนแม่บทประเด็น** | **ตัวชี้วัด** — **Contribution ต่อเป้าหมายเมื่อเสร็จสิ้นโครงการ**<br>อันดับความสามารถในการแข่งขันด้านโครงสร้างพื้นฐาน |

**สรุปความสอดคล้องของโครงการกับเป้าหมายและตัวชี้วัดของแผนย่อย**

| | |
|---|---|
| **แผนย่อย** | แผนย่อยโครงสร้างพื้นฐานด้านคมนาคมและระบบโลจิสติกส์ |
| **แนวทางการพัฒนา** | 6) พัฒนาและบูรณาการการเดินทางและขนส่งทุกรูปแบบและฐานข้อมูล เพื่อนำไปสู่การควบคุมสั่งการและบริหารจัดการจราจรอัจฉริยะทั้งในระดับพื้นที่และระดับประเทศ พร้อมทั้งพัฒนาระบบเทคโนโลยีดิจิทัลและนวัตกรรมด้านคมนาคม เพื่อให้ประชาชนผู้ใช้บริการสามารถใช้เป็นข้อมูลในการวางแผนค่าใช้จ่ายและระยะเวลาที่ใช้การเดินทางและขนส่งสินค้าได้อย่างมีประสิทธิภาพ |
| **เป้าหมาย** | 2. ประสิทธิภาพด้านโลจิสติกส์ระหว่างประเทศของประเทศไทยดีขึ้น |
| **ความสอดคล้องของโครงการกับเป้าหมายของแผนย่อย** | โครงการนี้จะส่งผลให้เกิดการบูรณาการข้อมูลเรื่องโลจิสติกส์ของหน่วยงานต่าง ๆ ในประเทศเพื่อทำเป็นระบบข้อมูลขนาดใหญ่ เพื่อใช้ในการวางแผนการพัฒนาในเรื่องโลจิสติกส์ของภาครัฐให้สามารถรองรับความต้องการของประชาชน และรองรับกับการเติบโตของระบบเศรษฐกิจของประเทศได้อย่างมีประสิทธิภาพ |

**สรุปความสอดคล้องของโครงการกับเป้าหมายและตัวชี้วัดของแผนย่อย**

| | |
|---|---|
| **แผนย่อย** | แผนย่อยโครงสร้างพื้นฐานด้านคมนาคมและระบบโลจิสติกส์ |
| **แนวทางการพัฒนา** | 6) พัฒนาและบูรณาการการเดินทางและขนส่งทุกรูปแบบและฐานข้อมูล เพื่อนำไปสู่การควบคุมสั่งการและบริหารจัดการจราจรอัจฉริยะทั้งในระดับพื้นที่และระดับประเทศ พร้อมทั้งพัฒนาระบบเทคโนโลยีดิจิทัลและนวัตกรรมด้านคมนาคม เพื่อให้ประชาชนผู้ใช้บริการสามารถใช้เป็นข้อมูลในการวางแผนค่าใช้จ่ายและระยะเวลาที่ใช้การเดินทางและขนส่งสินค้าได้อย่างมีประสิทธิภาพ |
| **เป้าหมาย** | 2. ประสิทธิภาพด้านโลจิสติกส์ระหว่างประเทศของประเทศไทยดีขึ้น |
| **ความสอดคล้องของโครงการกับเป้าหมายของแผนย่อย** | โครงการนี้จะส่งผลให้เกิดการบูรณาการข้อมูลเรื่องโลจิสติกส์ของหน่วยงานต่าง ๆ ในประเทศเพื่อทำเป็นระบบข้อมูลขนาดใหญ่ เพื่อใช้ในการวางแผนการพัฒนาในเรื่องโลจิสติกส์ของภาครัฐให้สามารถรองรับความต้องการของประชาชน และรองรับกับการเติบโตของระบบเศรษฐกิจของประเทศได้อย่างมีประสิทธิภาพ |
| **ตัวชี้วัดของแผนย่อย** | **ตัวชี้วัด** — **Contribution ต่อเป้าหมายเมื่อเสร็จสิ้นโครงการ**<br>ตัวชี้วัดประสิทธิภาพด้านโลจิสติกส์ระหว่างประเทศของประเทศไทย (อันดับ/คะแนน) |

# 1 การนำเข้าข้อมูลโครงการ/การดำเนินงาน

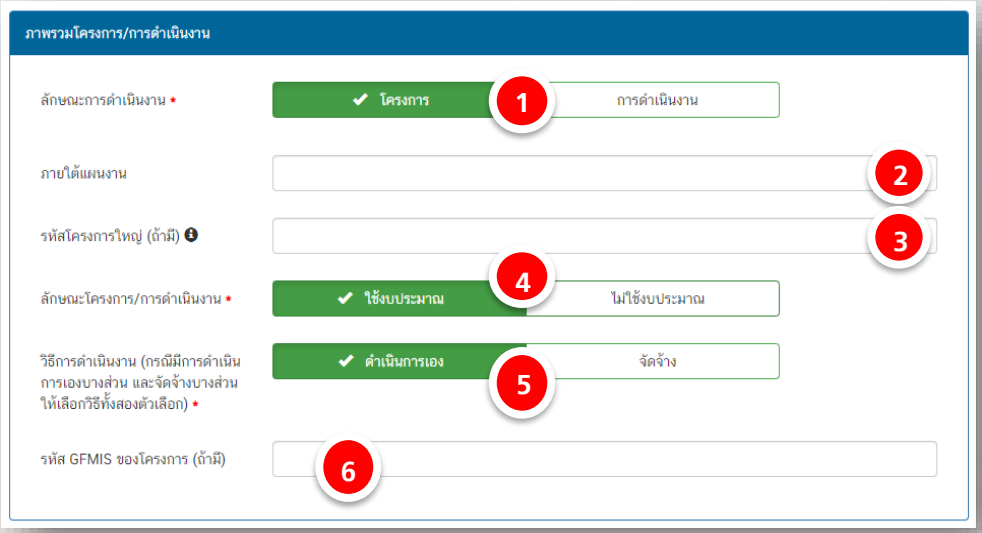


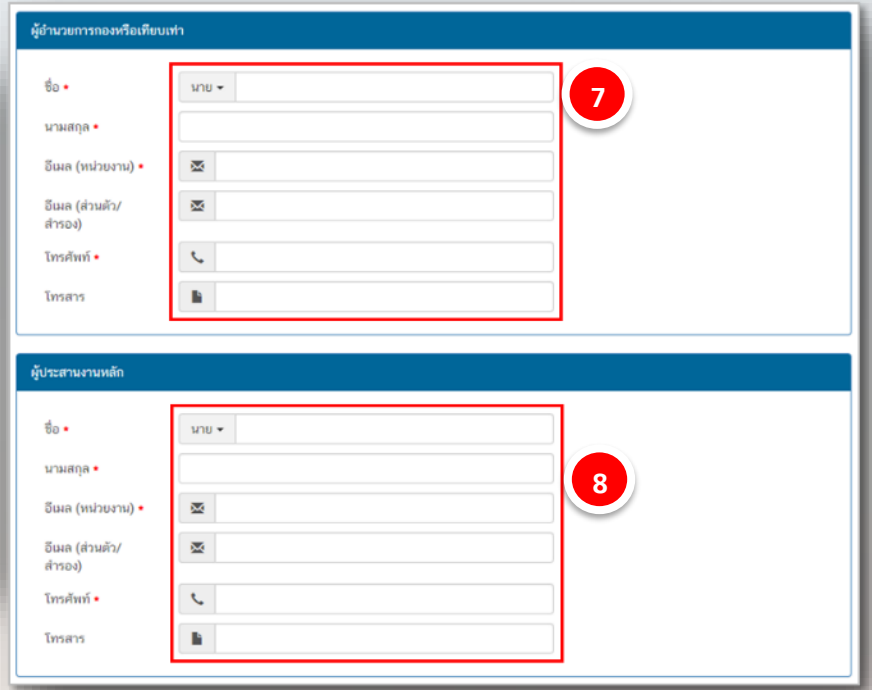


1. เลือกว่าข้อมูลที่นำเข้าในระบบฯ มีลักษณะเป็น “โครงการ” หรือ “การดำเนินงาน” อย่างใดอย่างหนึ่ง
2. ใส่ชื่อ แผนงาน กรณีโครงการ/การดำเนินงาน อยู่ภายใต้แผนงาน
3. กรณีเป็นโครงการที่อยู่ภายใต้โครงการใหญ่ ให้ระบุรหัสของโครงการใหญ่ในระบบ eMENSCR (ถ้ามี)
4. เลือกลักษณะ ว่าเป็นโครงการ/การดำเนินงาน ที่ใช้งบประมาณ หรือ ไม่ใช้งบประมาณ
5. เลือกวิธีการดำเนินงาน ดำเนินการเอง/จัดจ้าง หากดำเนินการทั้ง 2 วิธี ให้เลือกทั้งสองตัวเลือก
6. ระบุรหัส GFMIS ขอโครงการ
7. กรอกรายละเอียดข้อมูลผู้อำนวยการกองหรือเทียบเท่า
8. กรอกรายละเอียดข้อมูลเจ้าหน้าที่ผู้มีความรู้ความเข้าใจเกี่ยวกับโครงการเป็นอย่างดี

# ตัวอย่างการกรอกข้อมูล

## 2. ข้อมูลทั่วไป

**ภาพรวมโครงการ/การดำเนินงาน**

| | |
|---|---|
| ลักษณะการดำเนินงาน | โครงการ |
| ภายใต้แผนงาน | |
| ลักษณะโครงการ/การดำเนินงาน | โครงการที่ใช้งบประมาณ |
| วิธีการดำเนินงาน | จัดจ้าง |
| รหัส GFMIS ของโครงการ | |

## 1 การนำเข้าข้อมูลโครงการ/การดำเนินงาน

**ผู้อำนวยการกองหรือเทียบเท่า**

| | |
|---|---|
| คำนำหน้าชื่อ | นาย |
| ชื่อ | วันฉัตร |
| นามสกุล | สุวรรณกิตติ |
| อีเมล (หน่วยงาน) | wanchat@nesdc.go.th |
| อีเมล (ส่วนตัว/สำรอง) | |
| โทรศัพท์ | 022804085-3501 |
| โทรสาร | |

**ผู้ประสานงานหลัก**

| | |
|---|---|
| คำนำหน้าชื่อ | นางสาว |
| ชื่อ | สรยา |
| นามสกุล | ยศยิ่งยง |
| อีเมล (หน่วยงาน) | Sorraya@nesdc.go.th |
| อีเมล (ส่วนตัว/สำรอง) | |
| โทรศัพท์ | 022804085-6230 |
| โทรสาร | |

# ตัวอย่างการกรอกข้อมูล

## 1 การนำเข้าข้อมูลโครงการ/การดำเนินงาน

### 3. รายละเอียด

**รายละเอียดโครงการ/การดำเนินงาน**

| | |
|---|---|
| **หลักการและเหตุผล** | 1. คณะกรรมการพัฒนาระบบการบริหารจัดการขนส่งสินค้าและบริการของประเทศ (กบส.) ในคราวการประชุมครั้งที่ 1/2561 ได้มีข้อคิดเห็นให้หน่วยงานภาครัฐควรเร่งรัดพิจารณานำชุดข้อมูลขนาดใหญ่ (Big Data) และปัญญาประดิษฐ์ (Artificial Intelligence :AI) มาช่วยวิเคราะห์ข้อมูลเพื่อเพิ่มประสิทธิภาพในการกำหนดนโยบายและวางมาตรการต่างๆ ให้ทันต่อการเปลี่ยนแปลงที่เกิดขึ้น อาทิ การวิเคราะห์ข้อมูลการนำเข้า-ส่งออกสินค้า โดยการเชื่อมโยงข้อมูลระหว่างกระทรวงพาณิชย์และกรมศุลกากรเพื่อช่วยให้เข้าใจสภาพตลาดการค้าโลก สามารถทำนายพฤติกรรมของผู้บริโภค ในประเทศคู่ค้า ทราบว่าสินค้าชนิดใดขายได้เพิ่มขึ้นและกำลังเป็นที่ต้องการ หรือสินค้าชนิดใดขายได้น้อยลง ซึ่งจะทำให้สามารถวางมาตรการส่งเสริมและสนับสนุนการผู้ประกอบการไทยได้ดีขึ้น 2. สศช. ทั้งในฐานะหน่วยงานกลางในการวางแผนและกำหนดนโยบายการพัฒนาประเทศ สำนักงานเลขานุการของคณะกรรมการยุทธศาสตร์ชาติ คณะกรรมการจัดทำยุทธศาสตร์ชาติ และคณะกรรมการปฏิรูปประเทศ รวมทั้งฝ่ายเลขานุการฯ ของคณะกรรมการ กบส. ตระหนักถึงความสำคัญของการมีฐานข้อมูลที่ทันสมัย สมบูรณ์ ครบถ้วน เป็นระบบเรียลไทม์ (Real-time) และเชื่อมโยงกันในลักษณะฐานข้อมูลอย่างบูรณาการ ในการเป็นเครื่องมือของการวางแผนและกำหนดนโยบายการพัฒนาโครงสร้างพื้นฐานด้านต่าง ๆ ระบบโลจิสติกส์และโซ่อุปทาน รวมทั้งเมืองและพื้นที่ที่เกี่ยวข้องที่ดีและเป็นไปในทิศทางเดียวกันกับเป้าหมายการพัฒนาภายใต้ยุทธศาสตร์ชาติ และเชื่อมโยงแผนระดับที่ 2 และระดับที่ 3 ต่าง ๆ ที่เกี่ยวข้อง |
| **วัตถุประสงค์** | 1 เพื่อพัฒนาระบบข้อมูลขนาดใหญ่ (Big Data) ของประเทศไทยด้านโครงสร้างพื้นฐานด้านต่าง ๆ ระบบ โลจิสติกส์และโซ่อุปทาน และการพัฒนาเมืองและพื้นที่ที่เกี่ยวข้องให้เกิดการบูรณาการและเชื่อมโยงข้อมูลอย่างต่อเนื่อง 2. เพื่อเป็นข้อมูลประกอบการตัดสินใจในการวางแผนและกำหนดนโยบายการพัฒนาประเทศบนฐานข้อมูล เชิงประจักษ์ที่สอดคล้องกับเป้าหมายการพัฒนาภายใต้ยุทธศาสตร์ชาติ และเชื่อมโยงแผนระดับที่ 2 และระดับที่ 3 ที่เกี่ยวข้อง ทั้งในส่วนของแผนแม่บทภายใต้ยุทธศาสตร์ชาติ แผนการปฏิรูปประเทศ แผนพัฒนาเศรษฐกิจและสังคมแห่งชาติ แผนความมั่นคงแห่งชาติ และแผนปฏิบัติการด้านต่าง ๆ ของส่วนของราชการ 3. เพื่อเป็นข้อมูลประกอบการวางแผนและการตัดสินใจในด้านต่าง ๆ ของภาคเอกชน ภาคประชาชน และภาควิชาการที่เกี่ยวข้อง เช่น การดำเนินธุรกิจ และการวางแผนการขนส่ง เป็นต้น |

**เป้าหมาย**

| | |
|---|---|
| **เป้าหมายเชิงผลผลิต (Output)** | 1 รายงานการจัดทำระบบข้อมูลขนาดใหญ่ (Big Data) เกี่ยวกับโครงสร้างพื้นฐานด้านต่าง ๆ ระบบโลจิสติกส์และโซ่อุปทาน และการพัฒนาเมืองและพื้นที่ของประเทศไทย 2 ระบบข้อมูลขนาดใหญ่ (Big Data) เกี่ยวกับโครงสร้างพื้นฐานด้านต่าง ๆ ระบบโลจิสติกส์และโซ่อุปทาน และการพัฒนาเมืองและพื้นที่ของประเทศไทยที่มีความสำคัญต่อการพัฒนาประเทศ 3 ข้อมูลสำหรับภาคเอกชน ภาคประชาชน และภาควิชาการที่เกี่ยวข้องเพื่อใช้ประกอบการวางแผนและการตัดสินใจในด้านต่าง ๆ ของ เช่น การดำเนินธุรกิจ และการวางแผนการขนส่ง เป็นต้น |
| **เป้าหมายเชิงผลลัพธ์ (Outcome)** | 1.หน่วยงานภาครัฐ สามารถเชื่อมโยงข้อมูลเรื่องโครงสร้างพื้นฐานด้านต่าง ๆ ระบบโลจิสติกส์และโซ่อุปทาน และการพัฒนาเมืองและพื้นที่ที่เกี่ยวข้อง รวมทั้งนำระบบข้อมูลขนาดใหญ่ไปใช้ในการพัฒนาและวางแผนต่อไปได้อย่างมีประสิทธิภาพและตรงกับความต้องการ 2.ภาคเอกชนสามารถนำข้อมูลไปประกอบการวางแผนการดำเนินธุรกิจ พร้อมทั้งได้รับโครงสร้างพื้นฐานด้านต่าง ๆ ระบบโลจิสติกส์และโซ่อุปทาน และการพัฒนาเมืองและพื้นที่ที่เกี่ยวข้องที่มีประสิทธิภาพสามารถรองรับการดำเนินธุรกิจได้ |
| **ผลที่คาดว่าจะเกิด** | 1 หน่วยงานราชการ ภาคเอกชน ภาคประชาชน และภาควิชาการที่เกี่ยวข้อง มีการตัดสินใจในการวางแผนและกำหนดนโยบายการพัฒนาประเทศบนฐานข้อมูลเชิงประจักษ์ รวมทั้งสามารถวางแนวทางการดำเนินงานส่งเสริมการพัฒนาศักยภาพได้ตรงตามสถานการณ์มากขึ้น 2 การจัดทำ/ปรับปรุงยุทธศาสตร์ชาติ แผนระดับที่ 2 และแผนระดับที่ 3 ที่เกี่ยวข้อง รวมทั้งมีระบบข้อมูลเชิงประจักษ์อ้างอิงและตรงตามสถานการณ์ |

**พิกัดพื้นที่การดำเนินการ**

# กิจกรรมภายใต้โครงการ

## 1 การนำเข้าข้อมูลโครงการ/การดำเนินงาน

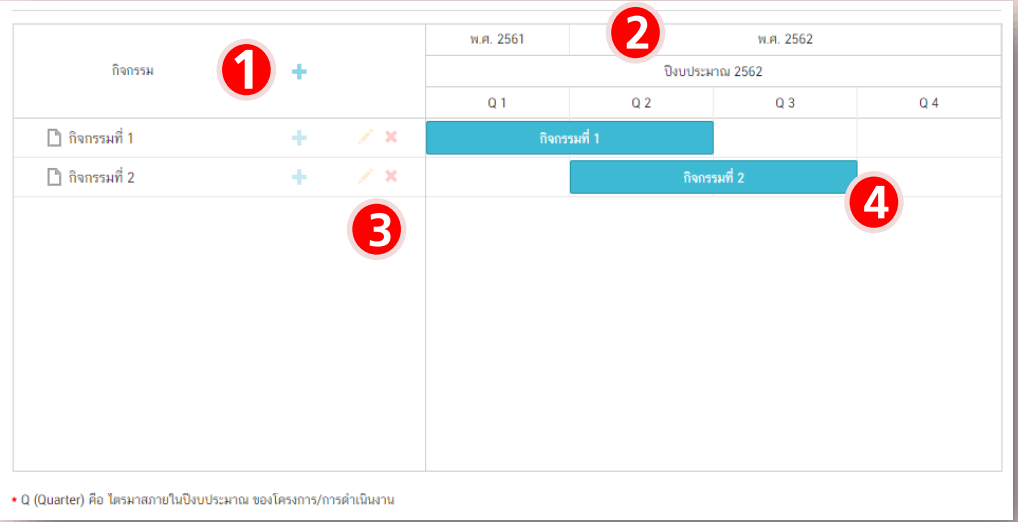


1. เพิ่มกิจกรรมโดยการ คลิกเครื่องหมาย “+” ถ้าหากมีกิจกรรมย่อย ก็สามารถคลิกที่ เครื่องหมาย “+” ภายใต้กิจกรรมหลักเพิ่มเติมได้
2. ระยะเวลาการดำเนินกิจกรรมจะสอดคล้องกับระยะเวลาเริ่มต้น – สิ้นสุดโครงการตามปีงบประมาณ ใน M3
3. คลิกเพื่อแก้ไข/ลบ กิจกรรม
4. เลื่อน/ย่อ/ขยาย แถบสีฟ้าเพื่อกำหนดกรอบระยะเวลาของกิจกรรม (ปีงบประมาณ)

# ตัวอย่างการกรอกข้อมูล

## 4. กิจกรรม

| กิจกรรม | พ.ศ. 2562 | | | พ.ศ. 2563 | | | | พ.ศ. 2564 |
|---|---|---|---|---|---|---|---|---|
| | ปีงบประมาณ 2562 | | | ปีงบประมาณ 2563 | | | ปีงบประมาณ 2564 | |
| | Q 2 | Q 3 | Q 4 | Q 1 | Q 2 | Q 3 | Q 4 | Q 1 | Q 2 |
| รายงานการศึกษาขั้นต้น ประกอบด้วย (1)การทบทวนยุทธศา | | รายงานการศึ | | | | | | | |
| รายงานความก้าวหน้า 1 ประกอบด้วย 1. การทบทวนสถานภ | | | | รายงานความ | | | | | |
| รายงานขั้นกลาง ประกอบด้วย 1. การกำหนดวิธีการนำเสนอ | | | | | รายงานขั้นกล | | | | |
| รายงานความก้าวหน้า 2 ประกอบด้วย 1. การออกแบบระบบ | | | | | | | รายงานความ | | |
| ร่างรายงานฉบับสมบูรณ์ ประกอบด้วย 1. การพัฒนาส่วนการ | | | | | | | | ร่างรายงานฉ | |
| รายงานฉบับสมบูรณ์ ประกอบด้วย 1. การจัดทำเอกสารพัฒน | | | | | | | | | รายงานฉบับส |

# M5 แผนการใช้งบประมาณ

## 1 การนำเข้าข้อมูลโครงการ/การดำเนินงาน

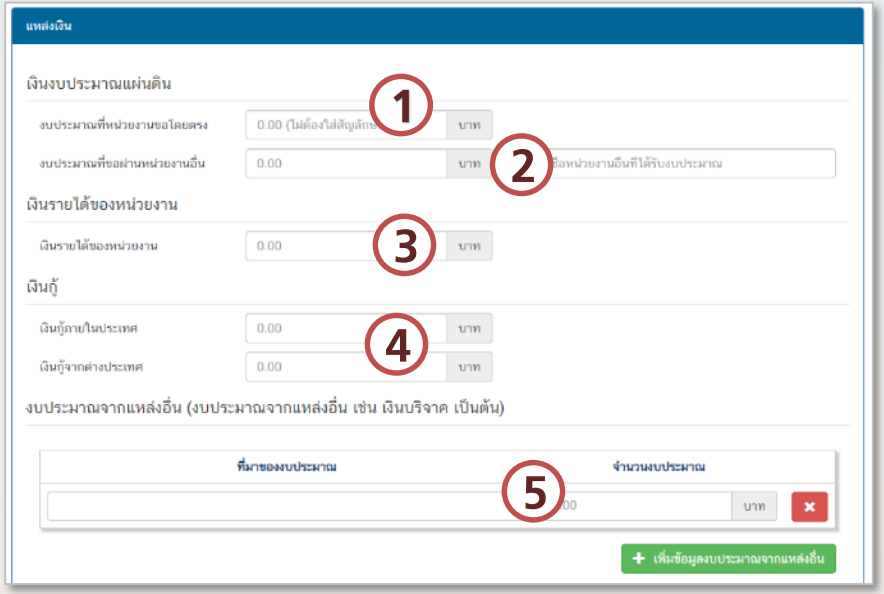


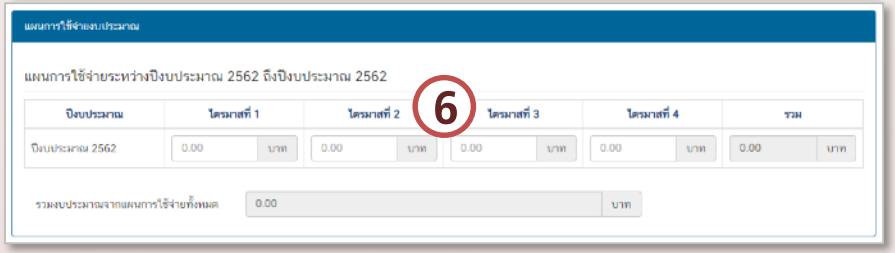


1. กรอกข้อมูลงบประมาณที่หน่วยงานเป็นผู้ขอรับจัดสรร
2. กรอกข้อมูลงบประมาณที่หน่วยงานขอผ่านหน่วยงานอื่น และ ระบุชื่อหน่วยงานนั้น
3. กรอกข้อมูลงบประมาณกรณีหน่วยงานใช้งบประมาณจากเงินรายได้ของหน่วยงานเองตามวงเงินโครงการ
4. กรอกข้อมูลกรณีใช้เงินกู้จาก ในประเทศหรือต่างประเทศ ตามวงเงินโครงการ
5. กรอกข้อมูลงบประมาณกรณีที่วงเงิน โครงการมาจากแหล่งอื่น เช่น เงินบริจาค เป็นต้น
6. กรอกข้อมูลแผนการใช้จ่ายงบประมาณของในรายไตรมาส

1 การนำเข้าข้อมูลโครงการ/การดำเนินงาน

# ตัวอย่างการกรอกข้อมูล

## 5. งบประมาณ

| | แหล่งเงิน |
|---|---|
| งบประมาณที่หน่วยงานขอโดยตรง | 32,080,000 บาท |
| งบประมาณที่ขอผ่านหน่วยงานอื่น | ที่มาของงบประมาณ<br>ไม่มีข้อมูล |
| งบประมาณที่ได้รับจากจังหวัด | 0 บาท |
| งบประมาณที่ได้รับจากจังหวัด | 0 บาท |
| เงินรายได้ของหน่วยงาน | 0 บาท |

## แผนการใช้จ่ายงบประมาณ

แผนการใช้จ่ายระหว่างปีงบประมาณ 2562 ถึงปีงบประมาณ 2564

| ปีงบประมาณ 2562 | จำนวนงบประมาณ |
|---|---|
| ไตรมาสที่ 1 | 0 บาท |
| ไตรมาสที่ 2 | 0 บาท |
| ไตรมาสที่ 3 | 6,416,000 บาท |
| ไตรมาสที่ 4 | 0 บาท |

| ปีงบประมาณ 2563 | จำนวนงบประมาณ |
|---|---|
| ไตรมาสที่ 1 | 4,812,000 บาท |
| ไตรมาสที่ 2 | 6,416,000 บาท |
| ไตรมาสที่ 3 | 0 บาท |
| ไตรมาสที่ 4 | 4,812,000 บาท |

| ปีงบประมาณ 2564 | จำนวนงบประมาณ |
|---|---|
| ไตรมาสที่ 1 | 6,416,000 บาท |
| ไตรมาสที่ 2 | 3,208,000 บาท |
| ไตรมาสที่ 3 | 0 บาท |
| ไตรมาสที่ 4 | 0 บาท |

รวมงบประมาณจากแผนการใช้จ่ายทั้งหมด 32,080,000 บาท

# M6 การรายงานผลการดำเนินการรายไตรมาส

## ① การนำเข้าข้อมูลโครงการ/การดำเนินงาน

รายงานผลการดำเนินการ เป็นรายไตรมาส เข้าในระบบฯ ให้เสร็จสิ้น **ภายใน 30 วันหลังสิ้นไตรมาส**

### ความก้าวหน้าของโครงการ

- ความคืบหน้าต่อเป้าหมายโครงการ
- ความคืบหน้าของกิจกรรมตามแผนงาน
- การเบิกจ่ายงบประมาณ

### การดำเนินการที่ตอบสนองต่อเป้าหมายของแผน

- ยุทธศาสตร์ชาติ
- แผนแม่บทฯ
- แผนระดับที่ 2 อื่นๆ (หากมี)
- แผนระดับที่ 3 (หากมี)

### ปัญหา อุปสรรค ข้อเสนอแนะ

- ผลการดำเนินงาน
- ปัญหาและอุปสรรคในการดำเนินงาน
- ข้อเสนอแนะ

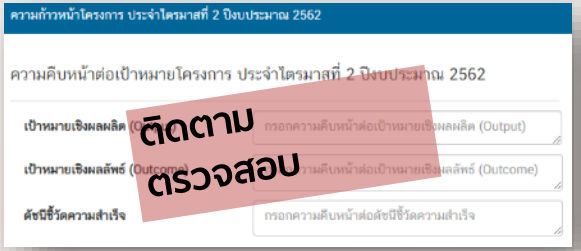


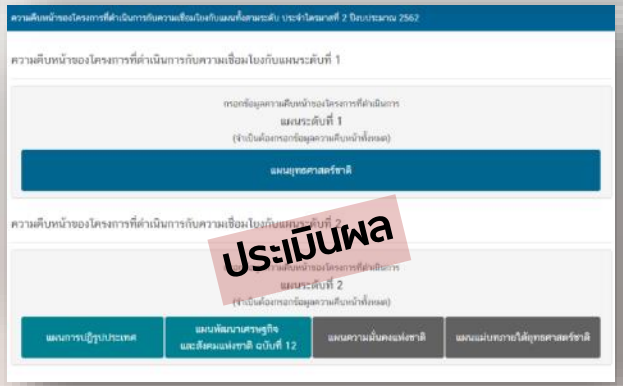


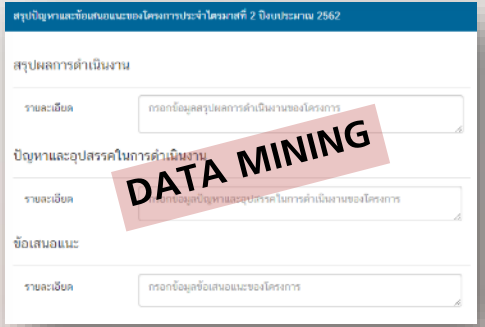

## ตัวอย่างการกรอกข้อมูล

M.6 ผลการดำเนินงาน ประจำไตรมาสที่ 4 ปีงบประมาณ 2562

| | |
|---|---|
| **ความก้าวหน้าของเป้าหมายโครงการ ประจำไตรมาสที่ 4 ปีงบประมาณ 2562** | |
| เป้าหมายเชิงผลผลิต (Output) | หารือข้อมูลตัวชี้วัดที่เกี่ยวข้องกับโครงสร้างพื้นฐาน ระบบโลจิสติกส์และโซ่อุปทาน และการพัฒนาเมืองและพื้นที่ของประเทศไทย ร่วมกับทีมที่ปรึกษาโครงการฯ เพื่อให้เกิดความชัดเจนในส่วนของนิยาม ความหมาย โครงสร้างข้อมูลภายใต้แต่ละตัวชี้วัด |
| **ความก้าวหน้าของโครงการที่ดำเนินการกับแผนแม่บทภายใต้ยุทธศาสตร์ชาติและยุทธศาสตร์ชาติหลัก** | |
| ผลการดำเนินงานต่อเป้าหมายของยุทธศาสตร์ชาติ | หน่วยงานที่เกี่ยวข้องสามารถนำข้อมูลไปใช้ในการวางแผน พัฒนา ระบบโครงสร้างพื้นฐาน โลจิสติกส์และโซ่อุปทาน และการพัฒนาเมือง เพื่อให้เกิดโครงสร้างพื้นฐาน และระบบโลจิสติกส์ ที่สามารถรองรับการเจริญเติบโตของประเทศในด้านต่าง ๆ ได้อย่างมีประสิทธิภาพ |
| ผลการดำเนินงานต่อเป้าหมายของแผนแม่บทประเด็น | มีระบบข้อมูลที่เกี่ยวข้องกับโครงสร้างพื้นฐาน โลจิสติกส์และโซ่อุปทาน และการพัฒนาเมือง ที่สามารถเชื่อมโยงข้อมูลระหว่างกันได้ |
| ผลการดำเนินงานต่อเป้าหมายของแผนย่อย | หน่วยงานที่เกี่ยวข้องมีข้อมูลใช้ประกอบการวางแผนด้านโครงสร้างพื้นฐาน โลจิสติกส์ และการพัฒนาเมืองได้อย่างมีประสิทธิภาพ |
| **สรุปปัญหาและข้อเสนอแนะของโครงการประจำไตรมาสที่ 4 ปีงบประมาณ 2562** | |
| ผลการดำเนินงาน | หารือร่วมกับทีมที่ปรึกษาโครงการฯ เพื่อหาแนวทางการดำเนินงานในส่วนที่เกี่ยวข้องของรายงานความก้าวหน้าครั้งที่ 1 |
| ปัญหาและอุปสรรคในการดำเนินงาน | ข้อมูลของหลายหน่วยงานไม่สามารถนำไปเชื่อมโยงและพัฒนาระบบต่อได้ง่าย |

# ลำดับการอนุมัติข้อมูล
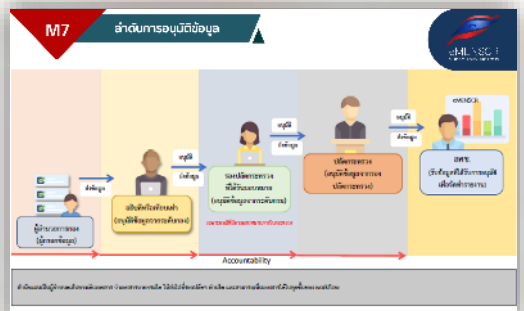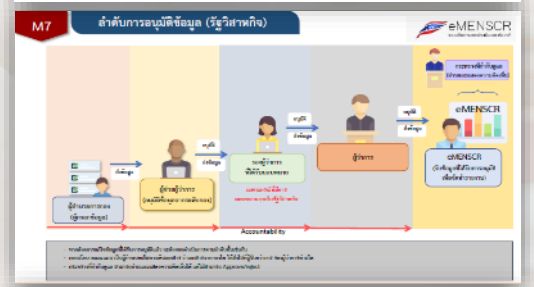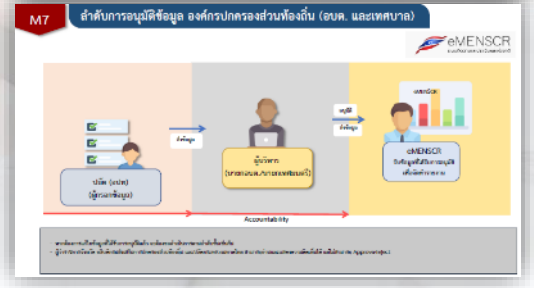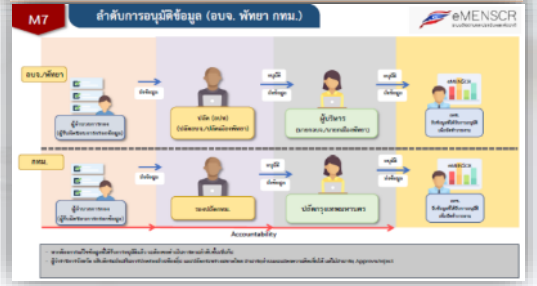
## “Accountability”