สำนักงานสภาพัฒนาการเศรษฐกิจและสังคมแห่งชาติ
Office of the National Economic and Social Development Council

รายงานการคาดประมาณประชากรของประเทศไทย พ.ศ. 2553 – 2583

(ฉบับปรับปรุง)

Report of the Population Projections for Thailand 2010-2040

(Revision)

สิงหาคม 2562
August 2019

รายงาน
การคาดประมาณประชากรของประเทศไทย พ.ศ. 2553 – 2583
(ฉบับปรับปรุง)

Report of
The Population Projections for Thailand 2010-2040
(Revision)

สำนักงานสภาพัฒนาการเศรษฐกิจและสังคมแห่งชาติ

Office of the National Economic and Social Development Council

สิงหาคม 2562

August 2019

ข้อมูลทางบรรณานุกรม

รายงานการคาดประมาณประชากรของประเทศไทย พ.ศ. 2553 - 2583 (ฉบับปรับปรุง) / สำนักงานสภาพัฒนาการเศรษฐกิจและสังคมแห่งชาติ. -- พิมพ์ครั้งที่ 1. – กรุงเทพฯ: สำนักงานสภาพัฒนาการเศรษฐกิจและสังคมแห่งชาติ, 2562.

ISBN 978-974-9769-45-4

1. การคาดประมาณประชากร. 2. พยากรณ์ประชากร --ไทย. 3. นโยบายประชากร -- ไทย. 4. ไทย -- ประชากร. 5. การเปลี่ยนแปลงประชากร -- ไทย. I. สำนักงานสภาพัฒนาการเศรษฐกิจและสังคมแห่งชาติ.

HB849.53 รง451 2553/2583

พิมพ์ครั้งที่ 1	สิงหาคม 2562
จำนวน	500 เล่ม
จัดพิมพ์เผยแพร่โดย	สำนักงานสภาพัฒนาการเศรษฐกิจและสังคมแห่งชาติ
	962 ถนนกรุงเกษม แขวงวัดโสมนัส เขตป้อมปราบศัตรูพ่าย
	กรุงเทพมหานคร 10100 โทรศัพท์ 0-2280-4085 โทรสาร 0-2281-3938
ร่วมกับ	สถาบันวิจัยประชากรและสังคม มหาวิทยาลัยมหิดล
	999 ถนนพุทธมณฑล สาย 4 ตำบลศาลายา อำเภอพุทธมณฑล
	จังหวัดนครปฐม 73170 โทรศัพท์ 02-441-0201-4 โทรสาร 02-441-9333

สงวนลิขสิทธิ์ตามพระราชบัญญัติลิขสิทธิ์ พ.ศ. 2537

พิมพ์ที่	บริษัท อมรินทร์พริ้นติ้งแอนด์พับลิชชิ่ง จำกัด (มหาชน)
	โทรศัพท์ 0-2882-1010 โทรสาร 0-2434-138

คำนำ

การเปลี่ยนแปลงทางโครงสร้างประชากรของประเทศไทยเป็นสถานการณ์ที่จะส่งผลกระทบต่อการยกระดับการพัฒนาประเทศไปสู่การเป็นประเทศรายได้สูง จึงเป็นบริบทสำคัญที่ต้องคำนึงถึงอย่างมากต่อการวางแผนการพัฒนาประเทศ ซึ่งการคาดประมาณประชากรของประเทศไทยในอนาคต เป็นข้อมูลพื้นฐานที่จำเป็นสำหรับนำมาใช้ในการวางแผนและกำหนดนโยบายในด้านต่างๆ ทั้งด้านความมั่นคง ด้านเศรษฐกิจ ด้านสังคม ด้านการบริหารจัดการภาครัฐ ด้านทรัพยากรธรรมชาติและสิ่งแวดล้อม ด้วยเหตุนี้ สำนักงานสภาพัฒนาการเศรษฐกิจและสังคมแห่งชาติจึงมีการจัดทำและเผยแพร่ผลการคาดประมาณประชากรของประเทศไทยมาอย่างต่อเนื่อง โดยครั้งล่าสุดเมื่อปี 2556 คือ การคาดประมาณประชากรของประเทศไทย พ.ศ. 2553 – 2583 โดยใช้ข้อมูลสำมะโนประชากรและเคหะ พ.ศ. 2553 ของสำนักงานสถิติแห่งชาติ เป็นฐานของการคาดประมาณประชากรไปในอนาคต 30 ปีข้างหน้า อย่างไรก็ตาม เนื่องจากการคาดประมาณประชากรเป็นการคาดการณ์ไปในอนาคต ขณะที่บริบทต่างๆ ที่มีผลต่อการเปลี่ยนแปลงทางประชากรมีความแตกต่างไปจากเดิม ทำให้ผลการคาดประมาณประชากร โดยใช้ข้อมูลจากสำมะโนประชากรและเคหะ พ.ศ. 2553 เป็นประชากรฐาน และภายใต้ข้อสมมุติการเปลี่ยนแปลงทางประชากรในช่วงเวลานั้น จึงไม่สอดคล้องกับข้อมูลสถานการณ์ทางประชากร ณ ปัจจุบัน และอาจส่งผลต่อการคาดการณ์ประชากรในอนาคตต่อไปได้

สำนักงานสภาพัฒนาการเศรษฐกิจและสังคมแห่งชาติ จึงได้จัดทำโครงการการปรับปรุงการคาดประมาณประชากรของประเทศไทย พ.ศ. 2553 - 2583 ขึ้น โดยปรับปรุงประชากรฐานและแนวโน้มการเปลี่ยนแปลงของข้อสมมุติต่างๆ ให้มีความเหมาะสมและเป็นไปได้มากที่สุด เพื่อให้ผลการคาดประมาณประชากรในอนาคตทั้งในระดับประเทศ ภาค จังหวัด และประชากรในเขตและนอกเขตเทศบาลมีความถูกต้องสอดคล้องกับสภาพข้อเท็จจริงมากที่สุด รวมถึงศึกษาผลกระทบจากการเปลี่ยนแปลงโครงสร้างประชากรและจัดทำข้อเสนอแนะเชิงนโยบายต่อการพัฒนาประเทศจากผลการคาดประมาณประชากรของประเทศไทย

โครงการการปรับปรุงการคาดประมาณประชากรของประเทศไทยในครั้งนี้ สำเร็จลุล่วงเป็นอย่างดีด้วยความร่วมมือจากภาคส่วนต่างๆ ทั้งผู้ทรงคุณวุฒิทางด้านประชากร คณาจารย์และนักวิชาการจากสถาบันการศึกษา และหน่วยงานต่างๆ ที่เกี่ยวข้อง ซึ่งช่วยสนับสนุนข้อมูล และให้ข้อคิดเห็นที่เป็นประโยชน์สำหรับนำมาปรับปรุงผลการคาดประมาณประชากรให้มีความครบถ้วน สมบูรณ์ โดยเฉพาะอย่างยิ่งสถาบันวิจัยประชากรและสังคม มหาวิทยาลัยมหิดล ที่ช่วยดำเนินการจัดทำการปรับปรุงการคาดประมาณประชากรของประเทศไทยจนแล้วเสร็จสมบูรณ์ ซึ่งสำนักงานฯ ขอขอบคุณมา ณ โอกาสนี้ สุดท้ายนี้ หวังเป็นอย่างยิ่งว่าข้อมูลที่ได้รับจากโครงการการปรับปรุงการคาดประมาณประชากรของประเทศไทย พ.ศ. 2553 – 2583 จะเป็นประโยชน์อย่างสูงต่อการนำไปใช้ในการวางแผนการพัฒนาที่สอดรับกับโครงสร้างประชากร ทั้งในระดับประเทศและระดับพื้นที่ รวมถึงการกำหนดนโยบายและมาตรการต่างๆ เพื่อเตรียมประชากรให้พร้อมรับกับผลกระทบจากสถานการณ์การเปลี่ยนแปลงทางโครงสร้างประชากรของประเทศไทยต่อไป

สำนักงานสภาพัฒนาการเศรษฐกิจและสังคมแห่งชาติ
สิงหาคม 2562

สารบัญ

คำนำ ก

สารบัญ ข

สารบัญตาราง ง

สารบัญรูปภาพ จ

1. บทนำ 1

2. วัตถุประสงค์ 2

3. วิธีการคาดประมาณประชากร 3

3.1 การคาดประมาณประชากรระดับประเทศและภาค 3

3.2 การคาดประมาณประชากรระดับจังหวัด ในและนอกเขตเทศบาลระดับประเทศและภาค 3

4. ประชากรฐานของการคาดประมาณ 4

4.1 ประชากรฐานระดับประเทศ 4

4.2 ประชากรฐานระดับภาค จังหวัด ในและนอกเขตเทศบาลระดับประเทศและภาค 5

5. ข้อสมมุติต่างๆ ที่ใช้ในการคาดประมาณประชากร 5

5.1 ข้อสมมุติสำหรับการคาดประมาณประชากรด้วยวิธีองค์ประกอบ-รุ่นอายุ 5

5.1.1 ข้อสมมุติภาวะเจริญพันธุ์ 5

5.1.2 ข้อสมมุติภาวะการตาย 8

5.1.3 ข้อสมมุติการย้ายถิ่น 10

5.2 ข้อสมมุติสำหรับการคาดประมาณประชากรด้วยวิธีอัตราส่วน 12

5.2.1 ข้อสมมุติการกระจายสัดส่วนประชากร 12

5.2.2 ข้อสมมุติความเป็นเมือง 12

สารบัญ (ต่อ)

6. ผลการคาดประมาณประชากรของประเทศไทย พ.ศ. 2553 – 2583 (ฉบับปรับปรุง) 14

6.1 ผลการคาดประมาณประชากรของประเทศไทย พ.ศ. 2553 – 2583 (ฉบับปรับปรุง) ระดับประเทศ และเปรียบเทียบกับชุดเดิม 14

6.2 ผลการคาดประมาณประชากรของประเทศไทย พ.ศ. 2553 – 2583 (ฉบับปรับปรุง) ระดับภาคในและนอกเขตเทศบาล และจังหวัด 15

7. ประชากรไม่ใช่สัญชาติไทยและไม่มีชื่อในทะเบียนบ้านที่อยู่ในประเทศไทย 21

เอกสารอ้างอิง 25

ตารางแสดงผลการคาดประมาณประชากร 27

ส่วนที่ 1 ตารางแสดงผลการคาดประมาณประชากรระดับประเทศ พ.ศ. 2553 – 2583 28

ส่วนที่ 2 ตารางแสดงผลการคาดประมาณประชากรระดับภาค พ.ศ. 2553 – 2583 45

ส่วนที่ 3 ตารางแสดงผลการคาดประมาณประชากรระดับจังหวัด พ.ศ. 2553 – 2583 71

ส่วนที่ 4 ตารางแสดงผลการคาดประมาณประชากรในและนอกเขตเทศบาลระดับประเทศ และภาค พ.ศ. 2553 – 2583 305

สารบัญตาราง

ตาราง 1	ข้อสมมุติอัตราเจริญพันธุ์รวม (TFR) ระดับประเทศ และภาคของการปรับปรุงการคาดประมาณประชากรของประเทศไทย พ.ศ. 2553 – 2583	7
ตาราง 2	ข้อสมมุติอายุคาดเฉลี่ยเมื่อแรกเกิดระดับประเทศและภาคของการปรับปรุงการคาดประมาณประชากรของประเทศไทย พ.ศ. 2553 – 2583	9
ตาราง 3	อัตราย้ายถิ่นสุทธิระหว่างภาคช่วง 5 ปี (พ.ศ. 2548 – 2553) สำหรับเป็นข้อสมมุติของการคาดประมาณประชากรของประเทศไทย พ.ศ. 2553 – 2583 (ฉบับปรับปรุง)	11
ตาราง 4	ข้อสมมุติร้อยละประชากรในเขตเทศบาล (เมือง) ระดับประเทศและภาคของการปรับปรุงการคาดประมาณประชากรของประเทศไทย พ.ศ. 2553 – 2583	13
ตาราง 5	จำนวนประชากรคาดประมาณระดับประเทศ จำแนกตามข้อสมมุติภาวะเจริญพันธุ์แบบต่างๆ พ.ศ. 2553 – 2583 (เฉพาะประชากรสัญชาติไทยกับประชากรไม่ใช่สัญชาติไทยแต่มีชื่อในทะเบียนบ้าน)	14
ตาราง 6	เปรียบเทียบประชากรคาดประมาณระหว่างผลการคาดประมาณฯ (ฉบับปรับปรุง) และผลการคาดประมาณฯ ชุดเดิม พ.ศ. 2553 – 2583	15
ตาราง 7	จำนวนประชากรคาดประมาณระดับภาค ที่เป็นไปตามข้อสมมุติภาวะเจริญพันธุ์ระดับปานกลางของประเทศ พ.ศ. 2553 – 2583 (เฉพาะประชากรสัญชาติไทยกับประชากรไม่ใช่สัญชาติไทยแต่มีชื่อในทะเบียนบ้าน)	16
ตาราง 8	จำนวนประชากรคาดประมาณในและนอกเขตเทศบาล ระดับภาค พ.ศ. 2553 – 2583 (เฉพาะประชากรสัญชาติไทยกับประชากรไม่ใช่สัญชาติไทย แต่มีชื่อในทะเบียนบ้าน)	16
ตาราง 9	จำนวนประชากรคาดประมาณระดับจังหวัด พ.ศ. 2553 – 2583 (เฉพาะประชากรสัญชาติไทยกับประชากรไม่ใช่สัญชาติไทย แต่มีชื่อในทะเบียนบ้าน)	18
ตาราง 10	ประมาณความต้องการแรงงานข้ามชาติมีทักษะตามนโยบายอุตสาหกรรม 4.0 จำแนกตามช่วง 5 ปี	23
ตาราง 11	ประมาณความต้องการแรงงานข้ามชาติมีทักษะตามนโยบายอุตสาหกรรม 4.0 จำแนกตามช่วง 5 ปี และพื้นที่การพัฒนา	24

สารบัญรูปภาพ

รูป 1	แบบแผนภาวะเจริญพันธุ์ (อัตราเจริญพันธุ์รายอายุ) ระดับประเทศและภาคของการปรับปรุงการคาดประมาณประชากรของประเทศไทย พ.ศ. 2553 – 2583	7
รูป 2	ความน่าจะเป็นของการรอดชีพจากเมื่อแรกเกิดจนถึงอายุหนึ่งๆ จำแนกตามอายุ-เพศ ที่ใช้เป็นแบบแผนการรอดชีพสำหรับการปรับปรุงการคาดประมาณประชากรของประเทศไทย พ.ศ. 2553 – 2583	10
รูป 3	เปรียบเทียบผลการคาดประมาณชุดเดิมกับฉบับปรับปรุง	15
รูป 4	แผนที่แสดงจำนวนประชากรของจังหวัดต่างๆ พ.ศ. 2553 และ พ.ศ. 2583 (เฉพาะประชากรสัญชาติไทยกับประชากรไม่ใช่สัญชาติไทย แต่มีชื่อในทะเบียนบ้าน)	17

การคาดประมาณประชากร ของประเทศไทย พ.ศ. 2553 – 2583 (ฉบับปรับปรุง)

1. บทนำ

ข้อมูลประชากรมีความสำคัญอย่างมากในการวางนโยบายและแผนงานเพื่อพัฒนาเศรษฐกิจและสังคมของประเทศ การฉายภาพหรือการคาดประมาณประชากรในอนาคตเป็นเครื่องมือที่จะช่วยให้เห็นเป้าหมายของการพัฒนาได้เป็นอย่างดี สำหรับประเทศไทย สำนักงานสภาพัฒนาการเศรษฐกิจและสังคมแห่งชาติ (สศช.) ได้ทำหน้าที่ประสานงานจัดทำการคาดประมาณประชากรของประเทศไทยในระยะ 25 - 30 ปี มาอย่างต่อเนื่อง นับตั้งแต่แผนพัฒนาฯ ฉบับที่ 4 เพื่อใช้เป็นข้อมูลพื้นฐานในการวางแผนพัฒนาประเทศ ข้อมูลการคาดประมาณประชากรชุดต่างๆ ที่ได้จัดทำขึ้นนี้เป็นประโยชน์ยิ่งต่อองค์กรและหน่วยงานต่างๆ ทั้งภาครัฐและเอกชนที่ได้นำไปใช้ประกอบการวางแผนงานและโครงการของตน กล่าวได้ว่าข้อมูลการคาดประมาณประชากรเป็น “ความต้องการอย่างยิ่ง” ของหน่วยงานต่างๆ ในปัจจุบัน

สำหรับการคาดประมาณประชากรของประเทศไทยครั้งล่าสุดที่ สศช. ได้มีการจัดทำคือ “การคาดประมาณประชากรของประเทศไทย พ.ศ. 2553 – 2583” โดยใช้ข้อมูลสำมะโนประชากรและเคหะ พ.ศ. 2553 ที่ดำเนินการโดยสำนักงานสถิติแห่งชาติ (สสช.) เป็นฐานประชากรของการคาดประมาณครั้งนั้น ผลการคาดประมาณที่จัดทำ ได้มีการเผยแพร่เมื่อปี 2556 ทั้งนี้ ข้อมูลดังกล่าว สศช. ได้นำมาใช้ในการจัดทำแผนประชากรในช่วงแผนพัฒนาเศรษฐกิจและสังคมแห่งชาติ ฉบับที่ 11 (พ.ศ. 2555 – 2559) และแผนพัฒนาฯ ฉบับที่ 12 (พ.ศ. 2560 – 2564)

อย่างไรก็ตาม การคาดประมาณประชากรซึ่งเป็นการคาดคะเนการเปลี่ยนแปลงประชากรในอนาคตข้างหน้า โดยเริ่มจากประชากรที่ใช้เป็นฐานแล้วมีการเปลี่ยนแปลงไปตามข้อสมมุติขององค์ประกอบการเปลี่ยนแปลงประชากรในเรื่องการเกิด การตาย และการย้ายถิ่น ต้องมีการทบทวนเป็นระยะๆ เพื่อประเมินว่าผลการคาดประมาณที่ได้ยังคงสอดคล้องกับข้อมูลจริง (ในที่นี้คือ ข้อมูลจากระบบทะเบียนราษฎร) หรือไม่ หากผลการคาดประมาณแตกต่างกับข้อมูลจริง หรือมีข้อมูลต่างๆ ที่เกี่ยวข้องและใหม่กว่าเพิ่มมากขึ้น จำเป็นที่จะต้องทำการปรับปรุงการคาดประมาณที่เคยทำไว้แล้วเสียใหม่

ในช่วงปี 2558 – 2559 สำนักงานสถิติแห่งชาติได้ทำการสำรวจการเปลี่ยนแปลงของประชากร ซึ่งเป็นการสำรวจกลางช่วงสำมะโนประชากรฯ โดยมีวัตถุประสงค์เพื่อเก็บรวบรวมข้อมูลเกี่ยวกับการเกิด การตาย การย้ายเข้าและย้ายออก ตลอดจนการเปลี่ยนแปลงลักษณะต่างๆ ของประชากร สำหรับนำมาศึกษาการเปลี่ยนแปลงและแนวโน้มประชากรในระหว่างคาบสำมะโนประชากรฯ แต่ละครั้ง ตลอดจนนำมาใช้ในการประมาณความครบถ้วนสมบูรณ์ของการจดทะเบียนเกิดและตาย รวมทั้งเพื่อให้มีข้อมูลด้านประชากรอย่างต่อเนื่อง ดังนั้น ข้อมูลจากการสำรวจการเปลี่ยนแปลงของประชากร พ.ศ. 2558 – 2559 (สำนักงานสถิติแห่งชาติ, 2560) จึงจัดเป็นข้อมูลใหม่ที่จำเป็นสำหรับการศึกษาและทบทวนการตั้งข้อสมมุติต่างๆ สำหรับการคาดประมาณประชากรของประเทศไทย

นอกจากนั้น ช่วงต้นปี 2559 ได้มีประกาศจำนวนราษฎรทั่วราชอาณาจักรตามหลักฐานการทะเบียนราษฎร ณ วันที่ 31 ธันวาคม 2558 ของสำนักบริหารการทะเบียน กรมการปกครอง กระทรวงมหาดไทย มีจำนวนทั้งสิ้น 65,729,098 คน ซึ่งเพิ่มขึ้นเมื่อเทียบกับปีก่อนหน้า (31 ธันวาคม 2557) ถึง 604,382 คน จำนวนที่เพิ่มขึ้นนี้ไม่ใช่จากมีการเกิดสูงกว่าการตายเพียงประการเดียว (จำนวนเกิดมากกว่าตาย 279,961 คนเท่านั้น) หากเพิ่มขึ้นจากมีประชากรไม่ได้สัญชาติไทยที่มีชื่อในทะเบียนราษฎรเพิ่มขึ้นอีก 326,695 คน (ปี 2557 มี 347,367 คน เพิ่มเป็น 674,026 คนในปี 2558) ประกาศจำนวนราษฎรฯ ปี 2558 เช่นนี้ได้ทำให้เกิดความแตกต่างอย่างมากกับตัวเลขคาดประมาณประชากรของประเทศไทยชุดล่าสุดที่ใช้กันอยู่ และความแตกต่างยังคงเพิ่มขึ้นนับจากปี 2558 มาจนถึงปัจจุบัน

จากเหตุผลสำคัญทั้งสองประการที่กล่าวมาข้างต้น การปรับปรุงการคาดประมาณประชากรของประเทศไทย พ.ศ. 2553 – 2583 จึงเป็นสิ่งที่ไม่อาจหลีกเลี่ยงได้ ผลของการปรับปรุงการคาดประมาณประชากรย่อมทำให้ประเทศไทยมีตัวเลขการคาดประมาณประชากรชุดที่ถูกต้องขึ้น และเป็นปัจจุบันที่สุด

2. วัตถุประสงค์

การคาดประมาณประชากรครั้งนี้มีวัตถุประสงค์เพื่อ

1) คาดประมาณประชากรเพื่อประกอบการวางแผนพัฒนาเศรษฐกิจและสังคมของประเทศไทยในอนาคต โดยแบ่งการคาดประมาณประชากรเป็น 4 ระดับ
    - ระดับประเทศ พ.ศ. 2553 – 2583
    - ระดับภาค พ.ศ. 2553 – 2583
    - ระดับจังหวัด พ.ศ. 2553 – 2583
    - ในและนอกเขตเทศบาล ระดับประเทศและภาค พ.ศ. 2553 – 2583
2) เผยแพร่ผลการคาดประมาณให้หน่วยงานที่เกี่ยวข้อง ทั้งภาครัฐและเอกชน และสาธารณะได้นำไปใช้ประโยชน์

3. วิธีการคาดประมาณประชากร

การคาดประมาณประชากรประเทศไทย พ.ศ. 2553 – 2583 ระดับประเทศ ภาค จังหวัด ในและนอกเขตเทศบาลระดับประเทศและภาค ใช้วิธีการคาดประมาณแตกต่างกัน ดังนี้

3.1 การคาดประมาณประชากรระดับประเทศและภาค ใช้เทคนิควิธีทางประชากรศาสตร์ที่เรียกว่า "***วิธีองค์ประกอบ-รุ่นอายุ***" (Cohort-component method) วิธีการนี้เป็นการคำนวณจำนวนประชากรแต่ละรุ่นอายุที่เปลี่ยนไปแต่ละปีตามองค์ประกอบของการเปลี่ยนแปลงประชากร อันได้แก่ การเกิด การตาย และการย้ายถิ่น แนวคิดสำคัญที่เป็นหลักของวิธีนี้คือ *"ประชากรรุ่นหนึ่งเมื่อเวลาผ่านไป จะมีผู้รอดชีพอยู่จำนวนหนึ่งที่มีอายุเพิ่มขึ้น ในช่วงเวลานั้น ประชากรในรุ่นเดียวกันจะตายไปบ้าง จะมีผู้ย้ายถิ่นเข้าหรือออกสุทธิมาเพิ่มหรือลดประชากรในรุ่นนั้นด้วย ประชากรรุ่นใหม่จะเกิดขึ้นจากการเกิด ในช่วงเวลานั้นเพิ่มเข้ามาที่ฐานของพีระมิดประชากร เด็กรุ่นใหม่นี้เกิดจากรุ่นสตรีในวัยเจริญพันธุ์"* ตามเทคนิควิธีการคาดประมาณนี้จึงเริ่มต้นจากประชากรฐานที่จำแนกเป็นรุ่นอายุรายปีและเพศ แล้วคำนวณองค์ประกอบของการเปลี่ยนแปลงประชากร ซึ่งได้แก่ การเกิด การตาย และการย้ายถิ่นของประชากรแต่ละรุ่นอายุในแต่ละปีต่อไปเรื่อยๆ

สำหรับพื้นที่ระดับภาค ประกอบด้วย กรุงเทพมหานคร และภาคต่างๆ ของประเทศไทย โดยที่แบ่งภาคกลางออกเป็น 4 พื้นที่ย่อย ดังนั้น จึงมีพื้นที่ระดับภาคอยู่ทั้งสิ้น 8 ภาค สำหรับการคาดประมาณครั้งนี้ได้แก่

1) **กรุงเทพมหานคร**
2) **ปริมณฑล** (สมุทรปราการ นนทบุรี ปทุมธานี นครปฐม สมุทรสาคร)
3) **ภาคกลางส่วนกลาง** (พระนครศรีอยุธยา อ่างทอง ลพบุรี สิงห์บุรี ชัยนาท สระบุรี)
4) **ภาคตะวันออก** (ชลบุรี ระยอง จันทบุรี ตราด ฉะเชิงเทรา ปราจีนบุรี นครนายก สระแก้ว)
5) **ภาคตะวันตก** (ราชบุรี กาญจนบุรี สุพรรณบุรี สมุทรสงคราม เพชรบุรี ประจวบคีรีขันธ์)
6) **ภาคเหนือ** (เชียงใหม่ ลำพูน ลำปาง อุตรดิตถ์ แพร่ น่าน พะเยา เชียงราย แม่ฮ่องสอน นครสวรรค์ อุทัยธานี กำแพงเพชร ตาก สุโขทัย พิษณุโลก พิจิตร เพชรบูรณ์)
7) **ภาคตะวันออกเฉียงเหนือ** (นครราชสีมา บุรีรัมย์ สุรินทร์ ศรีสะเกษ อุบลราชธานี ยโสธร ชัยภูมิ อำนาจเจริญ หนองบัวลำภู ขอนแก่น อุดรธานี เลย หนองคาย บึงกาฬ มหาสารคาม ร้อยเอ็ด กาฬสินธุ์ สกลนคร นครพนม มุกดาหาร)
8) **ภาคใต้** (นครศรีธรรมราช กระบี่ พังงา ภูเก็ต สุราษฎร์ธานี ระนอง ชุมพร สงขลา สตูล ตรัง พัทลุง ปัตตานี ยะลา นราธิวาส)

3.2 การคาดประมาณประชากรระดับจังหวัด ในและนอกเขตเทศบาลระดับประเทศและภาค ใช้ "***วิธีอัตราส่วน***" (Ratio method) ซึ่งเป็นการกระจายประชากรที่ได้จากการคาดประมาณระดับภาคออกไปตามสัดส่วนประชากรแต่ละจังหวัดที่จำแนกตามอายุ เพศ ในและนอกเขตเทศบาล

ทั้งนี้ ในขั้นตอนของการดำเนินการเพื่อคาดประมาณประชากรจะทำเป็นอายุราย 1 ปี จนถึงอายุสูงสุด 100 ปีขึ้นไป แยกชาย-หญิง เพื่อให้สอดรับกับการมีอายุสูงขึ้นของประชากรทุกขณะ ซึ่งจะเป็นประโยชน์ต่อการนำไปวางแผนนโยบายที่เกี่ยวข้องกับประชากรสูงอายุได้มากยิ่งขึ้น แต่ในการรายงานผลการคาดประมาณจะนำเสนอเป็นกลุ่มอายุ 5 ปี แยกชาย-หญิง

4. ประชากรฐานของการคาดประมาณ

4.1 ประชากรฐานระดับประเทศ

ในการคาดประมาณประชากรของประเทศไทย พ.ศ. 2553 – 2583 ชุดเดิม ประชากรฐานของการคาดประมาณฯ ในระดับประเทศ คือ *ประชากรที่แจงนับได้จากสำมะโนประชากรและเคหะ พ.ศ. 2553 แต่ไม่นับรวมผู้ที่ไม่ใช่สัญชาติไทยและไม่มีชื่ออยู่ในทะเบียนบ้าน* (สศช., 2556ข) สำหรับสำมะโนประชากรฯ พ.ศ. 2553 นั้น สามารถจำแนกประชากรที่แจงนับได้เป็น 3 กลุ่มใหญ่ๆ คือ 1) ประชากรสัญชาติไทย 2) ประชากรไม่ใช่สัญชาติไทยแต่มีชื่อในทะเบียนบ้าน และ 3) ประชากรไม่ใช่สัญชาติไทยและไม่มีชื่ออยู่ในทะเบียนบ้าน ดังนั้น ประชากรจากสำมะโนประชากรฯ ที่นำมาใช้เพื่อเป็นประชากรฐานของการคาดประมาณฯ ชุดเดิม จึงหมายถึงประชากรกลุ่มที่ 1 และกลุ่มที่ 2 รวมกัน ซึ่งเป็นความหมายที่ตรงกับประชากรตามทะเบียนราษฎรของสำนักบริหารการทะเบียน กรมการปกครอง กระทรวงมหาดไทย

อย่างไรก็ตาม เมื่อ 4 กุมภาพันธ์ 2559 ได้มีประกาศจำนวนราษฎรทั่วราชอาณาจักรตามหลักฐานการทะเบียนราษฎร ณ วันที่ 31 ธันวาคม 2558 ของสำนักบริหารการทะเบียน กรมการปกครอง กระทรวงมหาดไทย มีจำนวนทั้งสิ้น 65,729,098 คน ซึ่งเพิ่มขึ้นเมื่อเทียบกับปีก่อนหน้า (31 ธันวาคม 2557) ถึง 604,382 คน จำนวนที่เพิ่มขึ้นนี้ อาจจะเนื่องมาจากหลายสาเหตุที่เกิดขึ้นระหว่างปี 2553 – 2558 ส่วนหนึ่งอาจจะเป็นผลมาจากการจัดการข้อมูล ส่วนหนึ่งอาจมาจากการเกิดที่สูงกว่าการตายอย่างผิดปกติ อีกส่วนหนึ่งอาจเป็นผลมาจากการปรับเปลี่ยนสถานะของ “ประชากรที่ไม่ใช่สัญชาติไทยและไม่มีชื่ออยู่ในทะเบียนบ้าน” ซึ่งเป็นบุคคลที่อาศัยอยู่ในประเทศไทยมาช้านานแล้ว ให้เป็น *ประชากรไม่ได้สัญชาติไทยแต่มีชื่ออยู่ในทะเบียนราษฎร*[1] ประกาศจำนวนราษฎรฯ ปี 2558 ที่แสดงการเพิ่มขึ้นอย่างมากของจำนวนประชากรในปี 2558 นี้ ทำให้เกิดความจำเป็นต้องทบทวนประชากรฐานของการคาดประมาณฯ ชุดเดิม

[1] “ประชากรไม่ได้สัญชาติไทย” เป็นคำที่ใช้โดยสำนักทะเบียนกลาง กรมการปกครอง อย่างไรก็ตาม คำนี้ที่ใช้โดยกรมการปกครอง มีความหมายเช่นเดียวกับคำ “ประชากรไม่ใช่สัญชาติไทย” ที่ปรากฏอยู่ในเอกสารนี้เมื่อกล่าวถึงประชากรในสำมะโนประชากรฯ พ.ศ. 2553

การปรับประชากรฐาน สำหรับการคาดประมาณประชากรฉบับปรับปรุงนี้ ได้ยึดเอาข้อมูลใหม่ของสำนักบริหารการทะเบียน กรมการปกครอง กระทรวงมหาดไทย ในประกาศจำนวนราษฎรทั่วราชอาณาจักรตามหลักฐานการทะเบียน ณ วันที่ 31 ธันวาคม 2558 ซึ่งเท่ากับ 65,729,098 คน เป็นหลัก โดยได้ทำการปรับจำนวนประชากรปลายปี 2558 นี้ เป็นประชากรกลางปี (1 กรกฎาคม) ได้เท่ากับ 65,599,000 คน (ดูรายละเอียดใน รายงานการศึกษาข้อสมมุติเพื่อใช้ในการคาดประมาณประชากรของประเทศไทย พ.ศ. 2553 – 2583 (ฉบับปรับปรุง) (สศช., 2562ข))

จากนั้นได้ทำการปรับจำนวนประชากรฐาน ในช่วงปี 2553 - 2558 ด้วยวิธีการประมาณค่าระหว่างช่วงเชิงเส้นตรง (Linear interpolation) โดยเริ่มจากจำนวนผู้ที่มีสัญชาติไทย และผู้ที่ไม่มีสัญชาติไทยแต่มีชื่ออยู่ในทะเบียนราษฎร จำนวน 63,790,000 คน ตามผลของสำมะโนประชากรฯ พ.ศ. 2553 จนถึงประชากรที่ปรับแล้วปี 2558 (65,599,000 คน) ได้จำนวนประชากร ระหว่างปี 2553 - 2558 ที่ปรับแล้ว ดังนี้

ปี 2553 :	63,790,000	ปี 2554 :	64,151,000
ปี 2555 :	64,513,000	ปี 2556 :	64,875,000
ปี 2557 :	65,237,000	ปี 2558 :	65,599,000

ประชากรในแต่ละปี ระหว่างปี 2553 – 2558 จะมีโครงสร้างเป็นไปตามโครงสร้างประชากรที่เป็นผลจากการคำนวณจำนวนประชากรของปี 2558 ย้อนหลังกลับไปถึงปี 2553 คาดประมาณประชากรด้วยวิธีองค์ประกอบ-รุ่นอายุ ตั้งแต่ปีนั้นเป็นต้นมา (สศช., 2562ข)

4.2 ประชากรฐานระดับภาค จังหวัด ในและนอกเขตเทศบาลระดับประเทศและภาค

สำหรับประชากรฐานในระดับต่ำกว่าประเทศ เป็นการเตรียมจากระดับจังหวัดแล้วรวมขึ้นมาให้เป็นประชากรฐานระดับภาค และในและนอกเขตเทศบาล โดยกระจายประชากรฐานแต่ละอายุและเพศ (ราย 1 ปี) ของระดับประเทศ (ที่เตรียมได้แล้วในข้อ 4.1) ไปตามสัดส่วนประชากรแต่ละจังหวัดจำแนกตามอายุ เพศ ในและนอกเขตเทศบาล ที่ได้ตามผลการทำสำมะโนประชากรฯ พ.ศ. 2553 ในอายุนั้นๆ

5. ข้อสมมุติต่างๆ ที่ใช้ในการคาดประมาณประชากร

การกำหนดข้อสมมุติต่างๆ เพื่อใช้ในการคาดประมาณประชากร มีความสอดคล้องกับเทคนิควิธีที่ใช้คาดประมาณประชากรในแต่ละระดับ สำหรับรายละเอียดของการศึกษาเพื่อการกำหนดข้อสมมุติต่างๆ สามารถอ่านได้จากเอกสาร รายงานการศึกษาข้อสมมุติเพื่อใช้ในการคาดประมาณประชากรของประเทศไทย พ.ศ. 2553 – 2583 (ฉบับปรับปรุง) (สศช., 2562ข)

5.1 ข้อสมมุติสำหรับการคาดประมาณประชากรด้วยวิธีองค์ประกอบ-รุ่นอายุ ประกอบด้วย ข้อสมมุติภาวะเจริญพันธุ์ ข้อสมมุติภาวะการตาย และข้อสมมุติภาวะการย้ายถิ่น

5.1.1 ข้อสมมุติภาวะเจริญพันธุ์

ก) <u>ระดับภาวะเจริญพันธุ์</u>

ในระดับประเทศการคาดประมาณประชากรครั้งนี้มีข้อสมมุติว่า ปี 2553 ซึ่งเป็นปีฐาน อัตราเจริญพันธุ์รวม (TFR) เท่ากับ 1.62 จากนั้นให้อัตราเจริญพันธุ์รวมมีการเปลี่ยนแปลง 3 แบบ คือ ลดลงช้า (ภาวะเจริญพันธุ์ระดับสูง) ลดลงตามปกติ (ภาวะเจริญพันธุ์ระดับปานกลาง) และลดลงเร็ว (ภาวะเจริญพันธุ์ระดับต่ำ) การลดลงของอัตราเจริญพันธุ์รวมแต่ละแบบมีลักษณะของโค้งลอจิสติก ข้อสมมุติระดับภาวะเจริญพันธุ์มีดังนี้ (สศช., 2562ข)

- ข้อสมมุติแบบที่ 1 ภาวะเจริญพันธุ์ระดับสูง
  TFR ลดลงช้า คือ ลดจาก 1.62 ในปี 2553 เป็น 1.40 ในปี 2583
- ข้อสมมุติแบบที่ 2 ภาวะเจริญพันธุ์ระดับปานกลาง
  TFR ลดลงตามปกติ คือ ลดจาก 1.62 ในปี 2553 เป็น 1.30 ในปี 2583
- ข้อสมมุติแบบที่ 3 ภาวะเจริญพันธุ์ระดับต่ำ
  TFR ลดลงเร็ว คือ ลดจาก 1.62 ในปี 2553 เป็น 1.20 ในปี 2583

สำหรับการคาดประมาณประชากรระดับภาค ได้กำหนดข้อสมมุติระดับภาวะเจริญพันธุ์ของแต่ละภาคมีการเปลี่ยนแปลงระดับเดียว ที่สอดคล้องกับข้อสมมุติภาวะเจริญพันธุ์ระดับประเทศแบบที่ 2 ภาวะเจริญพันธุ์ระดับปานกลาง (สศช., 2562ข)

- กรุงเทพมหานคร TFR ลดจาก 1.28 ในปี 2553 เป็น 1.03 ในปี 2583
- ปริมณฑล TFR ลดจาก 1.01 ในปี 2553 เป็น 0.81 ในปี 2583
- ภาคกลางส่วนกลาง TFR ลดจาก 1.50 ในปี 2553 เป็น 1.21 ในปี 2583
- ภาคตะวันออก TFR ลดจาก 1.79 ในปี 2553 เป็น 1.44 ในปี 2583
- ภาคตะวันตก TFR ลดจาก 1.72 ในปี 2553 เป็น 1.39 ในปี 2583
- ภาคเหนือ TFR ลดจาก 1.56 ในปี 2553 เป็น 1.26 ในปี 2583
- ภาคตะวันออกเฉียงเหนือ TFR ลดจาก 1.93 ในปี 2553 เป็น 1.56 ในปี 2583
- ภาคใต้ TFR ลดจาก 2.09 ในปี 2553 เป็น 1.69 ในปี 2583

ข) <u>แบบแผนภาวะเจริญพันธุ์</u>

แบบแผนภาวะเจริญพันธุ์ในการคาดประมาณประชากรครั้งนี้ เป็นอัตราเจริญพันธุ์รายกลุ่มอายุ 5 ปี คำนวณจากข้อมูลการเกิดตามทะเบียนราษฎรปี 2554 – 2560 ที่มีการปรับความสมบูรณ์ของการ

จดทะเบียนเกิด แล้วนำมาเฉลี่ย จากนั้นนำมาปรับด้วยตัวแบบ Quadratic spline fertility schedule fitting ตามวิธีของชเมิร์ทมานน์ (Schmertmann, 2003) เพื่อให้ได้แบบแผนภาวะเจริญพันธุ์เป็นอัตราเจริญพันธุ์รายอายุ 1 ปี และใช้แบบแผนนี้ตลอดระยะเวลาของการคาดประมาณประชากรทั้งระดับประเทศและระดับภาค (สศช., 2562ข)

ค) <u>อัตราส่วนเพศเมื่อแรกเกิด</u>

เพื่อให้สามารถจำแนกจำนวนเกิดที่คำนวณได้ให้เป็นการเกิดที่เป็นเพศชายและหญิง จึงตั้งข้อสมมุติให้อัตราส่วนเพศเมื่อแรกเกิดเท่ากับ 105:100 ตลอดระยะเวลาของการคาดประมาณ

ตาราง 1 ข้อสมมุติอัตราเจริญพันธุ์รวม (TFR) ระดับประเทศ และภาคของการปรับปรุงการคาดประมาณประชากรของประเทศไทย พ.ศ. 2553 – 2583

ระดับ	อัตราเจริญพันธุ์รวม (TFR)						
	พ.ศ. 2553	พ.ศ. 2558	พ.ศ. 2563	พ.ศ. 2568	พ.ศ. 2573	พ.ศ. 2578	พ.ศ. 2583
ระดับประเทศ							
• ข้อสมมุติแบบที่ 1	1.62	1.58	1.55	1.51	1.47	1.44	1.40
• ข้อสมมุติแบบที่ 2	1.62	1.58	1.53	1.47	1.41	1.36	1.30
• ข้อสมมุติแบบที่ 3	1.62	1.58	1.51	1.43	1.35	1.28	1.20
ระดับภาค							
• กรุงเทพมหานคร	1.28	1.26	1.21	1.17	1.12	1.08	1.03
• ปริมณฑล	1.01	0.99	0.95	0.92	0.88	0.85	0.81
• ภาคกลางส่วนกลาง	1.50	1.48	1.42	1.37	1.32	1.26	1.21
• ภาคตะวันออก	1.79	1.76	1.69	1.63	1.57	1.51	1.44
• ภาคตะวันตก	1.72	1.69	1.63	1.57	1.51	1.45	1.39
• ภาคเหนือ	1.56	1.54	1.48	1.43	1.37	1.32	1.26
• ภาคตะวันออกเฉียงเหนือ	1.93	1.90	1.83	1.76	1.70	1.63	1.56
• ภาคใต้	2.09	2.06	1.98	1.91	1.84	1.76	1.69

ที่มา: รายงานการศึกษาข้อสมมุติเพื่อใช้ในการคาดประมาณประชากรของประเทศไทย พ.ศ. 2553 – 2583 (ฉบับปรับปรุง) (สศช., 2562ข)

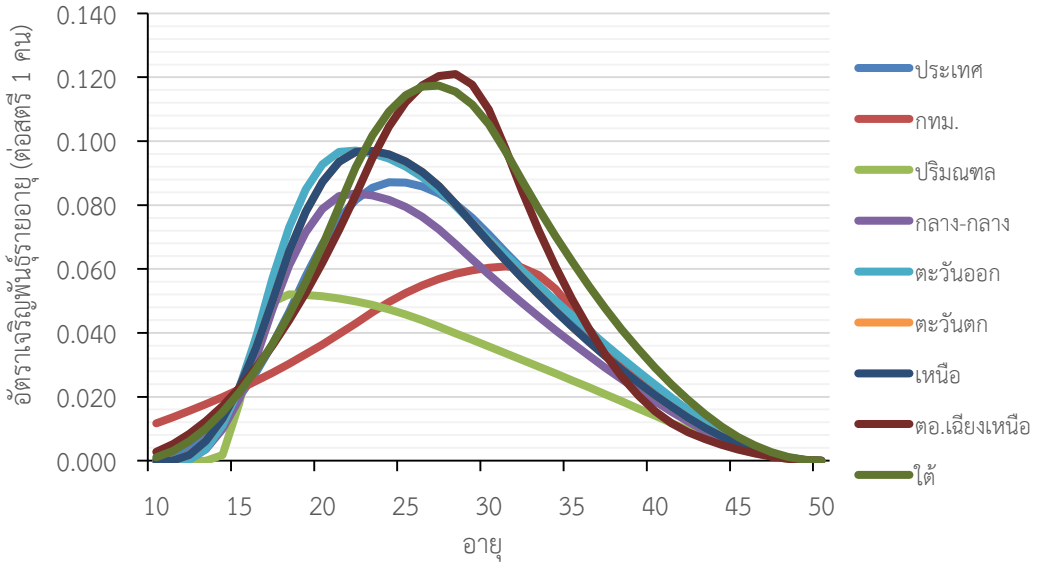

ที่มา: รายงานการศึกษาข้อสมมุติเพื่อใช้ในการคาดประมาณประชากรของประเทศไทย พ.ศ. 2553 – 2583 (ฉบับปรับปรุง) ตาราง 3.8 (สศช., 2562ข)

รูป 1 แบบแผนภาวะเจริญพันธุ์ (อัตราเจริญพันธุ์รายอายุ) ระดับประเทศและภาค ของการปรับปรุงการคาดประมาณประชากรของประเทศไทย พ.ศ. 2553 – 2583

5.1.2 ข้อสมมุติภาวะการตาย

ก) <u>ระดับภาวะการตาย</u>

การคาดประมาณประชากรครั้งนี้มีข้อสมมุติระดับภาวะการตายในทิศทางเดียว กล่าวคือ ปี 2553 อายุคาดเฉลี่ยเมื่อแรกเกิด (e_0) ของประชากรชายเท่ากับ 70.5 ปี และของประชากรหญิง เท่ากับ 77.8 ปี ในอีก 30 ปีข้างหน้า หรือปี 2583 อายุคาดเฉลี่ยเมื่อแรกเกิดของประชากรไทยจะเพิ่มขึ้นเป็น 76.8 ปี สำหรับผู้ชาย และ 83.2 ปี สำหรับผู้หญิง

สำหรับอายุคาดเฉลี่ยเมื่อแรกเกิดเมื่อปี 2553 ของประชากรในภาคต่างๆ ของประเทศของประชากรชาย อยู่ในช่วง 68.8 – 71.8 ปี และของประชากรหญิงอยู่ในช่วง 76.9 – 79.3 ปี อายุคาดเฉลี่ยเมื่อแรกเกิดค่อยๆ เพิ่มขึ้น โดยปี 2583 อายุคาดเฉลี่ยเมื่อแรกเกิดของประชากรชายภาคต่างๆ เพิ่มขึ้นเป็น 74.9 – 78.2 ปี และของประชากรหญิงภาคต่างๆ เพิ่มขึ้นเป็น 82.2 – 84.7 ปี

ข) <u>แบบแผนการรอดชีพ</u>

แบบแผนการรอดชีพ หมายถึง ความน่าจะเป็นของการรอดชีพจากเมื่อแรกเกิด (อายุ 0 ปี) จนถึงอายุหนึ่งๆ (Probability of surviving from age 0 to age x: l_x) เป็นแบบแผนที่สร้างขึ้นตามตัวแบบลอจิตเชิงสัมพัทธ์ (Relational logit model) ที่เสนอโดยบราสส์ (Brass, 1971) โดยหาความสัมพันธ์เชิงเส้นตรงระหว่างค่าลอจิตทรานส์ฟอร์มจากตารางชีพชายและหญิง ที่เป็นตัวแทนของค่าช่วง พ.ศ. 2554 – 2560 กับ

ค่าลอจิตทรานส์ฟอร์มจากตารางชีพตัวแบบโคล-เดเมน ตะวันตก (Coale & Demeny Model Life Tables, Model West) ชุดที่ขยายอายุสูงสุดในตารางชีพไว้มากกว่า 100 ปี[2] ที่ใช้เป็นค่าลอจิตมาตรฐาน โดยที่ตารางชีพตัวแบบของชาย เลือกใช้ตารางที่ให้ค่า e_0 = 80.0 ในขณะที่ตารางชีพตัวแบบของหญิง เลือกใช้ตารางที่ให้ค่า e_0 = 85.0 เพื่อให้ครอบคลุมช่วงอายุคาดเฉลี่ยที่ได้กำหนดเป็นข้อสมมุติ นำค่าพารามิเตอร์ที่ได้ (ค่า α และ β) ไปประมาณค่าลอจิตทรานส์ฟอร์มใหม่ โดยให้ α เปลี่ยนแปลงแบบสัมพัทธ์กับค่าพารามิเตอร์ที่ประมาณได้ครั้งแรก (เป็นการทำ simulation) แต่ค่า β ไม่เปลี่ยนแปลง[3] เพื่อให้ได้ความน่าจะเป็นของการรอดชีพจากเมื่อแรกเกิด (l_x) ที่ทำให้อายุคาดเฉลี่ยเมื่อแรกเกิดตรงกับข้อสมมุติที่ตั้งไว้ทั้งในระดับประเทศและภาค

ตาราง 2 ข้อสมมุติอายุคาดเฉลี่ยเมื่อแรกเกิดระดับประเทศและภาคของการปรับปรุงการคาดประมาณประชากรของประเทศไทย พ.ศ. 2553 – 2583

ระดับ		อายุคาดเฉลี่ยเมื่อแรกเกิด (e_0)						
		พ.ศ. 2553	พ.ศ. 2558	พ.ศ. 2563	พ.ศ. 2568	พ.ศ. 2573	พ.ศ. 2578	พ.ศ. 2583
ประเทศ	• ชาย	70.52	71.97	73.23	74.33	75.27	76.07	76.75
	• หญิง	77.84	79.21	80.35	81.28	82.04	82.66	83.15
กรุงเทพมหานคร	• ชาย	69.88	71.31	72.56	73.65	74.58	75.38	76.05
	• หญิง	77.68	79.04	80.18	81.11	81.87	82.48	82.97
ปริมณฑล	• ชาย	70.89	72.34	73.61	74.71	75.66	76.46	77.14
	• หญิง	78.41	79.78	80.93	81.87	82.64	83.26	83.75
ภาคกลางส่วนกลาง	• ชาย	69.45	70.88	72.12	73.20	74.13	74.92	75.58
	• หญิง	77.25	78.60	79.73	80.66	81.41	82.02	82.51
ภาคตะวันออก	• ชาย	68.84	70.25	71.48	72.55	73.47	74.25	74.91
	• หญิง	76.93	78.28	79.40	80.32	81.08	81.68	82.17
ภาคตะวันตก	• ชาย	71.44	72.90	74.18	75.29	76.24	77.06	77.74
	• หญิง	78.38	79.75	80.90	81.84	82.60	83.22	83.72
ภาคเหนือ	• ชาย	70.65	72.10	73.37	74.47	75.41	76.21	76.89
	• หญิง	77.47	78.83	79.96	80.90	81.65	82.26	82.75
ภาค ตะวันออกเฉียงเหนือ	• ชาย	71.23	72.68	73.96	75.07	76.02	76.83	77.51
	• หญิง	77.38	78.74	79.87	80.80	81.56	82.17	82.66
ภาคใต้	• ชาย	71.82	73.29	74.58	75.70	76.66	77.47	78.16
	• หญิง	79.27	80.66	81.82	82.77	83.54	84.17	84.67

ที่มา: รายงานการศึกษาข้อสมมุติเพื่อใช้ในการคาดประมาณประชากรของประเทศไทย พ.ศ. 2553 – 2583 (ฉบับปรับปรุง) (สศช., 2562ข)

[2] เป็นตารางชีพตัวแบบที่กองประชากร (Population Division) ขององค์การสหประชาชาติ ได้พัฒนาขึ้นสำหรับการฉายภาพประชากรโลก เผยแพร่และให้ดาวน์โหลดได้ที่ https://population.un.org/wpp/Download/Other/MLT/

[3] ในตัวแบบลอจิตเชิงสัมพัทธ์ α มีผลต่อระดับการตาย ส่วน β มีผลต่อแบบแผนการตาย

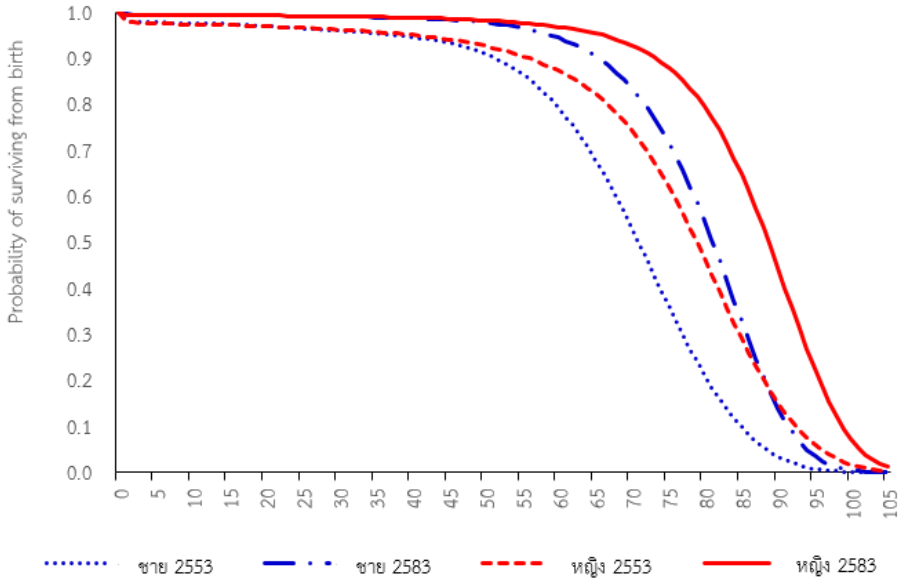

ที่มา: รายงานการศึกษาข้อสมมุติเพื่อใช้ในการคาดประมาณประชากรของประเทศไทย พ.ศ. 2553 – 2583 (ฉบับปรับปรุง) (สศช., 2562ข)

รูป 2 ความน่าจะเป็นของการรอดชีพจากเมื่อแรกเกิดจนถึงอายุหนึ่งๆ จำแนกตามอายุ-เพศ ที่ใช้เป็นแบบแผนการรอดชีพสำหรับการปรับปรุงการคาดประมาณประชากรของประเทศไทย พ.ศ. 2553 – 2583

5.1.3 ข้อสมมุติการย้ายถิ่น

ในเรื่องการย้ายถิ่นระดับประเทศของประเทศไทย สำมะโนประชากรฯ พ.ศ. 2553 ได้รายงานผู้ย้ายถิ่นช่วง 5 ปีที่มาจากต่างประเทศว่ามีจำนวนเท่ากับ 757,306 ราย ซึ่งเมื่อเทียบกับประชากรที่แจงนับได้ทั้งหมด 65.9 ล้านคน (สำนักงานสถิติแห่งชาติ, 2555) นับว่าน้อยมากหรือคิดเป็นเพียงร้อยละ 1.1 นอกจากนั้น ข้อมูลผู้ย้ายถิ่นระหว่างประเทศยังเป็นข้อมูลการย้ายเข้าเพียงด้านเดียว ไม่สามารถนำมาหาเป็นอัตราย้ายถิ่นสุทธิได้ ดังนั้น การคาดประมาณประชากรระดับประเทศ จึงมีข้อสมมุติว่า***อัตราการย้ายถิ่นสุทธิ*** ระหว่างประเทศมีน้อยมาก จนไม่กระทบต่อโครงสร้างอายุและเพศของประชากรที่คาดประมาณ

สำหรับการคาดประมาณประชากรระดับภาค ยังคงใช้ข้อสมมุติเดิมที่ใช้ในการคาดประมาณฯ ชุดเดิม[4] นั่นคือ อัตราการย้ายถิ่นสุทธิระหว่างภาคที่นำมาใช้ได้มาจากข้อมูลการย้ายถิ่นช่วง 5 ปี (พ.ศ. 2548 – 2553) จากผลสำมะโนประชากรฯ พ.ศ. 2553 นำมาคำนวณเป็นอัตราการย้ายถิ่นสุทธิระหว่างภาคช่วง 5 ปี รายเพศและอายุ ซึ่งมีแบบแผนการย้ายถิ่นสุทธิระหว่างภาคช่วง 5 ปี ที่แตกต่างกัน โดยกรุงเทพมหานคร ปริมณฑล ภาคกลางส่วนกลาง ภาคตะวันออก และภาคตะวันตก อัตราย้ายถิ่นสุทธิของประชากรในวัยทำงานชายมีค่าเป็นบวก ส่วนภาคเหนือ ตะวันออกเฉียงเหนือ และภาคใต้ อัตราย้ายถิ่น

---

[4] สามารถศึกษารายละเอียดและเหตุผลของการตั้งข้อสมมุติการย้ายถิ่นระหว่างภาคเพิ่มเติม ได้จาก “รายงานการศึกษาข้อสมมุติเพื่อใช้ในการคาดประมาณประชากรของประเทศไทย พ.ศ. 2553 – 2583 (ฉบับปรับปรุง)” (สศช., 2562ข)

สุทธิของประชากรในวัยทำงานชายมีค่าเป็นลบ ในขณะที่กรุงเทพมหานคร ปริมณฑล และภาคตะวันออก อัตราย้ายถิ่นสุทธิของประชากรในวัยทำงานหญิงมีค่าเป็นบวก แต่ภาคกลางส่วนกลาง ภาคตะวันตก ภาคเหนือ ตะวันออกเฉียงเหนือ และภาคใต้ อัตราย้ายถิ่นสุทธิของประชากรในวัยทำงานหญิงมีค่าเป็นลบ และให้อัตราย้ายถิ่นสุทธิระหว่างภาคตลอดช่วงเวลาของการปรับปรุงการคาดประมาณประชากรเป็นไปตามแบบแผนอัตราการย้ายถิ่นสุทธิระหว่างภาค ช่วง 5 ปี (พ.ศ. 2548 – 2553)

ตาราง 3 อัตราย้ายถิ่นสุทธิระหว่างภาค ช่วง 5 ปี (พ.ศ. 2548 – 2553) สำหรับเป็นข้อสมมุติของการคาดประมาณประชากรของประเทศไทย พ.ศ. 2553 – 2583 (ฉบับปรับปรุง)

อายุ	อัตราย้ายถิ่นสุทธิช่วง 5 ปี (ร้อยละ)							
	กรุงเทพมหานคร	ปริมณฑล	ภาคกลางส่วนกลาง	ภาคตะวันออก	ภาคตะวันตก	ภาคเหนือ	ภาคตะวันออกเฉียงเหนือ	ภาคใต้
ชาย								
0-4	-1.8	0.7	-0.1	0.2	0.0	0.2	0.1	0.1
5-9	-1.0	0.8	0.1	0.4	0.0	0.0	0.0	0.0
10-14	-0.8	1.0	0.2	0.4	0.0	0.0	-0.1	0.0
15-19	1.0	2.6	0.0	1.5	-0.2	-0.3	-0.6	-0.2
20-24	3.3	4.0	2.2	3.0	0.9	-1.1	-2.7	-0.5
25-29	1.5	3.3	0.4	2.8	-0.4	-1.0	-2.0	0.0
30-39	0.7	2.4	0.2	1.6	-0.1	-0.5	1.0	0.1
40-49	0.2	1.5	0.0	0.9	0.0	-0.2	-0.4	0.1
50-59	-0.1	1.0	0.0	0.4	0.0	0.0	-0.1	0.0
60-69	-0.4	0.7	0.0	0.3	0.0	0.0	0.0	0.0
70 ปีขึ้นไป	-0.2	0.5	-0.1	0.1	0.0	0.0	0.0	0.0
หญิง								
0-4	-1.9	0.8	-0.2	0.2	0.0	0.2	0.1	0.0
5-9	-1.1	0.8	0.1	0.4	0.0	0.0	0.0	0.0
10-14	-0.8	0.9	0.2	0.4	0.1	-0.1	-0.1	0.0
15-19	1.5	3.2	-0.3	1.6	-0.6	-0.4	-0.7	-0.2
20-24	3.7	4.6	-0.6	2.4	-1.2	-1.1	-2.2	-0.6
25-29	1.3	3.5	0.3	2.8	-0.5	-1.1	-2.2	0.1
30-39	0.4	2.3	0.1	1.4	-0.2	-0.5	-0.8	0.1
40-49	0.1	1.3	0.0	0.7	-0.1	-0.2	-0.3	0.1
50-59	-0.2	0.9	-0.1	0.4	0.0	-0.1	-0.1	0.0
60-69	-0.2	0.7	-0.1	0.2	0.0	0.0	0.0	0.0
70 ปีขึ้นไป	-0.3	1.4	-0.2	0.4	0.0	-0.1	-0..1	0.0

ที่มา: รายงานการศึกษาข้อสมมุติเพื่อใช้ในการคาดประมาณประชากรของประเทศไทย พ.ศ. 2553 – 2583 (ฉบับปรับปรุง) (สศช., 2562ข)

5.2 ข้อสมมุติสำหรับการคาดประมาณประชากรด้วยวิธีอัตราส่วน

5.2.1 ข้อสมมุติการกระจายสัดส่วนประชากร

เนื่องจากวิธีอัตราส่วนเพื่อใช้คาดประมาณประชากรระดับจังหวัด และการคาดประมาณประชากรในและนอกเขตเทศบาลระดับประเทศและภาค เป็นการกระจายประชากรที่ได้มาจากการคาดประมาณระดับประเทศและภาค ออกไปตามสัดส่วนประชากรแต่ละจังหวัดที่จำแนกตามอายุ เพศ ในและนอกเขตเทศบาล จึงมีข้อสมมุติดังนี้

- การคาดประมาณประชากรระดับจังหวัด: สัดส่วนประชากรรายจังหวัดเมื่อจำแนกตามอายุและเพศ ณ ปีฐานเป็นเช่นเดียวกับสัดส่วนที่พบจากสำมะโนประชากรฯ พ.ศ. 2553 สำหรับสัดส่วนประชากรรวมรายจังหวัดในปีต่อๆ มา มีการเปลี่ยนแปลงตามแนวโน้มลอจิสติกที่พิจารณาจากข้อมูลที่พบตามสำมะโนประชากรฯ พ.ศ. 2533 – 2553 ส่วนการกระจายตามอายุและเพศของจังหวัดในแต่ละภาค ให้เป็นเช่นเดียวกับการกระจายตามอายุและเพศของภาค ที่ได้จากการคาดประมาณประชากรระดับภาค
- การคาดประมาณประชากรในและนอกเขตเทศบาลระดับประเทศและภาค: ให้การกระจายประชากรตามอายุและเพศของประชากรในและนอกเขตเทศบาลระดับประเทศและภาคเป็นเช่นเดียวกับการกระจายที่พบจากสำมะโนประชากรฯ พ.ศ. 2553

5.2.2 ข้อสมมุติความเป็นเมือง

จากการทบทวนเรื่องนิยามความเป็นเมืองและสถานการณ์ความเป็นเมืองทั้งในระดับโลกและของประเทศไทย ทำให้เห็นความชัดเจนว่า ในการกำหนดข้อสมมุติความเป็นเมือง การใช้นิยามเมืองหมายถึง พื้นที่ในเขตเทศบาล และวัดความเป็นเมืองด้วยร้อยละของประชากรที่อาศัยในเขตเมืองหรือเทศบาล ยังคงเหมาะสมสำหรับการปรับปรุงการคาดประมาณประชากรของประเทศไทย พ.ศ. 2553 – 2583 และจากสถานการณ์ความเป็นเมืองที่ศึกษาโดยองค์การสหประชาชาติ (United Nations, 2018) ชี้ให้เห็นว่าพื้นที่ใด (ประเทศ) ที่ความเป็นเมืองสูงมากแล้ว การเพิ่มขึ้นของร้อยละความเป็นเมืองยิ่งช้าลง ซึ่งแสดงถึงความเป็นเมืองที่มีจุดอิ่มตัวในระดับหนึ่ง และในทางตรงข้าม หากพื้นที่ใดที่ความเป็นเมืองยังน้อยอยู่ การเพิ่มขึ้นของร้อยละความเป็นเมืองคงเพิ่มได้เร็ว (เพราะช่วงห่างจากจุดอิ่มตัวยังกว้าง) ซึ่งสถานการณ์ความเป็นเมืองของประเทศไทยเป็นเช่นนั้น จึงได้กำหนดแนวทางของการกำหนดข้อสมมุติความเป็นเมืองสำหรับการปรับปรุงการคาดประมาณประชากรของประเทศไทย พ.ศ. 2553 – 2583 ไว้ดังนี้

- ร้อยละความเป็นเมืองของประเทศไทยยังคงเพิ่มขึ้นต่อไปในอนาคตจนถึงจุดอิ่มตัวที่คาดว่าน่าจะถึงร้อยละ 80
- ร้อยละความเป็นเมืองที่เพิ่มขึ้น ไม่ได้เพิ่มด้วยอัตราคงที่ (แบบเส้นตรง) แต่จะมีลักษณะของโค้งลอจิสติก
- อัตราเพิ่มของความเป็นเมืองในแต่ละภาคมีความแตกต่างกัน

ตาราง 4 ข้อสมมุติร้อยละประชากรในเขตเทศบาล (เมือง) ระดับประเทศและภาคของการปรับปรุงการคาดประมาณประชากรของประเทศไทย พ.ศ. 2553 – 2583

ระดับ	ร้อยละความเป็นเมือง						
	พ.ศ. 2553	พ.ศ. 2558	พ.ศ. 2563	พ.ศ. 2568	พ.ศ. 2573	พ.ศ. 2578	พ.ศ. 2583
ประเทศ	43.4	50.4	57.2	63.2	68.0	71.6	74.3
กรุงเทพมหานคร	100.0	100.0	100.0	100.0	100.0	100.0	100.0
ปริมณฑล	58.2	64.1	69.3	73.7	77.4	80.2	82.2
ภาคกลางส่วนกลาง	39.0	47.2	54.5	60.4	64.8	67.9	70.1
ภาคตะวันออก	46.1	55.2	63.4	70.2	75.3	79.1	81.6
ภาคตะวันตก	33.7	38.4	43.3	47.9	51.8	54.9	57.1
ภาคเหนือ	32.3	39.3	46.7	53.7	59.6	64.2	67.5
ภาคตะวันออกเฉียงเหนือ	29.8	39.2	48.5	56.3	62.3	66.5	69.2
ภาคใต้	31.3	36.0	41.6	47.5	53.2	58.1	62.1

ที่มา: รายงานการศึกษาข้อสมมุติเพื่อใช้ในการคาดประมาณประชากรของประเทศไทย พ.ศ. 2553 – 2583 (ฉบับปรับปรุง) (สศช., 2562ข)

6. ผลการคาดประมาณประชากรของประเทศไทย พ.ศ. 2553 – 2583 (ฉบับปรับปรุง)

6.1 ผลการคาดประมาณประชากรของประเทศไทย พ.ศ. 2553 – 2583 (ฉบับปรับปรุง) ระดับประเทศ และเปรียบเทียบกับชุดเดิม

จากประชากรฐานปี 2553 - 2558 ซึ่งประกอบด้วยประชากรสัญชาติไทย และประชากรไม่ใช่สัญชาติไทยแต่มีชื่อในทะเบียนบ้านที่ปรับใหม่ ร่วมกับข้อสมมุติต่างๆ ดังได้กล่าวมาแล้ว ประชากรที่คาดประมาณด้วยวิธีองค์ประกอบ-รุ่นอายุระดับประเทศตามข้อสมมุติภาวะเจริญพันธุ์ 3 แบบ (ภาวะเจริญพันธุ์ระดับสูง ภาวะเจริญพันธุ์ระดับปานกลาง และภาวะเจริญพันธุ์ระดับต่ำ) เป็นดังที่แสดงในตาราง 5

ตาราง 4 จำนวนประชากรคาดประมาณระดับประเทศ จำแนกตามข้อสมมุติภาวะเจริญพันธุ์แบบต่างๆ พ.ศ. 2553 – 2583 (เฉพาะประชากรสัญชาติไทยกับประชากรไม่ใช่สัญชาติไทย แต่มีชื่อในทะเบียนบ้าน)

ข้อสมมุติภาวะเจริญพันธุ์	ประชากรคาดประมาณ (ล้านคน)						
	พ.ศ. 2553	พ.ศ. 2558	พ.ศ. 2563	พ.ศ. 2568	พ.ศ. 2573	พ.ศ. 2578	พ.ศ. 2583
แบบที่ 1: ระดับสูง	63.8	65.6	66.6	67.2	67.3	66.9	65.9
แบบที่ 2: ระดับปานกลาง	63.8	65.6	66.5	67.1	67.1	66.6	65.4
แบบที่ 3: ระดับต่ำ	63.8	65.6	66.5	67.0	67.0	66.3	64.9

เมื่อนำผลการคาดประมาณฯ (ฉบับปรับปรุง) ระดับประเทศ ตามข้อสมมุติภาวะเจริญพันธุ์ระดับปานกลาง (แบบที่ 2) ซึ่งเป็นชุดที่คาดว่าเป็นไปได้มากที่สุด เปรียบเทียบกับผลการคาดประมาณฯ ชุดเดิม (ดูตาราง 6 ประกอบ) พบว่า ประชากรคาดประมาณฉบับปรับปรุงนี้สูงกว่าประชากรคาดประมาณชุดเดิมในทุกปีที่คาดประมาณ โดยความต่างจะเริ่มตั้งแต่ปี 2558 ที่ราว 0.5 ล้านคน และตั้งแต่ปี 2568 ความต่างนี้จะค่อยๆ เพิ่มสูงขึ้นเป็น 0.7 0.9 1.2 และ 1.5 ล้านคน ในปี 2568 2573 2578 และ 2583 ตามลำดับ

การที่ประชากรคาดประมาณฉบับปรับปรุงสูงกว่าประชากรคาดประมาณชุดเดิม เนื่องมาจากการปรับทั้งประชากรฐานและข้อสมมุติต่างๆ อย่างไรก็ตาม จากเอกสารรายงานการศึกษาข้อสมมุติเพื่อใช้ในการคาดประมาณประชากรของประเทศไทย พ.ศ. 2553 – 2583 (ฉบับปรับปรุง) (สศช., 2562ข) ชี้ให้เห็นว่าได้มีการปรับประชากรฐานสูงขึ้น 0.6 ล้านคนในปี 2558 ในขณะที่ข้อสมมุติภาวะเจริญพันธุ์ไม่แตกต่างจากข้อสมมุติของการคาดประมาณฯ ชุดเดิมนัก แต่ข้อสมมุติภาวะการตายในเรื่องของอายุคาดเฉลี่ยเมื่อแรกเกิดของการคาดประมาณฯ (ฉบับปรับปรุง) สูงขึ้นกว่าข้อสมมุติของการคาดประมาณฯ ชุดเดิม ดังนั้นประชากรคาดประมาณฉบับปรับปรุงที่สูงกว่าประชากรคาดประมาณชุดเดิมจึงมาจากการปรับประชากรส่วนหนึ่ง และอีกส่วนหนึ่งมาจากการรอดชีพของประชากรที่เพิ่มขึ้นตามข้อสมมุติภาวะการตายที่ดีขึ้นนั่นเอง

ตาราง 6 เปรียบเทียบประชากรคาดประมาณระหว่างผลการคาดประมาณฯ (ฉบับปรับปรุง) และผลการคาดประมาณฯ ชุดเดิม พ.ศ. 2553 – 2583

	ประชากรคาดประมาณ ฉบับปรับปรุง (ล้านคน)	ประชากรคาดประมาณ ชุดเดิม (ล้านคน)	ประชากรคาดประมาณ ฉบับปรับปรุงมากกว่า ชุดเดิม (ล้านคน)
พ.ศ. 2553	63.8	63.8	0.0
พ.ศ. 2558	65.6	65.1	0.5
พ.ศ. 2563	66.5	66.0	0.5
พ.ศ. 2568	67.1	66.4	0.7
พ.ศ. 2573	67.1	66.2	0.9
พ.ศ. 2578	66.6	65.4	1.2
พ.ศ. 2583	65.4	63.9	1.5

ที่มา: การคาดประมาณประชากรของประเทศไทย พ.ศ. 2553 – 2583 (สศช., 2556)

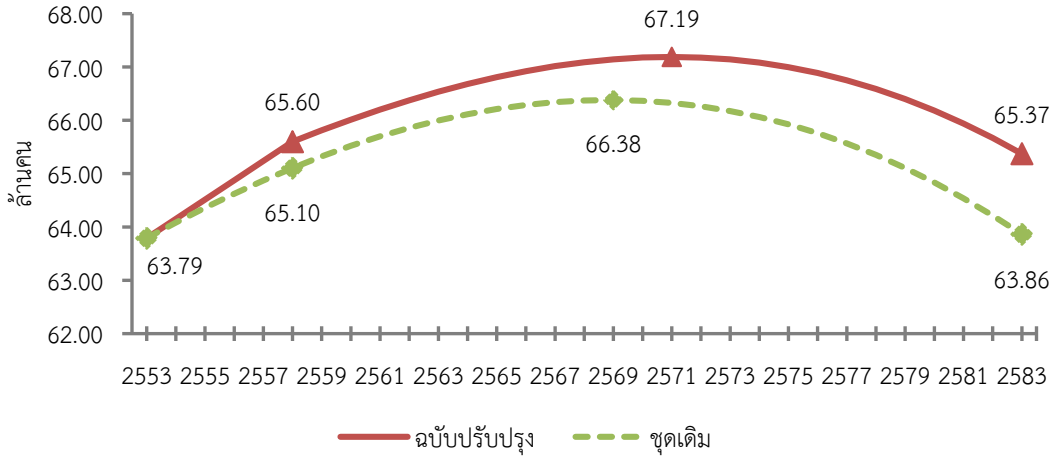

ที่มา: การคาดประมาณประชากรของประเทศไทย พ.ศ. 2553 – 2583 (สศช., 2556)

รูป 3 เปรียบเทียบผลการคาดประมาณชุดเดิมกับฉบับปรับปรุง

6.2 ผลการคาดประมาณประชากรของประเทศไทย พ.ศ. 2553 – 2583 (ฉบับปรับปรุง) ระดับภาคในและนอกเขตเทศบาล และจังหวัด

ผลการคาดประมาณประชากรของประเทศไทย พ.ศ. 2553 – 2583 ระดับภาค ซึ่งเป็นไปตามข้อสมมุติภาวะเจริญพันธุ์ระดับปานกลางของประเทศเพียงแบบเดียว เป็นดังที่แสดงในตาราง 7

ตาราง 7 จำนวนประชากรคาดประมาณระดับภาค ที่เป็นไปตามข้อสมมุติภาวะเจริญพันธุ์ระดับปานกลางของประเทศ พ.ศ. 2553 – 2583 (เฉพาะประชากรสัญชาติไทยกับประชากรไม่ใช่สัญชาติไทย แต่มีชื่อในทะเบียนบ้าน)

ภูมิภาค	ประชากรคาดประมาณ (ล้านคน)						
	พ.ศ. 2553	พ.ศ. 2558	พ.ศ. 2563	พ.ศ. 2568	พ.ศ. 2573	พ.ศ. 2578	พ.ศ. 2583
กรุงเทพมหานคร	7.7	8.1	8.4	8.5	8.5	8.3	8.1
ปริมณฑล	5.8	6.5	7.1	7.7	8.2	8.7	9.0
ภาคกลางส่วนกลาง	3.1	3.1	3.1	3.1	3.0	3.0	2.9
ภาคตะวันออก	4.9	5.4	5.7	6.1	6.4	6.7	7.0
ภาคตะวันตก	3.5	3.5	3.5	3.5	3.5	3.4	3.3
ภาคเหนือ	11.4	11.3	11.1	10.8	10.5	10.0	9.5
ภาคตะวันออกเฉียงเหนือ	18.8	18.7	18.4	18.0	17.5	16.8	16.0
ภาคใต้	8.5	8.9	9.2	9.4	9.6	9.7	9.7

เมื่อจำแนกไปตามพื้นที่ในและนอกเขตเทศบาล (เมือง-ชนบท) ของแต่ละภาค ประชากรที่คาดประมาณได้ เป็นดังตาราง 8

ตาราง 8 จำนวนประชากรคาดประมาณในและนอกเขตเทศบาล ระดับภาค พ.ศ. 2553 – 2583 (เฉพาะประชากรสัญชาติไทยกับประชากรไม่ใช่สัญชาติไทย แต่มีชื่อในทะเบียนบ้าน)

ภูมิภาค	พ.ศ. 2553		พ.ศ. 2583	
	ในเขตเทศบาล	นอกเขตเทศบาล	ในเขตเทศบาล	นอกเขตเทศบาล
กรุงเทพมหานคร	7,691,376	0	8,139,919	0
ปริมณฑล	3,184,275	2,652,820	7,414,226	1,600,689
ภาคกลางส่วนกลาง	1,190,669	1,877,014	1,996,965	853,232
ภาคตะวันออก	2,203,448	2,697,039	5,694,601	1,281,680
ภาคตะวันตก	1,194,695	2,287,296	1,866,782	1,400,748
ภาคเหนือ	3,946,605	7,492,917	6,382,786	3,070,686
ภาคตะวันออกเฉียงเหนือ	5,487,375	13,354,715	11,058,261	4,911,190
ภาคใต้	2,807,026	5,722,287	6,021,664	3,678,908

ส่วนประชากรในแต่ละจังหวัดที่คาดประมาณได้ แสดงอยู่ในรูป 4 และตาราง 9

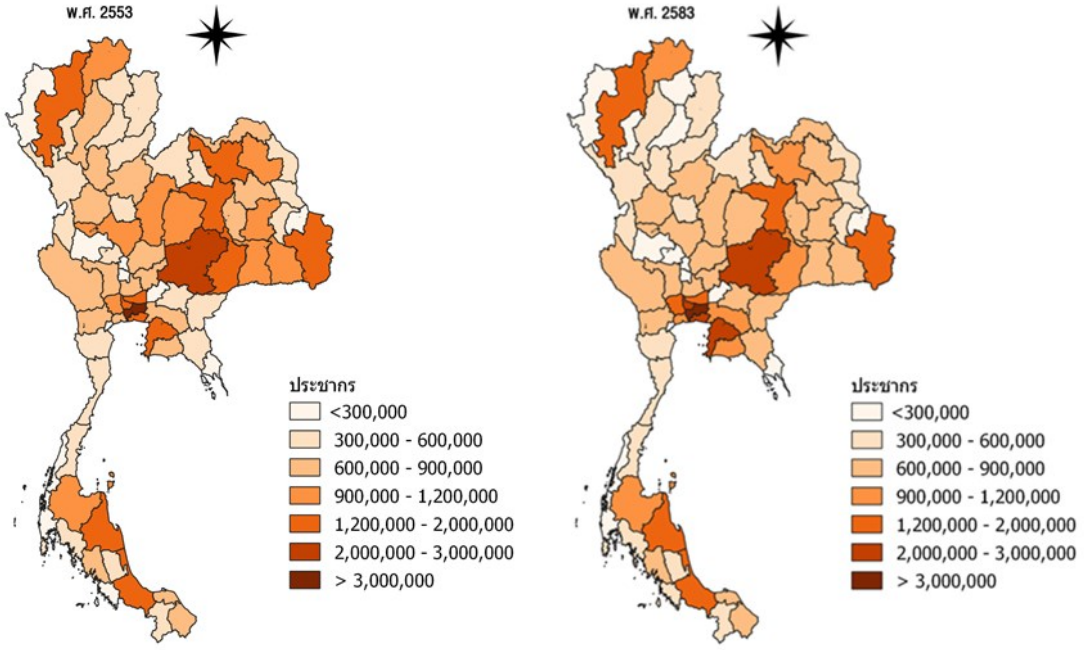

รูป 4 แผนที่แสดงจำนวนประชากรของจังหวัดต่างๆ พ.ศ. 2553 และ พ.ศ. 2583
(เฉพาะประชากรสัญชาติไทยกับประชากรไม่ใช่สัญชาติไทย แต่มีชื่อในทะเบียนบ้าน)

ตาราง 9 จำนวนประชากรคาดประมาณระดับจังหวัด พ.ศ. 2553 – 2583 (เฉพาะประชากรสัญชาติไทย กับประชากรไม่ใช่สัญชาติไทย แต่มีชื่อในทะเบียนบ้าน)

(หน่วยเป็นพัน)

จังหวัด	พ.ศ. 2553	พ.ศ. 2558	พ.ศ. 2563	พ.ศ. 2568	พ.ศ. 2573	พ.ศ. 2578	พ.ศ. 2583
กรุงเทพมหานคร	7,691.4	8,107.4	8,358.2	8,473.2	8,457.2	8,339.7	8,139.9
สมุทรปราการ	1,736.9	1,918.4	2,113.8	2,297.8	2,463.9	2,606.3	2,718.4
นนทบุรี	1,304.0	1,464.0	1,612.8	1,752.6	1,878.2	1,985.6	2,069.7
ปทุมธานี	1,244.6	1,423.7	1,573.6	1,705.8	1,821.2	1,918.6	1,994.2
นครปฐม	904.2	975.8	1,042.4	1,115.5	1,185.4	1,246.6	1,295.0
สมุทรสาคร	647.3	726.3	780.8	830.6	874.3	910.5	937.6
รวมปริมณฑล	5.837.1	6.508.2	7.123.4	7.702.3	8.223.0	8.667.7	9.014.9
พระนครศรีอยุธยา	850.1	864.4	877.1	880.7	874.5	857.8	830.2
อ่างทอง	252.3	252.1	245.7	239.2	232.2	224.0	214.3
ลพบุรี	759.5	764.8	759.4	751.1	738.2	719.2	692.9
สิงห์บุรี	197.4	194.2	185.8	179.0	173.0	166.8	159.7
ชัยนาท	303.6	299.4	289.7	282.7	276.2	268.6	258.7
สระบุรี	704.6	728.4	739.2	740.5	733.6	718.2	694.3
รวมภาคกลาง	3,067.7	3,103.3	3,096.8	3,073.2	3,027.7	2,954.6	2,850.2
ส่วนกลาง							
ชลบุรี	1,425.1	1,578.2	1,720.8	1,848.3	1,959.7	2,056.4	2,136.9
ระยอง	774.4	850.9	938.6	1,017.0	1,084.8	1,142.6	1,189.9
จันทบุรี	464.2	508.5	529.3	550.9	572.1	592.4	610.4
ตราด	216.1	246.3	260.5	273.1	283.6	292.1	298.2
ฉะเชิงเทรา	701.0	754.7	797.9	840.8	881.3	918.5	950.6
ปราจีนบุรี	538.5	581.0	621.9	660.4	695.2	726.0	751.9
นครนายก	237.4	246.9	251.8	258.0	265.1	272.4	279.3
สระแก้ว	543.8	586.6	628.0	666.9	701.9	733.0	759.1
รวมภาคตะวันออก	4.900.5	5.353.0	5.748.7	6.115.5	6.443.7	6.733.3	6.976.3
ราชบุรี	776.3	781.8	776.7	768.3	755.2	736.1	710.0
กาญจนบุรี	777.8	801.0	810.8	813.0	807.0	792.0	767.7
สุพรรณบุรี	839.5	844.7	839.0	830.0	816.1	795.8	768.0

ตาราง 9 จำนวนประชากรคาดประมาณระดับจังหวัด พ.ศ. 2553 – 2583 (เฉพาะประชากรสัญชาติไทย กับประชากรไม่ใช่สัญชาติไทย แต่มีชื่อในทะเบียนบ้าน) (ต่อ)

(หน่วยเป็นพัน)

จังหวัด	พ.ศ. 2553	พ.ศ. 2558	พ.ศ. 2563	พ.ศ. 2568	พ.ศ. 2573	พ.ศ. 2578	พ.ศ. 2583
สมุทรสงคราม	176.1	174.8	168.1	161.7	155.3	148.5	141.1
เพชรบุรี	464.8	472.3	478.3	481.2	479.9	473.4	461.1
ประจวบคีรีขันธ์	447.5	453.7	453.3	450.5	444.5	434.4	419.7
รวมภาคตะวันตก	3,482.0	3,528.3	3,526.3	3,504.6	3,457.9	3,380.3	3,267.5
เชียงใหม่	1,686.8	1,689.3	1,684.9	1,664.6	1,625.8	1,565.9	1,485.5
ลำพูน	408.3	392.4	376.4	359.8	341.7	321.3	298.3
ลำปาง	738.7	726.0	699.5	672.0	641.5	606.4	566.3
อุตรดิตถ์	436.6	425.7	407.8	389.3	369.3	346.8	321.7
แพร่	423.9	404.1	376.4	351.2	327.4	303.8	279.9
น่าน	451.6	449.7	440.4	429.7	416.4	399.2	377.7
พะเยา	413.7	399.4	371.0	345.1	320.8	296.9	272.8
เชียงราย	1,146.8	1,133.8	1,112.0	1,086.7	1,054.6	1,012.5	959.2
แม่ฮ่องสอน	200.2	222.5	231.8	239.9	245.1	245.8	241.3
นครสวรรค์	987.5	959.0	914.7	873.6	832.5	788.0	738.6
อุทัยธานี	296.2	286.9	275.6	263.7	250.6	235.7	218.7
กำแพงเพชร	782.3	774.0	775.9	772.6	761.7	740.7	709.0
ตาก	464.2	502.7	509.9	512.0	507.7	495.5	475.3
สุโขทัย	625.7	617.2	608.8	598.3	583.9	563.6	536.7
พิษณุโลก	903.1	892.3	891.4	885.1	870.5	845.0	807.7
พิจิตร	546.4	530.6	508.6	486.2	462.0	434.8	404.3
เพชรบูรณ์	927.4	925.0	902.0	876.4	845.7	807.2	760.5
รวมภาคเหนือ	11,439.5	11,330.6	11,087.2	10,806.2	10,457.1	10,009.2	9,453.5
นครราชสีมา	2,515.0	2,498.5	2,482.6	2,454.5	2,408.4	2,336.5	2,236.3
บุรีรัมย์	1,263.5	1,251.8	1,208.6	1,164.0	1,115.4	1,059.5	995.4
สุรินทร์	1,114.5	1,098.1	1,055.4	1,012.0	966.1	914.7	857.1
ศรีสะเกษ	1,041.3	1,018.3	954.7	899.2	848.7	799.1	747.9
อุบลราชธานี	1,735.4	1,735.8	1,730.4	1,715.3	1,686.3	1,638.0	1,569.1
ยโสธร	484.5	473.3	454.8	435.5	414.8	391.3	364.8

ตาราง 9 จำนวนประชากรคาดประมาณระดับจังหวัด พ.ศ. 2553 – 2583 (เฉพาะประชากรสัญชาติไทย กับประชากรไม่ใช่สัญชาติไทย แต่มีชื่อในทะเบียนบ้าน) (ต่อ)

(หน่วยเป็นพัน)

จังหวัด	พ.ศ. 2553	พ.ศ. 2558	พ.ศ. 2563	พ.ศ. 2568	พ.ศ. 2573	พ.ศ. 2578	พ.ศ. 2583
ชัยภูมิ	962.3	955.2	930.1	902.9	871.6	833.3	787.3
อำนาจเจริญ	282.4	282.5	281.6	279.1	274.4	266.5	255.3
หนองบัวลำภู	484.5	482.6	473.8	463.8	451.4	435.1	414.4
ขอนแก่น	1,725.8	1,712.2	1,704.5	1,689.0	1,661.5	1,616.2	1,551.2
อุดรธานี	1,280.8	1,275.8	1,252.6	1,226.0	1,193.1	1,150.1	1,095.5
เลย	539.7	543.1	534.4	524.3	511.5	494.2	471.8
หนองคาย	456.4	456.6	451.4	444.7	435.6	422.6	405.0
บึงกาฬ	361.8	361.8	357.6	352.4	345.1	334.8	320.8
มหาสารคาม	820.2	807.1	779.6	750.7	719.0	682.3	640.1
ร้อยเอ็ด	1,084.1	1,083.4	1,055.5	1,025.0	989.9	946.9	895.1
กาฬสินธุ์	819.6	811.9	791.6	769.5	743.7	711.9	673.5
สกลนคร	937.6	934.3	916.6	896.4	871.8	839.7	799.3
นครพนม	577.3	571.3	550.6	529.0	505.4	478.3	447.3
มุกดาหาร	355.4	383.8	414.9	439.2	452.6	453.2	442.2
รวมภาค	18,842.1	18,737.5	18,381.4	17,972.4	17,466.1	16,804.5	15,969.5
ตะวันออกเฉียงเหนือ							
นครศรีธรรมราช	1,441.3	1,468.8	1,486.9	1,508.0	1,526.2	1,536.7	1,535.9
กระบี่	359.2	382.2	398.9	413.7	425.9	435.0	440.2
พังงา	225.2	229.5	228.6	226.4	222.8	217.9	211.6
ภูเก็ต	441.3	488.2	530.8	560.1	579.1	589.6	592.7
สุราษฎร์ธานี	954.8	1,001.1	1,041.0	1,075.4	1,102.9	1,121.6	1,129.9
ระนอง	182.3	214.2	238.2	259.3	275.8	287.1	293.0
ชุมพร	426.1	446.7	451.9	454.7	454.7	451.6	445.1
สงขลา	1,461.3	1,529.5	1,599.4	1,656.5	1,699.4	1,725.8	1,734.3
สตูล	265.7	280.2	291.2	300.8	308.6	314.1	317.0
ตรัง	593.4	609.4	615.3	618.5	618.8	615.6	608.4
พัทลุง	478.3	490.2	490.8	489.7	487.0	482.0	474.5
ปัตตานี	603.8	627.5	639.3	647.6	651.9	651.5	645.8
ยะลา	428.9	455.9	472.4	486.6	498.0	505.7	509.0
นราธิวาส	667.8	707.1	727.7	744.4	756.6	763.2	763.2
รวมภาคใต้	8,529.3	8,930.5	9,212.6	9,441.6	9,607.7	9,697.6	9,700.6
รวมทั่วราชอาณาจักร	**63,789.6**	**65,598.8**	**66,534.7**	**67,089.0**	**67,140.5**	**66,586.8**	**65,372.3**

7. ประชากรไม่ใช่สัญชาติไทยและไม่มีชื่อในทะเบียนบ้านที่อยู่ในประเทศไทย

ในการเผยแพร่ผลการคาดประมาณประชากรของประเทศไทย พ.ศ. 2553 – 2583 ชุดเดิม ได้มีการแสดงอีกส่วนหนึ่ง คือ ผู้ที่ไม่ใช่สัญชาติไทยและไม่มีชื่อในทะเบียนบ้าน เป็นบรรทัดรองสุดท้ายของแต่ละตารางแสดงผล และจำนวนรวมประชากรทั้งหมดในพื้นที่ ไว้เป็นบรรทัดสุดท้ายของตารางแสดงผล เพื่อแสดงให้เห็นว่า ควรจะมีประชากรทั้งหมดอยู่ในประเทศไทยเท่าไร

การคาดประมาณประชากรของประเทศไทย พ.ศ. 2553 – 2583 (ฉบับปรับปรุง) ครั้งนี้ก็เช่นกัน ได้แสดงจำนวนประชากรไม่ใช่สัญชาติไทยและไม่มีชื่ออยู่ในทะเบียนบ้าน อยู่ในบรรทัดรองสุดท้ายของตารางแสดงผล และบรรทัดสุดท้ายของแต่ละตารางก็จะเป็นจำนวนรวมประชากรทั้งหมดในพื้นที่ ซึ่งหมายถึง จำนวนประชากรสัญชาติไทยและประชากรไม่ใช่สัญชาติไทยแต่มีชื่อในทะเบียนบ้านรวมกับจำนวนประชากรไม่ใช่สัญชาติไทยและไม่มีชื่อในทะเบียนบ้าน

สำหรับประชากรไม่ใช่สัญชาติไทยและไม่มีชื่อในทะเบียนบ้านที่แจงนับได้ ในการทำสำมะโนประชากรฯ พ.ศ. 2553 มีจำนวน 2.1 ล้านคน หลังจากนั้น ไม่มีข้อมูลเกี่ยวกับจำนวนประชากรกลุ่มนี้ที่ชัดเจน ในการคาดประมาณประชากรฯ ชุดเดิม ซึ่งได้มีข้อสมมุติให้ประชากรกลุ่มนี้มีจำนวนคงที่อยู่ที่ 2.1 ล้านคน ตลอดเวลาของการคาดประมาณ พ.ศ. 2553 – 2583 อย่างไรก็ตาม ตั้งแต่ปี 2558 กระทรวงแรงงานได้มีการรายงานเกี่ยวกับจำนวนแรงงานข้ามชาติที่ชัดเจนขึ้น ดังนั้น ในการคาดประมาณประชากรฯ ฉบับปรับปรุง จึงได้ตั้งข้อสมมุติเกี่ยวกับจำนวนประชากรไม่ใช่สัญชาติไทยและไม่มีชื่อในทะเบียนบ้านให้ใกล้เคียงกับสถานการณ์ที่เป็นจริงให้มากที่สุด โดยแบ่งการประมาณประชากรกลุ่มนี้ออกเป็น 3 ช่วง ดังนี้

- ช่วงแรก เริ่มจากช่วงปี 2558 – 2560 โดยนำข้อมูลสถิติจำนวนแรงงานข้ามชาติที่ได้รับอนุญาตทำงานคงเหลือทั่วราชอาณาจักร (ณ สิ้นปี ทั้งภาพรวม และรายจังหวัด) ที่ได้จากสำนักบริหารแรงงานต่างด้าว กรมการจัดหางาน กระทรวงแรงงาน มาประมาณเป็นประชากรกลางปี[5] (ทั้งภาพรวม และรายจังหวัด) เนื่องจากคนเหล่านี้เป็นแรงงาน จึงมีข้อสมมุติว่าเป็นผู้ที่อายุ 15 ปีขึ้นไป จากนั้นเป็นการประมาณว่าควรมีแรงงานข้ามชาติทั้งที่ทำงานและไม่ทำงาน รวมทั้งผู้ที่อายุต่ำกว่า 15 ปีรวมทั้งหมดเท่าไร และในที่นี้ได้ถือว่าเป็นประชากรที่ไม่ใช่สัญชาติไทยและไม่มีชื่อในทะเบียนบ้าน จากการศึกษาเรื่อง “ชาวต่างชาติในเมืองไทยเป็นใครบ้าง?” ที่ทำการศึกษาจากข้อมูลสำมะโนประชากรฯ พ.ศ. 2553 พบว่า จากจำนวนชาวต่างชาติทั้งหมด ณ วันสำมะโนประชากรฯ ร้อยละ 91 เป็นผู้ที่อายุ 15 ปีขึ้นไป และจากผู้ที่อายุ 15 ปีขึ้นไปนี้ ร้อยละ 80 เป็นผู้ที่ทำงาน อีกร้อยละ 20

[5] ตัวอย่างการคำนวณ จำนวนแรงงานข้ามชาติที่ได้รับอนุญาตทำงานกลางปี 2558 เท่ากับ จำนวนแรงงานข้ามชาติที่ได้รับอนุญาตทำงาน ณ สิ้นปี 2558 บวก จำนวนแรงงานข้ามชาติที่ได้รับอนุญาตทำงาน ณ สิ้นปี 2559 แล้วหารด้วย 2 เนื่องจากจำนวนแรงงานข้ามชาติที่ได้รับอนุญาตทำงาน ณ สิ้นปี 2558 – 2561 เท่ากับ 1.44 1.48 2.06 2.12 ล้านคนตามลำดับ ดังนั้น จำนวนแรงงานข้ามชาติที่ได้รับอนุญาตทำงานกลางปี 2558 2559 และ 2560 จึงเท่ากับ 1.46 1.77 2.09 ล้านคนตามลำดับ

ไม่ทำงาน (ปัทมา, 2558) ดังนั้น การประมาณว่าควรมีประชากรไม่ใช่สัญชาติไทยและไม่มีชื่อในทะเบียนบ้านทั้งหมดเท่าไรในปี 2558 – 2560 จึงประมาณด้วยสัดส่วนที่ได้จากการศึกษาดังกล่าวนี้

- ช่วงสอง การประมาณประชากรไม่ใช่สัญชาติไทยและไม่มีชื่อในทะเบียนบ้านของปี 2554 – 2557 ใช้การประมาณค่าระหว่างช่วงเชิงเส้นตรง (Linear interpolation) ระหว่างข้อมูลปี 2553 กับ 2558
- ช่วงสาม การประมาณประชากรไม่ใช่สัญชาติไทยและไม่มีชื่อในทะเบียนบ้าน ตั้งแต่ปี 2661 เป็นต้นไป ใช้ข้อมูลที่ประมาณได้ของปี 2560 บวกกับจำนวนประมาณแรงงานข้ามชาติทักษะสูงสะสม ตามนโยบายอุตสาหกรรม 4.0 (พ.ศ. 2561 – 2580) สำหรับแนวทางการประมาณแรงงานข้ามชาติทักษะสูง ตามนโยบายอุตสาหกรรม 4.0 นั้น ได้นำเสนอไว้ในส่วนต่อไป

ภายใต้กรอบยุทธศาสตร์ National Brainpower Development คาดว่า **ประเทศไทยต้องการกำลังคนที่มีทักษะสูงจำนวน 2,305,000 คน** (สถาบันส่งเสริมการจัดการความรู้เพื่อสังคม, 2559) ในระยะเวลา 20 ปี (พ.ศ. 2561 - 2580) ของการดำเนินการเพื่อให้บรรลุเป้าหมายของนโยบายอุตสาหกรรม 4.0 โดยแบ่งความต้องการแรงงานมีทักษะเป็นจำนวนสะสมในแต่ละช่วงของการพัฒนาเป็นห้ากลุ่มเทคโนโลยีและอุตสาหกรรมหลักๆ ดังนี้ 1) กลุ่มเกษตรและอาหาร ใช้เทคโนโลยีชีวภาพ (Food & Agriculture - Biotech) จำนวน 240,000 คน 2) กลุ่มสุขภาพ ใช้เทคโนโลยีชีวการแพทย์ (Health & Wellness – Biomedical) จำนวน 70,000 คน 3) กลุ่มเครื่องมืออัจฉริยะและหุ่นยนต์ ใช้เทคโนโลยีเมคาทรอนิกส์ (Smart Devices & Robotics – Mechatronics) จำนวน 375,000 คน 4) กลุ่มดิจิทัลและอินเทอร์เน็ตออฟติงส์ ใช้เทคโนโลยีสมองกลฝังตัว (Digital & IOT - Embedded Technology) จำนวน 900,000 คน และ 5) กลุ่มสร้างสรรค์และวัฒนธรรม ใช้ความรู้ด้านการบริการเพิ่มมูลค่า (Creative & Culture - High Value Services) จำนวน 720,000 คน

โดยความต้องการแรงงานทั้งหมดในช่วงระยะสุดท้ายของนโยบายอุตสาหกรรม 4.0 คือ 2,305,000 คน ซึ่งแบ่งเป็นความต้องการแรงงานทุกช่วง 5 ปี ตามระยะเวลาของการพัฒนา คือ ในช่วง 1-5 ปีแรก (พ.ศ. 2561 – 2565) ต้องการแรงงานมีทักษะทั้งสิ้น 210,500 คน ต่อมาช่วง พ.ศ. 2566 – 2570 ต้องการแรงงานเพิ่มอีก 490,500 คน ช่วง พ.ศ. 2571 – 2575 ต้องการแรงงานเพิ่ม 556,000 คน และระยะห้าปีสุดท้ายของแผน คือ พ.ศ. 2576 – 2580 ต้องการแรงงานมีทักษะเพิ่มอีก 1,048,000 คน อย่างไรก็ดี แรงงานมีทักษะนี้หมายรวมถึงแรงงานข้ามชาติมีทักษะ และแรงงานไทย หรือแรงงานภายในประเทศที่จะผลิตขึ้นใหม่ หรือได้รับการเพิ่มพูนฝีมือแรงงานโดยการฝึกอบรม รวมทั้งมีการฟื้นฟูความรู้เพื่อรักษาระดับฝีมือแรงงานไว้ด้วย

ดังนั้น เพื่อให้ทันกับระยะเวลาของเป้าหมายการพัฒนา 20 ในช่วง 5 ถึง 10 ปีแรกของนโยบายอุตสาหกรรม 4.0 จึงคาดว่าประเทศไทยมีความจำเป็นต้องดึงดูดแรงงานข้ามชาติมีทักษะเข้ามาทำงานในส่วนที่ประเทศไทยยังไม่มีแรงงานทักษะ หรือผู้เชี่ยวชาญในด้านเทคโนโลยีชั้นสูงเหล่านี้อย่างเพียงพอ

อาทิ วิศวกรประเภทต่างๆ เช่น วิศวกรระบบราง หุ่นยนต์ หรืออากาศยาน คณะทำงานคาดประมาณฯ[6] จึงได้กำหนดให้มีการนำเข้าแรงงานข้ามชาติทักษะสูง และผู้เชี่ยวชาญเข้ามาทำงานวิจัยและพัฒนาร่วมกับคนไทย เพื่อเป็นการถ่ายทอดความรู้ให้คนไทย ประมาณร้อยละ 80 ของความต้องการแรงงานในช่วง 10 ปีแรกของแผนการพัฒนาฯ เมื่อประเทศไทยสามารถผลิต หรือเพิ่มพูนศักยภาพกำลังแรงงานเดิมได้เพิ่มขึ้น จึงเสนอให้ลดสัดส่วนและจำนวนของแรงงานข้ามชาติมีทักษะลงเหลือครึ่งหนึ่งของความต้องการในช่วงที่สามของนโยบายอุตสาหกรรม 4.0 เหลือเพียงหนึ่งในสี่ ในช่วงสุดท้ายของการดำเนินนโยบาย ซึ่งในช่วงระยะเวลา 20 ปี ของการดำเนินนโยบายอุตสาหกรรม 4.0 นี้ จะมีแรงงานข้ามชาติมีทักษะเข้ามาทำงานในประเทศไทย ประมาณ 1,100,800 คน (ดูตาราง 10)

ตาราง 10 ประมาณความต้องการแรงงานข้ามชาติมีทักษะตามนโยบายอุตสาหกรรม 4.0 จำแนกตามช่วง 5 ปี

ความต้องการแรงงาน	ช่วงเวลาความต้องการตามแผนพัฒนา				
	พ.ศ. 2561 – 2565	พ.ศ. 2566 – 2570	พ.ศ. 2571 – 2575	พ.ศ. 2576 – 2580	**รวม**
- แรงงานมีทักษะสูงทั้งหมด (ทั้งแรงงานไทยและข้ามชาติ)	210,500	490,500	556,000	1,048,000	2,305,000
- สัดส่วนแรงงานข้ามชาติทักษะสูง (ร้อยละ)	80	80	50	25	----------
- จำนวนแรงงานข้ามชาติทักษะสูง	168,400	392,400	278,000	262,000	1,100,800

ที่มา: ประมวลผลโดยคณะทำงานคาดประมาณประชากรฯ

เนื่องจากยุทธศาสตร์ชาติ 20 ปี ได้กำหนดให้พื้นที่โครงการพัฒนาระเบียงเศรษฐกิจพิเศษภาคตะวันออก (Eastern Economic Corridor - EEC) ในจังหวัดระยอง ชลบุรี และฉะเชิงเทรา เป็นพื้นที่นำร่องสำหรับการพัฒนา 12 อุตสาหกรรมเป้าหมายของรัฐบาล ซึ่งปกตินิคมอุสาหกรรมของประเทศไทย (กนอ.) ประมาณร้อยละ 75 กระจุกตัวอยู่ในพื้นที่ EEC อยู่แล้ว (ธนาคารกรุงศรีอยุธยา, 2561 ธุรกิจนิคมอุตสาหกรรม) ดังนั้น คณะทำงานคาดประมาณฯ จึงกำหนดว่า ประมาณร้อยละ 75 ของกำลังแรงงานข้ามชาติที่ต้องการจะกระจุกตัวอยู่ในพื้นที่ EEC เช่นกัน โดยให้มีการกระจายเท่าๆ กัน ในสามจังหวัด คือ ระยอง ชลบุรี และฉะเชิงเทรา ส่วนกำลังแรงงานข้ามชาติมีทักษะที่เหลือนั้น จะกระจายอยู่ในจังหวัดที่เป็นที่ตั้งของนิคมอุตสาหกรรมในประเทศไทย ซึ่งในปี 2560 การนิคมอุตสาหกรรมแห่งประเทศไทยได้ดำเนินการเองและร่วมกับภาคเอกชน จำนวน 56 นิคมอุตสาหกรรม กระจายอยู่ใน 16 จังหวัด (รวม 3 จังหวัดใน EEC ด้วย) (การนิคมอุตสาหกรรมแห่งประเทศไทย, รายงานประจำปี 2560) คณะทำงานคาดประมาณฯ ได้กำหนดให้แรงงานข้ามชาติมีทักษะที่เหลืออีกร้อยละ 25 กระจายเท่าๆ กันใน 13 จังหวัดที่เป็นที่ตั้งของนิคมอุตสาหกรรม

[6] รายชื่อคณะทำงานคาดประมาณประชากรฯ ในรายงานการศึกษาข้อสมมุติเพื่อใช้ในการคาดประมาณประชากรของประเทศไทย พ.ศ. 2553 – 2583 (ฉบับปรับปรุง)

คือ กรุงเทพมหานคร สมุทรปราการ พระนครศรีอยุธยา สระบุรี ปราจีนบุรี สระแก้ว ราชบุรี สมุทรสาคร ลำพูน พิจิตร อุดรธานี หนองคาย และสงขลา

ตาราง 11 ประมาณความต้องการแรงงานข้ามชาติมีทักษะตามนโยบายอุตสาหกรรม 4.0 จำแนกตามช่วง 5 ปี และพื้นที่การพัฒนา

ความต้องการแรงงาน	ช่วงเวลาความต้องการตามแผนพัฒนา				
	พ.ศ. 2561 – 2565	พ.ศ. 2566 – 2570	พ.ศ. 2571 – 2575	พ.ศ. 2576 – 2580	รวม
จำนวนแรงงานข้ามชาติทักษะสูง	168,400	392,400	278,000	262,000	1,100,800
- พื้นที่ EEC (75%)	126,300	294,300	208,500	196,500	825,600
- 13 จังหวัดที่เป็นที่ตั้งของนิคมอุตสาหกรรม (25%)	42,100	98,100	69,500	65,500	275,200

ที่มา: ประมวลผลโดยคณะทำงานคาดประมาณประชากรฯ

จากแนวทางการคาดประมาณทั้งหมดนี้สามารถสรุปได้ดังนี้ คือ เมื่อปี 2553 สำมะโนประชากรฯ แจงนับประชากรไม่ใช่สัญชาติไทย และไม่มีชื่อในทะเบียนบ้าน ประมาณ 2.13 ล้านคน ประชากรกลุ่มนี้ได้เพิ่มขึ้นเป็น 2.87 ล้านคนในปี 2560 แล้วเพิ่มขึ้นอีกตามนโยบายอุตสาหกรรม 4.0 จนเป็น 3.97 ล้านคนในปี 2583

เอกสารอ้างอิง

ภาษาไทย

การนิคมอุตสาหกรรมแห่งประเทศไทย (กนอ.), รายงานประจำปี 2560. ค้นจาก https://www.ieat.go.th/assets/uploads/cms/file/20181018161622614698721.pdf 16 กุมภาพันธ์ 2562

ธนาคารกรุงศรีอยุธยา, ธุรกิจนิคมอุตสาหกรรม 2561. แนวโน้มธุรกิจ/อุตสาหกรรม 2561-63. ค้นจาก https://www.krungsri.com/bank/getmedia/a9c300b3-4c0a-4bbc-ae6e-080dbb82295a/IO_Industrial_Estate_181002_TH_EX.aspx เมื่อ 16 กุมภาพันธ์ 2562

ปัทมา ว่าพัฒนวงศ์, อภิชาติ จำรัสฤทธิรงค์, สุรีย์พร พันพึ่ง, อรทัย หรูเจริญพรพานิช และ กัญญา อภิพรชัยสกุล. (2559). ขนาดและการกระจายของประชากรข้ามชาติสัญชาติพม่า กัมพูชา และลาว ในประเทศไทย พ.ศ. 2558: การประมาณจากข้อมูลหลายแหล่ง. *วารสารประชากร*, *4*(2). หน้า 5 – 21.

ปัทมา ว่าพัฒนวงศ์. (2558). *ชาวต่างชาติในเมืองไทยเป็นใครบ้าง?*. ใน อารี จำปากลาย, ปัทมา ว่าพัฒนวงศ์ และกาญจนา ตั้งชลทิพย์ (บรรณาธิการ). ประชากรและสังคม 2558: ความหลากหลายทางประชากรและสังคมในประเทศไทย ณ ปี 2558. หน้า 185 – 202. นครปฐม: สถาบันวิจัยประชากรและสังคม มหาวิทยาลัยมหิดล.

สถาบันส่งเสริมการจัดการความรู้เพื่อสังคม (สคส). (2559). พิมพ์เขียว Thailand 4.0 โมเดลขับเคลื่อนประเทศไทย สู่ความ มั่นคง มั่งคั่ง ยั่งยืน. กรุงเทพมหานคร, สคส.

สำนักงานคณะกรรมการพัฒนาการเศรษฐกิจและสังคมแห่งชาติ. (2556). *การคาดประมาณประชากรของประเทศไทย พ.ศ. 2553 – 2583*. กรุงเทพมหานคร: โรงพิมพ์เดือนตุลา.

สำนักงานสภาพัฒนาการเศรษฐกิจและสังคมแห่งชาติ. (2562ข). *รายงานการศึกษาข้อสมมุติเพื่อใช้ในการคาดประมาณประชากรของประเทศไทย พ.ศ.2553-2583 (ฉบับปรับปรุง).* กรุงเทพมหานคร: บริษัท อมรินทร์พริ้นติ้งแอนด์พับลิชชิ่ง จำกัด (มหาชน).

สำนักงานสถิติแห่งชาติ. (2560). *การสำรวจการเปลี่ยนแปลงของประชากร พ.ศ. 2558 – 2559*. กรุงเทพมหานคร: สำนักงานสถิติแห่งชาติ กระทรวงดิจิทัลเพื่อเศรษฐกิจและสังคม.

_____ . (2555). *สำมะโนประชากรและเคหะ พ.ศ. 2553: ทั่วราชอาณาจักร*. กรุงเทพมหานคร: สำนักสถิติพยากรณ์, สำนักงานสถิติแห่งชาติ.สำนักงานสภาพัฒนาการเศรษฐกิจและสังคมแห่งชาติ (สศช). 2562. รายงานการศึกษาข้อสมมุติเพื่อใช้ในการคาดประมาณประชากรของประเทศไทย พ.ศ. 2553 – 2583 (ฉบับปรับปรุง).

ภาษาอังกฤษ

Brass, W. (1971). On the scale of mortality. In W. Brass (ed.). *Biological Aspects of demography*. London: Taylor and Francis.

Schmertmann, Carl P. (2003). A System of Model Fertility Schedules with Graphically Intuitive Parameters. *Demographic Research* 9/5. http://www.demographic-research.org/Volumes/Vol9/5.

Siegel, Jacob S. and Swanson, David A. (2008). The Methods and Materials of Demography. (2nd edition). Boston, Calif.: Elsevier Academic Press.

United Nations. (2018). *World urbanization prospects: The 2018 revision*. New York: United Nations, Department of Economic and Social Affairs, Population Division.

ตารางแสดงผล
การคาดประมาณประชากร

ส่วนที่ 1

ตารางแสดงผล
การคาดประมาณประชากรระดับประเทศ
พ.ศ. 2553 – 2583

Part 1

Results of Population Projections at National Level
2010 – 2040

สารบัญตาราง

ผลการคาดประมาณประชากรระดับประเทศ พ.ศ. 2553 – 2583
Results of Population Projections at National Level 2010 – 2040

ตาราง 1.1 จำนวนประชากรจำแนกตามอายุ Number of population by age
ข้อสมมุติภาวะเจริญพันธุ์ระดับสูง High fertility assumption 30

ตาราง 1.2 จำนวนประชากรจำแนกตามอายุ และเพศ Number of population by age and sex
ข้อสมมุติภาวะเจริญพันธุ์ระดับสูง High fertility assumption 32

ตาราง 2.1 จำนวนประชากรจำแนกตามอายุ Number of population by age
ข้อสมมุติภาวะเจริญพันธุ์ระดับปานกลาง Medium fertility assumption 35

ตาราง 2.2 จำนวนประชากรจำแนกตามอายุ และเพศ Number of population by age and sex
ข้อสมมุติภาวะเจริญพันธุ์ระดับปานกลาง Medium fertility assumption 37

ตาราง 3.1 จำนวนประชากรจำแนกตามอายุ Number of population by age
ข้อสมมุติภาวะเจริญพันธุ์ระดับต่ำ Low fertility assumption 40

ตาราง 3.2 จำนวนประชากรจำแนกตามอายุ และเพศ Number of population by age and sex
ข้อสมมุติภาวะเจริญพันธุ์ระดับต่ำ Low fertility assumption 42

ตาราง 1.1 จำนวนประชากรจำแนกตามอายุ Number of population by age

ข้อสมมุติภาวะเจริญพันธุ์ระดับสูง High fertility assumption

(x 1,000)

อายุ Age	2553 2010	2554 2011	2555 2012	2556 2013	2557 2014	2558 2015	2559 2016	2560 2017	2561 2018	2562 2019	2563 2020
0-4	3,872	3,841	3,815	3,795	3,783	3,779	3,736	3,695	3,655	3,616	3,577
5-9	4,231	4,165	4,098	4,033	3,966	3,898	3,861	3,829	3,802	3,782	3,772
10-14	4,540	4,499	4,450	4,393	4,331	4,267	4,193	4,119	4,045	3,972	3,895
15-19	4,600	4,624	4,633	4,626	4,605	4,577	4,529	4,471	4,405	4,334	4,261
20-24	4,371	4,401	4,454	4,520	4,584	4,632	4,650	4,650	4,634	4,605	4,567
25-29	4,605	4,524	4,461	4,417	4,396	4,400	4,422	4,468	4,527	4,581	4,620
30-34	5,152	5,069	4,963	4,845	4,732	4,634	4,546	4,474	4,421	4,392	4,388
35-39	5,311	5,280	5,266	5,255	5,232	5,181	5,088	4,973	4,846	4,724	4,618
40-44	5,543	5,536	5,494	5,435	5,374	5,328	5,290	5,268	5,248	5,214	5,153
45-49	5,122	5,235	5,343	5,436	5,503	5,537	5,522	5,474	5,405	5,336	5,280
50-54	4,411	4,547	4,683	4,819	4,950	5,075	5,183	5,283	5,367	5,425	5,450
55-59	3,625	3,776	3,913	4,043	4,173	4,308	4,437	4,567	4,695	4,818	4,933
60-64	2,617	2,761	2,929	3,110	3,288	3,456	3,600	3,731	3,854	3,975	4,101
65-69	2,013	2,065	2,121	2,191	2,280	2,394	2,530	2,687	2,855	3,020	3,174
70-74	1,532	1,549	1,577	1,616	1,662	1,712	1,761	1,815	1,879	1,960	2,063
75-79	1,176	1,174	1,167	1,160	1,158	1,168	1,187	1,215	1,251	1,291	1,334
80-84	659	683	709	733	751	762	765	764	764	768	779
85-89	278	291	303	316	329	344	360	376	391	402	410
90-94	99	100	101	103	107	112	117	123	129	135	142
95+	35	32	32	32	32	32	33	33	34	35	37
รวม Total (1)	**63,790**	**64,151**	**64,513**	**64,875**	**65,237**	**65,599**	**65,811**	**66,014**	**66,205**	**66,385**	**66,553**
(2)	***2,131***	***2,181***	***2,231***	***2,281***	***2,331***	***2,381***	***2,431***	***2,873***	***2,907***	***2,941***	***2,974***
รวมทั้งหมด TOTAL (1)+(2)	***65,921***	***66,333***	***66,745***	***67,157***	***67,568***	***67,980***	***68,242***	***68,887***	***69,112***	***69,326***	***69,527***

อายุ Age	2564 2021	2565 2022	2566 2023	2567 2024	2568 2025	2569 2026	2570 2027	2571 2028	2572 2029	2573 2030	2574 2031
0-4	3,538	3,499	3,460	3,419	3,378	3,336	3,292	3,248	3,203	3,157	3,111
5-9	3,728	3,687	3,648	3,609	3,570	3,532	3,493	3,454	3,414	3,373	3,331
10-14	3,858	3,825	3,799	3,779	3,768	3,726	3,684	3,645	3,606	3,568	3,529
15-19	4,188	4,114	4,041	3,967	3,890	3,854	3,821	3,795	3,775	3,765	3,722
20-24	4,520	4,462	4,396	4,326	4,253	4,180	4,107	4,034	3,961	3,884	3,847
25-29	4,638	4,639	4,623	4,594	4,557	4,510	4,452	4,387	4,317	4,245	4,172
30-34	4,410	4,456	4,515	4,570	4,609	4,627	4,628	4,612	4,584	4,547	4,501
35-39	4,530	4,458	4,407	4,378	4,374	4,397	4,444	4,502	4,557	4,596	4,615
40-44	5,062	4,948	4,823	4,702	4,597	4,510	4,439	4,388	4,360	4,357	4,380
45-49	5,244	5,223	5,205	5,172	5,113	5,024	4,912	4,788	4,669	4,565	4,480
50-54	5,437	5,392	5,327	5,261	5,208	5,174	5,155	5,139	5,109	5,051	4,964
55-59	5,042	5,143	5,228	5,288	5,316	5,308	5,266	5,205	5,144	5,095	5,065
60-64	4,231	4,360	4,488	4,610	4,726	4,835	4,937	5,024	5,086	5,117	5,113
65-69	3,314	3,442	3,562	3,682	3,805	3,932	4,059	4,185	4,305	4,420	4,528
70-74	2,188	2,332	2,486	2,638	2,780	2,910	3,029	3,143	3,257	3,374	3,494
75-79	1,380	1,429	1,487	1,559	1,649	1,757	1,880	2,011	2,141	2,263	2,375
80-84	797	822	851	884	919	956	995	1,041	1,097	1,166	1,249
85-89	414	417	419	425	434	448	465	484	506	529	552
90-94	149	157	164	170	174	177	179	181	185	190	197
95+	39	41	43	45	48	51	54	56	59	61	62
รวม Total (1)	**66,707**	**66,847**	**66,971**	**67,079**	**67,169**	**67,240**	**67,292**	**67,324**	**67,334**	**67,321**	**67,286**
(2)	***3,008***	***3,042***	***3,120***	***3,199***	***3,277***	***3,356***	***3,434***	***3,490***	***3,545***	***3,601***	***3,656***
รวมทั้งหมด TOTAL (1)+(2)	***69,715***	***69,888***	***70,091***	***70,277***	***70,446***	***70,596***	***70,726***	***70,813***	***70,879***	***70,922***	***70,943***

(1) ประชากรสัญชาติไทยและไม่ใช่สัญชาติไทยแต่มีชื่อในทะเบียนบ้าน Thais, and non-Thais whose names are in household registration.

(2) ประชากรไม่ใช่สัญชาติไทยและไม่มีชื่อในทะเบียนบ้าน Non-Thais whose names are not in household registration.

ตาราง 1.1 จำนวนประชากรจำแนกตามอายุ Number of population by age
ข้อสมมุติภาวะเจริญพันธุ์ระดับสูง High fertility assumption

(x 1,000)

อายุ Age	2575 2032	2576 2033	2577 2034	2578 2035	2579 2036	2580 2037	2581 2038	2582 2039	2583 2040
0-4	3,064	3,018	2,971	2,925	2,879	2,834	2,788	2,743	2,699
5-9	3,287	3,243	3,198	3,152	3,106	3,060	3,014	2,968	2,922
10-14	3,491	3,452	3,412	3,371	3,328	3,285	3,241	3,196	3,151
15-19	3,681	3,642	3,603	3,565	3,526	3,488	3,449	3,409	3,368
20-24	3,815	3,789	3,769	3,759	3,717	3,676	3,637	3,598	3,560
25-29	4,099	4,026	3,954	3,877	3,841	3,809	3,783	3,763	3,754
30-34	4,443	4,378	4,309	4,237	4,164	4,092	4,019	3,947	3,871
35-39	4,616	4,601	4,573	4,536	4,490	4,433	4,369	4,299	4,228
40-44	4,427	4,486	4,541	4,580	4,599	4,600	4,585	4,558	4,522
45-49	4,410	4,360	4,333	4,330	4,354	4,401	4,460	4,515	4,555
50-54	4,855	4,734	4,617	4,516	4,432	4,364	4,316	4,290	4,287
55-59	5,049	5,035	5,007	4,953	4,869	4,763	4,646	4,533	4,435
60-64	5,077	5,022	4,966	4,922	4,896	4,884	4,874	4,849	4,799
65-69	4,629	4,716	4,780	4,814	4,814	4,785	4,737	4,689	4,652
70-74	3,614	3,733	3,848	3,957	4,060	4,158	4,242	4,305	4,341
75-79	2,480	2,580	2,681	2,785	2,891	2,997	3,102	3,204	3,301
80-84	1,342	1,441	1,539	1,631	1,717	1,798	1,876	1,955	2,036
85-89	578	608	644	688	740	799	860	921	979
90-94	206	216	226	237	249	262	276	294	316
95+	63	65	67	69	72	75	78	82	87
รวม Total (1)	**67,227**	**67,144**	**67,037**	**66,904**	**66,746**	**66,563**	**66,354**	**66,119**	**65,860**
(2)	***3,712***	***3,764***	***3,817***	***3,869***	***3,922***	***3,974***	***3,974***	***3,974***	***3,974***
รวมทั้งหมด TOTAL (1)+(2)	***70,939***	***70,909***	***70,853***	***70,773***	***70,668***	***70,537***	***70,328***	***70,093***	***69,834***

(1) ประชากรสัญชาติไทยและไม่ใช่สัญชาติไทยแต่มีชื่อในทะเบียนบ้าน Thais, and non-Thais whose names are in household registration.

(2) ประชากรไม่ใช่สัญชาติไทยและไม่มีชื่อในทะเบียนบ้าน Non-Thais whose names are not in household registration.

ตาราง 1.2 จำนวนประชากรจำแนกตามอายุและเพศ Number of population by age and sex
ข้อสมมุติภาวะเจริญพันธุ์ระดับสูง High fertility assumption

(x 1,000)

อายุ Age	2553 2010	2554 2011	2555 2012	2556 2013	2557 2014	2558 2015	2559 2016	2560 2017	2561 2018	2562 2019	2563 2020
0-4	1.984	1.968	1.954	1.943	1.936	1.933	1.911	1.890	1.870	1.850	1.830
5-9	2,159	2,127	2,095	2,064	2,031	1,997	1,978	1,961	1,946	1,935	1,929
10-14	2,308	2,289	2,266	2,238	2,208	2,177	2,141	2,105	2,069	2,033	1,995
15-19	2,322	2,338	2,345	2,345	2,337	2,325	2,303	2,275	2,243	2,209	2,173
20-24	2,190	2,209	2,239	2,275	2,309	2,336	2,348	2,352	2,347	2,335	2,318
25-29	2,282	2,247	2,221	2,203	2,196	2,202	2,217	2,244	2,276	2,306	2,329
30-34	2,524	2,488	2,440	2,388	2,338	2,295	2,256	2,225	2,204	2,193	2,195
35-39	2,581	2,570	2,567	2,565	2,557	2,536	2,495	2,444	2,387	2,332	2,286
40-44	2,674	2,673	2,656	2,631	2,606	2,586	2,572	2,564	2,558	2,545	2,519
45-49	2,458	2,513	2,566	2,612	2,645	2,663	2,658	2,638	2,609	2,580	2,557
50-54	2,107	2,170	2,234	2,298	2,360	2,419	2,471	2,520	2,561	2,591	2,605
55-59	1,720	1,787	1,847	1,905	1,964	2,026	2,086	2,147	2,207	2,265	2,321
60-64	1,230	1,292	1,364	1,442	1,519	1,592	1,655	1,712	1,766	1,821	1,879
65-69	930	946	964	990	1,024	1,070	1,126	1,192	1,262	1,332	1,397
70-74	687	687	692	701	715	729	745	763	785	815	855
75-79	503	494	485	476	470	468	470	476	485	496	509
80-84	271	276	280	284	285	284	280	275	271	269	270
85-89	107	110	112	115	117	119	122	124	126	126	126
90-94	36	35	34	33	33	34	35	36	36	37	38
95+	12	10	9	9	8	8	8	7	7	7	7
ชาย Male (1)	**31,084**	**31,228**	**31,371**	**31,514**	**31,658**	**31,801**	**31,877**	**31,949**	**32,016**	**32,080**	**32,138**
0-4	1.888	1.873	1.860	1.852	1.847	1.846	1.825	1.805	1.785	1.766	1.747
5-9	2,072	2,038	2,003	1,969	1,936	1,901	1,883	1,868	1,856	1,847	1,843
10-14	2,232	2,210	2,184	2,155	2,122	2,090	2,052	2,014	1,976	1,939	1,900
15-19	2,278	2,287	2,288	2,281	2,268	2,252	2,226	2,196	2,162	2,125	2,088
20-24	2,181	2,192	2,215	2,245	2,275	2,296	2,302	2,299	2,287	2,270	2,249
25-29	2,324	2,277	2,240	2,213	2,199	2,198	2,205	2,225	2,251	2,275	2,291
30-34	2,629	2,581	2,522	2,456	2,394	2,339	2,289	2,248	2,217	2,199	2,192
35-39	2,730	2,710	2,699	2,690	2,675	2,645	2,593	2,529	2,459	2,391	2,332
40-44	2,869	2,863	2,838	2,804	2,769	2,742	2,719	2,704	2,690	2,669	2,634
45-49	2,663	2,722	2,778	2,825	2,859	2,874	2,864	2,835	2,796	2,757	2,724
50-54	2,305	2,377	2,450	2,521	2,590	2,656	2,712	2,763	2,805	2,834	2,844
55-59	1,905	1,989	2,066	2,138	2,209	2,282	2,352	2,421	2,488	2,552	2,612
60-64	1,387	1,469	1,565	1,668	1,769	1,864	1,945	2,019	2,087	2,154	2,222
65-69	1,083	1,119	1,157	1,201	1,256	1,324	1,404	1,495	1,592	1,688	1,777
70-74	845	862	885	915	948	983	1,017	1,053	1,094	1,145	1,208
75-79	673	680	682	684	688	700	717	739	766	795	826
80-84	387	407	428	449	466	478	485	489	492	498	509
85-89	171	181	191	201	213	225	238	252	265	276	284
90-94	63	65	68	70	74	78	82	87	92	98	104
95+	23	22	23	23	24	24	25	26	27	28	30
หญิง Female (1)	**32,705**	**32,924**	**33,142**	**33,361**	**33,579**	**33,798**	**33,935**	**34,065**	**34,189**	**34,306**	**34,415**
รวม Total (1)	**63,790**	**64,151**	**64,513**	**64,875**	**65,237**	**65,599**	**65,811**	**66,014**	**66,205**	**66,385**	**66,553**
(2)	***2,131***	***2,181***	***2,231***	***2,281***	***2,331***	***2,381***	***2,431***	***2,873***	***2,907***	***2,941***	***2,974***
รวมทั้งหมด TOTAL (1)+(2)	***65,921***	***66,333***	***66,745***	***67,157***	***67,568***	***67,980***	***68,242***	***68,887***	***69,112***	***69,326***	***69,527***

(1) ประชากรสัญชาติไทยและไม่ใช่สัญชาติไทยแต่มีชื่อในทะเบียนบ้าน Thais, and non-Thais whose names are in household registration.

(2) ประชากรไม่ใช่สัญชาติไทยและไม่มีชื่อในทะเบียนบ้าน Non-Thais whose names are not in household registration.

ตาราง 1.2 จำนวนประชากรจำแนกตามอายุและเพศ Number of population by age and sex
ข้อสมมุติภาวะเจริญพันธุ์ระดับสูง High fertility assumption

(x 1,000)

อายุ Age	2564 2021	2565 2022	2566 2023	2567 2024	2568 2025	2569 2026	2570 2027	2571 2028	2572 2029	2573 2030	2574 2031
0-4	1.810	1.790	1.770	1.750	1.729	1.707	1.685	1.662	1.639	1.616	1.592
5-9	1,907	1,886	1,866	1,846	1,826	1,807	1,787	1,767	1,747	1,726	1,704
10-14	1,976	1,959	1,944	1,933	1,927	1,905	1,884	1,864	1,844	1,825	1,805
15-19	2,137	2,102	2,066	2,030	1,992	1,973	1,956	1,942	1,931	1,925	1,903
20-24	2,297	2,269	2,237	2,203	2,168	2,132	2,097	2,061	2,026	1,988	1,969
25-29	2,341	2,344	2,340	2,328	2,312	2,290	2,263	2,232	2,198	2,162	2,127
30-34	2,210	2,236	2,269	2,299	2,322	2,334	2,338	2,333	2,322	2,306	2,285
35-39	2,247	2,217	2,195	2,185	2,187	2,202	2,229	2,261	2,292	2,315	2,327
40-44	2,480	2,429	2,373	2,319	2,273	2,235	2,205	2,184	2,175	2,177	2,192
45-49	2,543	2,536	2,531	2,519	2,494	2,456	2,406	2,351	2,299	2,253	2,216
50-54	2,603	2,584	2,557	2,530	2,509	2,497	2,491	2,488	2,477	2,454	2,416
55-59	2,373	2,423	2,465	2,496	2,513	2,512	2,497	2,473	2,449	2,430	2,421
60-64	1,939	2,000	2,060	2,118	2,174	2,227	2,277	2,320	2,353	2,371	2,374
65-69	1,457	1,512	1,565	1,619	1,675	1,733	1,791	1,850	1,907	1,961	2,013
70-74	905	962	1,023	1,084	1,142	1,195	1,245	1,294	1,343	1,394	1,448
75-79	523	538	557	582	614	654	699	747	795	841	883
80-84	273	278	285	293	302	312	323	337	354	376	402
85-89	125	123	122	122	123	125	128	132	136	141	146
90-94	39	39	40	40	40	40	40	39	39	40	41
95+	8	8	8	8	8	8	9	9	9	9	9
ชาย Male (1)	**32,190**	**32,236**	**32,275**	**32,306**	**32,329**	**32,344**	**32,350**	**32,346**	**32,332**	**32,308**	**32,274**
0-4	1.728	1.709	1.689	1.670	1.649	1.629	1.607	1.586	1.564	1.541	1.519
5-9	1,822	1,801	1,782	1,763	1,744	1,725	1,706	1,687	1,667	1,647	1,626
10-14	1,882	1,867	1,854	1,845	1,842	1,820	1,800	1,781	1,762	1,743	1,724
15-19	2,050	2,012	1,975	1,937	1,898	1,880	1,865	1,853	1,844	1,840	1,819
20-24	2,223	2,193	2,159	2,123	2,085	2,048	2,010	1,973	1,935	1,896	1,878
25-29	2,298	2,294	2,283	2,266	2,245	2,220	2,189	2,156	2,120	2,082	2,045
30-34	2,200	2,220	2,246	2,271	2,287	2,293	2,290	2,279	2,262	2,241	2,216
35-39	2,283	2,242	2,211	2,193	2,187	2,195	2,215	2,241	2,265	2,282	2,288
40-44	2,582	2,519	2,450	2,382	2,324	2,275	2,234	2,204	2,186	2,180	2,188
45-49	2,701	2,687	2,674	2,653	2,619	2,568	2,505	2,437	2,370	2,312	2,263
50-54	2,835	2,807	2,769	2,731	2,699	2,677	2,664	2,652	2,632	2,598	2,548
55-59	2,668	2,720	2,763	2,792	2,804	2,795	2,769	2,732	2,695	2,665	2,644
60-64	2,292	2,361	2,428	2,492	2,552	2,609	2,661	2,704	2,734	2,746	2,739
65-69	1,857	1,930	1,997	2,063	2,131	2,200	2,268	2,335	2,399	2,458	2,514
70-74	1,284	1,370	1,462	1,553	1,638	1,714	1,784	1,850	1,914	1,980	2,046
75-79	858	891	930	977	1,034	1,103	1,181	1,264	1,346	1,422	1,492
80-84	524	544	566	591	617	644	672	704	743	790	847
85-89	289	293	297	303	311	323	337	353	370	388	406
90-94	110	117	124	130	134	137	139	142	145	150	156
95+	31	33	35	37	40	42	45	48	50	52	53
หญิง Female (1)	**34,517**	**34,611**	**34,696**	**34,773**	**34,839**	**34,896**	**34,942**	**34,977**	**35,001**	**35,013**	**35,013**
รวม Total (1)	**66,707**	**66,847**	**66,971**	**67,079**	**67,169**	**67,240**	**67,292**	**67,324**	**67,334**	**67,321**	**67,286**
(2)	***3,008***	***3,042***	***3,120***	***3,199***	***3,277***	***3,356***	***3,434***	***3,490***	***3,545***	***3,601***	***3,656***
รวมทั้งหมด TOTAL (1)+(2)	***69,715***	***69,888***	***70,091***	***70,277***	***70,446***	***70,596***	***70,726***	***70,813***	***70,879***	***70,922***	***70,943***

(1) ประชากรสัญชาติไทยและไม่ใช่สัญชาติไทยแต่มีชื่อในทะเบียนบ้าน Thais, and non-Thais whose names are in household registration.

(2) ประชากรไม่ใช่สัญชาติไทยและไม่มีชื่อในทะเบียนบ้าน Non-Thais whose names are not in household registration.

ตาราง 1.2 จำนวนประชากรจำแนกตามอายุและเพศ Number of population by age and sex
ข้อสมมุติภาวะเจริญพันธุ์ระดับสูง High fertility assumption

(x 1,000)

อายุ Age	2575 2032	2576 2033	2577 2034	2578 2035	2579 2036	2580 2037	2581 2038	2582 2039	2583 2040
0-4	1.568	1.545	1.521	1.497	1.474	1.451	1.427	1.404	1.382
5-9	1,682	1,660	1,637	1,613	1,590	1,566	1,543	1,519	1,495
10-14	1,786	1,766	1,745	1,724	1,703	1,681	1,658	1,636	1,612
15-19	1,882	1,862	1,842	1,823	1,803	1,784	1,764	1,744	1,723
20-24	1,952	1,938	1,927	1,921	1,899	1,879	1,859	1,839	1,820
25-29	2,092	2,057	2,021	1,984	1,965	1,948	1,934	1,923	1,917
30-34	2,258	2,226	2,193	2,158	2,123	2,087	2,052	2,017	1,980
35-39	2,331	2,327	2,316	2,300	2,279	2,252	2,221	2,187	2,152
40-44	2,219	2,252	2,282	2,305	2,318	2,322	2,318	2,307	2,291
45-49	2,187	2,167	2,158	2,160	2,176	2,203	2,235	2,266	2,289
50-54	2,369	2,316	2,264	2,221	2,185	2,157	2,137	2,129	2,132
55-59	2,417	2,415	2,406	2,385	2,350	2,305	2,255	2,206	2,165
60-64	2,362	2,342	2,322	2,307	2,301	2,300	2,300	2,294	2,275
65-69	2,063	2,106	2,140	2,160	2,166	2,159	2,144	2,129	2,119
70-74	1,501	1,555	1,608	1,658	1,707	1,754	1,795	1,828	1,849
75-79	924	964	1,005	1,048	1,092	1,137	1,181	1,225	1,268
80-84	432	464	495	526	555	582	610	639	668
85-89	152	159	168	179	193	208	224	240	256
90-94	42	43	45	46	48	50	53	56	60
95+	9	9	9	9	9	9	9	10	10
ชาย Male (1)	**32,228**	**32,172**	**32,104**	**32,025**	**31,935**	**31,834**	**31,721**	**31,598**	**31,464**
0-4	1.496	1.473	1.450	1.428	1.405	1.383	1.361	1.339	1.317
5-9	1,605	1,583	1,561	1,539	1,517	1,494	1,471	1,449	1,426
10-14	1,705	1,686	1,666	1,646	1,625	1,604	1,583	1,561	1,538
15-19	1,799	1,780	1,761	1,742	1,723	1,704	1,685	1,665	1,645
20-24	1,863	1,851	1,842	1,838	1,817	1,797	1,778	1,759	1,740
25-29	2,007	1,970	1,932	1,894	1,876	1,861	1,849	1,840	1,836
30-34	2,186	2,152	2,116	2,079	2,042	2,004	1,967	1,930	1,891
35-39	2,285	2,274	2,257	2,236	2,211	2,181	2,148	2,112	2,075
40-44	2,208	2,234	2,259	2,275	2,281	2,279	2,268	2,251	2,230
45-49	2,223	2,193	2,176	2,170	2,178	2,198	2,225	2,249	2,266
50-54	2,486	2,418	2,352	2,295	2,247	2,208	2,178	2,161	2,155
55-59	2,631	2,620	2,601	2,568	2,519	2,458	2,392	2,327	2,271
60-64	2,714	2,679	2,644	2,615	2,596	2,584	2,574	2,555	2,523
65-69	2,566	2,610	2,640	2,654	2,648	2,626	2,593	2,560	2,533
70-74	2,113	2,178	2,240	2,298	2,353	2,404	2,447	2,477	2,492
75-79	1,556	1,616	1,676	1,737	1,799	1,861	1,921	1,979	2,033
80-84	910	977	1,043	1,105	1,162	1,215	1,266	1,316	1,367
85-89	426	449	476	509	547	590	636	681	723
90-94	164	172	181	191	201	211	223	238	255
95+	55	56	58	60	63	66	69	73	76
หญิง Female (1)	**34,999**	**34,973**	**34,933**	**34,879**	**34,811**	**34,729**	**34,632**	**34,521**	**34,395**
รวม Total (1)	**67,227**	**67,144**	**67,037**	**66,904**	**66,746**	**66,563**	**66,354**	**66,119**	**65,860**
(2)	***3,712***	***3,764***	***3,817***	***3,869***	***3,922***	***3,974***	***3,974***	***3,974***	***3,974***
รวมทั้งหมด TOTAL (1)+(2)	***70,939***	***70,909***	***70,853***	***70,773***	***70,668***	***70,537***	***70,328***	***70,093***	***69,834***

(1) ประชากรสัญชาติไทยและไม่ใช่สัญชาติไทยแต่มีชื่อในทะเบียนบ้าน Thais, and non-Thais whose names are in household registration.

(2) ประชากรไม่ใช่สัญชาติไทยและไม่มีชื่อในทะเบียนบ้าน Non-Thais whose names are not in household registration.

ตาราง 2.1 จำนวนประชากรจำแนกตามอายุ Number of population by age
ข้อสมมุติภาวะเจริญพันธุ์ระดับปานกลาง Medium fertility assumption

(x 1,000)

อายุ Age	2553 2010	2554 2011	2555 2012	2556 2013	2557 2014	2558 2015	2559 2016	2560 2017	2561 2018	2562 2019	2563 2020
0-4	3,871	3,840	3,815	3,795	3,782	3,780	3,736	3,693	3,649	3,605	3,559
5-9	4,231	4,164	4,098	4,033	3,967	3,898	3,861	3,829	3,802	3,782	3,772
10-14	4,540	4,500	4,450	4,393	4,331	4,267	4,193	4,119	4,045	3,972	3,895
15-19	4,599	4,625	4,633	4,625	4,606	4,577	4,529	4,471	4,405	4,334	4,261
20-24	4,371	4,400	4,454	4,520	4,584	4,632	4,650	4,650	4,634	4,605	4,567
25-29	4,605	4,525	4,460	4,416	4,396	4,400	4,422	4,468	4,527	4,581	4,620
30-34	5,153	5,069	4,962	4,845	4,731	4,634	4,546	4,474	4,421	4,392	4,388
35-39	5,310	5,280	5,266	5,256	5,231	5,180	5,088	4,973	4,846	4,724	4,618
40-44	5,543	5,536	5,495	5,435	5,375	5,328	5,290	5,268	5,248	5,214	5,153
45-49	5,122	5,236	5,343	5,436	5,503	5,537	5,522	5,474	5,405	5,336	5,280
50-54	4,411	4,547	4,683	4,819	4,951	5,075	5,183	5,283	5,367	5,425	5,450
55-59	3,625	3,776	3,913	4,043	4,173	4,308	4,437	4,567	4,695	4,818	4,933
60-64	2,617	2,761	2,929	3,109	3,288	3,456	3,600	3,731	3,854	3,975	4,101
65-69	2,013	2,064	2,122	2,191	2,280	2,395	2,530	2,687	2,855	3,020	3,174
70-74	1,532	1,549	1,578	1,617	1,662	1,712	1,761	1,815	1,879	1,960	2,063
75-79	1,176	1,174	1,166	1,159	1,159	1,169	1,187	1,215	1,251	1,291	1,334
80-84	658	683	709	733	751	762	765	764	764	768	779
85-89	279	290	303	316	330	344	360	376	391	402	410
90-94	99	100	101	103	107	112	117	123	129	135	142
95+	34	32	32	32	32	32	33	33	34	35	37
รวม Total (1)	**63,790**	**64,151**	**64,513**	**64,875**	**65,237**	**65,599**	**65,811**	**66,012**	**66,200**	**66,374**	**66,535**
(2)	***2,131***	***2,181***	***2,231***	***2,281***	***2,331***	***2,381***	***2,431***	***2,873***	***2,907***	***2,941***	***2,974***
รวมทั้งหมด TOTAL (1)+(2)	***65,921***	***66,333***	***66,745***	***67,156***	***67,568***	***67,980***	***68,243***	***68,885***	***69,107***	***69,315***	***69,509***

อายุ Age	2564 2021	2565 2022	2566 2023	2567 2024	2568 2025	2569 2026	2570 2027	2571 2028	2572 2029	2573 2030	2574 2031
0-4	3,511	3,463	3,415	3,366	3,317	3,266	3,214	3,162	3,109	3,056	3,002
5-9	3,728	3,685	3,642	3,598	3,552	3,505	3,457	3,409	3,361	3,311	3,261
10-14	3,858	3,825	3,799	3,779	3,768	3,726	3,683	3,639	3,595	3,550	3,502
15-19	4,188	4,114	4,041	3,967	3,890	3,854	3,821	3,795	3,775	3,765	3,722
20-24	4,520	4,462	4,396	4,326	4,253	4,180	4,107	4,034	3,961	3,884	3,847
25-29	4,638	4,639	4,623	4,594	4,557	4,510	4,452	4,387	4,317	4,245	4,172
30-34	4,410	4,456	4,515	4,570	4,609	4,627	4,628	4,612	4,584	4,547	4,501
35-39	4,530	4,458	4,407	4,378	4,374	4,397	4,444	4,502	4,557	4,596	4,615
40-44	5,062	4,948	4,823	4,702	4,597	4,510	4,439	4,388	4,360	4,357	4,380
45-49	5,244	5,223	5,205	5,172	5,113	5,024	4,912	4,788	4,669	4,565	4,480
50-54	5,437	5,392	5,327	5,261	5,208	5,174	5,155	5,139	5,109	5,051	4,964
55-59	5,042	5,143	5,228	5,288	5,316	5,308	5,266	5,205	5,144	5,095	5,065
60-64	4,231	4,360	4,488	4,610	4,726	4,835	4,937	5,024	5,086	5,117	5,113
65-69	3,314	3,442	3,562	3,682	3,805	3,932	4,059	4,185	4,305	4,420	4,528
70-74	2,188	2,332	2,486	2,638	2,780	2,910	3,029	3,143	3,257	3,374	3,494
75-79	1,380	1,429	1,487	1,559	1,649	1,757	1,880	2,011	2,141	2,263	2,375
80-84	797	822	851	884	919	956	995	1,041	1,097	1,166	1,249
85-89	414	417	419	425	434	448	465	484	506	529	552
90-94	149	157	164	170	174	177	179	181	185	190	197
95+	39	41	43	45	48	51	54	56	59	61	62
รวม Total (1)	**66,680**	**66,809**	**66,921**	**67,015**	**67,089**	**67,143**	**67,176**	**67,188**	**67,176**	**67,141**	**67,081**
(2)	***3,008***	***3,042***	***3,120***	***3,199***	***3,277***	***3,356***	***3,434***	***3,490***	***3,545***	***3,601***	***3,656***
รวมทั้งหมด TOTAL (1)+(2)	***69,688***	***69,851***	***70,041***	***70,213***	***70,366***	***70,499***	***70,610***	***70,677***	***70,721***	***70,741***	***70,737***

(1) ประชากรสัญชาติไทยและไม่ใช่สัญชาติไทยแต่มีชื่อในทะเบียนบ้าน Thais, and non-Thais whose names are in household registration.

(2) ประชากรไม่ใช่สัญชาติไทยและไม่มีชื่อในทะเบียนบ้าน Non-Thais whose names are not in household registration.

ตาราง 2.1 จำนวนประชากรจำแนกตามอายุ Number of population by age
ข้อสมมุติภาวะเจริญพันธุ์ระดับปานกลาง Medium fertility assumption

(x 1,000)

อายุ Age	2575 2032	2576 2033	2577 2034	2578 2035	2579 2036	2580 2037	2581 2038	2582 2039	2583 2040
0-4	2.949	2.895	2.842	2.789	2.736	2.684	2.632	2.580	2.529
5-9	3,209	3,157	3,105	3,051	2,998	2,945	2,891	2,838	2,785
10-14	3,455	3,407	3,358	3,309	3,259	3,207	3,155	3,103	3,050
15-19	3,679	3,636	3,592	3,547	3,499	3,452	3,404	3,356	3,307
20-24	3,815	3,789	3,769	3,759	3,717	3,674	3,631	3,587	3,542
25-29	4,099	4,026	3,954	3,877	3,841	3,809	3,783	3,763	3,754
30-34	4,443	4,378	4,309	4,237	4,164	4,092	4,019	3,947	3,871
35-39	4,616	4,601	4,573	4,536	4,490	4,433	4,369	4,299	4,228
40-44	4,427	4,486	4,541	4,580	4,599	4,600	4,585	4,558	4,522
45-49	4,410	4,360	4,333	4,330	4,354	4,401	4,460	4,515	4,555
50-54	4,855	4,734	4,617	4,516	4,432	4,364	4,316	4,290	4,287
55-59	5,049	5,035	5,007	4,953	4,869	4,763	4,646	4,533	4,435
60-64	5,077	5,022	4,966	4,922	4,896	4,884	4,874	4,849	4,799
65-69	4,629	4,716	4,780	4,814	4,814	4,785	4,737	4,689	4,652
70-74	3,614	3,733	3,848	3,957	4,060	4,158	4,242	4,305	4,341
75-79	2,480	2,580	2,681	2,785	2,891	2,997	3,102	3,204	3,301
80-84	1,342	1,441	1,539	1,631	1,717	1,798	1,876	1,955	2,036
85-89	578	608	644	688	740	799	860	921	979
90-94	206	216	226	237	249	262	276	294	316
95+	63	65	67	69	72	75	78	82	87
รวม Total (1)	**66,996**	**66,886**	**66,749**	**66,587**	**66,397**	**66,181**	**65,938**	**65,669**	**65,372**
(2)	***3,712***	***3,764***	***3,817***	***3,869***	***3,922***	***3,974***	***3,974***	***3,974***	***3,974***
รวมทั้งหมด TOTAL (1)+(2)	***70,708***	***70,650***	***70,566***	***70,456***	***70,319***	***70,155***	***69,912***	***69,643***	***69,346***

(1) ประชากรสัญชาติไทยและไม่ใช่สัญชาติไทยแต่มีชื่อในทะเบียนบ้าน Thais, and non-Thais whose names are in household registration.

(2) ประชากรไม่ใช่สัญชาติไทยและไม่มีชื่อในทะเบียนบ้าน Non-Thais whose names are not in household registration.

ตาราง 2.2 จำนวนประชากรจำแนกตามอายุและเพศ Number of population by age and sex
ข้อสมมุติภาวะเจริญพันธุ์ระดับปานกลาง Medium fertility assumption

(x 1,000)

อายุ Age	2553 2010	2554 2011	2555 2012	2556 2013	2557 2014	2558 2015	2559 2016	2560 2017	2561 2018	2562 2019	2563 2020
0-4	1.983	1.968	1.954	1.943	1.936	1.933	1.911	1.889	1.867	1.844	1.821
5-9	2,159	2,127	2,095	2,063	2,031	1,997	1,978	1,961	1,946	1,935	1,929
10-14	2,307	2,290	2,266	2,238	2,208	2,177	2,141	2,105	2,069	2,033	1,995
15-19	2,322	2,338	2,345	2,344	2,337	2,325	2,303	2,275	2,243	2,209	2,173
20-24	2,190	2,208	2,238	2,275	2,309	2,336	2,348	2,352	2,347	2,335	2,318
25-29	2,282	2,248	2,220	2,203	2,197	2,202	2,217	2,244	2,276	2,306	2,329
30-34	2,524	2,488	2,441	2,388	2,338	2,295	2,256	2,225	2,204	2,193	2,195
35-39	2,581	2,570	2,567	2,565	2,557	2,536	2,495	2,444	2,387	2,332	2,286
40-44	2,674	2,673	2,657	2,631	2,606	2,586	2,572	2,564	2,558	2,545	2,519
45-49	2,459	2,514	2,566	2,611	2,644	2,663	2,658	2,638	2,609	2,580	2,557
50-54	2,107	2,170	2,234	2,298	2,360	2,419	2,471	2,520	2,561	2,591	2,605
55-59	1,720	1,787	1,847	1,905	1,964	2,026	2,086	2,147	2,207	2,265	2,321
60-64	1,230	1,291	1,364	1,442	1,519	1,592	1,655	1,712	1,766	1,821	1,879
65-69	930	946	965	990	1,024	1,070	1,126	1,192	1,262	1,332	1,397
70-74	687	687	692	702	714	729	745	763	785	815	855
75-79	503	494	485	476	470	468	470	476	485	496	509
80-84	272	276	280	284	285	284	280	275	271	269	270
85-89	107	110	112	115	117	119	122	124	126	126	126
90-94	35	34	33	33	33	34	35	36	36	37	38
95+	12	10	9	9	8	8	8	7	7	7	7
ชาย Male (1)	**31,084**	**31,228**	**31,371**	**31,514**	**31,658**	**31,801**	**31,877**	**31,948**	**32,014**	**32,074**	**32,128**
0-4	1.888	1.873	1.860	1.852	1.846	1.846	1.825	1.804	1.782	1.761	1.738
5-9	2,072	2,037	2,003	1,970	1,936	1,901	1,883	1,868	1,856	1,847	1,843
10-14	2,233	2,211	2,184	2,154	2,123	2,090	2,052	2,014	1,976	1,939	1,900
15-19	2,278	2,287	2,288	2,281	2,268	2,252	2,226	2,196	2,162	2,125	2,088
20-24	2,181	2,192	2,216	2,246	2,275	2,296	2,302	2,299	2,287	2,270	2,249
25-29	2,323	2,277	2,240	2,213	2,199	2,198	2,205	2,225	2,251	2,275	2,291
30-34	2,629	2,581	2,522	2,456	2,393	2,339	2,289	2,248	2,217	2,199	2,192
35-39	2,729	2,710	2,699	2,691	2,675	2,645	2,593	2,529	2,459	2,391	2,332
40-44	2,869	2,863	2,838	2,804	2,769	2,742	2,719	2,704	2,690	2,669	2,634
45-49	2,663	2,722	2,778	2,825	2,858	2,874	2,864	2,835	2,796	2,757	2,724
50-54	2,305	2,377	2,450	2,521	2,591	2,656	2,712	2,763	2,805	2,834	2,844
55-59	1,904	1,989	2,066	2,138	2,209	2,282	2,352	2,421	2,488	2,552	2,612
60-64	1,386	1,469	1,565	1,668	1,769	1,864	1,945	2,019	2,087	2,154	2,222
65-69	1,083	1,119	1,157	1,201	1,256	1,324	1,404	1,495	1,592	1,688	1,777
70-74	845	862	886	915	948	983	1,017	1,053	1,094	1,145	1,208
75-79	673	679	682	684	689	700	717	739	766	795	826
80-84	387	407	428	449	466	478	485	489	492	498	509
85-89	171	181	191	201	213	225	238	252	265	276	284
90-94	64	66	68	70	73	78	82	87	92	98	104
95+	22	22	22	23	24	24	25	26	27	28	30
หญิง Female (1)	32,705	32,924	33,142	33,361	33,579	33,798	**33,935**	**34,064**	**34,186**	**34,300**	**34,406**
รวม Total (1)	**63,790**	**64,151**	**64,513**	**64,875**	**65,237**	**65,599**	**65,811**	**66,012**	**66,200**	**66,374**	**66,535**
(2)	***2,131***	***2,181***	***2,231***	***2,281***	***2,331***	***2,381***	***2,431***	***2,873***	***2,907***	***2,941***	***2,974***
รวมทั้งหมด TOTAL (1)+(2)	***65,921***	***66,333***	***66,745***	***67,156***	***67,568***	***67,980***	***68,243***	***68,885***	***69,107***	***69,315***	***69,509***

(1) ประชากรสัญชาติไทยและไม่ใช่สัญชาติไทยแต่มีชื่อในทะเบียนบ้าน Thais, and non-Thais whose names are in household registration.

(2) ประชากรไม่ใช่สัญชาติไทยและไม่มีชื่อในทะเบียนบ้าน Non-Thais whose names are not in household registration.

ตาราง 2.2 จำนวนประชากรจำแนกตามอายุและเพศ Number of population by age and sex
ข้อสมมุติภาวะเจริญพันธุ์ระดับปานกลาง Medium fertility assumption

(x 1,000)

อายุ Age	2564 2021	2565 2022	2566 2023	2567 2024	2568 2025	2569 2026	2570 2027	2571 2028	2572 2029	2573 2030	2574 2031
0-4	1,796	1,772	1,747	1,723	1,697	1,671	1,645	1,618	1,591	1,564	1,537
5-9	1,907	1,885	1,863	1,840	1,817	1,793	1,769	1,744	1,720	1,694	1,669
10-14	1,976	1,959	1,944	1,933	1,927	1,905	1,883	1,861	1,839	1,816	1,791
15-19	2,137	2,102	2,066	2,030	1,992	1,973	1,956	1,942	1,931	1,925	1,903
20-24	2,297	2,269	2,237	2,203	2,168	2,132	2,097	2,061	2,026	1,988	1,969
25-29	2,341	2,344	2,340	2,328	2,312	2,290	2,263	2,232	2,198	2,162	2,127
30-34	2,210	2,236	2,269	2,299	2,322	2,334	2,338	2,333	2,322	2,306	2,285
35-39	2,247	2,217	2,195	2,185	2,187	2,202	2,229	2,261	2,292	2,315	2,327
40-44	2,480	2,429	2,373	2,319	2,273	2,235	2,205	2,184	2,175	2,177	2,192
45-49	2,543	2,536	2,531	2,519	2,494	2,456	2,406	2,351	2,299	2,253	2,216
50-54	2,603	2,584	2,557	2,530	2,509	2,497	2,491	2,488	2,477	2,454	2,416
55-59	2,373	2,423	2,465	2,496	2,513	2,512	2,497	2,473	2,449	2,430	2,421
60-64	1,939	2,000	2,060	2,118	2,174	2,227	2,277	2,320	2,353	2,371	2,374
65-69	1,457	1,512	1,565	1,619	1,675	1,733	1,791	1,850	1,907	1,961	2,013
70-74	905	962	1,023	1,084	1,142	1,195	1,245	1,294	1,343	1,394	1,448
75-79	523	538	557	582	614	654	699	747	795	841	883
80-84	273	278	285	293	302	312	323	337	354	376	402
85-89	125	123	122	122	123	125	128	132	136	141	146
90-94	39	39	40	40	40	40	40	39	39	40	41
95+	8	8	8	8	8	8	9	9	9	9	9
ชาย Male (1)	**32,176**	**32,216**	**32,249**	**32,273**	**32,289**	**32,295**	**32,291**	**32,277**	**32,252**	**32,216**	**32,169**
0-4	1,715	1,691	1,668	1,644	1,619	1,595	1,569	1,544	1,518	1,492	1,466
5-9	1,822	1,800	1,779	1,757	1,735	1,712	1,688	1,665	1,641	1,617	1,592
10-14	1,882	1,867	1,854	1,845	1,842	1,820	1,799	1,778	1,756	1,734	1,711
15-19	2,050	2,012	1,975	1,937	1,898	1,880	1,865	1,853	1,844	1,840	1,819
20-24	2,223	2,193	2,159	2,123	2,085	2,048	2,010	1,973	1,935	1,896	1,878
25-29	2,298	2,294	2,283	2,266	2,245	2,220	2,189	2,156	2,120	2,082	2,045
30-34	2,200	2,220	2,246	2,271	2,287	2,293	2,290	2,279	2,262	2,241	2,216
35-39	2,283	2,242	2,211	2,193	2,187	2,195	2,215	2,241	2,265	2,282	2,288
40-44	2,582	2,519	2,450	2,382	2,324	2,275	2,234	2,204	2,186	2,180	2,188
45-49	2,701	2,687	2,674	2,653	2,619	2,568	2,505	2,437	2,370	2,312	2,263
50-54	2,835	2,807	2,769	2,731	2,699	2,677	2,664	2,652	2,632	2,598	2,548
55-59	2,668	2,720	2,763	2,792	2,804	2,795	2,769	2,732	2,695	2,665	2,644
60-64	2,292	2,361	2,428	2,492	2,552	2,609	2,661	2,704	2,734	2,746	2,739
65-69	1,857	1,930	1,997	2,063	2,131	2,200	2,268	2,335	2,399	2,458	2,514
70-74	1,284	1,370	1,462	1,553	1,638	1,714	1,784	1,850	1,914	1,980	2,046
75-79	858	891	930	977	1,034	1,103	1,181	1,264	1,346	1,422	1,492
80-84	524	544	566	591	617	644	672	704	743	790	847
85-89	289	293	297	303	311	323	337	353	370	388	406
90-94	110	117	124	130	134	137	139	142	145	150	156
95+	31	33	35	37	40	42	45	48	50	52	53
หญิง Female (1)	**34,504**	**34,593**	**34,672**	**34,741**	**34,800**	**34,849**	**34,886**	**34,911**	**34,924**	**34,925**	**34,912**
รวม Total (1)	**66,680**	**66,809**	**66,921**	**67,015**	**67,089**	**67,143**	**67,176**	**67,188**	**67,176**	**67,141**	**67,081**
(2)	***3,008***	***3,042***	***3,120***	***3,199***	***3,277***	***3,356***	***3,434***	***3,490***	***3,545***	***3,601***	***3,656***
รวมทั้งหมด TOTAL (1)+(2)	***69,688***	***69,851***	***70,041***	***70,213***	***70,366***	***70,499***	***70,610***	***70,677***	***70,721***	***70,741***	***70,737***

(1) ประชากรสัญชาติไทยและไม่ใช่สัญชาติไทยแต่มีชื่อในทะเบียนบ้าน Thais, and non-Thais whose names are in household registration.

(2) ประชากรไม่ใช่สัญชาติไทยและไม่มีชื่อในทะเบียนบ้าน Non-Thais whose names are not in household registration.

ตาราง 2.2 จำนวนประชากรจำแนกตามอายุและเพศ Number of population by age and sex
ข้อสมมุติภาวะเจริญพันธุ์ระดับปานกลาง Medium fertility assumption

(x 1,000)

อายุ Age	2575 2032	2576 2033	2577 2034	2578 2035	2579 2036	2580 2037	2581 2038	2582 2039	2583 2040
0-4	1.509	1.482	1.455	1.428	1.401	1.374	1.347	1.321	1.295
5-9	1,642	1,616	1,589	1,562	1,534	1,507	1,480	1,453	1,426
10-14	1,767	1,743	1,718	1,693	1,667	1,641	1,615	1,588	1,561
15-19	1,881	1,859	1,837	1,814	1,790	1,765	1,741	1,716	1,691
20-24	1,952	1,938	1,927	1,921	1,899	1,878	1,856	1,834	1,811
25-29	2,092	2,057	2,021	1,984	1,965	1,948	1,934	1,923	1,917
30-34	2,258	2,226	2,193	2,158	2,123	2,087	2,052	2,017	1,980
35-39	2,331	2,327	2,316	2,300	2,279	2,252	2,221	2,187	2,152
40-44	2,219	2,252	2,282	2,305	2,318	2,322	2,318	2,307	2,291
45-49	2,187	2,167	2,158	2,160	2,176	2,203	2,235	2,266	2,289
50-54	2,369	2,316	2,264	2,221	2,185	2,157	2,137	2,129	2,132
55-59	2,417	2,415	2,406	2,385	2,350	2,305	2,255	2,206	2,165
60-64	2,362	2,342	2,322	2,307	2,301	2,300	2,300	2,294	2,275
65-69	2,063	2,106	2,140	2,160	2,166	2,159	2,144	2,129	2,119
70-74	1,501	1,555	1,608	1,658	1,707	1,754	1,795	1,828	1,849
75-79	924	964	1,005	1,048	1,092	1,137	1,181	1,225	1,268
80-84	432	464	495	526	555	582	610	639	668
85-89	152	159	168	179	193	208	224	240	256
90-94	42	43	45	46	48	50	53	56	60
95+	9	9	9	9	9	9	9	10	10
ชาย Male (1)	**32,110**	**32,039**	**31,957**	**31,863**	**31,757**	**31,639**	**31,509**	**31,368**	**31,215**
0-4	1.439	1.413	1.387	1.361	1.335	1.310	1.284	1.259	1.234
5-9	1,567	1,542	1,516	1,490	1,464	1,437	1,411	1,385	1,359
10-14	1,688	1,664	1,640	1,616	1,591	1,566	1,541	1,515	1,489
15-19	1,798	1,777	1,755	1,733	1,710	1,686	1,663	1,639	1,615
20-24	1,863	1,851	1,842	1,838	1,817	1,796	1,775	1,754	1,731
25-29	2,007	1,970	1,932	1,894	1,876	1,861	1,849	1,840	1,836
30-34	2,186	2,152	2,116	2,079	2,042	2,004	1,967	1,930	1,891
35-39	2,285	2,274	2,257	2,236	2,211	2,181	2,148	2,112	2,075
40-44	2,208	2,234	2,259	2,275	2,281	2,279	2,268	2,251	2,230
45-49	2,223	2,193	2,176	2,170	2,178	2,198	2,225	2,249	2,266
50-54	2,486	2,418	2,352	2,295	2,247	2,208	2,178	2,161	2,155
55-59	2,631	2,620	2,601	2,568	2,519	2,458	2,392	2,327	2,271
60-64	2,714	2,679	2,644	2,615	2,596	2,584	2,574	2,555	2,523
65-69	2,566	2,610	2,640	2,654	2,648	2,626	2,593	2,560	2,533
70-74	2,113	2,178	2,240	2,298	2,353	2,404	2,447	2,477	2,492
75-79	1,556	1,616	1,676	1,737	1,799	1,861	1,921	1,979	2,033
80-84	910	977	1,043	1,105	1,162	1,215	1,266	1,316	1,367
85-89	426	449	476	509	547	590	636	681	723
90-94	164	172	181	191	201	211	223	238	255
95+	55	56	58	60	63	66	69	73	76
หญิง Female (1)	**34,886**	**34,846**	**34,792**	**34,724**	**34,641**	**34,543**	**34,430**	**34,301**	**34,157**
รวม Total (1)	**66,996**	**66,886**	**66,749**	**66,587**	**66,397**	**66,181**	**65,938**	**65,669**	**65,372**
(2)	***3,712***	***3,764***	***3,817***	***3,869***	***3,922***	***3,974***	***3,974***	***3,974***	***3,974***
รวมทั้งหมด TOTAL (1)+(2)	***70,708***	***70,650***	***70,566***	***70,456***	***70,319***	***70,155***	***69,912***	***69,643***	***69,346***

(1) ประชากรสัญชาติไทยและไม่ใช่สัญชาติไทยแต่มีชื่อในทะเบียนบ้าน Thais, and non-Thais whose names are in household registration.

(2) ประชากรไม่ใช่สัญชาติไทยและไม่มีชื่อในทะเบียนบ้าน Non-Thais whose names are not in household registration.

ตาราง 3.1 จำนวนประชากรจำแนกตามอายุ Number of population by age
ข้อสมมุติภาวะเจริญพันธุ์ระดับต่ำ Low fertility assumption

(x 1,000)

อายุ Age	2553 2010	2554 2011	2555 2012	2556 2013	2557 2014	2558 2015	2559 2016	2560 2017	2561 2018	2562 2019	2563 2020
0-4	3,872	3,841	3,815	3,795	3,783	3,779	3,736	3,691	3,644	3,594	3,541
5-9	4,231	4,165	4,098	4,033	3,966	3,898	3,861	3,829	3,802	3,782	3,772
10-14	4,540	4,499	4,450	4,393	4,331	4,267	4,193	4,119	4,045	3,972	3,895
15-19	4,600	4,624	4,633	4,626	4,605	4,577	4,529	4,471	4,405	4,334	4,261
20-24	4,371	4,401	4,454	4,520	4,584	4,632	4,650	4,650	4,634	4,605	4,567
25-29	4,605	4,524	4,461	4,417	4,396	4,400	4,422	4,468	4,527	4,581	4,620
30-34	5,152	5,069	4,963	4,845	4,732	4,634	4,546	4,474	4,421	4,392	4,388
35-39	5,311	5,280	5,266	5,255	5,232	5,181	5,088	4,973	4,846	4,724	4,618
40-44	5,543	5,536	5,494	5,435	5,374	5,328	5,290	5,268	5,248	5,214	5,153
45-49	5,122	5,235	5,343	5,436	5,503	5,537	5,522	5,474	5,405	5,336	5,280
50-54	4,411	4,547	4,683	4,819	4,950	5,075	5,183	5,283	5,367	5,425	5,450
55-59	3,625	3,776	3,913	4,043	4,173	4,308	4,437	4,567	4,695	4,818	4,933
60-64	2,617	2,761	2,929	3,110	3,288	3,456	3,600	3,731	3,854	3,975	4,101
65-69	2,013	2,065	2,121	2,191	2,280	2,394	2,530	2,687	2,855	3,020	3,174
70-74	1,532	1,549	1,577	1,616	1,662	1,712	1,761	1,815	1,879	1,960	2,063
75-79	1,176	1,174	1,167	1,160	1,158	1,168	1,187	1,215	1,251	1,291	1,334
80-84	659	683	709	733	751	762	765	764	764	768	779
85-89	278	291	303	316	329	344	360	376	391	402	410
90-94	99	100	101	103	107	112	117	123	129	135	142
95+	35	32	32	32	32	32	33	33	34	35	37
รวม Total (1)	**63,790**	**64,151**	**64,513**	**64,875**	**65,237**	**65,599**	**65,811**	**66,010**	**66,194**	**66,363**	**66,517**
(2)	***2,131***	***2,181***	***2,231***	***2,281***	***2,331***	***2,381***	***2,431***	***2,873***	***2,907***	***2,941***	***2,974***
รวมทั้งหมด TOTAL (1)+(2)	***65,921***	***66,333***	***66,745***	***67,156***	***67,568***	***67,980***	***68,243***	***68,883***	***69,101***	***69,304***	***69,491***

อายุ Age	2564 2021	2565 2022	2566 2023	2567 2024	2568 2025	2569 2026	2570 2027	2571 2028	2572 2029	2573 2030	2574 2031
0-4	3,484	3,427	3,370	3,313	3,255	3,196	3,136	3,076	3,015	2,955	2,894
5-9	3,728	3,684	3,637	3,587	3,534	3,478	3,421	3,365	3,308	3,250	3,191
10-14	3,858	3,825	3,799	3,779	3,768	3,726	3,681	3,634	3,584	3,532	3,475
15-19	4,188	4,114	4,041	3,967	3,890	3,854	3,821	3,795	3,775	3,765	3,722
20-24	4,520	4,462	4,396	4,326	4,253	4,180	4,107	4,034	3,961	3,884	3,847
25-29	4,638	4,639	4,623	4,594	4,557	4,510	4,452	4,387	4,317	4,245	4,172
30-34	4,410	4,456	4,515	4,570	4,609	4,627	4,628	4,612	4,584	4,547	4,501
35-39	4,530	4,458	4,407	4,378	4,374	4,397	4,444	4,502	4,557	4,596	4,615
40-44	5,062	4,948	4,823	4,702	4,597	4,510	4,439	4,388	4,360	4,357	4,380
45-49	5,244	5,223	5,205	5,172	5,113	5,024	4,912	4,788	4,669	4,565	4,480
50-54	5,437	5,392	5,327	5,261	5,208	5,174	5,155	5,139	5,109	5,051	4,964
55-59	5,042	5,143	5,228	5,288	5,316	5,308	5,266	5,205	5,144	5,095	5,065
60-64	4,231	4,360	4,488	4,610	4,726	4,835	4,937	5,024	5,086	5,117	5,113
65-69	3,314	3,442	3,562	3,682	3,805	3,932	4,059	4,185	4,305	4,420	4,528
70-74	2,188	2,332	2,486	2,638	2,780	2,910	3,029	3,143	3,257	3,374	3,494
75-79	1,380	1,429	1,487	1,559	1,649	1,757	1,880	2,011	2,141	2,263	2,375
80-84	797	822	851	884	919	956	995	1,041	1,097	1,166	1,249
85-89	414	417	419	425	434	448	465	484	506	529	552
90-94	149	157	164	170	174	177	179	181	185	190	197
95+	39	41	43	45	48	51	54	56	59	61	62
รวม Total (1)	**66,653**	**66,771**	**66,871**	**66,950**	**67,009**	**67,046**	**67,061**	**67,052**	**67,018**	**66,960**	**66,875**
(2)	***3,008***	***3,042***	***3,120***	***3,199***	***3,277***	***3,356***	***3,434***	***3,490***	***3,545***	***3,601***	***3,656***
รวมทั้งหมด TOTAL (1)+(2)	***69,661***	***69,813***	***69,991***	***70,149***	***70,286***	***70,402***	***70,495***	***70,541***	***70,563***	***70,560***	***70,532***

(1) ประชากรสัญชาติไทยและไม่ใช่สัญชาติไทยแต่มีชื่อในทะเบียนบ้าน Thais, and non-Thais whose names are in household registration.

(2) ประชากรไม่ใช่สัญชาติไทยและไม่มีชื่อในทะเบียนบ้าน Non-Thais whose names are not in household registration.

ตาราง 3.1 จำนวนประชากรจำแนกตามอายุ Number of population by age
ข้อสมมุติภาวะเจริญพันธุ์ระดับต่ำ Low fertility assumption

(x 1,000)

อายุ Age	2575 2032	2576 2033	2577 2034	2578 2035	2579 2036	2580 2037	2581 2038	2582 2039	2583 2040
0-4	2,833	2,772	2,712	2,652	2,593	2,534	2,475	2,417	2,359
5-9	3,132	3,072	3,011	2,950	2,890	2,829	2,768	2,708	2,649
10-14	3,419	3,362	3,305	3,248	3,189	3,130	3,070	3,009	2,949
15-19	3,677	3,631	3,581	3,529	3,472	3,416	3,360	3,303	3,245
20-24	3,815	3,789	3,769	3,759	3,717	3,672	3,626	3,576	3,524
25-29	4,099	4,026	3,954	3,877	3,841	3,809	3,783	3,763	3,754
30-34	4,443	4,378	4,309	4,237	4,164	4,092	4,019	3,947	3,871
35-39	4,616	4,601	4,573	4,536	4,490	4,433	4,369	4,299	4,228
40-44	4,427	4,486	4,541	4,580	4,599	4,600	4,585	4,558	4,522
45-49	4,410	4,360	4,333	4,330	4,354	4,401	4,460	4,515	4,555
50-54	4,855	4,734	4,617	4,516	4,432	4,364	4,316	4,290	4,287
55-59	5,049	5,035	5,007	4,953	4,869	4,763	4,646	4,533	4,435
60-64	5,077	5,022	4,966	4,922	4,896	4,884	4,874	4,849	4,799
65-69	4,629	4,716	4,780	4,814	4,814	4,785	4,737	4,689	4,652
70-74	3,614	3,733	3,848	3,957	4,060	4,158	4,242	4,305	4,341
75-79	2,480	2,580	2,681	2,785	2,891	2,997	3,102	3,204	3,301
80-84	1,342	1,441	1,539	1,631	1,717	1,798	1,876	1,955	2,036
85-89	578	608	644	688	740	799	860	921	979
90-94	206	216	226	237	249	262	276	294	316
95+	63	65	67	69	72	75	78	82	87
รวม Total (1)	**66,765**	**66,627**	**66,462**	**66,270**	**66,049**	**65,800**	**65,524**	**65,219**	**64,886**
(2)	***3,712***	***3,764***	***3,817***	***3,869***	***3,922***	***3,974***	***3,974***	***3,974***	***3,974***
รวมทั้งหมด TOTAL (1)+(2)	***70,477***	***70,392***	***70,279***	***70,139***	***69,971***	***69,774***	***69,498***	***69,193***	***68,860***

(1) ประชากรสัญชาติไทยและไม่ใช่สัญชาติไทยแต่มีชื่อในทะเบียนบ้าน Thais, and non-Thais whose names are in household registration.

(2) ประชากรไม่ใช่สัญชาติไทยและไม่มีชื่อในทะเบียนบ้าน Non-Thais whose names are not in household registration.

ตาราง 3.2 จำนวนประชากรจำแนกตามอายุและเพศ Number of population by age and sex
ข้อสมมุติภาวะเจริญพันธุ์ระดับต่ำ Low fertility assumption

(x 1,000)

อายุ Age	2553 2010	2554 2011	2555 2012	2556 2013	2557 2014	2558 2015	2559 2016	2560 2017	2561 2018	2562 2019	2563 2020
0-4	1,984	1,968	1,954	1,943	1,936	1,933	1,911	1,888	1,864	1,839	1,811
5-9	2,159	2,127	2,095	2,064	2,031	1,997	1,978	1,961	1,946	1,935	1,929
10-14	2,308	2,289	2,266	2,238	2,208	2,177	2,141	2,105	2,069	2,033	1,995
15-19	2,322	2,338	2,345	2,345	2,337	2,325	2,303	2,275	2,243	2,209	2,173
20-24	2,190	2,209	2,239	2,275	2,309	2,336	2,348	2,352	2,347	2,335	2,318
25-29	2,282	2,247	2,221	2,203	2,196	2,202	2,217	2,244	2,276	2,306	2,329
30-34	2,524	2,488	2,440	2,388	2,338	2,295	2,256	2,225	2,204	2,193	2,195
35-39	2,581	2,570	2,567	2,565	2,557	2,536	2,495	2,444	2,387	2,332	2,286
40-44	2,674	2,673	2,656	2,631	2,606	2,586	2,572	2,564	2,558	2,545	2,519
45-49	2,458	2,513	2,566	2,612	2,645	2,663	2,658	2,638	2,609	2,580	2,557
50-54	2,107	2,170	2,234	2,298	2,360	2,419	2,471	2,520	2,561	2,591	2,605
55-59	1,720	1,787	1,847	1,905	1,964	2,026	2,086	2,147	2,207	2,265	2,321
60-64	1,230	1,292	1,364	1,442	1,519	1,592	1,655	1,712	1,766	1,821	1,879
65-69	930	946	964	990	1,024	1,070	1,126	1,192	1,262	1,332	1,397
70-74	687	687	692	701	715	729	745	763	785	815	855
75-79	503	494	485	476	470	468	470	476	485	496	509
80-84	271	276	280	284	285	284	280	275	271	269	270
85-89	107	110	112	115	117	119	122	124	126	126	126
90-94	36	35	34	33	33	34	35	36	36	37	38
95+	12	10	9	9	8	8	8	7	7	7	7
ชาย Male (1)	**31,084**	**31,228**	**31,371**	**31,514**	**31,658**	**31,801**	**31,877**	**31,947**	**32,011**	**32,068**	**32,119**
0-4	1,888	1,873	1,860	1,852	1,847	1,846	1,825	1,803	1,780	1,755	1,729
5-9	2,072	2,038	2,003	1,969	1,936	1,901	1,883	1,868	1,856	1,847	1,843
10-14	2,232	2,210	2,184	2,155	2,122	2,090	2,052	2,014	1,976	1,939	1,900
15-19	2,278	2,287	2,288	2,281	2,268	2,252	2,226	2,196	2,162	2,125	2,088
20-24	2,181	2,192	2,215	2,245	2,275	2,296	2,302	2,299	2,287	2,270	2,249
25-29	2,324	2,277	2,240	2,213	2,199	2,198	2,205	2,225	2,251	2,275	2,291
30-34	2,629	2,581	2,522	2,456	2,394	2,339	2,289	2,248	2,217	2,199	2,192
35-39	2,730	2,710	2,699	2,690	2,675	2,645	2,593	2,529	2,459	2,391	2,332
40-44	2,869	2,863	2,838	2,804	2,769	2,742	2,719	2,704	2,690	2,669	2,634
45-49	2,663	2,722	2,778	2,825	2,859	2,874	2,864	2,835	2,796	2,757	2,724
50-54	2,305	2,377	2,450	2,521	2,590	2,656	2,712	2,763	2,805	2,834	2,844
55-59	1,905	1,989	2,066	2,138	2,209	2,282	2,352	2,421	2,488	2,552	2,612
60-64	1,387	1,469	1,565	1,668	1,769	1,864	1,945	2,019	2,087	2,154	2,222
65-69	1,083	1,119	1,157	1,201	1,256	1,324	1,404	1,495	1,592	1,688	1,777
70-74	845	862	885	915	948	983	1,017	1,053	1,094	1,145	1,208
75-79	673	680	682	684	688	700	717	739	766	795	826
80-84	387	407	428	449	466	478	485	489	492	498	509
85-89	171	181	191	201	213	225	238	252	265	276	284
90-94	63	65	68	70	74	78	82	87	92	98	104
95+	23	22	23	23	24	24	25	26	27	28	30
หญิง Female (1)	**32,705**	**32,924**	**33,142**	**33,361**	**33,579**	**33,798**	**33,935**	**34,063**	**34,184**	**34,295**	**34,398**
รวม Total (1)	**63,790**	**64,151**	**64,513**	**64,875**	**65,237**	**65,599**	**65,811**	**66,010**	**66,194**	**66,363**	**66,517**
(2)	***2,131***	***2,181***	***2,231***	***2,281***	***2,331***	***2,381***	***2,431***	***2,873***	***2,907***	***2,941***	***2,974***
รวมทั้งหมด TOTAL (1)+(2)	***65,921***	***66,333***	***66,745***	***67,156***	***67,568***	***67,980***	***68,243***	***68,883***	***69,101***	***69,304***	***69,491***

(1) ประชากรสัญชาติไทยและไม่ใช่สัญชาติไทยแต่มีชื่อในทะเบียนบ้าน Thais, and non-Thais whose names are in household registration.

(2) ประชากรไม่ใช่สัญชาติไทยและไม่มีชื่อในทะเบียนบ้าน Non-Thais whose names are not in household registration.

ตาราง 3.2 จำนวนประชากรจำแนกตามอายุและเพศ Number of population by age and sex
ข้อสมมุติภาวะเจริญพันธุ์ระดับต่ำ Low fertility assumption

(x 1,000)

อายุ Age	2564 2021	2565 2022	2566 2023	2567 2024	2568 2025	2569 2026	2570 2027	2571 2028	2572 2029	2573 2030	2574 2031
0-4	1.782	1.754	1.725	1.695	1.666	1.636	1.605	1.574	1.543	1.512	1.481
5-9	1,907	1,884	1,860	1,835	1,808	1,779	1,750	1,722	1,692	1,663	1,633
10-14	1,976	1,959	1,944	1,933	1,927	1,905	1,882	1,858	1,833	1,806	1,778
15-19	2,137	2,102	2,066	2,030	1,992	1,973	1,956	1,942	1,931	1,925	1,903
20-24	2,297	2,269	2,237	2,203	2,168	2,132	2,097	2,061	2,026	1,988	1,969
25-29	2,341	2,344	2,340	2,328	2,312	2,290	2,263	2,232	2,198	2,162	2,127
30-34	2,210	2,236	2,269	2,299	2,322	2,334	2,338	2,333	2,322	2,306	2,285
35-39	2,247	2,217	2,195	2,185	2,187	2,202	2,229	2,261	2,292	2,315	2,327
40-44	2,480	2,429	2,373	2,319	2,273	2,235	2,205	2,184	2,175	2,177	2,192
45-49	2,543	2,536	2,531	2,519	2,494	2,456	2,406	2,351	2,299	2,253	2,216
50-54	2,603	2,584	2,557	2,530	2,509	2,497	2,491	2,488	2,477	2,454	2,416
55-59	2,373	2,423	2,465	2,496	2,513	2,512	2,497	2,473	2,449	2,430	2,421
60-64	1,939	2,000	2,060	2,118	2,174	2,227	2,277	2,320	2,353	2,371	2,374
65-69	1,457	1,512	1,565	1,619	1,675	1,733	1,791	1,850	1,907	1,961	2,013
70-74	905	962	1,023	1,084	1,142	1,195	1,245	1,294	1,343	1,394	1,448
75-79	523	538	557	582	614	654	699	747	795	841	883
80-84	273	278	285	293	302	312	323	337	354	376	402
85-89	125	123	122	122	123	125	128	132	136	141	146
90-94	39	39	40	40	40	40	40	39	39	40	41
95+	8	8	8	8	8	8	9	9	9	9	9
ชาย Male (1)	**32,162**	**32,197**	**32,223**	**32,240**	**32,248**	**32,245**	**32,232**	**32,207**	**32,171**	**32,123**	**32,063**
0-4	1.701	1.674	1.646	1.618	1.589	1.560	1.531	1.502	1.472	1.442	1.413
5-9	1,822	1,800	1,776	1,752	1,726	1,699	1,671	1,643	1,615	1,587	1,558
10-14	1,882	1,867	1,854	1,845	1,842	1,820	1,798	1,775	1,751	1,725	1,698
15-19	2,050	2,012	1,975	1,937	1,898	1,880	1,865	1,853	1,844	1,840	1,819
20-24	2,223	2,193	2,159	2,123	2,085	2,048	2,010	1,973	1,935	1,896	1,878
25-29	2,298	2,294	2,283	2,266	2,245	2,220	2,189	2,156	2,120	2,082	2,045
30-34	2,200	2,220	2,246	2,271	2,287	2,293	2,290	2,279	2,262	2,241	2,216
35-39	2,283	2,242	2,211	2,193	2,187	2,195	2,215	2,241	2,265	2,282	2,288
40-44	2,582	2,519	2,450	2,382	2,324	2,275	2,234	2,204	2,186	2,180	2,188
45-49	2,701	2,687	2,674	2,653	2,619	2,568	2,505	2,437	2,370	2,312	2,263
50-54	2,835	2,807	2,769	2,731	2,699	2,677	2,664	2,652	2,632	2,598	2,548
55-59	2,668	2,720	2,763	2,792	2,804	2,795	2,769	2,732	2,695	2,665	2,644
60-64	2,292	2,361	2,428	2,492	2,552	2,609	2,661	2,704	2,734	2,746	2,739
65-69	1,857	1,930	1,997	2,063	2,131	2,200	2,268	2,335	2,399	2,458	2,514
70-74	1,284	1,370	1,462	1,553	1,638	1,714	1,784	1,850	1,914	1,980	2,046
75-79	858	891	930	977	1,034	1,103	1,181	1,264	1,346	1,422	1,492
80-84	524	544	566	591	617	644	672	704	743	790	847
85-89	289	293	297	303	311	323	337	353	370	388	406
90-94	110	117	124	130	134	137	139	142	145	150	156
95+	31	33	35	37	40	42	45	48	50	52	53
หญิง Female (1)	**34,491**	**34,574**	**34,647**	**34,710**	**34,761**	**34,801**	**34,829**	**34,845**	**34,847**	**34,837**	**34,812**
รวม Total (1)	**66,653**	**66,771**	**66,871**	**66,950**	**67,009**	**67,046**	**67,061**	**67,052**	**67,018**	**66,960**	**66,875**
(2)	***3,008***	***3,042***	***3,120***	***3,199***	***3,277***	***3,356***	***3,434***	***3,490***	***3,545***	***3,601***	***3,656***
รวมทั้งหมด TOTAL (1)+(2)	***69,661***	***69,813***	***69,991***	***70,149***	***70,286***	***70,402***	***70,495***	***70,541***	***70,563***	***70,560***	***70,532***

(1) ประชากรสัญชาติไทยและไม่ใช่สัญชาติไทยแต่มีชื่อในทะเบียนบ้าน Thais, and non-Thais whose names are in household registration.

(2) ประชากรไม่ใช่สัญชาติไทยและไม่มีชื่อในทะเบียนบ้าน Non-Thais whose names are not in household registration.

ตาราง 3.2 จำนวนประชากรจำแนกตามอายุและเพศ Number of population by age and sex
ข้อสมมุติภาวะเจริญพันธุ์ระดับต่ำ Low fertility assumption

(x 1,000)

อายุ Age	2575 2032	2576 2033	2577 2034	2578 2035	2579 2036	2580 2037	2581 2038	2582 2039	2583 2040
0-4	1,450	1,419	1,388	1,358	1,327	1,297	1,267	1,237	1,208
5-9	1,602	1,572	1,541	1,510	1,479	1,448	1,417	1,386	1,356
10-14	1,749	1,720	1,691	1,662	1,632	1,601	1,571	1,540	1,509
15-19	1,880	1,856	1,831	1,804	1,776	1,747	1,718	1,689	1,660
20-24	1,952	1,938	1,927	1,921	1,899	1,877	1,853	1,828	1,801
25-29	2,092	2,057	2,021	1,984	1,965	1,948	1,934	1,923	1,917
30-34	2,258	2,226	2,193	2,158	2,123	2,087	2,052	2,017	1,980
35-39	2,331	2,327	2,316	2,300	2,279	2,252	2,221	2,187	2,152
40-44	2,219	2,252	2,282	2,305	2,318	2,322	2,318	2,307	2,291
45-49	2,187	2,167	2,158	2,160	2,176	2,203	2,235	2,266	2,289
50-54	2,369	2,316	2,264	2,221	2,185	2,157	2,137	2,129	2,132
55-59	2,417	2,415	2,406	2,385	2,350	2,305	2,255	2,206	2,165
60-64	2,362	2,342	2,322	2,307	2,301	2,300	2,300	2,294	2,275
65-69	2,063	2,106	2,140	2,160	2,166	2,159	2,144	2,129	2,119
70-74	1,501	1,555	1,608	1,658	1,707	1,754	1,795	1,828	1,849
75-79	924	964	1,005	1,048	1,092	1,137	1,181	1,225	1,268
80-84	432	464	495	526	555	582	610	639	668
85-89	152	159	168	179	193	208	224	240	256
90-94	42	43	45	46	48	50	53	56	60
95+	9	9	9	9	9	9	9	10	10
ชาย Male (1)	**31,991**	**31,907**	**31,810**	**31,700**	**31,578**	**31,444**	**31,297**	**31,137**	**30,966**
0-4	1,383	1,353	1,324	1,295	1,265	1,237	1,208	1,179	1,151
5-9	1,529	1,500	1,470	1,440	1,411	1,381	1,351	1,322	1,293
10-14	1,670	1,642	1,614	1,586	1,557	1,528	1,499	1,469	1,440
15-19	1,797	1,774	1,750	1,724	1,697	1,669	1,641	1,613	1,585
20-24	1,863	1,851	1,842	1,838	1,817	1,796	1,773	1,748	1,723
25-29	2,007	1,970	1,932	1,894	1,876	1,861	1,849	1,840	1,836
30-34	2,186	2,152	2,116	2,079	2,042	2,004	1,967	1,930	1,891
35-39	2,285	2,274	2,257	2,236	2,211	2,181	2,148	2,112	2,075
40-44	2,208	2,234	2,259	2,275	2,281	2,279	2,268	2,251	2,230
45-49	2,223	2,193	2,176	2,170	2,178	2,198	2,225	2,249	2,266
50-54	2,486	2,418	2,352	2,295	2,247	2,208	2,178	2,161	2,155
55-59	2,631	2,620	2,601	2,568	2,519	2,458	2,392	2,327	2,271
60-64	2,714	2,679	2,644	2,615	2,596	2,584	2,574	2,555	2,523
65-69	2,566	2,610	2,640	2,654	2,648	2,626	2,593	2,560	2,533
70-74	2,113	2,178	2,240	2,298	2,353	2,404	2,447	2,477	2,492
75-79	1,556	1,616	1,676	1,737	1,799	1,861	1,921	1,979	2,033
80-84	910	977	1,043	1,105	1,162	1,215	1,266	1,316	1,367
85-89	426	449	476	509	547	590	636	681	723
90-94	164	172	181	191	201	211	223	238	255
95+	55	56	58	60	63	66	69	73	76
หญิง Female (1)	**34,773**	**34,720**	**34,652**	**34,569**	**34,471**	**34,357**	**34,227**	**34,081**	**33,920**
รวม Total (1)	**66,765**	**66,627**	**66,462**	**66,270**	**66,049**	**65,800**	**65,524**	**65,219**	**64,886**
(2)	***3,712***	***3,764***	***3,817***	***3,869***	***3,922***	***3,974***	***3,974***	***3,974***	***3,974***
รวมทั้งหมด TOTAL (1)+(2)	***70,477***	***70,392***	***70,279***	***70,139***	***69,971***	***69,774***	***69,498***	***69,193***	***68,860***

(1) ประชากรสัญชาติไทยและไม่ใช่สัญชาติไทยแต่มีชื่อในทะเบียนบ้าน Thais, and non-Thais whose names are in household registration.

(2) ประชากรไม่ใช่สัญชาติไทยและไม่มีชื่อในทะเบียนบ้าน Non-Thais whose names are not in household registration.

ส่วนที่ 2

ตารางแสดงผล
การคาดประมาณประชากรระดับภาค
พ.ศ. 2553 – 2583

Part 2

Results of Population Projections
at Regional Level
2010 – 2040

สารบัญตาราง

ผลการคาดประมาณประชากรระดับภาค พ.ศ. 2553 – 2583
Results of Population Projections at Regional Level 2010 – 2040

ตาราง 1 จำนวนประชากรจำแนกตามกลุ่มอายุ และเพศ Number of population by age and sex กรุงเทพมหานคร Bangkok Metropolitan Area 47

ตาราง 2 จำนวนประชากรจำแนกตามกลุ่มอายุ และเพศ Number of population by age and sex ปริมณฑล Peripheral area 50

ตาราง 3 จำนวนประชากรจำแนกตามกลุ่มอายุ และเพศ Number of population by age and sex ภาคกลางส่วนกลาง Sub-central 53

ตาราง 4 จำนวนประชากรจำแนกตามกลุ่มอายุ และเพศ Number of population by age and sex ภาคตะวันออก East 56

ตาราง 5 จำนวนประชากรจำแนกตามกลุ่มอายุ และเพศ Number of population by age and sex ภาคตะวันตก West 59

ตาราง 6 จำนวนประชากรจำแนกตามกลุ่มอายุ และเพศ Number of population by age and sex ภาคเหนือ North 62

ตาราง 7 จำนวนประชากรจำแนกตามกลุ่มอายุ และเพศ Number of population by age and sex ภาคตะวันออกเฉียงเหนือ Northeast 65

ตาราง 8 จำนวนประชากรจำแนกตามกลุ่มอายุ และเพศ Number of population by age and sex ภาคใต้ South 68

ตาราง 1 จำนวนประชากรจำแนกตามอายุ และเพศ Number of population by age and sex
กรุงเทพมหานคร Bangkok Metropolitan Area

(x 100)

อายุ Age	2553 2010	2554 2011	2555 2012	2556 2013	2557 2014	2558 2015	2559 2016	2560 2017	2561 2018	2562 2019	2563 2020
0-4	1.641	1.803	1.970	2.140	2.305	2.461	2.423	2.389	2.345	2.291	2.229
5-9	1,736	1,691	1,644	1,599	1,560	1,535	1,696	1,849	2,005	2,158	2,301
10-14	1,942	1,850	1,786	1,740	1,702	1,665	1,621	1,573	1,527	1,488	1,461
15-19	2,658	2,514	2,360	2,207	2,068	1,950	1,856	1,788	1,739	1,699	1,658
20-24	3,441	3,391	3,320	3,227	3,114	2,982	2,828	2,662	2,494	2,337	2,202
25-29	3,912	3,896	3,884	3,872	3,855	3,827	3,773	3,698	3,601	3,480	3,339
30-34	4,085	4,112	4,116	4,102	4,080	4,059	4,034	4,012	3,991	3,966	3,930
35-39	3,768	3,856	3,951	4,044	4,123	4,178	4,196	4,189	4,164	4,131	4,098
40-44	3,465	3,545	3,613	3,677	3,745	3,823	3,905	3,994	4,079	4,147	4,190
45-49	2,931	3,035	3,144	3,255	3,360	3,456	3,531	3,595	3,653	3,714	3,784
50-54	2,390	2,486	2,577	2,668	2,762	2,861	2,961	3,066	3,170	3,268	3,356
55-59	1,755	1,854	1,956	2,059	2,161	2,261	2,352	2,439	2,524	2,612	2,704
60-64	1,169	1,240	1,319	1,403	1,492	1,585	1,677	1,771	1,866	1,960	2,050
65-69	779	800	832	875	926	984	1,048	1,117	1,192	1,270	1,351
70-74	613	602	589	580	578	588	607	634	670	711	759
75-79	398	397	400	403	404	402	396	389	385	386	394
80-84	242	237	230	223	219	217	218	220	223	224	223
85-89	90	94	99	103	104	104	101	98	96	94	94
90-94	34	31	29	27	27	28	30	31	32	32	32
95+	17	13	11	10	9	8	7	6	6	6	6
ชาย Male (1)	**37,066**	**37,448**	**37,830**	**38,211**	**38,593**	**38,975**	**39,259**	**39,522**	**39,762**	**39,975**	**40,162**
0-4	1.513	1.650	1.792	1.940	2.095	2.256	2.218	2.187	2.145	2.096	2.038
5-9	1,627	1,588	1,550	1,509	1,465	1,415	1,554	1,683	1,819	1,960	2,108
10-14	1,839	1,758	1,692	1,641	1,599	1,563	1,524	1,485	1,443	1,397	1,346
15-19	2,523	2,350	2,203	2,081	1,976	1,884	1,798	1,728	1,672	1,625	1,583
20-24	3,891	3,773	3,595	3,377	3,147	2,931	2,733	2,563	2,419	2,295	2,184
25-29	4,355	4,370	4,392	4,408	4,398	4,344	4,217	4,027	3,792	3,542	3,303
30-34	4,348	4,409	4,443	4,456	4,461	4,467	4,469	4,477	4,481	4,459	4,393
35-39	3,848	3,942	4,062	4,193	4,314	4,410	4,460	4,481	4,480	4,469	4,457
40-44	3,689	3,738	3,766	3,789	3,826	3,891	3,979	4,090	4,211	4,320	4,401
45-49	3,180	3,289	3,403	3,514	3,613	3,693	3,737	3,758	3,773	3,800	3,854
50-54	2,630	2,736	2,838	2,939	3,042	3,149	3,254	3,362	3,466	3,556	3,625
55-59	1,999	2,117	2,234	2,351	2,466	2,579	2,681	2,778	2,872	2,967	3,065
60-64	1,386	1,482	1,588	1,701	1,819	1,938	2,051	2,163	2,273	2,381	2,485
65-69	1,001	1,043	1,095	1,156	1,228	1,312	1,402	1,503	1,610	1,719	1,829
70-74	791	805	820	839	864	899	938	986	1,042	1,108	1,183
75-79	580	589	602	616	631	647	660	675	692	715	745
80-84	380	385	389	392	397	405	414	425	437	449	462
85-89	165	175	187	199	209	216	220	223	226	230	235
90-94	77	74	71	69	70	73	78	84	90	94	97
95+	24	25	27	28	28	28	28	27	27	27	28
หญิง Female (1)	**39,848**	**40,298**	**40,748**	**41,199**	**41,649**	**42,099**	**42,414**	**42,705**	**42,970**	**43,209**	**43,420**
รวม Total (1)	**76,914**	**77,746**	**78,578**	**79,410**	**80,242**	**81,074**	**81,674**	**82,227**	**82,731**	**83,184**	**83,582**
(2)	***6,016***	***5,697***	***5,377***	***5,058***	***4,739***	***4,420***	***4,101***	***6,385***	***6,392***	***6,398***	***6,405***
รวมทั้งหมด TOTAL (1)+(2)	***82,929***	***83,442***	***83,955***	***84,468***	***84,981***	***85,494***	***85,775***	***88,612***	***89,123***	***89,582***	***89,987***

(1) ประชากรไทย Thai population

(2) ประชากรไม่ใช่สัญชาติไทยและไม่มีชื่อในทะเบียนบ้าน Non-Thais whose names are not in household registration.

ตาราง 1 จำนวนประชากรจำแนกตามอายุ และเพศ Number of population by age and sex
กรุงเทพมหานคร Bangkok Metropolitan Area

(x 100)

อายุ Age	2564 2021	2565 2022	2566 2023	2567 2024	2568 2025	2569 2026	2570 2027	2571 2028	2572 2029	2573 2030	2574 2031
0-4	2,159	2,085	2,007	1,927	1,847	1,768	1,691	1,618	1,549	1,484	1,423
5-9	2,257	2,226	2,184	2,133	2,075	2,009	1,940	1,867	1,792	1,717	1,643
10-14	1,623	1,768	1,917	2,062	2,199	2,151	2,122	2,081	2,033	1,977	1,914
15-19	1,614	1,567	1,521	1,482	1,455	1,615	1,753	1,898	2,041	2,179	2,135
20-24	2,095	2,017	1,959	1,912	1,866	1,817	1,764	1,713	1,668	1,635	1,790
25-29	3,178	3,001	2,820	2,649	2,499	2,379	2,290	2,224	2,169	2,116	2,060
30-34	3,879	3,807	3,713	3,596	3,456	3,295	3,116	2,932	2,758	2,605	2,481
35-39	4,069	4,045	4,022	3,997	3,962	3,912	3,844	3,754	3,640	3,503	3,343
40-44	4,205	4,195	4,167	4,131	4,096	4,065	4,040	4,017	3,992	3,958	3,911
45-49	3,864	3,950	4,033	4,099	4,139	4,152	4,140	4,111	4,074	4,038	4,008
50-54	3,431	3,493	3,551	3,612	3,681	3,760	3,844	3,925	3,988	4,027	4,038
55-59	2,802	2,904	3,005	3,101	3,187	3,260	3,322	3,379	3,440	3,508	3,586
60-64	2,137	2,221	2,303	2,387	2,476	2,569	2,667	2,765	2,856	2,939	3,010
65-69	1,434	1,519	1,605	1,691	1,774	1,854	1,931	2,007	2,086	2,168	2,256
70-74	812	870	932	998	1,065	1,135	1,208	1,281	1,354	1,425	1,494
75-79	410	431	458	489	524	564	607	654	703	754	807
80-84	221	218	217	219	225	236	250	266	286	308	333
85-89	95	96	98	99	98	98	97	97	98	102	107
90-94	31	31	30	30	30	30	31	31	31	31	31
95+	6	7	7	7	7	7	7	6	6	6	6
ชาย Male (1)	**40,320**	**40,450**	**40,549**	**40,619**	**40,661**	**40,676**	**40,664**	**40,627**	**40,565**	**40,482**	**40,378**
0-4	1,974	1,906	1,834	1,761	1,687	1,614	1,544	1,477	1,413	1,354	1,298
5-9	2,062	2,034	1,995	1,948	1,895	1,834	1,771	1,704	1,635	1,566	1,498
10-14	1,487	1,608	1,738	1,873	2,014	1,964	1,937	1,900	1,855	1,803	1,746
15-19	1,544	1,504	1,462	1,415	1,363	1,504	1,618	1,744	1,879	2,023	1,981
20-24	2,086	2,005	1,938	1,882	1,832	1,786	1,739	1,691	1,638	1,579	1,711
25-29	3,091	2,906	2,749	2,612	2,489	2,380	2,288	2,212	2,147	2,089	2,035
30-34	4,269	4,083	3,853	3,607	3,371	3,160	2,976	2,818	2,681	2,557	2,447
35-39	4,454	4,459	4,460	4,437	4,373	4,252	4,072	3,847	3,606	3,374	3,166
40-44	4,447	4,465	4,460	4,445	4,430	4,424	4,427	4,426	4,403	4,340	4,221
45-49	3,939	4,049	4,167	4,272	4,349	4,393	4,408	4,400	4,383	4,366	4,359
50-54	3,667	3,688	3,702	3,729	3,782	3,865	3,972	4,087	4,189	4,264	4,305
55-59	3,168	3,274	3,376	3,464	3,531	3,573	3,594	3,608	3,634	3,686	3,768
60-64	2,585	2,680	2,772	2,865	2,961	3,062	3,166	3,266	3,352	3,417	3,458
65-69	1,938	2,046	2,153	2,257	2,358	2,455	2,547	2,637	2,727	2,820	2,918
70-74	1,268	1,362	1,462	1,565	1,667	1,769	1,871	1,971	2,070	2,165	2,257
75-79	781	824	874	933	1,000	1,075	1,158	1,246	1,337	1,428	1,519
80-84	474	487	503	522	547	576	611	651	698	751	811
85-89	242	250	259	267	276	285	295	306	319	336	356
90-94	99	101	103	105	108	112	116	121	125	130	134
95+	30	32	34	35	36	37	38	39	41	42	43
หญิง Female (1)	**43,605**	**43,762**	**43,892**	**43,994**	**44,070**	**44,121**	**44,148**	**44,150**	**44,131**	**44,090**	**44,030**
รวม Total (1)	**83,926**	**84,212**	**84,441**	**84,613**	**84,732**	**84,797**	**84,811**	**84,777**	**84,696**	**84,572**	**84,408**
(2)	***6,411***	***6,418***	***6,433***	***6,448***	***6,463***	***6,478***	***6,493***	***6,504***	***6,515***	***6,525***	***6,536***
รวมทั้งหมด TOTAL (1)+(2)	***90,337***	***90,630***	***90,874***	***91,061***	***91,195***	***91,275***	***91,305***	***91,281***	***91,211***	***91,097***	***90,944***

(1) ประชากรสัญชาติไทยและไม่ใช่สัญชาติไทยแต่มีชื่อในทะเบียนบ้าน Thais, and non-Thais whose names are in household registration.

(2) ประชากรไม่ใช่สัญชาติไทยและไม่มีชื่อในทะเบียนบ้าน Non-Thais whose names are not in household registration.

ตาราง 1 จำนวนประชากรจำแนกตามอายุ และเพศ Number of population by age and sex
กรุงเทพมหานคร Bangkok Metropolitan Area

(x 100)

อายุ Age	2575 2032	2576 2033	2577 2034	2578 2035	2579 2036	2580 2037	2581 2038	2582 2039	2583 2040
0-4	1,367	1,316	1,271	1,230	1,194	1,163	1,136	1,113	1,094
5-9	1,571	1,503	1,439	1,378	1,321	1,270	1,222	1,180	1,142
10-14	1,847	1,778	1,706	1,634	1,563	1,495	1,430	1,368	1,311
15-19	2,106	2,065	2,017	1,962	1,900	1,834	1,765	1,694	1,623
20-24	1,933	2,086	2,241	2,392	2,362	2,327	2,284	2,232	2,172
25-29	2,001	1,942	1,890	1,851	2,002	2,158	2,323	2,487	2,646
30-34	2,388	2,319	2,261	2,206	2,147	2,084	2,023	1,968	1,926
35-39	3,166	2,982	2,807	2,652	2,527	2,433	2,361	2,302	2,246
40-44	3,845	3,758	3,647	3,513	3,355	3,180	2,997	2,823	2,669
45-49	3,982	3,960	3,936	3,904	3,858	3,796	3,712	3,604	3,473
50-54	4,027	3,998	3,962	3,927	3,898	3,874	3,853	3,830	3,801
55-59	3,669	3,747	3,809	3,846	3,858	3,847	3,820	3,787	3,755
60-64	3,071	3,127	3,187	3,255	3,331	3,411	3,486	3,546	3,583
65-69	2,347	2,437	2,522	2,599	2,666	2,725	2,780	2,838	2,903
70-74	1,561	1,628	1,697	1,770	1,846	1,926	2,005	2,080	2,148
75-79	862	918	974	1,029	1,083	1,135	1,188	1,243	1,300
80-84	361	390	421	453	487	523	559	595	630
85-89	114	122	132	143	155	168	182	197	213
90-94	31	31	32	33	35	37	40	43	47
95+	7	7	7	7	7	7	7	7	7
ชาย Male (1)	**40,255**	**40,114**	**39,956**	**39,784**	**39,595**	**39,392**	**39,173**	**38,938**	**38,688**
0-4	1,247	1,200	1,159	1,121	1,089	1,060	1,036	1,015	997
5-9	1,432	1,369	1,311	1,255	1,203	1,156	1,113	1,074	1,039
10-14	1,685	1,621	1,555	1,489	1,424	1,361	1,302	1,246	1,193
15-19	1,952	1,915	1,870	1,818	1,761	1,700	1,635	1,569	1,503
20-24	1,831	1,965	2,112	2,272	2,249	2,217	2,175	2,125	2,068
25-29	1,981	1,925	1,865	1,799	1,921	2,057	2,204	2,360	2,527
30-34	2,353	2,274	2,207	2,146	2,090	2,034	1,976	1,914	1,845
35-39	2,984	2,828	2,692	2,569	2,459	2,365	2,285	2,217	2,156
40-44	4,045	3,826	3,589	3,360	3,155	2,975	2,820	2,686	2,564
45-49	4,360	4,358	4,335	4,273	4,157	3,985	3,770	3,538	3,315
50-54	4,317	4,308	4,290	4,272	4,264	4,264	4,262	4,239	4,178
55-59	3,872	3,984	4,083	4,155	4,193	4,204	4,194	4,176	4,158
60-64	3,479	3,493	3,519	3,570	3,650	3,752	3,861	3,956	4,025
65-69	3,019	3,115	3,199	3,263	3,303	3,323	3,337	3,364	3,414
70-74	2,344	2,429	2,515	2,603	2,696	2,792	2,883	2,962	3,023
75-79	1,609	1,699	1,787	1,872	1,955	2,033	2,110	2,188	2,267
80-84	877	947	1,018	1,091	1,163	1,235	1,307	1,378	1,447
85-89	379	406	437	473	513	556	602	650	698
90-94	139	145	152	161	172	184	197	213	231
95+	45	47	49	50	52	54	57	60	63
หญิง Female (1)	**43,951**	**43,855**	**43,743**	**43,614**	**43,468**	**43,306**	**43,127**	**42,929**	**42,711**
รวม Total (1)	**84,206**	**83,969**	**83,699**	**83,397**	**83,064**	**82,698**	**82,300**	**81,867**	**81,399**
(2)	***6,547***	***6,557***	***6,567***	***6,577***	***6,587***	***6,597***	***6,597***	***6,597***	***6,597***
รวมทั้งหมด TOTAL (1)+(2)	***90,753***	***90,526***	***90,266***	***89,974***	***89,651***	***89,295***	***88,897***	***88,464***	***87,996***

(1) ประชากรสัญชาติไทยและไม่ใช่สัญชาติไทยแต่มีชื่อในทะเบียนบ้าน Thais, and non-Thais whose names are in household registration.

(2) ประชากรไม่ใช่สัญชาติไทยและไม่มีชื่อในทะเบียนบ้าน Non-Thais whose names are not in household registration.

ตาราง 2 จำนวนประชากรจำแนกตามอายุ และเพศ Number of population by age and sex
ปริมณฑล Peripheral area

(x 100)

อายุ Age	2553 2010	2554 2011	2555 2012	2556 2013	2557 2014	2558 2015	2559 2016	2560 2017	2561 2018	2562 2019	2563 2020
0-4	1,317	1,333	1,354	1,375	1,396	1,413	1,414	1,409	1,399	1,385	1,368
5-9	1,419	1,406	1,393	1,383	1,377	1,378	1,392	1,411	1,432	1,452	1,468
10-14	1,603	1,572	1,547	1,528	1,511	1,496	1,479	1,462	1,449	1,440	1,439
15-19	1,969	1,939	1,899	1,854	1,808	1,766	1,728	1,697	1,672	1,651	1,632
20-24	2,354	2,357	2,358	2,356	2,347	2,329	2,297	2,253	2,203	2,150	2,100
25-29	2,772	2,779	2,783	2,785	2,786	2,788	2,787	2,788	2,789	2,784	2,769
30-34	3,051	3,117	3,155	3,170	3,173	3,174	3,171	3,166	3,161	3,157	3,155
35-39	2,795	2,893	3,020	3,159	3,290	3,393	3,458	3,491	3,500	3,496	3,489
40-44	2,796	2,868	2,910	2,938	2,976	3,040	3,136	3,262	3,403	3,536	3,641
45-49	2,277	2,418	2,570	2,721	2,857	2,967	3,038	3,079	3,104	3,138	3,200
50-54	1,778	1,886	1,995	2,107	2,227	2,358	2,499	2,652	2,805	2,943	3,054
55-59	1,278	1,366	1,463	1,566	1,674	1,784	1,891	1,999	2,111	2,230	2,360
60-64	908	958	1,014	1,077	1,148	1,226	1,311	1,405	1,505	1,609	1,716
65-69	657	678	704	735	772	814	861	913	972	1,038	1,111
70-74	486	490	495	504	515	531	550	573	600	632	669
75-79	324	328	331	333	336	340	344	350	357	367	380
80-84	162	168	174	180	184	188	191	193	195	198	201
85-89	65	66	67	69	71	73	76	79	82	84	86
90-94	24	22	21	21	21	21	21	22	22	23	24
95+	7	7	6	6	6	5	5	5	5	5	5
ชาย Male (1)	**28,042**	**28,651**	**29,259**	**29,867**	**30,475**	**31,084**	**31,648**	**32,209**	**32,767**	**33,320**	**33,867**
0-4	1,273	1,281	1,297	1,317	1,338	1,359	1,361	1,356	1,347	1,333	1,316
5-9	1,398	1,386	1,374	1,360	1,346	1,335	1,342	1,357	1,375	1,396	1,417
10-14	1,540	1,508	1,489	1,480	1,473	1,467	1,455	1,439	1,422	1,405	1,391
15-19	1,991	1,936	1,879	1,822	1,767	1,720	1,681	1,656	1,641	1,630	1,620
20-24	2,601	2,595	2,574	2,537	2,491	2,440	2,379	2,314	2,245	2,179	2,120
25-29	2,952	2,989	3,032	3,076	3,111	3,131	3,129	3,109	3,074	3,029	2,976
30-34	3,201	3,274	3,317	3,346	3,369	3,396	3,426	3,463	3,502	3,535	3,556
35-39	3,038	3,135	3,248	3,367	3,478	3,569	3,631	3,669	3,690	3,704	3,723
40-44	2,914	3,003	3,074	3,137	3,206	3,289	3,386	3,498	3,618	3,729	3,820
45-49	2,492	2,620	2,749	2,876	2,993	3,098	3,182	3,251	3,312	3,378	3,458
50-54	1,985	2,101	2,221	2,347	2,476	2,606	2,735	2,865	2,992	3,111	3,216
55-59	1,560	1,656	1,750	1,845	1,944	2,052	2,166	2,286	2,413	2,542	2,673
60-64	1,084	1,170	1,266	1,371	1,478	1,583	1,680	1,775	1,869	1,968	2,075
65-69	815	855	898	947	1,005	1,075	1,158	1,253	1,357	1,462	1,566
70-74	605	631	662	696	733	772	811	853	899	955	1,023
75-79	438	454	470	487	506	529	554	583	615	649	685
80-84	263	277	291	305	320	334	347	361	376	393	412
85-89	118	127	136	146	156	165	175	185	195	205	215
90-94	46	48	50	52	54	58	63	68	73	78	83
95+	17	17	17	17	18	19	19	20	21	22	24
หญิง Female (1)	**30,328**	**31,062**	**31,796**	**32,530**	**33,264**	**33,998**	**34,680**	**35,359**	**36,034**	**36,704**	**37,367**
รวม Total (1)	**58,371**	**59,713**	**61,055**	**62,397**	**63,740**	**65,082**	**66,328**	**67,568**	**68,801**	**70,024**	**71,234**
(2)	***4,753***	***5,414***	***6,075***	***6,737***	***7,398***	***8,059***	***8,721***	***9,690***	***9,703***	***9,716***	***9,729***
รวมทั้งหมด TOTAL (1)+(2)	***63,124***	***65,127***	***67,131***	***69,134***	***71,138***	***73,141***	***75,048***	***77,258***	***78,504***	***79,740***	***80,963***

(1) ประชากรสัญชาติไทยและไม่ใช่สัญชาติไทยแต่มีชื่อในทะเบียนบ้าน Thais, and non-Thais whose names are in household registration.

(2) ประชากรไม่ใช่สัญชาติไทยและไม่มีชื่อในทะเบียนบ้าน Non-Thais whose names are not in household registration.

ตาราง 2 จำนวนประชากรจำแนกตามอายุ และเพศ Number of population by age and sex
ปริมณฑล Peripheral area

(x 100)

อายุ Age	2564 2021	2565 2022	2566 2023	2567 2024	2568 2025	2569 2026	2570 2027	2571 2028	2572 2029	2573 2030	2574 2031
0-4	1,347	1,325	1,302	1,278	1,253	1,229	1,205	1,181	1,159	1,138	1,119
5-9	1,471	1,466	1,456	1,441	1,423	1,402	1,378	1,354	1,329	1,303	1,278
10-14	1,453	1,473	1,495	1,517	1,534	1,537	1,532	1,521	1,506	1,488	1,465
15-19	1,613	1,595	1,580	1,570	1,567	1,581	1,602	1,626	1,648	1,667	1,668
20-24	2,056	2,020	1,991	1,965	1,941	1,918	1,897	1,878	1,865	1,859	1,873
25-29	2,741	2,699	2,647	2,590	2,535	2,485	2,442	2,406	2,374	2,344	2,315
30-34	3,156	3,162	3,168	3,169	3,159	3,133	3,092	3,038	2,978	2,917	2,861
35-39	3,483	3,476	3,469	3,464	3,462	3,466	3,475	3,486	3,492	3,486	3,463
40-44	3,710	3,745	3,754	3,748	3,739	3,730	3,722	3,713	3,708	3,707	3,713
45-49	3,298	3,427	3,574	3,712	3,822	3,895	3,932	3,941	3,935	3,924	3,914
50-54	3,130	3,174	3,202	3,238	3,301	3,401	3,533	3,684	3,826	3,941	4,017
55-59	2,504	2,659	2,816	2,957	3,072	3,153	3,201	3,232	3,270	3,335	3,436
60-64	1,824	1,932	2,043	2,162	2,292	2,435	2,590	2,746	2,889	3,005	3,088
65-69	1,192	1,281	1,377	1,477	1,579	1,682	1,787	1,894	2,009	2,134	2,273
70-74	711	758	811	869	935	1,007	1,087	1,172	1,262	1,354	1,447
75-79	396	415	437	463	493	527	565	607	654	707	765
80-84	205	209	215	222	232	243	256	271	289	309	332
85-89	87	89	90	92	94	96	99	102	106	111	116
90-94	25	26	27	28	28	29	29	30	31	31	32
95+	5	5	5	5	5	5	6	6	6	6	6
ชาย Male (1)	**34,406**	**34,936**	**35,457**	**35,968**	**36,467**	**36,954**	**37,428**	**37,888**	**38,335**	**38,766**	**39,183**
0-4	1,296	1,274	1,251	1,228	1,204	1,180	1,157	1,135	1,113	1,093	1,074
5-9	1,420	1,415	1,405	1,391	1,373	1,352	1,330	1,306	1,281	1,256	1,231
10-14	1,397	1,413	1,432	1,454	1,476	1,480	1,475	1,465	1,450	1,432	1,410
15-19	1,607	1,591	1,572	1,553	1,537	1,541	1,556	1,576	1,598	1,621	1,626
20-24	2,072	2,039	2,019	2,004	1,991	1,976	1,956	1,933	1,910	1,889	1,889
25-29	2,914	2,844	2,768	2,692	2,622	2,565	2,523	2,496	2,476	2,458	2,438
30-34	3,559	3,545	3,516	3,475	3,423	3,360	3,286	3,203	3,119	3,040	2,974
35-39	3,751	3,787	3,827	3,863	3,888	3,896	3,887	3,862	3,824	3,772	3,708
40-44	3,884	3,923	3,943	3,955	3,972	3,998	4,034	4,074	4,112	4,140	4,152
45-49	3,558	3,674	3,798	3,913	4,007	4,074	4,114	4,133	4,144	4,159	4,184
50-54	3,304	3,376	3,440	3,508	3,590	3,692	3,811	3,938	4,057	4,155	4,224
55-59	2,806	2,940	3,072	3,195	3,304	3,395	3,470	3,537	3,607	3,691	3,795
60-64	2,191	2,315	2,444	2,576	2,710	2,846	2,984	3,119	3,245	3,357	3,452
65-69	1,664	1,760	1,855	1,956	2,064	2,181	2,306	2,436	2,570	2,706	2,843
70-74	1,104	1,198	1,299	1,403	1,504	1,602	1,697	1,792	1,891	1,999	2,115
75-79	722	762	807	860	924	1,000	1,087	1,182	1,280	1,376	1,469
80-84	434	459	487	516	548	580	615	654	700	755	820
85-89	225	236	247	259	273	290	308	328	350	373	397
90-94	88	94	99	105	111	117	123	129	136	144	154
95+	25	27	29	31	34	36	38	41	43	46	48
หญิง Female (1)	**38,024**	**38,671**	**39,310**	**39,939**	**40,556**	**41,163**	**41,757**	**42,339**	**42,908**	**43,463**	**44,004**
รวม Total (1)	**72,429**	**73,608**	**74,767**	**75,906**	**77,023**	**78,117**	**79,185**	**80,227**	**81,243**	**82,230**	**83,186**
(2)	***9,742***	***9,755***	***9,785***	***9,815***	***9,845***	***9,875***	***9,906***	***9,927***	***9,948***	***9,970***	***9,991***
รวมทั้งหมด TOTAL (1)+(2)	***82,171***	***83,363***	***84,552***	***85,722***	***86,869***	***87,992***	***89,091***	***90,154***	***91,191***	***92,199***	***93,178***

(1) ประชากรสัญชาติไทยและไม่ใช่สัญชาติไทยแต่มีชื่อในทะเบียนบ้าน Thais, and non-Thais whose names are in household registration.

(2) ประชากรไม่ใช่สัญชาติไทยและไม่มีชื่อในทะเบียนบ้าน Non-Thais whose names are not in household registration.

ตาราง 2 จำนวนประชากรจำแนกตามอายุ และเพศ Number of population by age and sex
ปริมณฑล Peripheral area

(x 100)

อายุ Age	2575 2032	2576 2033	2577 2034	2578 2035	2579 2036	2580 2037	2581 2038	2582 2039	2583 2040
0-4	1,100	1,083	1,066	1,049	1,033	1,018	1,002	987	972
5-9	1,252	1,228	1,205	1,183	1,162	1,143	1,124	1,107	1,090
10-14	1,441	1,415	1,389	1,362	1,336	1,309	1,284	1,259	1,236
15-19	1,663	1,652	1,636	1,616	1,592	1,566	1,539	1,511	1,482
20-24	1,894	1,916	1,937	1,953	1,949	1,943	1,930	1,913	1,890
25-29	2,288	2,265	2,247	2,238	2,252	2,267	2,284	2,300	2,311
30-34	2,812	2,769	2,731	2,696	2,662	2,630	2,602	2,580	2,568
35-39	3,422	3,367	3,303	3,238	3,178	3,123	3,075	3,031	2,991
40-44	3,725	3,740	3,750	3,748	3,727	3,687	3,631	3,565	3,497
45-49	3,905	3,896	3,891	3,891	3,899	3,914	3,932	3,946	3,946
50-54	4,056	4,066	4,060	4,050	4,040	4,030	4,022	4,018	4,019
55-59	3,571	3,723	3,869	3,987	4,065	4,108	4,120	4,116	4,106
60-64	3,140	3,174	3,215	3,282	3,384	3,519	3,672	3,818	3,938
65-69	2,422	2,573	2,711	2,826	2,909	2,963	3,001	3,044	3,112
70-74	1,542	1,640	1,745	1,859	1,985	2,121	2,259	2,385	2,491
75-79	830	899	971	1,046	1,122	1,200	1,281	1,367	1,462
80-84	357	386	418	454	494	537	585	634	686
85-89	123	131	140	151	163	176	191	208	226
90-94	33	34	36	37	39	42	45	48	52
95+	6	7	7	7	7	7	8	8	8
ชาย Male (1)	**39,582**	**39,965**	**40,329**	**40,674**	**40,999**	**41,303**	**41,586**	**41,846**	**42,084**
0-4	1,056	1,039	1,022	1,006	991	976	961	946	932
5-9	1,207	1,183	1,161	1,139	1,119	1,100	1,082	1,065	1,049
10-14	1,386	1,361	1,336	1,310	1,284	1,258	1,233	1,210	1,187
15-19	1,621	1,610	1,595	1,575	1,551	1,526	1,499	1,471	1,443
20-24	1,900	1,918	1,938	1,958	1,962	1,957	1,945	1,927	1,904
25-29	2,413	2,385	2,356	2,330	2,324	2,327	2,338	2,353	2,368
30-34	2,925	2,890	2,865	2,843	2,818	2,789	2,756	2,722	2,691
35-39	3,630	3,543	3,452	3,366	3,293	3,237	3,197	3,167	3,141
40-44	4,147	4,126	4,089	4,039	3,974	3,893	3,802	3,707	3,616
45-49	4,220	4,261	4,300	4,331	4,345	4,344	4,325	4,291	4,241
50-54	4,264	4,284	4,294	4,308	4,332	4,367	4,409	4,450	4,482
55-59	3,917	4,047	4,169	4,269	4,340	4,382	4,402	4,412	4,425
60-64	3,529	3,597	3,669	3,755	3,860	3,984	4,116	4,240	4,343
65-69	2,982	3,119	3,247	3,361	3,457	3,536	3,606	3,679	3,765
70-74	2,238	2,367	2,500	2,634	2,771	2,909	3,044	3,172	3,286
75-79	1,559	1,650	1,745	1,848	1,958	2,076	2,198	2,325	2,453
80-84	895	977	1,060	1,143	1,224	1,303	1,382	1,466	1,555
85-89	423	452	486	526	574	629	688	749	810
90-94	164	175	188	201	215	229	246	265	288
95+	51	54	57	61	65	69	74	79	85
หญิง Female (1)	**44,529**	**45,038**	**45,529**	**46,003**	**46,457**	**46,892**	**47,305**	**47,696**	**48,065**
รวม Total (1)	**84,111**	**85,003**	**85,858**	**86,677**	**87,456**	**88,195**	**88,891**	**89,543**	**90,149**
(2)	***10,013***	***10,033***	***10,053***	***10,073***	***10,093***	***10,113***	***10,113***	***10,113***	***10,113***
รวมทั้งหมด TOTAL (1)+(2)	***94,124***	***95,035***	***95,911***	***96,750***	***97,549***	***98,308***	***99,004***	***99,656***	***100,262***

(1) ประชากรสัญชาติไทยและไม่ใช่สัญชาติไทยแต่มีชื่อในทะเบียนบ้าน Thais, and non-Thais whose names are in household registration.

(2) ประชากรไม่ใช่สัญชาติไทยและไม่มีชื่อในทะเบียนบ้าน Non-Thais whose names are not in household registration.

ตาราง 3 จำนวนประชากรจำแนกตามอายุ และเพศ Number of population by age and sex
ภาคกลางส่วนกลาง Sub-central

(x 100)

อายุ Age	2553 2010	2554 2011	2555 2012	2556 2013	2557 2014	2558 2015	2559 2016	2560 2017	2561 2018	2562 2019	2563 2020
0-4	886	867	849	832	818	809	797	783	768	753	736
5-9	963	951	940	927	912	891	870	851	833	817	807
10-14	1,034	1,027	1,018	1,006	994	982	968	954	939	922	899
15-19	1,067	1,054	1,046	1,044	1,043	1,040	1,031	1,020	1,006	992	978
20-24	1,191	1,195	1,186	1,166	1,144	1,126	1,112	1,104	1,101	1,099	1,096
25-29	1,144	1,154	1,176	1,207	1,235	1,255	1,258	1,248	1,228	1,206	1,188
30-34	1,223	1,211	1,189	1,164	1,145	1,138	1,143	1,163	1,189	1,215	1,232
35-39	1,192	1,197	1,208	1,220	1,226	1,224	1,207	1,181	1,153	1,130	1,120
40-44	1,234	1,226	1,215	1,205	1,197	1,195	1,197	1,205	1,213	1,216	1,209
45-49	1,207	1,223	1,230	1,231	1,227	1,222	1,211	1,198	1,185	1,175	1,170
50-54	1,002	1,037	1,077	1,116	1,151	1,177	1,190	1,196	1,194	1,189	1,181
55-59	829	856	879	900	924	953	986	1,023	1,060	1,092	1,115
60-64	586	613	648	686	723	756	781	803	822	844	871
65-69	468	466	466	470	481	499	524	554	588	620	649
70-74	384	374	367	361	358	356	356	357	362	372	387
75-79	285	279	272	265	259	253	248	244	241	240	239
80-84	152	154	156	158	158	156	153	150	146	143	140
85-89	62	62	63	64	64	65	66	67	68	68	67
90-94	18	18	18	19	19	19	19	20	20	20	20
95+	5	4	4	4	4	4	4	4	4	4	4
ชาย Male (1)	**14,932**	**14,970**	**15,007**	**15,045**	**15,083**	**15,120**	**15,123**	**15,123**	**15,121**	**15,116**	**15,109**
0-4	836	821	808	796	786	777	765	752	738	723	707
5-9	917	903	888	872	856	839	823	809	797	785	776
10-14	987	978	968	957	944	931	915	899	881	864	845
15-19	1,012	1,011	1,007	1,001	994	987	978	966	954	939	924
20-24	983	967	963	968	975	981	981	978	973	966	959
25-29	1,133	1,098	1,058	1,017	982	956	941	938	944	953	960
30-34	1,253	1,243	1,226	1,202	1,174	1,142	1,103	1,060	1,016	978	950
35-39	1,244	1,238	1,240	1,248	1,254	1,252	1,238	1,218	1,191	1,159	1,123
40-44	1,359	1,338	1,310	1,280	1,254	1,237	1,228	1,228	1,232	1,235	1,229
45-49	1,336	1,354	1,365	1,368	1,364	1,353	1,330	1,300	1,267	1,239	1,219
50-54	1,145	1,180	1,220	1,260	1,297	1,325	1,341	1,350	1,352	1,345	1,331
55-59	980	1,017	1,045	1,069	1,095	1,126	1,160	1,198	1,236	1,269	1,294
60-64	700	742	794	851	905	952	987	1,014	1,037	1,060	1,089
65-69	585	592	600	613	633	663	703	753	807	858	901
70-74	495	498	503	509	516	524	532	540	552	570	598
75-79	394	397	398	399	401	403	407	412	418	425	433
80-84	232	241	251	260	268	273	277	279	281	283	286
85-89	105	110	115	120	126	131	137	143	149	154	158
90-94	36	38	40	42	44	47	49	51	54	56	59
95+	12	12	12	12	13	13	14	15	16	16	17
หญิง Female (1)	**15,745**	**15,778**	**15,812**	**15,846**	**15,879**	**15,913**	**15,910**	**15,903**	**15,892**	**15,877**	**15,859**
รวม Total (1)	**30,677**	**30,748**	**30,819**	**30,890**	**30,962**	**31,033**	**31,032**	**31,026**	**31,013**	**30,994**	**30,968**
(2)	***478***	***499***	***520***	***541***	***562***	***584***	***605***	***742***	***755***	***768***	***781***
รวมทั้งหมด TOTAL (1)+(2)	***31,155***	***31,247***	***31,340***	***31,432***	***31,524***	***31,616***	***31,637***	***31,768***	***31,768***	***31,762***	***31,750***

(1) ประชากรสัญชาติไทยและไม่ใช่สัญชาติไทยแต่มีชื่อในทะเบียนบ้าน Thais, and non-Thais whose names are in household registration.

(2) ประชากรไม่ใช่สัญชาติไทยและไม่มีชื่อในทะเบียนบ้าน Non-Thais whose names are not in household registration.

ตาราง 3 จำนวนประชากรจำแนกตามอายุ และเพศ Number of population by age and sex
ภาคกลางส่วนกลาง Sub-central

(x 100)

อายุ Age	2564 2021	2565 2022	2566 2023	2567 2024	2568 2025	2569 2026	2570 2027	2571 2028	2572 2029	2573 2030	2574 2031
0-4	720	704	687	672	656	642	627	614	601	588	576
5-9	795	781	766	751	735	718	702	686	670	655	640
10-14	878	858	840	825	815	803	789	774	758	742	725
15-19	964	950	935	918	895	874	855	836	821	810	797
20-24	1,089	1,078	1,065	1,050	1,035	1,020	1,005	990	971	948	925
25-29	1,176	1,170	1,170	1,171	1,169	1,164	1,154	1,140	1,124	1,108	1,092
30-34	1,235	1,227	1,209	1,189	1,173	1,163	1,159	1,160	1,163	1,163	1,158
35-39	1,124	1,142	1,168	1,193	1,210	1,214	1,207	1,191	1,172	1,157	1,148
40-44	1,192	1,166	1,137	1,114	1,102	1,106	1,124	1,149	1,173	1,190	1,195
45-49	1,172	1,179	1,187	1,189	1,182	1,164	1,138	1,110	1,087	1,075	1,079
50-54	1,171	1,159	1,147	1,138	1,134	1,136	1,143	1,150	1,152	1,146	1,128
55-59	1,129	1,135	1,135	1,131	1,124	1,116	1,105	1,095	1,087	1,084	1,087
60-64	903	939	974	1,005	1,028	1,043	1,050	1,052	1,049	1,045	1,038
65-69	673	694	713	734	760	791	824	858	887	909	924
70-74	408	434	463	490	515	536	555	572	592	615	642
75-79	241	243	247	256	268	284	304	325	346	365	381
80-84	138	137	136	136	136	138	140	143	149	157	167
85-89	66	65	64	63	62	61	61	60	61	61	62
90-94	21	21	21	21	21	21	20	20	20	19	19
95+	4	4	4	4	4	4	4	5	5	4	4
ชาย Male (1)	**15,099**	**15,086**	**15,070**	**15,050**	**15,026**	**14,998**	**14,966**	**14,929**	**14,887**	**14,841**	**14,789**
0-4	691	675	660	644	630	615	601	588	575	563	551
5-9	764	750	736	721	706	690	674	658	643	628	613
10-14	829	815	802	791	781	769	756	741	726	711	694
15-19	908	892	874	857	838	822	808	795	783	773	760
20-24	951	941	929	915	900	884	868	851	833	815	799
25-29	963	963	961	956	951	944	935	923	910	894	878
30-34	936	934	941	953	962	967	969	967	964	960	953
35-39	1,084	1,041	997	960	932	918	918	926	938	948	954
40-44	1,215	1,194	1,166	1,134	1,099	1,059	1,017	974	937	910	897
45-49	1,210	1,210	1,214	1,215	1,209	1,195	1,173	1,145	1,113	1,078	1,039
50-54	1,309	1,279	1,247	1,219	1,199	1,190	1,190	1,194	1,195	1,189	1,174
55-59	1,311	1,320	1,322	1,316	1,302	1,280	1,252	1,220	1,193	1,174	1,165
60-64	1,123	1,160	1,198	1,231	1,256	1,272	1,282	1,284	1,278	1,265	1,244
65-69	935	962	984	1,008	1,036	1,070	1,106	1,143	1,175	1,200	1,216
70-74	637	683	733	781	822	854	880	902	925	952	984
75-79	441	449	461	479	504	538	580	624	666	702	731
80-84	290	296	302	308	316	323	330	341	355	376	404
85-89	161	163	165	167	170	173	177	182	187	192	197
90-94	62	65	68	70	72	74	75	76	77	79	81
95+	18	19	20	21	22	23	24	26	27	27	28
หญิง Female (1)	**15,837**	**15,810**	**15,780**	**15,745**	**15,706**	**15,662**	**15,614**	**15,560**	**15,501**	**15,437**	**15,367**
รวม Total (1)	**30,936**	**30,897**	**30,850**	**30,795**	**30,732**	**30,660**	**30,580**	**30,489**	**30,389**	**30,277**	**30,155**
(2)	***794***	***807***	***837***	***867***	***898***	***928***	***958***	***979***	***1,001***	***1,022***	***1,043***
รวมทั้งหมด TOTAL (1)+(2)	***31,730***	***31,704***	***31,687***	***31,662***	***31,630***	***31,588***	***31,538***	***31,469***	***31,389***	***31,300***	***31,199***

(1) ประชากรสัญชาติไทยและไม่ใช่สัญชาติไทยแต่มีชื่อในทะเบียนบ้าน Thais, and non-Thais whose names are in household registration.

(2) ประชากรไม่ใช่สัญชาติไทยและไม่มีชื่อในทะเบียนบ้าน Non-Thais whose names are not in household registration.

ตาราง 3 จำนวนประชากรจำแนกตามอายุ และเพศ Number of population by age and sex
ภาคกลางส่วนกลาง Sub-central

(x 100)

อายุ Age	2575 2032	2576 2033	2577 2034	2578 2035	2579 2036	2580 2037	2581 2038	2582 2039	2583 2040
0-4	564	552	541	530	518	507	496	485	473
5-9	626	612	599	586	574	562	550	539	527
10-14	709	692	676	661	646	631	617	604	591
15-19	783	768	753	736	720	703	687	671	656
20-24	903	882	863	848	831	816	800	784	767
25-29	1,076	1,059	1,039	1,013	989	962	936	911	892
30-34	1,148	1,135	1,119	1,102	1,086	1,070	1,053	1,033	1,007
35-39	1,146	1,148	1,151	1,152	1,148	1,139	1,126	1,110	1,093
40-44	1,189	1,174	1,157	1,142	1,134	1,132	1,135	1,139	1,141
45-49	1,096	1,121	1,145	1,162	1,167	1,161	1,147	1,131	1,117
50-54	1,103	1,075	1,053	1,042	1,046	1,062	1,087	1,110	1,127
55-59	1,094	1,102	1,104	1,098	1,081	1,057	1,031	1,010	1,000
60-64	1,030	1,021	1,015	1,014	1,018	1,026	1,034	1,037	1,031
65-69	932	935	935	933	928	922	916	913	913
70-74	671	701	727	747	761	769	774	775	775
75-79	396	410	426	445	466	489	512	533	549
80-84	180	194	207	219	229	239	248	259	271
85-89	63	65	68	72	77	83	90	96	102
90-94	19	19	19	20	20	20	21	22	23
95+	4	4	4	4	4	4	4	4	4
ชาย Male (1)	**14,731**	**14,668**	**14,599**	**14,524**	**14,443**	**14,356**	**14,264**	**14,165**	**14,062**
0-4	540	529	518	507	496	485	475	464	453
5-9	600	586	574	561	549	538	527	516	505
10-14	678	662	647	632	617	603	590	577	565
15-19	747	732	718	702	686	670	655	639	625
20-24	785	770	757	744	729	716	702	687	672
25-29	862	844	827	808	793	776	759	742	728
30-34	945	933	919	903	886	869	852	834	815
35-39	957	956	954	950	944	936	924	910	894
40-44	896	905	918	928	935	938	937	935	932
45-49	997	955	918	892	879	879	888	901	911
50-54	1,152	1,124	1,092	1,058	1,019	978	936	900	875
55-59	1,165	1,169	1,170	1,163	1,148	1,127	1,100	1,068	1,034
60-64	1,217	1,187	1,160	1,142	1,134	1,133	1,137	1,138	1,132
65-69	1,226	1,228	1,223	1,212	1,192	1,166	1,137	1,113	1,095
70-74	1,019	1,054	1,085	1,109	1,125	1,135	1,138	1,134	1,124
75-79	754	775	796	822	851	883	914	942	964
80-84	437	471	504	533	556	575	592	610	631
85-89	203	210	220	235	253	275	297	319	337
90-94	83	86	88	91	94	97	101	106	114
95+	29	30	30	31	32	33	34	35	36
หญิง Female (1)	**15,290**	**15,207**	**15,118**	**15,022**	**14,919**	**14,810**	**14,693**	**14,570**	**14,440**
รวม Total (1)	**30,021**	**29,875**	**29,717**	**29,546**	**29,362**	**29,166**	**28,957**	**28,735**	**28,502**
(2)	***1,065***	***1,085***	***1,105***	***1,125***	***1,145***	***1,166***	***1,166***	***1,166***	***1,166***
รวมทั้งหมด TOTAL (1)+(2)	***31,086***	***30,960***	***30,822***	***30,671***	***30,508***	***30,331***	***30,122***	***29,901***	***29,668***

(1) ประชากรสัญชาติไทยและไม่ใช่สัญชาติไทยแต่มีชื่อในทะเบียนบ้าน Thais, and non-Thais whose names are in household registration.

(2) ประชากรไม่ใช่สัญชาติไทยและไม่มีชื่อในทะเบียนบ้าน Non-Thais whose names are not in household registration.

ตาราง 4 จำนวนประชากรจำแนกตามอายุ และเพศ Number of population by age and sex
ภาคตะวันออก East

(x 100)

อายุ Age	2553 2010	2554 2011	2555 2012	2556 2013	2557 2014	2558 2015	2559 2016	2560 2017	2561 2018	2562 2019	2563 2020
0-4	1.472	1.542	1.615	1.690	1.767	1.849	1.848	1.841	1.829	1.813	1.794
5-9	1,535	1,531	1,526	1,521	1,515	1,505	1,572	1,643	1,718	1,794	1,874
10-14	1,607	1,603	1,597	1,591	1,586	1,580	1,572	1,564	1,555	1,546	1,533
15-19	1,693	1,699	1,701	1,700	1,697	1,693	1,685	1,676	1,666	1,657	1,648
20-24	1,827	1,828	1,838	1,855	1,873	1,888	1,895	1,899	1,899	1,896	1,891
25-29	2,171	2,161	2,141	2,117	2,096	2,084	2,080	2,089	2,108	2,131	2,151
30-34	2,364	2,398	2,419	2,428	2,428	2,420	2,400	2,372	2,339	2,311	2,293
35-39	2,242	2,299	2,363	2,429	2,488	2,535	2,562	2,575	2,578	2,571	2,556
40-44	2,140	2,190	2,230	2,266	2,304	2,349	2,401	2,460	2,522	2,577	2,618
45-49	1,836	1,915	1,995	2,071	2,141	2,203	2,250	2,287	2,319	2,353	2,395
50-54	1,458	1,529	1,605	1,684	1,765	1,845	1,922	1,999	2,072	2,140	2,198
55-59	1,132	1,186	1,239	1,292	1,350	1,414	1,482	1,554	1,630	1,707	1,784
60-64	797	833	880	934	989	1,044	1,094	1,143	1,194	1,248	1,308
65-69	644	645	645	649	661	683	715	757	805	854	902
70-74	474	474	478	483	488	492	493	495	500	511	530
75-79	335	329	323	317	314	313	314	317	322	326	330
80-84	187	187	187	187	185	183	180	177	175	174	174
85-89	74	76	77	79	80	80	81	81	80	80	79
90-94	25	24	23	23	23	23	24	24	25	25	25
95+	8	7	6	6	6	5	5	5	5	5	5
ชาย Male (1)	**24,021**	**24,455**	**24,888**	**25,322**	**25,755**	**26,189**	**26,575**	**26,959**	**27,340**	**27,717**	**28,089**
0-4	1.411	1.480	1.551	1.626	1.702	1.780	1.779	1.772	1.760	1.745	1.726
5-9	1,486	1,477	1,468	1,459	1,450	1,442	1,507	1,579	1,653	1,728	1,805
10-14	1,579	1,568	1,557	1,547	1,537	1,527	1,515	1,503	1,491	1,480	1,468
15-19	1,692	1,698	1,697	1,690	1,680	1,668	1,655	1,641	1,627	1,614	1,601
20-24	1,792	1,780	1,788	1,810	1,838	1,860	1,871	1,873	1,867	1,856	1,844
25-29	2,232	2,209	2,163	2,105	2,050	2,011	1,993	2,000	2,027	2,062	2,092
30-34	2,367	2,410	2,449	2,478	2,493	2,490	2,457	2,401	2,331	2,264	2,216
35-39	2,275	2,314	2,363	2,418	2,472	2,520	2,558	2,591	2,614	2,623	2,612
40-44	2,237	2,276	2,300	2,317	2,336	2,364	2,398	2,443	2,493	2,542	2,585
45-49	1,941	2,023	2,105	2,183	2,251	2,307	2,342	2,364	2,377	2,391	2,414
50-54	1,580	1,654	1,732	1,813	1,896	1,979	2,059	2,139	2,215	2,281	2,334
55-59	1,266	1,331	1,393	1,454	1,517	1,586	1,658	1,734	1,813	1,893	1,974
60-64	908	964	1,031	1,104	1,178	1,249	1,312	1,372	1,431	1,492	1,558
65-69	730	750	771	795	828	871	925	989	1,058	1,129	1,196
70-74	575	587	603	622	642	663	682	701	724	755	795
75-79	453	457	460	462	467	475	486	501	518	536	554
80-84	271	281	292	303	312	319	324	327	330	335	342
85-89	127	133	138	144	150	156	163	170	177	183	188
90-94	45	48	50	52	55	58	60	63	66	69	72
95+	17	16	16	16	17	17	18	19	20	21	22
หญิง Female (1)	**24,984**	**25,455**	**25,927**	**26,398**	**26,870**	**27,341**	**27,762**	**28,179**	**28,591**	**28,998**	**29,398**
รวม Total (1)	**49,005**	**49,910**	**50,815**	**51,720**	**52,625**	**53,530**	**54,337**	**55,138**	**55,931**	**56,714**	**57,487**
(2)	***2,700***	***2,689***	***2,678***	***2,667***	***2,656***	***2,645***	***2,635***	***3,313***	***3,579***	***3,844***	***4,110***
รวมทั้งหมด TOTAL (1)+(2)	***51,705***	***52,599***	***53,493***	***54,387***	***55,281***	***56,175***	***56,972***	***58,452***	***59,510***	***60,559***	***61,597***

(1) ประชากรสัญชาติไทยและไม่ใช่สัญชาติไทยแต่มีชื่อในทะเบียนบ้าน Thais, and non-Thais whose names are in household registration.

(2) ประชากรไม่ใช่สัญชาติไทยและไม่มีชื่อในทะเบียนบ้าน Non-Thais whose names are not in household registration.

ตาราง 4 จำนวนประชากรจำแนกตามอายุ และเพศ Number of population by age and sex
ภาคตะวันออก East

(x 100)

อายุ Age	2564 2021	2565 2022	2566 2023	2567 2024	2568 2025	2569 2026	2570 2027	2571 2028	2572 2029	2573 2030	2574 2031
0-4	1.771	1.747	1.723	1.698	1.674	1.650	1.628	1.609	1.592	1.579	1.569
5-9	1,876	1,868	1,856	1,840	1,821	1,798	1,774	1,748	1,723	1,698	1,674
10-14	1,599	1,673	1,749	1,827	1,909	1,912	1,905	1,893	1,876	1,856	1,833
15-19	1,640	1,631	1,622	1,612	1,599	1,665	1,740	1,817	1,898	1,982	1,988
20-24	1,885	1,878	1,868	1,858	1,848	1,838	1,828	1,818	1,807	1,792	1,856
25-29	2,167	2,177	2,183	2,186	2,185	2,182	2,175	2,165	2,154	2,141	2,129
30-34	2,289	2,301	2,325	2,354	2,380	2,401	2,417	2,428	2,434	2,436	2,435
35-39	2,534	2,503	2,468	2,438	2,418	2,415	2,429	2,456	2,489	2,520	2,545
40-44	2,644	2,657	2,658	2,649	2,633	2,610	2,578	2,542	2,510	2,490	2,488
45-49	2,446	2,506	2,568	2,623	2,664	2,690	2,702	2,702	2,693	2,677	2,653
50-54	2,246	2,285	2,318	2,353	2,395	2,447	2,507	2,569	2,624	2,666	2,691
55-59	1,861	1,937	2,010	2,078	2,137	2,186	2,225	2,259	2,295	2,338	2,391
60-64	1,373	1,443	1,517	1,592	1,666	1,741	1,816	1,887	1,953	2,012	2,061
65-69	949	995	1,042	1,093	1,149	1,210	1,276	1,344	1,414	1,484	1,554
70-74	558	594	634	676	717	757	797	838	882	931	984
75-79	333	336	341	350	366	387	414	444	475	507	537
80-84	175	178	181	185	188	190	192	196	203	213	227
85-89	78	77	76	76	76	77	79	81	82	84	85
90-94	25	25	25	25	25	24	24	24	24	24	25
95+	5	5	5	5	5	5	5	5	5	5	5
ชาย Male (1)	**28,456**	**28,816**	**29,170**	**29,517**	**29,856**	**30,187**	**30,511**	**30,826**	**31,135**	**31,435**	**31,729**
0-4	1.704	1.680	1.656	1.632	1.608	1.585	1.564	1.545	1.528	1.515	1.505
5-9	1,807	1,799	1,787	1,772	1,752	1,730	1,706	1,681	1,657	1,632	1,609
10-14	1,533	1,606	1,682	1,759	1,838	1,841	1,833	1,822	1,805	1,786	1,763
15-19	1,588	1,575	1,562	1,550	1,538	1,603	1,677	1,754	1,833	1,914	1,921
20-24	1,831	1,818	1,804	1,789	1,774	1,759	1,745	1,730	1,717	1,703	1,765
25-29	2,113	2,123	2,123	2,116	2,106	2,095	2,082	2,067	2,049	2,032	2,013
30-34	2,195	2,204	2,237	2,280	2,320	2,348	2,364	2,368	2,364	2,356	2,345
35-39	2,577	2,517	2,443	2,372	2,320	2,299	2,309	2,345	2,393	2,438	2,471
40-44	2,622	2,654	2,676	2,683	2,671	2,634	2,573	2,497	2,423	2,370	2,348
45-49	2,449	2,493	2,543	2,592	2,635	2,671	2,702	2,723	2,729	2,716	2,679
50-54	2,370	2,392	2,405	2,420	2,443	2,477	2,521	2,571	2,620	2,663	2,699
55-59	2,055	2,135	2,211	2,278	2,332	2,369	2,391	2,405	2,419	2,442	2,477
60-64	1,630	1,706	1,784	1,865	1,945	2,025	2,106	2,182	2,248	2,302	2,339
65-69	1,259	1,318	1,376	1,436	1,502	1,572	1,647	1,724	1,803	1,882	1,961
70-74	846	907	973	1,040	1,104	1,163	1,220	1,276	1,334	1,397	1,465
75-79	572	591	613	641	678	724	778	837	897	954	1,008
80-84	352	365	379	395	410	425	441	459	483	513	550
85-89	191	194	197	201	207	214	223	233	244	254	265
90-94	75	79	82	86	88	90	92	93	96	99	103
95+	23	24	25	26	28	29	30	32	33	34	35
หญิง Female (1)	**29,793**	**30,180**	**30,561**	**30,933**	**31,298**	**31,655**	**32,004**	**32,344**	**32,677**	**33,002**	**33,319**
รวม Total (1)	**58,249**	**58,997**	**59,731**	**60,451**	**61,155**	**61,843**	**62,514**	**63,171**	**63,811**	**64,437**	**65,048**
(2)	***4,376***	***4,641***	***5,260***	***5,879***	***6,497***	***7,116***	***7,735***	***8,173***	***8,612***	***9,050***	***9,489***
รวมทั้งหมด TOTAL (1)+(2)	***62,624***	***63,638***	***64,991***	***66,329***	***67,652***	***68,959***	***70,250***	***71,344***	***72,423***	***73,488***	***74,537***

(1) ประชากรสัญชาติไทยและไม่ใช่สัญชาติไทยแต่มีชื่อในทะเบียนบ้าน Thais, and non-Thais whose names are in household registration.

(2) ประชากรไม่ใช่สัญชาติไทยและไม่มีชื่อในทะเบียนบ้าน Non-Thais whose names are not in household registration.

ตาราง 4 จำนวนประชากรจำแนกตามอายุ และเพศ Number of population by age and sex
ภาคตะวันออก East

(x 100)

อายุ Age	2575 2032	2576 2033	2577 2034	2578 2035	2579 2036	2580 2037	2581 2038	2582 2039	2583 2040
0-4	1.562	1.558	1.557	1.556	1.557	1.557	1.556	1.554	1.551
5-9	1,652	1,632	1,614	1,600	1,590	1,583	1,579	1,577	1,577
10-14	1,808	1,782	1,756	1,731	1,706	1,683	1,662	1,645	1,630
15-19	1,980	1,968	1,951	1,930	1,906	1,880	1,854	1,827	1,801
20-24	1,933	2,012	2,095	2,183	2,191	2,184	2,170	2,152	2,130
25-29	2,117	2,105	2,092	2,075	2,137	2,213	2,294	2,379	2,470
30-34	2,428	2,418	2,404	2,390	2,376	2,362	2,348	2,333	2,313
35-39	2,565	2,579	2,588	2,592	2,592	2,586	2,575	2,561	2,545
40-44	2,503	2,533	2,568	2,602	2,630	2,652	2,669	2,680	2,686
45-49	2,620	2,584	2,552	2,532	2,530	2,547	2,578	2,616	2,652
50-54	2,704	2,704	2,695	2,679	2,656	2,624	2,588	2,557	2,538
55-59	2,451	2,512	2,567	2,609	2,635	2,648	2,649	2,642	2,627
60-64	2,100	2,136	2,173	2,216	2,269	2,328	2,389	2,443	2,484
65-69	1,624	1,691	1,754	1,810	1,857	1,896	1,932	1,969	2,012
70-74	1,040	1,100	1,160	1,221	1,283	1,344	1,403	1,459	1,509
75-79	568	599	634	671	712	756	801	848	896
80-84	244	263	282	302	321	340	361	383	407
85-89	87	89	92	97	104	112	121	131	140
90-94	25	26	26	27	27	28	29	30	32
95+	5	5	5	5	5	5	6	6	6
ชาย Male (1)	**32,016**	**32,295**	**32,566**	**32,830**	**33,084**	**33,330**	**33,565**	**33,791**	**34,006**
0-4	1.499	1.495	1.493	1.492	1.492	1.492	1.492	1.490	1.487
5-9	1,587	1,567	1,550	1,536	1,526	1,519	1,515	1,513	1,512
10-14	1,738	1,713	1,688	1,663	1,639	1,616	1,596	1,578	1,564
15-19	1,913	1,900	1,883	1,863	1,839	1,814	1,788	1,762	1,736
20-24	1,841	1,920	2,001	2,084	2,092	2,084	2,070	2,052	2,031
25-29	1,996	1,979	1,962	1,946	2,006	2,081	2,161	2,244	2,329
30-34	2,331	2,314	2,294	2,273	2,252	2,231	2,211	2,192	2,174
35-39	2,490	2,497	2,495	2,487	2,477	2,463	2,444	2,423	2,400
40-44	2,359	2,396	2,447	2,495	2,530	2,552	2,561	2,560	2,554
45-49	2,616	2,539	2,464	2,409	2,386	2,397	2,436	2,489	2,539
50-54	2,729	2,749	2,755	2,741	2,704	2,641	2,562	2,487	2,431
55-59	2,521	2,570	2,619	2,661	2,697	2,726	2,746	2,752	2,738
60-64	2,362	2,376	2,391	2,414	2,448	2,492	2,541	2,589	2,631
65-69	2,040	2,115	2,181	2,234	2,271	2,294	2,309	2,324	2,347
70-74	1,536	1,610	1,685	1,761	1,837	1,913	1,985	2,048	2,099
75-79	1,060	1,110	1,164	1,221	1,283	1,347	1,414	1,482	1,551
80-84	593	641	688	734	777	819	860	904	951
85-89	276	288	304	325	350	379	410	442	472
90-94	108	113	118	124	129	135	142	150	161
95+	36	37	38	39	41	43	45	47	49
หญิง Female (1)	**33,628**	**33,929**	**34,221**	**34,503**	**34,776**	**35,038**	**35,289**	**35,529**	**35,756**
รวม Total (1)	**65,644**	**66,224**	**66,787**	**67,333**	**67,860**	**68,367**	**68,854**	**69,320**	**69,763**
(2)	***9,927***	***10,340***	***10,753***	***11,166***	***11,580***	***11,993***	***11,993***	***11,993***	***11,993***
รวมทั้งหมด TOTAL (1)+(2)	***75,571***	***76,564***	***77,540***	***78,499***	***79,439***	***80,360***	***80,847***	***81,313***	***81,756***

(1) ประชากรสัญชาติไทยและไม่ใช่สัญชาติไทยแต่มีชื่อในทะเบียนบ้าน Thais, and non-Thais whose names are in household registration.

(2) ประชากรไม่ใช่สัญชาติไทยและไม่มีชื่อในทะเบียนบ้าน Non-Thais whose names are not in household registration.

ตาราง 5 จำนวนประชากรจำแนกตามอายุ และเพศ Number of population by age and sex
ภาคตะวันตก West

(x 100)

อายุ Age	2553 2010	2554 2011	2555 2012	2556 2013	2557 2014	2558 2015	2559 2016	2560 2017	2561 2018	2562 2019	2563 2020
0-4	1.086	1.070	1.056	1.043	1.032	1.025	1.010	993	976	958	940
5-9	1,180	1,166	1,151	1,135	1,117	1,095	1,078	1,062	1,048	1,035	1,026
10-14	1,246	1,240	1,231	1,220	1,208	1,195	1,178	1,161	1,142	1,122	1,097
15-19	1,255	1,252	1,250	1,250	1,248	1,245	1,237	1,226	1,213	1,198	1,182
20-24	1,265	1,273	1,276	1,275	1,273	1,272	1,270	1,268	1,268	1,266	1,263
25-29	1,214	1,208	1,215	1,230	1,247	1,262	1,268	1,271	1,270	1,269	1,269
30-34	1,326	1,301	1,267	1,229	1,196	1,176	1,166	1,170	1,181	1,195	1,206
35-39	1,322	1,321	1,324	1,326	1,322	1,308	1,279	1,241	1,199	1,164	1,140
40-44	1,368	1,361	1,349	1,337	1,325	1,318	1,313	1,312	1,311	1,303	1,285
45-49	1,324	1,340	1,351	1,357	1,359	1,356	1,347	1,333	1,317	1,303	1,293
50-54	1,154	1,185	1,217	1,249	1,277	1,300	1,314	1,323	1,326	1,325	1,321
55-59	968	1,002	1,031	1,057	1,083	1,112	1,141	1,171	1,201	1,227	1,247
60-64	688	723	767	814	860	901	934	961	985	1,010	1,036
65-69	538	542	549	560	578	604	637	677	720	761	798
70-74	430	426	423	422	424	428	432	439	450	466	489
75-79	312	309	305	302	300	298	296	295	296	298	302
80-84	176	177	178	179	179	179	177	176	175	174	174
85-89	69	71	74	76	77	78	79	80	80	80	80
90-94	22	22	21	21	21	22	23	23	24	25	25
95+	6	5	5	5	5	5	5	5	5	5	5
ชาย Male (1)	**16,950**	**16,996**	**17,042**	**17,087**	**17,133**	**17,179**	**17,184**	**17,187**	**17,188**	**17,185**	**17,179**
0-4	1.022	1.011	1.002	994	988	986	971	955	938	921	903
5-9	1,126	1,109	1,091	1,072	1,053	1,031	1,018	1,008	998	991	988
10-14	1,203	1,197	1,186	1,172	1,157	1,140	1,120	1,100	1,080	1,058	1,034
15-19	1,182	1,188	1,192	1,195	1,196	1,194	1,186	1,174	1,158	1,140	1,121
20-24	1,098	1,089	1,090	1,097	1,108	1,119	1,127	1,132	1,135	1,135	1,133
25-29	1,167	1,130	1,097	1,068	1,044	1,029	1,020	1,022	1,031	1,043	1,055
30-34	1,342	1,309	1,268	1,223	1,179	1,138	1,099	1,063	1,031	1,006	989
35-39	1,407	1,388	1,375	1,363	1,347	1,322	1,286	1,242	1,194	1,147	1,103
40-44	1,524	1,504	1,477	1,447	1,418	1,393	1,372	1,355	1,340	1,321	1,293
45-49	1,497	1,514	1,525	1,529	1,526	1,516	1,495	1,466	1,432	1,400	1,373
50-54	1,327	1,364	1,400	1,435	1,465	1,489	1,504	1,513	1,514	1,509	1,496
55-59	1,113	1,161	1,202	1,239	1,276	1,313	1,348	1,382	1,414	1,442	1,463
60-64	806	855	913	974	1,035	1,090	1,135	1,175	1,210	1,244	1,278
65-69	639	655	674	699	731	771	819	874	932	989	1,041
70-74	544	547	552	559	569	583	598	616	640	669	707
75-79	431	436	441	445	449	454	459	465	472	481	494
80-84	265	274	284	294	302	310	315	320	325	329	334
85-89	119	126	133	141	148	155	162	169	175	181	186
90-94	44	46	47	49	51	54	58	61	65	69	72
95+	14	14	14	15	16	17	17	18	19	19	21
หญิง Female (1)	**17,869**	**17,916**	**17,963**	**18,010**	**18,057**	**18,104**	**18,108**	**18,109**	**18,105**	**18,097**	**18,084**
รวม Total (1)	**34,820**	**34,913**	**35,005**	**35,098**	**35,190**	**35,283**	**35,293**	**35,296**	**35,292**	**35,281**	**35,263**
(2)	***847***	***908***	***969***	***1,030***	***1,090***	***1,151***	***1,212***	***1,351***	***1,357***	***1,364***	***1,370***
รวมทั้งหมด TOTAL (1)+(2)	***35,667***	***35,821***	***35,974***	***36,127***	***36,281***	***36,434***	***36,504***	***36,646***	***36,649***	***36,645***	***36,633***

(1) ประชากรสัญชาติไทยและไม่ใช่สัญชาติไทยแต่มีชื่อในทะเบียนบ้าน Thais, and non-Thais whose names are in household registration.

(2) ประชากรไม่ใช่สัญชาติไทยและไม่มีชื่อในทะเบียนบ้าน Non-Thais whose names are not in household registration.

ตาราง 5 จำนวนประชากรจำแนกตามอายุ และเพศ Number of population by age and sex
ภาคตะวันตก West

(x 100)

อายุ Age	2564 2021	2565 2022	2566 2023	2567 2024	2568 2025	2569 2026	2570 2027	2571 2028	2572 2029	2573 2030	2574 2031
0-4	921	903	885	867	850	833	817	802	787	772	758
5-9	1,011	995	977	960	941	923	904	886	868	851	834
10-14	1,080	1,064	1,050	1,038	1,029	1,014	997	980	962	944	925
15-19	1,166	1,149	1,130	1,110	1,085	1,068	1,053	1,038	1,026	1,016	1,001
20-24	1,256	1,247	1,234	1,219	1,203	1,186	1,168	1,149	1,128	1,104	1,086
25-29	1,270	1,272	1,274	1,276	1,275	1,270	1,261	1,249	1,234	1,217	1,200
30-34	1,213	1,217	1,218	1,218	1,220	1,223	1,226	1,231	1,234	1,234	1,230
35-39	1,131	1,133	1,144	1,157	1,168	1,175	1,180	1,182	1,184	1,186	1,190
40-44	1,255	1,217	1,175	1,140	1,116	1,106	1,108	1,118	1,131	1,142	1,150
45-49	1,288	1,287	1,285	1,276	1,258	1,228	1,190	1,149	1,114	1,090	1,080
50-54	1,312	1,298	1,284	1,270	1,261	1,256	1,255	1,253	1,245	1,226	1,197
55-59	1,262	1,271	1,276	1,276	1,272	1,264	1,252	1,239	1,227	1,219	1,215
60-64	1,065	1,096	1,125	1,152	1,173	1,188	1,199	1,205	1,206	1,204	1,198
65-69	829	856	880	905	931	960	990	1,019	1,045	1,066	1,082
70-74	519	554	591	628	661	689	714	737	760	785	812
75-79	308	315	324	338	357	381	409	439	468	494	518
80-84	174	175	176	179	182	186	192	199	209	222	238
85-89	80	80	80	80	80	80	81	82	84	86	88
90-94	25	25	26	26	26	26	26	26	26	26	26
95+	5	5	5	5	5	5	5	6	6	6	6
ชาย Male (1)	**17,170**	**17,157**	**17,140**	**17,119**	**17,094**	**17,063**	**17,028**	**16,988**	**16,942**	**16,891**	**16,834**
0-4	885	867	850	833	816	800	784	769	755	741	727
5-9	973	957	940	923	905	887	869	851	834	817	801
10-14	1,021	1,011	1,002	995	991	977	960	943	926	908	890
15-19	1,102	1,082	1,062	1,040	1,016	1,003	993	984	977	972	957
20-24	1,127	1,116	1,101	1,084	1,066	1,047	1,028	1,009	988	965	953
25-29	1,066	1,074	1,079	1,082	1,082	1,077	1,068	1,054	1,037	1,019	1,001
30-34	982	985	996	1,010	1,024	1,036	1,045	1,052	1,056	1,056	1,052
35-39	1,064	1,028	998	973	957	950	954	965	980	995	1,007
40-44	1,256	1,213	1,165	1,118	1,074	1,036	1,000	970	946	930	924
45-49	1,351	1,335	1,319	1,299	1,272	1,235	1,191	1,143	1,096	1,054	1,015
50-54	1,474	1,446	1,413	1,381	1,354	1,332	1,316	1,300	1,280	1,253	1,216
55-59	1,478	1,486	1,489	1,483	1,471	1,450	1,422	1,390	1,358	1,331	1,310
60-64	1,313	1,347	1,379	1,407	1,428	1,443	1,452	1,455	1,450	1,438	1,418
65-69	1,086	1,125	1,160	1,193	1,227	1,262	1,296	1,328	1,355	1,376	1,391
70-74	752	805	860	914	964	1,007	1,045	1,078	1,111	1,144	1,178
75-79	509	526	548	576	610	652	699	749	798	843	883
80-84	339	345	353	362	373	386	402	420	444	472	507
85-89	191	195	199	203	207	211	216	222	229	238	247
90-94	76	79	83	86	89	91	93	96	98	101	103
95+	22	23	25	26	28	29	31	32	34	35	36
หญิง Female (1)	**18,067**	**18,046**	**18,020**	**17,989**	**17,953**	**17,911**	**17,865**	**17,812**	**17,753**	**17,688**	**17,617**
รวม Total (1)	**35,237**	**35,203**	**35,160**	**35,108**	**35,046**	**34,975**	**34,893**	**34,800**	**34,696**	**34,579**	**34,451**
(2)	***1,377***	***1,383***	***1,398***	***1,413***	***1,428***	***1,443***	***1,459***	***1,469***	***1,480***	***1,491***	***1,501***
รวมทั้งหมด TOTAL (1)+(2)	***36,614***	***36,586***	***36,558***	***36,521***	***36,475***	***36,418***	***36,351***	***36,269***	***36,176***	***36,070***	***35,952***

(1) ประชากรสัญชาติไทยและไม่ใช่สัญชาติไทยแต่มีชื่อในทะเบียนบ้าน Thais, and non-Thais whose names are in household registration.

(2) ประชากรไม่ใช่สัญชาติไทยและไม่มีชื่อในทะเบียนบ้าน Non-Thais whose names are not in household registration.

ตาราง 5 จำนวนประชากรจำแนกตามอายุ และเพศ Number of population by age and sex
ภาคตะวันตก West

(x 100)

อายุ Age	2575 2032	2576 2033	2577 2034	2578 2035	2579 2036	2580 2037	2581 2038	2582 2039	2583 2040
0-4	745	731	718	706	693	680	666	653	639
5-9	818	802	787	772	758	744	731	718	705
10-14	906	888	870	853	836	819	804	788	774
15-19	984	967	949	931	912	894	876	858	841
20-24	1,068	1,051	1,035	1,022	1,003	985	968	950	932
25-29	1,182	1,162	1,141	1,115	1,097	1,075	1,053	1,033	1,016
30-34	1,222	1,210	1,195	1,179	1,162	1,144	1,125	1,104	1,079
35-39	1,195	1,200	1,204	1,205	1,202	1,195	1,183	1,168	1,152
40-44	1,155	1,158	1,160	1,164	1,168	1,173	1,179	1,183	1,185
45-49	1,082	1,092	1,105	1,116	1,124	1,129	1,133	1,136	1,139
50-54	1,159	1,119	1,085	1,062	1,053	1,055	1,065	1,077	1,088
55-59	1,214	1,213	1,205	1,187	1,159	1,123	1,084	1,052	1,030
60-64	1,188	1,176	1,167	1,160	1,157	1,158	1,157	1,150	1,134
65-69	1,094	1,101	1,105	1,105	1,101	1,093	1,084	1,077	1,072
70-74	840	868	892	913	929	941	950	955	957
75-79	539	558	578	600	623	647	670	691	709
80-84	257	277	297	315	331	346	360	374	390
85-89	91	95	101	107	116	126	136	146	156
90-94	27	27	28	29	29	31	32	34	36
95+	6	6	6	6	6	6	6	6	6
ชาย Male (1)	**16,771**	**16,702**	**16,627**	**16,545**	**16,457**	**16,362**	**16,261**	**16,154**	**16,042**
0-4	714	701	689	676	664	651	639	626	612
5-9	785	770	755	741	727	714	701	689	676
10-14	872	854	837	820	803	787	772	757	743
15-19	940	924	907	889	871	853	836	819	803
20-24	942	931	922	914	896	880	864	848	832
25-29	982	963	943	921	910	896	883	870	861
30-34	1,044	1,030	1,014	996	977	959	940	920	898
35-39	1,017	1,025	1,029	1,030	1,027	1,018	1,005	989	971
40-44	928	940	955	970	982	993	1,001	1,005	1,007
45-49	980	950	927	911	905	909	921	937	952
50-54	1,172	1,125	1,078	1,036	998	963	934	911	895
55-59	1,294	1,279	1,259	1,232	1,195	1,152	1,105	1,059	1,017
60-64	1,391	1,359	1,329	1,303	1,283	1,267	1,252	1,232	1,205
65-69	1,401	1,404	1,400	1,389	1,370	1,344	1,314	1,285	1,260
70-74	1,211	1,242	1,269	1,290	1,305	1,315	1,319	1,316	1,306
75-79	917	949	980	1,011	1,042	1,073	1,102	1,127	1,147
80-84	546	587	626	663	696	725	752	778	804
85-89	258	272	288	308	332	359	387	415	440
90-94	106	109	113	118	123	130	137	146	157
95+	37	38	39	40	42	43	44	46	48
หญิง Female (1)	**17,538**	**17,452**	**17,359**	**17,258**	**17,149**	**17,032**	**16,907**	**16,774**	**16,634**
รวม Total (1)	**34,309**	**34,154**	**33,985**	**33,803**	**33,605**	**33,394**	**33,168**	**32,929**	**32,675**
(2)	***1,512***	***1,522***	***1,532***	***1,542***	***1,552***	***1,562***	***1,562***	***1,562***	***1,562***
รวมทั้งหมด TOTAL (1)+(2)	***35,821***	***35,676***	***35,518***	***35,345***	***35,158***	***34,956***	***34,731***	***34,491***	***34,238***

(1) ประชากรสัญชาติไทยและไม่ใช่สัญชาติไทยแต่มีชื่อในทะเบียนบ้าน Thais, and non-Thais whose names are in household registration.

(2) ประชากรไม่ใช่สัญชาติไทยและไม่มีชื่อในทะเบียนบ้าน Non-Thais whose names are not in household registration.

ตาราง 6 จำนวนประชากรจำแนกตามอายุ และเพศ Number of population by age and sex
ภาคเหนือ North

(x 100)

อายุ Age	2553 2010	2554 2011	2555 2012	2556 2013	2557 2014	2558 2015	2559 2016	2560 2017	2561 2018	2562 2019	2563 2020
0-4	3,447	3,307	3,173	3,042	2,914	2,788	2,751	2,715	2,682	2,651	2,621
5-9	3,820	3,749	3,677	3,608	3,545	3,490	3,343	3,203	3,067	2,933	2,802
10-14	4,119	4,078	4,031	3,976	3,915	3,848	3,770	3,690	3,613	3,543	3,480
15-19	4,127	4,173	4,185	4,170	4,141	4,106	4,059	4,005	3,944	3,875	3,801
20-24	3,462	3,530	3,635	3,757	3,872	3,958	4,001	4,012	3,997	3,968	3,934
25-29	3,343	3,276	3,224	3,192	3,188	3,217	3,279	3,377	3,493	3,602	3,684
30-34	3,670	3,573	3,466	3,357	3,257	3,174	3,102	3,044	3,007	2,997	3,020
35-39	3,942	3,848	3,772	3,704	3,633	3,549	3,443	3,328	3,213	3,108	3,021
40-44	4,499	4,366	4,229	4,093	3,967	3,855	3,754	3,670	3,595	3,515	3,423
45-49	4,878	4,831	4,754	4,653	4,538	4,415	4,277	4,134	3,994	3,862	3,746
50-54	4,562	4,633	4,698	4,747	4,771	4,763	4,710	4,629	4,523	4,404	4,278
55-59	3,865	4,011	4,124	4,214	4,293	4,369	4,435	4,494	4,538	4,557	4,545
60-64	2,587	2,757	2,961	3,181	3,389	3,569	3,705	3,812	3,896	3,970	4,041
65-69	1,942	1,964	1,995	2,045	2,127	2,246	2,399	2,583	2,779	2,965	3,125
70-74	1,516	1,491	1,482	1,485	1,497	1,518	1,541	1,571	1,617	1,688	1,789
75-79	1,195	1,163	1,123	1,082	1,050	1,028	1,017	1,015	1,022	1,035	1,053
80-84	623	641	660	674	678	671	655	634	614	598	589
85-89	242	248	253	259	266	274	282	291	298	300	297
90-94	70	71	71	72	74	76	78	80	82	84	87
95+	19	17	16	15	15	15	15	15	16	16	16
ชาย Male (1)	**55,927**	**55,727**	**55,528**	**55,328**	**55,129**	**54,929**	**54,617**	**54,304**	**53,989**	**53,671**	**53,350**
0-4	3,286	3,153	3,027	2,907	2,790	2,675	2,640	2,605	2,574	2,543	2,514
5-9	3,676	3,600	3,523	3,450	3,383	3,325	3,187	3,056	2,931	2,809	2,689
10-14	3,990	3,944	3,893	3,835	3,771	3,701	3,619	3,536	3,456	3,382	3,317
15-19	4,001	4,049	4,059	4,041	4,007	3,970	3,920	3,863	3,799	3,729	3,651
20-24	3,286	3,360	3,476	3,614	3,744	3,843	3,892	3,904	3,887	3,853	3,815
25-29	3,245	3,148	3,073	3,027	3,017	3,048	3,118	3,231	3,365	3,492	3,588
30-34	3,778	3,643	3,492	3,336	3,192	3,073	2,972	2,894	2,843	2,827	2,851
35-39	4,178	4,052	3,954	3,871	3,782	3,672	3,530	3,373	3,212	3,063	2,940
40-44	4,991	4,823	4,637	4,446	4,267	4,113	3,981	3,877	3,786	3,688	3,571
45-49	5,385	5,355	5,291	5,197	5,077	4,936	4,762	4,569	4,372	4,187	4,026
50-54	4,976	5,085	5,183	5,262	5,312	5,325	5,288	5,217	5,115	4,987	4,838
55-59	4,143	4,344	4,511	4,652	4,779	4,898	5,001	5,091	5,161	5,201	5,204
60-64	2,781	2,996	3,252	3,528	3,796	4,035	4,228	4,388	4,520	4,637	4,746
65-69	2,153	2,210	2,275	2,359	2,479	2,643	2,849	3,092	3,354	3,606	3,829
70-74	1,765	1,773	1,798	1,837	1,885	1,941	1,995	2,056	2,135	2,246	2,396
75-79	1,500	1,500	1,484	1,463	1,448	1,448	1,461	1,486	1,523	1,567	1,616
80-84	831	883	940	992	1,031	1,053	1,057	1,050	1,039	1,034	1,038
85-89	351	374	396	420	447	477	510	545	578	602	616
90-94	114	122	130	138	147	158	168	179	190	203	218
95+	37	36	37	38	41	43	45	48	51	55	59
หญิง Female (1)	**58,468**	**58,450**	**58,432**	**58,413**	**58,395**	**58,377**	**58,224**	**58,062**	**57,891**	**57,711**	**57,521**
รวม Total (1)	**114,395**	**114,177**	**113,960**	**113,742**	**113,524**	**113,306**	**112,841**	**112,365**	**111,879**	**111,382**	**110,872**
(2)	***2,079***	***2,101***	***2,123***	***2,145***	***2,167***	***2,189***	***2,211***	***2,327***	***2,340***	***2,353***	***2,366***
รวมทั้งหมด TOTAL (1)+(2)	***116,475***	***116,279***	***116,083***	***115,887***	***115,691***	***115,495***	***115,052***	***114,692***	***114,219***	***113,735***	***113,238***

(1) ประชากรสัญชาติไทยและไม่ใช่สัญชาติไทยแต่มีชื่อในทะเบียนบ้าน Thais, and non-Thais whose names are in household registration.

(2) ประชากรไม่ใช่สัญชาติไทยและไม่มีชื่อในทะเบียนบ้าน Non-Thais whose names are not in household registration.

ตาราง 6 จำนวนประชากรจำแนกตามอายุ และเพศ Number of population by age and sex
ภาคเหนือ North

(x 100)

อายุ Age	2564 2021	2565 2022	2566 2023	2567 2024	2568 2025	2569 2026	2570 2027	2571 2028	2572 2029	2573 2030	2574 2031
0-4	2,591	2,561	2,532	2,502	2,471	2,438	2,403	2,365	2,324	2,281	2,236
5-9	2,766	2,730	2,697	2,666	2,635	2,604	2,575	2,545	2,515	2,483	2,449
10-14	3,334	3,195	3,060	2,927	2,797	2,761	2,725	2,693	2,661	2,630	2,600
15-19	3,723	3,645	3,569	3,499	3,437	3,291	3,154	3,019	2,887	2,757	2,720
20-24	3,894	3,846	3,789	3,723	3,651	3,575	3,499	3,426	3,359	3,299	3,155
25-29	3,732	3,749	3,744	3,725	3,699	3,667	3,625	3,572	3,509	3,440	3,368
30-34	3,082	3,179	3,293	3,400	3,481	3,530	3,551	3,550	3,536	3,515	3,487
35-39	2,951	2,894	2,858	2,850	2,873	2,934	3,029	3,140	3,245	3,325	3,374
40-44	3,317	3,204	3,091	2,988	2,903	2,834	2,779	2,745	2,737	2,760	2,820
45-49	3,647	3,565	3,490	3,411	3,320	3,216	3,105	2,993	2,893	2,810	2,743
50-54	4,146	4,009	3,874	3,748	3,635	3,541	3,461	3,389	3,311	3,222	3,121
55-59	4,499	4,425	4,328	4,218	4,100	3,976	3,848	3,721	3,603	3,497	3,408
60-64	4,110	4,173	4,221	4,246	4,241	4,205	4,142	4,057	3,958	3,853	3,741
65-69	3,254	3,358	3,442	3,518	3,591	3,663	3,728	3,780	3,811	3,814	3,789
70-74	1,922	2,080	2,247	2,407	2,546	2,661	2,756	2,836	2,908	2,979	3,049
75-79	1,075	1,103	1,142	1,200	1,280	1,384	1,505	1,634	1,757	1,866	1,958
80-84	586	588	596	607	621	638	658	685	724	778	847
85-89	290	282	274	269	266	266	269	273	280	288	297
90-94	90	93	95	95	94	92	90	88	86	86	86
95+	17	17	17	18	19	19	20	20	20	20	20
ชาย Male (1)	**53,026**	**52,696**	**52,359**	**52,015**	**51,661**	**51,296**	**50,919**	**50,529**	**50,124**	**49,703**	**49,266**
0-4	2,484	2,455	2,427	2,398	2,367	2,335	2,301	2,264	2,225	2,183	2,140
5-9	2,654	2,619	2,587	2,557	2,527	2,497	2,468	2,439	2,409	2,378	2,346
10-14	3,178	3,049	2,924	2,803	2,684	2,650	2,615	2,583	2,552	2,522	2,492
15-19	3,570	3,487	3,408	3,335	3,270	3,133	3,004	2,880	2,759	2,639	2,603
20-24	3,772	3,721	3,661	3,592	3,517	3,437	3,357	3,279	3,209	3,147	3,012
25-29	3,644	3,663	3,655	3,630	3,600	3,564	3,519	3,463	3,397	3,324	3,247
30-34	2,921	3,032	3,165	3,290	3,386	3,444	3,466	3,462	3,443	3,417	3,385
35-39	2,841	2,763	2,714	2,699	2,722	2,790	2,900	3,030	3,153	3,248	3,305
40-44	3,430	3,274	3,114	2,968	2,846	2,749	2,673	2,624	2,609	2,632	2,699
45-49	3,896	3,793	3,703	3,606	3,489	3,349	3,195	3,037	2,893	2,773	2,677
50-54	4,668	4,479	4,286	4,104	3,946	3,819	3,717	3,628	3,532	3,416	3,278
55-59	5,170	5,102	5,003	4,879	4,734	4,568	4,384	4,195	4,018	3,863	3,739
60-64	4,849	4,940	5,011	5,052	5,057	5,025	4,961	4,867	4,748	4,608	4,447
65-69	4,016	4,172	4,303	4,419	4,527	4,630	4,720	4,791	4,834	4,841	4,814
70-74	2,590	2,818	3,062	3,298	3,507	3,684	3,833	3,959	4,071	4,177	4,277
75-79	1,668	1,726	1,799	1,900	2,035	2,208	2,410	2,625	2,833	3,019	3,177
80-84	1,054	1,079	1,112	1,150	1,192	1,236	1,284	1,345	1,428	1,538	1,676
85-89	621	620	617	618	625	638	657	681	707	737	767
90-94	234	251	267	279	286	289	289	289	291	296	303
95+	63	67	71	76	82	88	95	101	106	109	111
หญิง Female (1)	**57,322**	**57,111**	**56,888**	**56,652**	**56,400**	**56,133**	**55,847**	**55,542**	**55,216**	**54,868**	**54,496**
รวม Total (1)	**110,347**	**109,807**	**109,247**	**108,667**	**108,062**	**107,429**	**106,766**	**106,071**	**105,340**	**104,571**	**103,762**
(2)	***2,379***	***2,392***	***2,422***	***2,452***	***2,482***	***2,512***	***2,543***	***2,564***	***2,585***	***2,607***	***2,628***
รวมทั้งหมด TOTAL (1)+(2)	***112,726***	***112,198***	***111,669***	***111,119***	***110,544***	***109,941***	***109,309***	***108,635***	***107,925***	***107,178***	***106,390***

(1) ประชากรสัญชาติไทยและไม่ใช่สัญชาติไทยแต่มีชื่อในทะเบียนบ้าน Thais, and non-Thais whose names are in household registration.

(2) ประชากรไม่ใช่สัญชาติไทยและไม่มีชื่อในทะเบียนบ้าน Non-Thais whose names are not in household registration.

ตาราง 6 จำนวนประชากรจำแนกตามอายุ และเพศ Number of population by age and sex
ภาคเหนือ North

(x 100)

อายุ Age	2575 2032	2576 2033	2577 2034	2578 2035	2579 2036	2580 2037	2581 2038	2582 2039	2583 2040
0-4	2.188	2.139	2.088	2.035	1.982	1.927	1.872	1.816	1.761
5-9	2,413	2,375	2,334	2,290	2,245	2,197	2,147	2,095	2,042
10-14	2,570	2,540	2,509	2,477	2,444	2,408	2,369	2,328	2,284
15-19	2,684	2,651	2,620	2,590	2,560	2,530	2,501	2,471	2,440
20-24	3,016	2,880	2,745	2,612	2,574	2,539	2,508	2,478	2,450
25-29	3,295	3,226	3,162	3,105	2,962	2,821	2,683	2,547	2,414
30-34	3,448	3,398	3,338	3,272	3,202	3,132	3,065	3,004	2,949
35-39	3,396	3,398	3,387	3,369	3,345	3,308	3,260	3,202	3,138
40-44	2,913	3,022	3,125	3,204	3,253	3,276	3,279	3,270	3,255
45-49	2,690	2,656	2,649	2,672	2,732	2,823	2,931	3,031	3,109
50-54	3,012	2,904	2,806	2,726	2,661	2,610	2,578	2,572	2,596
55-59	3,334	3,265	3,191	3,106	3,009	2,905	2,801	2,708	2,631
60-64	3,624	3,509	3,401	3,306	3,225	3,157	3,095	3,027	2,948
65-69	3,739	3,669	3,587	3,497	3,401	3,301	3,201	3,108	3,026
70-74	3,113	3,167	3,201	3,212	3,199	3,164	3,113	3,050	2,980
75-79	2,035	2,103	2,165	2,227	2,288	2,344	2,392	2,426	2,441
80-84	926	1,009	1,089	1,160	1,221	1,274	1,321	1,366	1,410
85-89	307	321	342	370	404	444	486	525	560
90-94	87	89	91	94	97	101	106	114	124
95+	19	19	19	19	19	19	19	20	21
ชาย Male (1)	**48,812**	**48,340**	**47,851**	**47,344**	**46,821**	**46,281**	**45,728**	**45,160**	**44,581**
0-4	2.094	2.046	1.997	1.947	1.895	1.843	1.790	1.736	1.684
5-9	2,311	2,274	2,234	2,192	2,148	2,101	2,053	2,004	1,953
10-14	2,463	2,434	2,404	2,373	2,340	2,305	2,268	2,228	2,186
15-19	2,569	2,537	2,506	2,477	2,448	2,419	2,391	2,362	2,332
20-24	2,883	2,757	2,633	2,510	2,470	2,436	2,405	2,376	2,349
25-29	3,170	3,096	3,028	2,970	2,838	2,708	2,580	2,454	2,331
30-34	3,343	3,290	3,226	3,156	3,081	3,006	2,935	2,870	2,814
35-39	3,329	3,327	3,311	3,288	3,259	3,219	3,168	3,106	3,037
40-44	2,806	2,934	3,055	3,149	3,206	3,232	3,231	3,216	3,196
45-49	2,603	2,555	2,540	2,563	2,629	2,734	2,860	2,979	3,072
50-54	3,126	2,971	2,828	2,711	2,617	2,543	2,496	2,482	2,504
55-59	3,640	3,552	3,457	3,343	3,208	3,058	2,906	2,766	2,651
60-64	4,269	4,085	3,914	3,764	3,643	3,547	3,462	3,370	3,258
65-69	4,755	4,667	4,555	4,422	4,270	4,099	3,924	3,761	3,618
70-74	4,366	4,436	4,479	4,490	4,468	4,417	4,338	4,237	4,116
75-79	3,311	3,426	3,531	3,629	3,722	3,805	3,871	3,914	3,927
80-84	1,836	2,006	2,170	2,316	2,443	2,551	2,646	2,733	2,816
85-89	801	843	900	974	1,067	1,173	1,285	1,393	1,489
90-94	314	327	341	356	372	390	412	442	481
95+	112	114	116	118	121	125	130	135	141
หญิง Female (1)	**54,099**	**53,675**	**53,225**	**52,748**	**52,243**	**51,710**	**51,151**	**50,565**	**49,954**
รวม Total (1)	**102,910**	**102,015**	**101,076**	**100,092**	**99,064**	**97,992**	**96,879**	**95,725**	**94,535**
(2)	***2,650***	***2,670***	***2,690***	***2,710***	***2,730***	***2,750***	***2,750***	***2,750***	***2,750***
รวมทั้งหมด TOTAL (1)+(2)	***105,560***	***104,685***	***103,766***	***102,802***	***101,794***	***100,742***	***99,629***	***98,476***	***97,285***

(1) ประชากรสัญชาติไทยและไม่ใช่สัญชาติไทยแต่มีชื่อในทะเบียนบ้าน Thais, and non-Thais whose names are in household registration.

(2) ประชากรไม่ใช่สัญชาติไทยและไม่มีชื่อในทะเบียนบ้าน Non-Thais whose names are not in household registration.

ตาราง 7 จำนวนประชากรจำแนกตามอายุ และเพศ Number of population by age and sex
ภาคตะวันออกเฉียงเหนือ Northeast

(x 100)

อายุ Age	2553 2010	2554 2011	2555 2012	2556 2013	2557 2014	2558 2015	2559 2016	2560 2017	2561 2018	2562 2019	2563 2020
0-4	6.849	6.558	6.265	5.980	5.714	5.491	5.399	5.326	5.274	5.239	5.216
5-9	7,594	7,453	7,325	7,201	7,070	6,910	6,608	6,306	6,011	5,736	5,503
10-14	8,119	8,119	8,045	7,919	7,771	7,624	7,471	7,329	7,192	7,046	6,871
15-19	7,063	7,354	7,609	7,814	7,960	8,041	8,029	7,942	7,803	7,641	7,480
20-24	5,109	5,260	5,517	5,841	6,180	6,496	6,762	6,993	7,176	7,303	7,367
25-29	5,026	4,784	4,586	4,448	4,395	4,439	4,579	4,811	5,100	5,399	5,674
30-34	6,149	5,814	5,473	5,142	4,839	4,579	4,348	4,159	4,028	3,976	4,013
35-39	7,190	6,926	6,662	6,393	6,108	5,804	5,471	5,134	4,808	4,511	4,257
40-44	7,900	7,814	7,650	7,428	7,179	6,924	6,656	6,387	6,112	5,822	5,514
45-49	7,142	7,289	7,446	7,586	7,672	7,680	7,584	7,410	7,181	6,925	6,663
50-54	6,345	6,457	6,567	6,678	6,800	6,935	7,071	7,215	7,340	7,410	7,403
55-59	5,439	5,581	5,709	5,827	5,944	6,065	6,171	6,273	6,375	6,486	6,608
60-64	4,174	4,327	4,501	4,686	4,866	5,031	5,167	5,288	5,400	5,509	5,621
65-69	3,160	3,243	3,324	3,410	3,514	3,641	3,785	3,947	4,116	4,280	4,430
70-74	2,100	2,148	2,223	2,314	2,408	2,496	2,572	2,646	2,724	2,816	2,928
75-79	1,506	1,483	1,453	1,429	1,425	1,445	1,487	1,547	1,617	1,688	1,756
80-84	788	808	829	847	856	856	846	832	823	825	841
85-89	309	316	323	331	339	349	359	369	378	382	382
90-94	104	100	97	96	96	98	100	102	105	108	111
95+	36	32	29	27	25	23	22	21	21	21	21
ชาย Male (1)	**92,104**	**91,868**	**91,633**	**91,397**	**91,162**	**90,927**	**90,486**	**90,038**	**89,583**	**89,123**	**88,658**
0-4	6.532	6.266	5.999	5.737	5.489	5.269	5.181	5.111	5.060	5.026	5.003
5-9	7,271	7,118	6,980	6,852	6,727	6,593	6,315	6,039	5,767	5,508	5,277
10-14	7,883	7,854	7,762	7,627	7,471	7,315	7,150	6,997	6,855	6,714	6,563
15-19	7,025	7,295	7,505	7,654	7,747	7,787	7,747	7,643	7,494	7,323	7,151
20-24	4,923	5,121	5,435	5,816	6,196	6,528	6,780	6,974	7,108	7,185	7,211
25-29	4,945	4,653	4,426	4,284	4,246	4,321	4,506	4,796	5,142	5,484	5,778
30-34	6,475	6,058	5,623	5,196	4,807	4,481	4,205	3,990	3,855	3,816	3,881
35-39	7,733	7,460	7,177	6,876	6,544	6,177	5,761	5,329	4,907	4,524	4,202
40-44	8,453	8,392	8,251	8,047	7,808	7,554	7,273	6,980	6,668	6,326	5,951
45-49	7,634	7,803	7,986	8,156	8,273	8,311	8,237	8,081	7,863	7,610	7,342
50-54	6,841	6,978	7,105	7,230	7,366	7,519	7,676	7,844	7,995	8,092	8,108
55-59	5,865	6,056	6,236	6,405	6,567	6,724	6,852	6,967	7,078	7,198	7,332
60-64	4,627	4,827	5,045	5,273	5,497	5,710	5,893	6,062	6,219	6,367	6,508
65-69	3,631	3,773	3,912	4,056	4,215	4,395	4,586	4,793	5,006	5,215	5,410
70-74	2,617	2,707	2,830	2,974	3,124	3,272	3,404	3,533	3,666	3,812	3,976
75-79	2,044	2,065	2,068	2,071	2,093	2,148	2,231	2,339	2,465	2,594	2,720
80-84	1,097	1,168	1,249	1,327	1,390	1,434	1,454	1,462	1,470	1,493	1,539
85-89	481	504	528	556	589	629	674	724	772	810	837
90-94	177	182	188	195	204	215	226	238	251	267	286
95+	62	63	63	64	66	67	69	71	74	77	81
หญิง Female (1)	**96,317**	**96,343**	**96,370**	**96,396**	**96,422**	**96,449**	**96,220**	**95,974**	**95,715**	**95,442**	**95,156**
รวม Total (1)	**188,421**	**188,212**	**188,003**	**187,794**	**187,584**	**187,375**	**186,706**	**186,012**	**185,298**	**184,565**	**183,814**
(2)	***1,131***	***1,014***	***897***	***781***	***664***	***547***	***430***	***634***	***647***	***660***	***673***
รวมทั้งหมด TOTAL (1)+(2)	***189,552***	***189,226***	***188,900***	***188,575***	***188,248***	***187,922***	***187,136***	***186,646***	***185,945***	***185,225***	***184,487***

(1) ประชากรสัญชาติไทยและไม่ใช่สัญชาติไทยแต่มีชื่อในทะเบียนบ้าน Thais, and non-Thais whose names are in household registration.

(2) ประชากรไม่ใช่สัญชาติไทยและไม่มีชื่อในทะเบียนบ้าน Non-Thais whose names are not in household registration.

ตาราง 7 จำนวนประชากรจำแนกตามอายุ และเพศ Number of population by age and sex
ภาคตะวันออกเฉียงเหนือ Northeast

(x 100)

อายุ Age	2564 2021	2565 2022	2566 2023	2567 2024	2568 2025	2569 2026	2570 2027	2571 2028	2572 2029	2573 2030	2574 2031
0-4	5,201	5,192	5,186	5,177	5,163	5,140	5,107	5,062	5,004	4,935	4,854
5-9	5,413	5,340	5,288	5,252	5,229	5,213	5,204	5,197	5,188	5,173	5,149
10-14	6,570	6,271	5,979	5,707	5,476	5,389	5,316	5,264	5,228	5,205	5,189
15-19	7,329	7,191	7,055	6,911	6,739	6,440	6,146	5,857	5,587	5,358	5,272
20-24	7,357	7,276	7,146	6,996	6,847	6,709	6,582	6,458	6,325	6,163	5,874
25-29	5,917	6,131	6,302	6,422	6,484	6,478	6,405	6,289	6,155	6,023	5,901
30-34	4,147	4,366	4,637	4,915	5,170	5,397	5,598	5,759	5,872	5,931	5,927
35-39	4,041	3,864	3,743	3,697	3,735	3,865	4,075	4,332	4,596	4,838	5,053
40-44	5,192	4,867	4,554	4,270	4,028	3,823	3,655	3,541	3,500	3,538	3,665
45-49	6,404	6,144	5,877	5,594	5,295	4,983	4,668	4,366	4,093	3,860	3,663
50-54	7,311	7,145	6,925	6,680	6,430	6,181	5,930	5,672	5,399	5,109	4,806
55-59	6,745	6,889	7,013	7,085	7,083	6,999	6,844	6,638	6,407	6,171	5,935
60-64	5,731	5,836	5,942	6,056	6,180	6,318	6,462	6,587	6,662	6,667	6,594
65-69	4,564	4,686	4,800	4,911	5,024	5,136	5,243	5,351	5,467	5,591	5,728
70-74	3,059	3,205	3,358	3,506	3,644	3,769	3,884	3,994	4,101	4,210	4,318
75-79	1,820	1,883	1,950	2,028	2,120	2,228	2,347	2,471	2,592	2,706	2,811
80-84	872	913	959	1,007	1,053	1,096	1,140	1,187	1,242	1,306	1,381
85-89	379	375	372	376	386	403	424	448	472	495	517
90-94	114	118	121	122	123	122	120	120	122	126	132
95+	22	22	23	23	24	25	25	26	26	26	26
ชาย Male (1)	**88,188**	**87,713**	**87,230**	**86,738**	**86,233**	**85,714**	**85,176**	**84,618**	**84,037**	**83,430**	**82,795**
0-4	4,987	4,978	4,971	4,962	4,948	4,925	4,892	4,848	4,792	4,724	4,647
5-9	5,191	5,120	5,070	5,035	5,012	4,996	4,986	4,978	4,969	4,953	4,930
10-14	6,286	6,013	5,743	5,486	5,257	5,173	5,102	5,051	5,016	4,993	4,977
15-19	6,989	6,840	6,700	6,562	6,414	6,139	5,870	5,604	5,350	5,122	5,037
20-24	7,178	7,082	6,942	6,783	6,622	6,471	6,332	6,201	6,073	5,934	5,670
25-29	6,012	6,195	6,323	6,401	6,430	6,402	6,316	6,190	6,045	5,900	5,763
30-34	4,057	4,329	4,652	4,969	5,241	5,459	5,630	5,751	5,825	5,854	5,830
35-39	3,940	3,737	3,611	3,576	3,639	3,808	4,068	4,376	4,678	4,938	5,147
40-44	5,545	5,125	4,714	4,342	4,031	3,778	3,583	3,461	3,428	3,490	3,654
45-49	7,067	6,779	6,474	6,139	5,771	5,374	4,963	4,562	4,200	3,898	3,652
50-54	8,035	7,883	7,670	7,423	7,160	6,891	6,610	6,310	5,982	5,621	5,232
55-59	7,487	7,654	7,803	7,899	7,917	7,846	7,698	7,490	7,249	6,993	6,730
60-64	6,636	6,752	6,863	6,983	7,117	7,271	7,436	7,584	7,679	7,698	7,630
65-69	5,590	5,758	5,914	6,060	6,200	6,329	6,444	6,556	6,675	6,808	6,960
70-74	4,159	4,356	4,559	4,758	4,946	5,119	5,281	5,432	5,576	5,712	5,838
75-79	2,841	2,959	3,082	3,216	3,366	3,532	3,711	3,894	4,074	4,244	4,403
80-84	1,609	1,697	1,798	1,901	2,002	2,100	2,197	2,298	2,408	2,530	2,666
85-89	853	862	872	891	925	974	1,033	1,100	1,168	1,235	1,301
90-94	308	333	356	375	388	396	401	408	419	438	463
95+	85	90	95	101	108	117	126	134	142	147	151
หญิง Female (1)	**94,856**	**94,542**	**94,211**	**93,862**	**93,491**	**93,097**	**92,677**	**92,228**	**91,747**	**91,232**	**90,680**
รวม Total (1)	**183,045**	**182,254**	**181,441**	**180,599**	**179,724**	**178,811**	**177,853**	**176,846**	**175,784**	**174,661**	**173,475**
(2)	***686***	***699***	***729***	***759***	***789***	***820***	***850***	***871***	***893***	***914***	***935***
รวมทั้งหมด TOTAL (1)+(2)	***183,730***	***182,953***	***182,170***	***181,359***	***180,514***	***179,631***	***178,703***	***177,717***	***176,676***	***175,575***	***174,411***

(1) ประชากรสัญชาติไทยและไม่ใช่สัญชาติไทยแต่มีชื่อในทะเบียนบ้าน Thais, and non-Thais whose names are in household registration.

(2) ประชากรไม่ใช่สัญชาติไทยและไม่มีชื่อในทะเบียนบ้าน Non-Thais whose names are not in household registration.

ตาราง 7 จำนวนประชากรจำแนกตามอายุ และเพศ Number of population by age and sex
ภาคตะวันออกเฉียงเหนือ Northeast

(x 100)

อายุ Age	2575 2032	2576 2033	2577 2034	2578 2035	2579 2036	2580 2037	2581 2038	2582 2039	2583 2040
0-4	4,764	4,664	4,558	4,445	4,328	4,209	4,088	3,967	3,848
5-9	5,115	5,069	5,010	4,940	4,859	4,768	4,668	4,560	4,447
10-14	5,179	5,172	5,163	5,147	5,123	5,088	5,042	4,983	4,913
15-19	5,200	5,149	5,115	5,092	5,077	5,068	5,061	5,053	5,038
20-24	5,589	5,309	5,050	4,830	4,757	4,692	4,647	4,618	4,600
25-29	5,789	5,678	5,558	5,411	5,133	4,867	4,606	4,365	4,162
30-34	5,860	5,752	5,628	5,507	5,395	5,291	5,189	5,077	4,939
35-39	5,244	5,398	5,506	5,564	5,560	5,497	5,396	5,279	5,164
40-44	3,867	4,115	4,367	4,599	4,806	4,990	5,138	5,243	5,299
45-49	3,502	3,394	3,356	3,395	3,518	3,715	3,955	4,200	4,424
50-54	4,502	4,210	3,946	3,722	3,532	3,378	3,275	3,239	3,279
55-59	5,697	5,451	5,189	4,911	4,621	4,329	4,049	3,797	3,582
60-64	6,455	6,267	6,056	5,838	5,621	5,400	5,170	4,925	4,664
65-69	5,870	5,994	6,072	6,085	6,027	5,908	5,745	5,559	5,368
70-74	4,423	4,528	4,639	4,759	4,890	5,024	5,142	5,219	5,240
75-79	2,909	3,003	3,097	3,192	3,287	3,379	3,471	3,569	3,674
80-84	1,462	1,546	1,629	1,708	1,781	1,851	1,919	1,987	2,057
85-89	540	565	594	628	667	709	753	796	837
90-94	140	148	156	164	172	180	189	199	211
95+	26	26	27	28	29	31	32	34	36
ชาย Male (1)	**82,132**	**81,439**	**80,717**	**79,965**	**79,184**	**78,374**	**77,536**	**76,671**	**75,782**
0-4	4,559	4,463	4,361	4,253	4,141	4,026	3,910	3,794	3,680
5-9	4,896	4,851	4,794	4,726	4,648	4,560	4,463	4,360	4,252
10-14	4,967	4,959	4,949	4,933	4,909	4,875	4,830	4,773	4,704
15-19	4,968	4,919	4,885	4,862	4,847	4,838	4,831	4,822	4,807
20-24	5,408	5,149	4,901	4,679	4,597	4,533	4,488	4,459	4,440
25-29	5,638	5,520	5,404	5,278	5,029	4,781	4,534	4,301	4,092
30-34	5,750	5,633	5,500	5,365	5,239	5,124	5,015	4,908	4,791
35-39	5,312	5,428	5,500	5,530	5,508	5,433	5,323	5,196	5,067
40-44	3,907	4,206	4,498	4,750	4,953	5,114	5,228	5,299	5,329
45-49	3,463	3,345	3,314	3,375	3,536	3,782	4,073	4,358	4,603
50-54	4,830	4,438	4,085	3,790	3,551	3,366	3,252	3,222	3,282
55-59	6,455	6,162	5,841	5,488	5,107	4,713	4,330	3,985	3,696
60-64	7,487	7,286	7,053	6,805	6,549	6,283	5,998	5,685	5,341
65-69	7,122	7,268	7,362	7,382	7,319	7,184	6,993	6,770	6,534
70-74	5,951	6,061	6,178	6,308	6,456	6,612	6,752	6,843	6,865
75-79	4,552	4,692	4,825	4,952	5,069	5,176	5,279	5,389	5,510
80-84	2,811	2,959	3,105	3,243	3,373	3,496	3,612	3,724	3,830
85-89	1,366	1,435	1,510	1,593	1,685	1,783	1,883	1,981	2,074
90-94	494	528	562	596	629	663	698	737	781
95+	155	159	165	173	182	194	206	219	232
หญิง Female (1)	**90,090**	**89,461**	**88,791**	**88,080**	**87,328**	**86,534**	**85,700**	**84,825**	**83,913**
รวม Total (1)	**172,222**	**170,900**	**169,508**	**168,045**	**166,512**	**164,908**	**163,235**	**161,497**	**159,695**
(2)	***957***	***977***	***997***	***1,017***	***1,037***	***1,058***	***1,058***	***1,058***	***1,058***
รวมทั้งหมด TOTAL (1)+(2)	***173,179***	***171,877***	***170,505***	***169,063***	***167,549***	***165,965***	***164,293***	***162,554***	***160,752***

(1) ประชากรสัญชาติไทยและไม่ใช่สัญชาติไทยแต่มีชื่อในทะเบียนบ้าน Thais, and non-Thais whose names are in household registration.

(2) ประชากรไม่ใช่สัญชาติไทยและไม่มีชื่อในทะเบียนบ้าน Non-Thais whose names are not in household registration.

ตาราง 8 จำนวนประชากรจำแนกตามอายุ และเพศ Number of population by age and sex
ภาคใต้ South

(x 100)

อายุ Age	2553 2010	2554 2011	2555 2012	2556 2013	2557 2014	2558 2015	2559 2016	2560 2017	2561 2018	2562 2019	2563 2020
0-4	3,136	3,196	3,261	3,333	3,411	3,498	3,470	3,435	3,395	3,351	3,303
5-9	3,341	3,320	3,292	3,257	3,216	3,168	3,222	3,284	3,352	3,425	3,506
10-14	3,402	3,403	3,404	3,400	3,392	3,378	3,349	3,313	3,271	3,223	3,168
15-19	3,386	3,396	3,402	3,405	3,407	3,410	3,405	3,399	3,389	3,374	3,353
20-24	3,251	3,248	3,255	3,270	3,290	3,310	3,319	3,326	3,329	3,330	3,332
25-29	3,241	3,219	3,199	3,180	3,164	3,154	3,147	3,153	3,169	3,190	3,212
30-34	3,370	3,353	3,326	3,293	3,260	3,231	3,198	3,168	3,141	3,118	3,102
35-39	3,363	3,366	3,372	3,378	3,377	3,366	3,337	3,298	3,255	3,213	3,174
40-44	3,339	3,362	3,371	3,368	3,363	3,359	3,353	3,350	3,346	3,335	3,314
45-49	2,991	3,086	3,168	3,236	3,290	3,330	3,346	3,347	3,338	3,325	3,315
50-54	2,378	2,483	2,602	2,726	2,846	2,955	3,043	3,119	3,181	3,229	3,262
55-59	1,936	2,009	2,074	2,138	2,211	2,299	2,400	2,512	2,630	2,743	2,844
60-64	1,396	1,463	1,545	1,636	1,725	1,808	1,876	1,937	1,997	2,065	2,148
65-69	1,109	1,118	1,131	1,151	1,183	1,230	1,292	1,367	1,450	1,531	1,606
70-74	869	862	862	867	875	886	897	910	929	959	1,001
75-79	671	656	639	624	612	606	604	606	613	621	631
80-84	385	387	390	391	390	386	379	371	363	358	357
85-89	163	165	167	168	170	172	173	175	176	176	174
90-94	56	54	53	52	51	52	52	53	54	54	55
95+	20	17	15	14	13	11	12	12	11	11	11
ชาย Male (1)	**41,801**	**42,163**	**42,525**	**42,886**	**43,248**	**43,609**	**43,876**	**44,136**	**44,388**	**44,633**	**44,868**
0-4	3,003	3,062	3,127	3,199	3,277	3,362	3,336	3,301	3,263	3,220	3,174
5-9	3,219	3,192	3,159	3,120	3,078	3,031	3,085	3,148	3,216	3,290	3,369
10-14	3,305	3,298	3,292	3,285	3,273	3,254	3,222	3,182	3,137	3,087	3,034
15-19	3,349	3,343	3,334	3,324	3,314	3,308	3,296	3,285	3,271	3,252	3,227
20-24	3,243	3,236	3,234	3,238	3,246	3,255	3,254	3,248	3,239	3,229	3,221
25-29	3,207	3,176	3,158	3,149	3,142	3,136	3,127	3,126	3,135	3,149	3,163
30-34	3,517	3,468	3,402	3,327	3,259	3,206	3,164	3,135	3,116	3,101	3,089
35-39	3,570	3,572	3,574	3,573	3,559	3,527	3,467	3,389	3,304	3,225	3,161
40-44	3,519	3,550	3,568	3,575	3,577	3,577	3,571	3,565	3,554	3,530	3,488
45-49	3,168	3,266	3,351	3,424	3,484	3,531	3,556	3,566	3,565	3,559	3,551
50-54	2,562	2,674	2,798	2,928	3,053	3,167	3,260	3,340	3,406	3,458	3,497
55-59	2,120	2,208	2,286	2,362	2,445	2,542	2,650	2,769	2,893	3,011	3,118
60-64	1,571	1,659	1,762	1,873	1,982	2,083	2,167	2,241	2,312	2,390	2,482
65-69	1,275	1,307	1,343	1,386	1,442	1,513	1,597	1,695	1,801	1,904	1,999
70-74	1,059	1,070	1,089	1,113	1,142	1,174	1,205	1,240	1,280	1,332	1,398
75-79	891	897	896	893	893	900	912	931	954	981	1,010
80-84	530	558	587	616	639	655	662	665	665	669	677
85-89	246	258	272	286	302	319	338	358	377	393	404
90-94	99	101	103	105	109	115	121	128	135	143	152
95+	40	38	38	38	39	32	40	40	41	43	45
หญิง Female (1)	**3,003**	**3,062**	**3,127**	**3,199**	**3,277**	**45,695**	**46,029**	**46,352**	**46,665**	**46,967**	**47,258**
รวม Total (1)	**85,293**	**86,095**	**86,898**	**87,700**	**88,502**	**89,305**	**89,905**	**90,488**	**91,054**	**91,600**	**92,126**
(2)	***3,312***	***3,493***	***3,673***	***3,854***	***4,035***	***4,215***	***4,396***	***4,289***	***4,296***	***4,302***	***4,309***
รวมทั้งหมด TOTAL (1)+(2)	***88,605***	***89,588***	***90,571***	***91,554***	***92,537***	***93,520***	***94,301***	***94,777***	***95,349***	***95,902***	***96,434***

(1) ประชากรสัญชาติไทยและไม่ใช่สัญชาติไทยแต่มีชื่อในทะเบียนบ้าน Thais, and non-Thais whose names are in household registration.

(2) ประชากรไม่ใช่สัญชาติไทยและไม่มีชื่อในทะเบียนบ้าน Non-Thais whose names are not in household registration.

ตาราง 8 จำนวนประชากรจำแนกตามอายุ และเพศ Number of population by age and sex
ภาคใต้ South

(x 100)

อายุ Age	2564 2021	2565 2022	2566 2023	2567 2024	2568 2025	2569 2026	2570 2027	2571 2028	2572 2029	2573 2030	2574 2031
0-4	3,253	3,202	3,153	3,104	3,057	3,013	2,971	2,933	2,897	2,863	2,831
5-9	3,480	3,445	3,405	3,360	3,313	3,262	3,211	3,160	3,111	3,064	3,019
10-14	3,222	3,285	3,354	3,428	3,509	3,484	3,448	3,408	3,363	3,315	3,264
15-19	3,324	3,288	3,246	3,198	3,143	3,197	3,260	3,328	3,399	3,477	3,448
20-24	3,332	3,330	3,322	3,308	3,286	3,257	3,221	3,180	3,132	3,078	3,130
25-29	3,230	3,245	3,256	3,265	3,273	3,279	3,279	3,272	3,258	3,236	3,206
30-34	3,097	3,106	3,126	3,152	3,179	3,202	3,221	3,236	3,250	3,261	3,269
35-39	3,140	3,109	3,081	3,058	3,043	3,040	3,051	3,074	3,102	3,131	3,157
40-44	3,282	3,241	3,196	3,152	3,113	3,078	3,047	3,019	2,996	2,982	2,980
45-49	3,308	3,303	3,298	3,285	3,263	3,229	3,188	3,142	3,098	3,058	3,024
50-54	3,279	3,281	3,272	3,261	3,251	3,245	3,241	3,235	3,222	3,200	3,166
55-59	2,932	3,008	3,070	3,118	3,152	3,170	3,174	3,168	3,159	3,152	3,147
60-64	2,246	2,356	2,471	2,581	2,680	2,767	2,842	2,904	2,953	2,988	3,009
65-69	1,672	1,731	1,790	1,857	1,937	2,031	2,135	2,244	2,349	2,444	2,528
70-74	1,057	1,124	1,197	1,269	1,336	1,396	1,451	1,506	1,569	1,642	1,728
75-79	643	656	674	700	736	782	836	895	953	1,008	1,057
80-84	358	362	368	375	384	393	404	417	436	461	493
85-89	172	169	167	165	165	167	170	173	178	183	188
90-94	56	56	57	57	56	56	55	54	54	54	55
95+	11	11	12	12	12	12	12	12	12	12	12
ชาย Male (1)	**45,094**	**45,309**	**45,514**	**45,707**	**45,889**	**46,058**	**46,216**	**46,361**	**46,492**	**46,609**	**46,712**
0-4	3,124	3,075	3,027	2,979	2,934	2,891	2,850	2,812	2,777	2,745	2,714
5-9	3,344	3,309	3,270	3,227	3,181	3,131	3,081	3,032	2,984	2,938	2,895
10-14	3,087	3,151	3,220	3,295	3,374	3,350	3,314	3,275	3,232	3,185	3,135
15-19	3,194	3,154	3,109	3,059	3,006	3,059	3,124	3,191	3,262	3,338	3,307
20-24	3,214	3,206	3,194	3,176	3,150	3,117	3,077	3,032	2,983	2,931	2,985
25-29	3,173	3,176	3,175	3,172	3,170	3,168	3,163	3,152	3,134	3,107	3,073
30-34	3,082	3,087	3,101	3,122	3,142	3,157	3,166	3,169	3,170	3,171	3,171
35-39	3,116	3,086	3,065	3,049	3,037	3,032	3,039	3,056	3,080	3,104	3,122
40-44	3,425	3,346	3,259	3,178	3,113	3,067	3,035	3,013	2,997	2,985	2,981
45-49	3,543	3,536	3,524	3,498	3,455	3,391	3,310	3,222	3,141	3,075	3,028
50-54	3,522	3,532	3,531	3,524	3,516	3,508	3,500	3,487	3,461	3,417	3,352
55-59	3,210	3,289	3,355	3,407	3,446	3,471	3,481	3,480	3,473	3,465	3,457
60-64	2,589	2,706	2,828	2,946	3,051	3,142	3,220	3,286	3,338	3,377	3,401
65-69	2,082	2,155	2,226	2,303	2,393	2,498	2,614	2,734	2,848	2,952	3,041
70-74	1,480	1,574	1,676	1,775	1,865	1,945	2,017	2,086	2,161	2,249	2,351
75-79	1,041	1,074	1,114	1,163	1,225	1,300	1,387	1,480	1,571	1,655	1,729
80-84	690	709	731	755	781	809	839	873	916	969	1,033
85-89	411	415	418	423	431	443	457	474	492	512	533
90-94	162	173	183	191	197	201	204	206	210	215	222
95+	47	50	53	56	59	63	68	72	75	78	80
หญิง Female (1)	**47,536**	**47,803**	**48,057**	**48,299**	**48,528**	**48,743**	**48,946**	**49,135**	**49,309**	**49,468**	**49,611**
รวม Total (1)	**92,630**	**93,112**	**93,571**	**94,006**	**94,416**	**94,802**	**95,162**	**95,495**	**95,801**	**96,077**	**96,322**
(2)	***4,315***	***4,321***	***4,337***	***4,352***	***4,367***	***4,382***	***4,397***	***4,408***	***4,418***	***4,429***	***4,440***
รวมทั้งหมด TOTAL (1)+(2)	***96,945***	***97,434***	***97,907***	***98,357***	***98,783***	***99,184***	***99,559***	***99,903***	***100,219***	***100,506***	***100,762***

(1) ประชากรสัญชาติไทยและไม่ใช่สัญชาติไทยแต่มีชื่อในทะเบียนบ้าน Thais, and non-Thais whose names are in household registration.

(2) ประชากรไม่ใช่สัญชาติไทยและไม่มีชื่อในทะเบียนบ้าน Non-Thais whose names are not in household registration.

ตาราง 8 จำนวนประชากรจำแนกตามอายุ และเพศ Number of population by age and sex
ภาคใต้ South

(x 100)

อายุ Age	2575 2032	2576 2033	2577 2034	2578 2035	2579 2036	2580 2037	2581 2038	2582 2039	2583 2040
0-4	2,802	2,774	2,748	2,724	2,700	2,678	2,655	2,632	2,607
5-9	2,977	2,937	2,901	2,867	2,835	2,805	2,777	2,750	2,725
10-14	3,213	3,162	3,113	3,065	3,020	2,978	2,938	2,901	2,867
15-19	3,411	3,371	3,327	3,279	3,229	3,178	3,128	3,079	3,033
20-24	3,187	3,245	3,305	3,369	3,327	3,291	3,251	3,208	3,163
25-29	3,171	3,129	3,082	3,027	3,077	3,119	3,162	3,208	3,261
30-34	3,270	3,264	3,250	3,227	3,197	3,160	3,118	3,070	3,015
35-39	3,178	3,196	3,212	3,225	3,235	3,238	3,232	3,217	3,194
40-44	2,993	3,017	3,047	3,077	3,104	3,127	3,147	3,164	3,179
45-49	2,992	2,965	2,943	2,930	2,929	2,942	2,968	2,999	3,030
50-54	3,125	3,080	3,036	2,997	2,963	2,933	2,906	2,886	2,874
55-59	3,145	3,140	3,128	3,107	3,075	3,035	2,992	2,950	2,913
60-64	3,016	3,013	3,008	3,003	3,002	3,002	3,000	2,991	2,971
65-69	2,601	2,663	2,712	2,748	2,772	2,782	2,784	2,783	2,783
70-74	1,823	1,922	2,017	2,104	2,181	2,249	2,308	2,356	2,393
75-79	1,103	1,150	1,203	1,265	1,337	1,416	1,498	1,577	1,650
80-84	531	571	611	648	683	716	749	788	832
85-89	194	202	212	226	243	263	284	304	324
90-94	56	58	59	61	63	65	68	72	77
95+	12	12	12	12	12	12	13	13	13
ชาย Male (1)	**46,799**	**46,870**	**46,924**	**46,963**	**46,984**	**46,989**	**46,977**	**46,949**	**46,904**
0-4	2,685	2,658	2,633	2,609	2,587	2,565	2,543	2,520	2,497
5-9	2,854	2,815	2,780	2,746	2,715	2,686	2,659	2,633	2,609
10-14	3,085	3,036	2,988	2,942	2,898	2,856	2,818	2,782	2,748
15-19	3,272	3,232	3,189	3,143	3,094	3,045	2,997	2,949	2,904
20-24	3,042	3,100	3,160	3,223	3,179	3,143	3,104	3,062	3,018
25-29	3,032	2,987	2,938	2,886	2,940	2,984	3,029	3,076	3,127
30-34	3,167	3,156	3,137	3,109	3,074	3,032	2,985	2,936	2,883
35-39	3,133	3,139	3,142	3,144	3,145	3,142	3,132	3,112	3,084
40-44	2,989	3,008	3,034	3,059	3,079	3,091	3,099	3,103	3,107
45-49	2,995	2,973	2,957	2,945	2,941	2,950	2,970	2,997	3,023
50-54	3,271	3,183	3,101	3,035	2,988	2,955	2,933	2,917	2,905
55-59	3,449	3,436	3,410	3,366	3,301	3,221	3,133	3,052	2,986
60-64	3,411	3,411	3,405	3,397	3,390	3,382	3,369	3,343	3,300
65-69	3,119	3,183	3,235	3,274	3,298	3,309	3,309	3,304	3,297
70-74	2,462	2,577	2,688	2,787	2,874	2,949	3,012	3,062	3,101
75-79	1,796	1,861	1,932	2,014	2,109	2,212	2,319	2,421	2,513
80-84	1,107	1,185	1,261	1,331	1,394	1,451	1,508	1,569	1,641
85-89	555	581	613	651	698	750	806	860	910
90-94	231	241	251	262	274	287	301	319	341
95+	82	84	86	89	92	96	100	104	109
หญิง Female (1)	**49,737**	**49,847**	**49,939**	**50,013**	**50,069**	**50,106**	**50,124**	**50,123**	**50,102**
รวม Total (1)	**96,536**	**96,717**	**96,863**	**96,976**	**97,053**	**97,094**	**97,101**	**97,071**	**97,006**
(2)	***4,450***	***4,460***	***4,471***	***4,481***	***4,491***	***4,501***	***4,501***	***4,501***	***4,501***
รวมทั้งหมด TOTAL (1)+(2)	***100,986***	***101,177***	***101,334***	***101,456***	***101,543***	***101,595***	***101,602***	***101,572***	***101,507***

(1) ประชากรสัญชาติไทยและไม่ใช่สัญชาติไทยแต่มีชื่อในทะเบียนบ้าน Thais, and non-Thais whose names are in household registration.

(2) ประชากรไม่ใช่สัญชาติไทยและไม่มีชื่อในทะเบียนบ้าน Non-Thais whose names are not in household registration.

ส่วนที่ 3

ตารางแสดงผล
การคาดประมาณประชากรระดับจังหวัด
พ.ศ. 2553 – 2583

Part 3

Results of Population Projections
at Provincial Level
2010 – 2040

สารบัญตาราง

ผลการคาดประมาณประชากรระดับจังหวัด พ.ศ. 2553 – 2583
Results of Population Projections at Provincial Level 2010 – 2040

ตาราง 1 จำนวนประชากรจำแนกตามอายุ และเพศ Number of population by age and sex
ปริมณฑล จังหวัดสมุทรปราการ Peripheral area : Samutprakan 77
ตาราง 2 จำนวนประชากรจำแนกตามอายุ และเพศ Number of population by age and sex
ปริมณฑล จังหวัดนนทบุรี Peripheral area : Nonthaburi 80
ตาราง 3 จำนวนประชากรจำแนกตามอายุ และเพศ Number of population by age and sex
ปริมณฑล จังหวัดปทุมธานี Peripheral area : Pathumthani 83
ตาราง 4 จำนวนประชากรจำแนกตามอายุ และเพศ Number of population by age and sex
ปริมณฑล จังหวัดนครปฐม Peripheral area : Nakhonpathom 86
ตาราง 5 จำนวนประชากรจำแนกตามอายุ และเพศ Number of population by age and sex
ปริมณฑล จังหวัดสมุทรสาคร Peripheral area : Samutsakhon 89
ตาราง 6 จำนวนประชากรจำแนกตามอายุ และเพศ Number of population by age and sex
ภาคกลางส่วนกลาง จังหวัดพระนครศรีอยุธยา Sub-central : Pranakhon Sri Ayutthaya 92
ตาราง 7 จำนวนประชากรจำแนกตามอายุ และเพศ Number of population by age and sex
ภาคกลางส่วนกลาง จังหวัดอ่างทอง Sub-central : Angthong 95
ตาราง 8 จำนวนประชากรจำแนกตามอายุ และเพศ Number of population by age and sex
ภาคกลางส่วนกลาง จังหวัดลพบุรี Sub-central : Lopburi 98
ตาราง 9 จำนวนประชากรจำแนกตามอายุ และเพศ Number of population by age and sex
ภาคกลางส่วนกลาง จังหวัดสิงห์บุรี Sub-central : Singburi 101
ตาราง 10 จำนวนประชากรจำแนกตามอายุ และเพศ Number of population by age and sex
ภาคกลางส่วนกลาง จังหวัดชัยนาท Sub-central : Chainat 104
ตาราง 11 จำนวนประชากรจำแนกตามอายุ และเพศ Number of population by age and sex
ภาคกลางส่วนกลาง จังหวัดสระบุรี Sub-central : Saraburi 107
ตาราง 12 จำนวนประชากรจำแนกตามอายุ และเพศ Number of population by age and sex
ภาคตะวันออก จังหวัดชลบุรี East : Chonburi 110
ตาราง 13 จำนวนประชากรจำแนกตามอายุ และเพศ Number of population by age and sex
ภาคตะวันออก จังหวัดระยอง East : Rayong 113
ตาราง 14 จำนวนประชากรจำแนกตามอายุ และเพศ Number of population by age and sex
ภาคตะวันออก จังหวัดจันทบุรี East : Chanthaburi 116
ตาราง 15 จำนวนประชากรจำแนกตามอายุ และเพศ Number of population by age and sex
ภาคตะวันออก จังหวัดตราด East : Trat 119
ตาราง 16 จำนวนประชากรจำแนกตามอายุ และเพศ Number of population by age and sex
ภาคตะวันออก จังหวัดฉะเชิงเทรา East : Chachoengsao 122

ตาราง 17 จำนวนประชากรจำแนกตามอายุ และเพศ Number of population by age and sex
ภาคตะวันออก จังหวัดปราจีนบุรี East : Prachinburi 125
ตาราง 18 จำนวนประชากรจำแนกตามอายุ และเพศ Number of population by age and sex
ภาคตะวันออก จังหวัดนครนายก East : Nakhonnayok 128
ตาราง 19 จำนวนประชากรจำแนกตามอายุ และเพศ Number of population by age and sex
ภาคตะวันออก จังหวัดสระแก้ว East : Sakaeo 131
ตาราง 20 จำนวนประชากรจำแนกตามอายุ และเพศ Number of population by age and sex
ภาคตะวันตก จังหวัดราชบุรี West : Ratchaburi 134
ตาราง 21 จำนวนประชากรจำแนกตามอายุ และเพศ Number of population by age and sex
ภาคตะวันตก จังหวัดกาญจนบุรี West : Kanchanaburi 137
ตาราง 22 จำนวนประชากรจำแนกตามอายุ และเพศ Number of population by age and sex
ภาคตะวันตก จังหวัดสุพรรณบุรี West : Suphanburi 140
ตาราง 23 จำนวนประชากรจำแนกตามอายุ และเพศ Number of population by age and sex
ภาคตะวันตก จังหวัดสมุทรสงคราม West : Samutsongkram 143
ตาราง 24 จำนวนประชากรจำแนกตามอายุ และเพศ Number of population by age and sex
ภาคตะวันตก จังหวัดเพชรบุรี West : Phetchaburi 146
ตาราง 25 จำนวนประชากรจำแนกตามอายุ และเพศ Number of population by age and sex
ภาคตะวันตก จังหวัดประจวบคีรีขันธ์ West : Prachuap Khirikhan 149
ตาราง 26 จำนวนประชากรจำแนกตามอายุ และเพศ Number of population by age and sex
ภาคเหนือ จังหวัดเชียงใหม่ North : Chiengmai 152
ตาราง 27 จำนวนประชากรจำแนกตามอายุ และเพศ Number of population by age and sex
ภาคเหนือ จังหวัดลำพูน North : Lamphun 155
ตาราง 28 จำนวนประชากรจำแนกตามอายุ และเพศ Number of population by age and sex
ภาคเหนือ จังหวัดลำปาง North : Lampang 158
ตาราง 29 จำนวนประชากรจำแนกตามอายุ และเพศ Number of population by age and sex
ภาคเหนือ จังหวัดอุตรดิตถ์ North : Uttaradit 161
ตาราง 30 จำนวนประชากรจำแนกตามอายุ และเพศ Number of population by age and sex
ภาคเหนือ จังหวัดแพร่ North : Phrae 164
ตาราง 31 จำนวนประชากรจำแนกตามอายุ และเพศ Number of population by age and sex
ภาคเหนือ จังหวัดน่าน North : Nan 167
ตาราง 32 จำนวนประชากรจำแนกตามอายุ และเพศ Number of population by age and sex
ภาคเหนือ จังหวัดพะเยา North : Phayao 170
ตาราง 33 จำนวนประชากรจำแนกตามอายุ และเพศ Number of population by age and sex
ภาคเหนือ จังหวัดเชียงราย North : Chiengrai 173

ตาราง 34 จำนวนประชากรจำแนกตามอายุ และเพศ Number of population by age and sex
ภาคเหนือ จังหวัดแม่ฮ่องสอน North : Maehongson 176
ตาราง 35 จำนวนประชากรจำแนกตามอายุ และเพศ Number of population by age and sex
ภาคเหนือ จังหวัดนครสวรรค์ North : Nakhonsawan 179
ตาราง 36 จำนวนประชากรจำแนกตามอายุ และเพศ Number of population by age and sex
ภาคเหนือ จังหวัดอุทัยธานี North : Uthaithani 182
ตาราง 37 จำนวนประชากรจำแนกตามอายุ และเพศ Number of population by age and sex
ภาคเหนือ จังหวัดกำแพงเพชร North : Kamphaengphet 185
ตาราง 38 จำนวนประชากรจำแนกตามอายุ และเพศ Number of population by age and sex
ภาคเหนือ จังหวัดตาก North : Tak 188
ตาราง 39 จำนวนประชากรจำแนกตามอายุ และเพศ Number of population by age and sex
ภาคเหนือ จังหวัดสุโขทัย North : Sukhothai 191
ตาราง 40 จำนวนประชากรจำแนกตามอายุ และเพศ Number of population by age and sex
ภาคเหนือ จังหวัดพิษณุโลก North : Phitsanulok 195
ตาราง 41 จำนวนประชากรจำแนกตามอายุ และเพศ Number of population by age and sex
ภาคเหนือ จังหวัดพิจิตร North : Phichit 197
ตาราง 42 จำนวนประชากรจำแนกตามอายุ และเพศ Number of population by age and sex
ภาคเหนือ จังหวัดเพชรบูรณ์ North : Phetchabun 200
ตาราง 43 จำนวนประชากรจำแนกตามอายุ และเพศ Number of population by age and sex
ภาคตะวันออกเฉียงเหนือ จังหวัดนครราชสีมา Northeast : Nakhonratchasima 203
ตาราง 44 จำนวนประชากรจำแนกตามอายุ และเพศ Number of population by age and sex
ภาคตะวันออกเฉียงเหนือ จังหวัดบุรีรัมย์ Northeast : Burirum 206
ตาราง 45 จำนวนประชากรจำแนกตามอายุ และเพศ Number of population by age and sex
ภาคตะวันออกเฉียงเหนือ จังหวัดสุรินทร์ Northeast : Surin 209
ตาราง 46 จำนวนประชากรจำแนกตามอายุ และเพศ Number of population by age and sex
ภาคตะวันออกเฉียงเหนือ จังหวัดศรีสะเกษ Northeast : Sisaket 212
ตาราง 47 จำนวนประชากรจำแนกตามอายุ และเพศ Number of population by age and sex
ภาคตะวันออกเฉียงเหนือ จังหวัดอุบลราชธานี Northeast : Ubonratchathani 215
ตาราง 48 จำนวนประชากรจำแนกตามอายุ และเพศ Number of population by age and sex
ภาคตะวันออกเฉียงเหนือ จังหวัดยโสธร Northeast : Yasothon 218
ตาราง 49 จำนวนประชากรจำแนกตามอายุ และเพศ Number of population by age and sex
ภาคตะวันออกเฉียงเหนือ จังหวัดชัยภูมิ Northeast : Chaiyaphum 221
ตาราง 50 จำนวนประชากรจำแนกตามอายุ และเพศ Number of population by age and sex
ภาคตะวันออกเฉียงเหนือ จังหวัดอำนาจเจริญ Northeast : Amnatcharoen 224

ตาราง 51 จำนวนประชากรจำแนกตามอายุ และเพศ Number of population by age and sex
ภาคตะวันออกเฉียงเหนือ จังหวัดหนองบัวลำภู Northeast : Nongbualamphu 227
ตาราง 52 จำนวนประชากรจำแนกตามอายุ และเพศ Number of population by age and sex
ภาคตะวันออกเฉียงเหนือ จังหวัดขอนแก่น Northeast : Khonkaen 230
ตาราง 53 จำนวนประชากรจำแนกตามอายุ และเพศ Number of population by age and sex
ภาคตะวันออกเฉียงเหนือ จังหวัดอุดรธานี Northeast : Udonthani 233
ตาราง 54 จำนวนประชากรจำแนกตามอายุ และเพศ Number of population by age and sex
ภาคตะวันออกเฉียงเหนือ จังหวัดเลย Northeast : Loei 236
ตาราง 55 จำนวนประชากรจำแนกตามอายุ และเพศ Number of population by age and sex
ภาคตะวันออกเฉียงเหนือ จังหวัดหนองคาย Northeast : Nongkhai 239
ตาราง 56 จำนวนประชากรจำแนกตามอายุ และเพศ Number of population by age and sex
ภาคตะวันออกเฉียงเหนือ จังหวัดบึงกาฬ Northeast : Bungkan 242
ตาราง 57 จำนวนประชากรจำแนกตามอายุ และเพศ Number of population by age and sex
ภาคตะวันออกเฉียงเหนือ จังหวัดมหาสารคาม Northeast : Mahasarakham 245
ตาราง 58 จำนวนประชากรจำแนกตามอายุ และเพศ Number of population by age and sex
ภาคตะวันออกเฉียงเหนือ จังหวัดร้อยเอ็ด Northeast : Roi-et 248
ตาราง 59 จำนวนประชากรจำแนกตามอายุ และเพศ Number of population by age and sex
ภาคตะวันออกเฉียงเหนือ จังหวัดกาฬสินธุ์ Northeast : Kalasin 251
ตาราง 60 จำนวนประชากรจำแนกตามอายุ และเพศ Number of population by age and sex
ภาคตะวันออกเฉียงเหนือ จังหวัดสกลนคร Northeast : Sakonnakhon 254
ตาราง 61 จำนวนประชากรจำแนกตามอายุ และเพศ Number of population by age and sex
ภาคตะวันออกเฉียงเหนือ จังหวัดนครพนม Northeast : Nakhonphanom 257
ตาราง 62 จำนวนประชากรจำแนกตามอายุ และเพศ Number of population by age and sex
ภาคตะวันออกเฉียงเหนือ จังหวัดมุกดาหาร Northeast : Mukdahan 260
ตาราง 63 จำนวนประชากรจำแนกตามอายุ และเพศ Number of population by age and sex
ภาคใต้ จังหวัดนครศรีธรรมราช South : Nakhon Si Thammarat 263
ตาราง 64 จำนวนประชากรจำแนกตามอายุ และเพศ Number of population by age and sex
ภาคใต้ จังหวัดกระบี่ South : Krabi 266
ตาราง 65 จำนวนประชากรจำแนกตามอายุ และเพศ Number of population by age and sex
ภาคใต้ จังหวัดพังงา South : Phang-nga 269
ตาราง 66 จำนวนประชากรจำแนกตามอายุ และเพศ Number of population by age and sex
ภาคใต้ จังหวัดภูเก็ต South : Phuket 272
ตาราง 67 จำนวนประชากรจำแนกตามอายุ และเพศ Number of population by age and sex
ภาคใต้ จังหวัดสุราษฎร์ธานี South : Suratthani 275

ตาราง 68 จำนวนประชากรจำแนกตามอายุ และเพศ Number of population by age and sex
ภาคใต้ จังหวัดระนอง South : Ranong 278
ตาราง 69 จำนวนประชากรจำแนกตามอายุ และเพศ Number of population by age and sex
ภาคใต้ จังหวัดชุมพร South : Chumphon 281
ตาราง 70 จำนวนประชากรจำแนกตามอายุ และเพศ Number of population by age and sex
ภาคใต้ จังหวัดสงขลา South : Songkhla 284
ตาราง 71 จำนวนประชากรจำแนกตามอายุ และเพศ Number of population by age and sex
ภาคใต้ จังหวัดสตูล South : Satun 287
ตาราง 72 จำนวนประชากรจำแนกตามอายุ และเพศ Number of population by age and sex
ภาคใต้ จังหวัดตรัง South : Trang 290
ตาราง 73 จำนวนประชากรจำแนกตามอายุ และเพศ Number of population by age and sex
ภาคใต้ จังหวัดพัทลุง South : Phatthalung 293
ตาราง 74 จำนวนประชากรจำแนกตามอายุ และเพศ Number of population by age and sex
ภาคใต้ จังหวัดปัตตานี South : Pattani 296
ตาราง 75 จำนวนประชากรจำแนกตามอายุ และเพศ Number of population by age and sex
ภาคใต้ จังหวัดยะลา South : Yala 299
ตาราง 76 จำนวนประชากรจำแนกตามอายุ และเพศ Number of population by age and sex
ภาคใต้ จังหวัดนราธิวาส South : Narathiwat 302

ตาราง 1 จำนวนประชากรจำแนกตามอายุ และเพศ Number of population by age and sex

ปริมณฑล จังหวัดสมุทรปราการ Peripheral area : Samutprakan

อายุ Age	2553 2010	2554 2011	2555 2012	2556 2013	2557 2014	2558 2015	2559 2016	2560 2017	2561 2018	2562 2019	2563 2020
0-4	39,417	39,773	40,246	40,768	41,255	41,638	41,743	41,654	41,422	41,062	40,591
5-9	42,460	41,929	41,424	40,994	40,708	40,612	41,077	41,707	42,389	43,036	43,573
10-14	47,978	46,892	46,011	45,296	44,675	44,092	43,649	43,232	42,890	42,693	42,690
15-19	58,928	57,830	56,475	54,965	53,447	52,049	50,997	50,158	49,495	48,934	48,414
20-24	70,450	70,293	70,109	69,839	69,384	68,659	67,795	66,609	65,198	63,716	62,313
25-29	82,958	82,885	82,737	82,550	82,353	82,169	82,268	82,423	82,555	82,522	82,178
30-34	91,315	92,975	93,802	93,970	93,802	93,568	93,606	93,596	93,569	93,564	93,616
35-39	83,629	86,305	89,791	93,661	97,244	100,021	102,067	103,201	103,606	103,617	103,537
40-44	83,676	85,533	86,518	87,096	87,956	89,610	92,572	96,429	100,741	104,808	108,050
45-49	68,152	72,127	76,408	80,671	84,462	87,462	89,693	91,016	91,888	93,016	94,946
50-54	53,200	56,270	59,328	62,469	65,830	69,493	73,767	78,385	83,026	87,222	90,628
55-59	38,240	40,755	43,502	46,432	49,474	52,575	55,834	59,106	62,481	66,093	70,024
60-64	27,158	28,570	30,156	31,931	33,920	36,139	38,711	41,529	44,547	47,696	50,926
65-69	19,675	20,237	20,943	21,801	22,817	24,000	25,415	27,001	28,774	30,758	32,968
70-74	14,530	14,606	14,731	14,931	15,229	15,642	16,222	16,925	17,760	18,735	19,858
75-79	9,704	9,775	9,829	9,880	9,942	10,027	10,168	10,347	10,580	10,887	11,280
80-84	4,855	5,008	5,171	5,325	5,449	5,541	5,627	5,706	5,785	5,872	5,972
85-89	1,934	1,959	1,992	2,035	2,091	2,159	2,243	2,332	2,417	2,489	2,546
90-94	706	665	634	616	610	615	627	640	658	680	706
95+	215	203	191	178	167	156	148	141	138	136	137
ชาย Male (1)	**839,181**	**854,590**	**869,998**	**885,407**	**900,816**	**916,224**	**934,227**	**952,137**	**969,918**	**987,535**	**1,004,953**
0-4	37,631	37,896	38,323	38,869	39,471	40,066	40,184	40,093	39,864	39,511	39,051
5-9	41,288	41,000	40,609	40,156	39,717	39,362	39,616	40,101	40,711	41,382	42,045
10-14	45,543	44,597	44,007	43,680	43,466	43,234	42,944	42,551	42,095	41,651	41,290
15-19	58,890	57,268	55,533	53,782	52,134	50,699	49,633	48,949	48,565	48,324	48,082
20-24	76,897	76,744	76,048	74,907	73,487	71,912	70,240	68,392	66,459	64,580	62,897
25-29	87,298	88,380	89,593	90,798	91,760	92,293	92,355	91,897	90,993	89,765	88,297
30-34	94,994	96,813	98,017	98,772	99,378	100,090	101,123	102,358	103,652	104,772	105,510
35-39	89,862	92,702	95,970	99,403	102,592	105,214	107,178	108,453	109,217	109,793	110,474
40-44	86,392	88,821	90,821	92,626	94,583	96,949	99,947	103,416	107,083	110,510	113,340
45-49	73,765	77,480	81,232	84,893	88,296	91,324	93,934	96,094	98,038	100,125	102,626
50-54	58,819	62,126	65,628	69,286	73,038	76,829	80,737	84,695	88,573	92,193	95,426
55-59	46,120	48,969	51,720	54,467	57,356	60,491	63,934	67,589	71,415	75,346	79,323
60-64	32,122	34,589	37,421	40,490	43,612	46,658	49,606	52,462	55,321	58,325	61,580
65-69	24,116	25,298	26,546	27,953	29,643	31,697	34,190	37,054	40,166	43,343	46,455
70-74	17,875	18,660	19,558	20,554	21,621	22,751	23,943	25,203	26,621	28,313	30,359
75-79	12,977	13,433	13,892	14,382	14,939	15,587	16,353	17,226	18,190	19,224	20,319
80-84	7,790	8,186	8,596	9,013	9,429	9,840	10,256	10,679	11,131	11,639	12,222
85-89	3,490	3,742	4,019	4,307	4,592	4,871	5,157	5,456	5,763	6,073	6,381
90-94	1,371	1,420	1,465	1,522	1,604	1,716	1,851	1,999	2,154	2,309	2,463
95+	497	491	499	516	535	554	572	592	618	654	700
หญิง Female (1)	**897,733**	**918,614**	**939,494**	**960,375**	**981,256**	**1,002,136**	**1,023,751**	**1,045,260**	**1,066,631**	**1,087,834**	**1,108,839**
รวม Total (1)	**1,736,914**	**1,773,204**	**1,809,493**	**1,845,782**	**1,882,071**	**1,918,361**	**1,957,978**	**1,997,396**	**2,036,549**	**2,075,369**	**2,113,792**
(2)	***90,023***	***94,540***	***99,057***	***103,574***	***108,091***	***98,015***	***117,126***	***134,223***	***134,871***	***135,519***	***136,166***
รวมทั้งหมด TOTAL (1)+(2)	***1,826,937***	***1,867,744***	***1,908,550***	***1,949,357***	***1,990,163***	***2,016,376***	***2,075,104***	***2,131,620***	***2,171,420***	***2,210,888***	***2,249,958***

(1) ประชากรสัญชาติไทยและไม่ใช่สัญชาติไทยแต่มีชื่อในทะเบียนบ้าน Thais, and non-Thais whose names are in household registration.

(2) ประชากรไม่ใช่สัญชาติไทยและไม่มีชื่อในทะเบียนบ้าน Non-Thais whose names are not in household registration.

ตาราง 1 จำนวนประชากรจำแนกตามอายุ และเพศ Number of population by age and sex
ปริมณฑล จังหวัดสมุทรปราการ Peripheral area : Samutprakan

อายุ Age	2564 2021	2565 2022	2566 2023	2567 2024	2568 2025	2569 2026	2570 2027	2571 2028	2572 2029	2573 2030	2574 2031
0-4	40,025	39,407	38,753	38,075	37,383	36,689	36,006	35,343	34,710	34,112	33,548
5-9	43,690	43,587	43,338	42,953	42,451	41,850	41,194	40,499	39,779	39,045	38,309
10-14	43,154	43,811	44,523	45,203	45,771	45,894	45,778	45,512	45,103	44,571	43,935
15-19	47,908	47,431	47,033	46,786	46,744	47,206	47,887	48,632	49,349	49,947	50,031
20-24	61,094	60,092	59,274	58,569	57,915	57,282	56,684	56,173	55,828	55,708	56,170
25-29	81,424	80,263	78,797	77,192	75,618	74,205	72,998	71,973	71,070	70,230	69,424
30-34	93,770	94,038	94,327	94,460	94,250	93,568	92,409	90,877	89,146	87,404	85,799
35-39	103,469	103,372	103,277	103,234	103,289	103,493	103,858	104,278	104,550	104,452	103,834
40-44	110,213	111,386	111,766	111,707	111,541	111,394	111,231	111,086	111,018	111,081	111,332
45-49	97,968	101,936	106,401	110,637	114,030	116,298	117,517	117,894	117,797	117,577	117,379
50-54	92,993	94,413	95,346	96,509	98,475	101,553	105,609	110,189	114,558	118,077	120,441
55-59	74,379	79,086	83,828	88,137	91,659	94,138	95,660	96,674	97,897	99,912	103,037
60-64	54,177	57,450	60,827	64,438	68,367	72,712	77,408	82,150	86,482	90,051	92,604
65-69	35,422	38,111	40,993	44,007	47,107	50,238	53,398	56,663	60,156	63,955	68,151
70-74	21,128	22,547	24,132	25,906	27,883	30,077	32,482	35,064	37,772	40,565	43,397
75-79	11,764	12,343	13,024	13,814	14,720	15,743	16,885	18,161	19,589	21,182	22,952
80-84	6,088	6,229	6,406	6,628	6,906	7,243	7,641	8,106	8,643	9,259	9,953
85-89	2,595	2,643	2,691	2,744	2,802	2,868	2,948	3,045	3,165	3,314	3,491
90-94	736	766	795	820	840	858	876	894	914	935	960
95+	139	142	145	149	155	162	168	174	180	184	189
ชาย Male (1)	**1,022,137**	**1,039,054**	**1,055,674**	**1,071,968**	**1,087,908**	**1,103,471**	**1,118,637**	**1,133,388**	**1,147,704**	**1,161,563**	**1,174,938**
0-4	38,498	37,896	37,259	36,599	35,926	35,251	34,586	33,942	33,327	32,746	32,199
5-9	42,195	42,091	41,843	41,465	40,973	40,385	39,743	39,064	38,361	37,644	36,926
10-14	41,512	42,013	42,644	43,340	44,029	44,207	44,091	43,827	43,425	42,904	42,282
15-19	47,751	47,312	46,800	46,292	45,866	46,027	46,514	47,144	47,852	48,560	48,760
20-24	61,561	60,652	60,098	59,740	59,408	58,991	58,451	57,818	57,175	56,611	56,641
25-29	86,579	84,584	82,413	80,233	78,230	76,592	75,419	74,653	74,129	73,661	73,112
30-34	105,734	105,446	104,694	103,565	102,118	100,336	98,199	95,818	93,377	91,094	89,182
35-39	111,431	112,636	113,949	115,137	115,983	116,335	116,177	115,538	114,477	113,035	111,193
40-44	115,377	116,661	117,381	117,882	118,484	119,383	120,562	121,885	123,122	124,050	124,501
45-49	105,702	109,277	113,068	116,621	119,553	121,650	122,947	123,636	124,078	124,617	125,468
50-54	98,150	100,400	102,410	104,550	107,106	110,252	113,916	117,811	121,471	124,493	126,648
55-59	83,361	87,451	91,463	95,214	98,565	101,393	103,725	105,798	107,988	110,595	113,800
60-64	65,102	68,843	72,758	76,783	80,857	84,994	89,183	93,297	97,146	100,590	103,499
65-69	49,441	52,339	55,240	58,285	61,578	65,140	68,922	72,880	76,950	81,072	85,258
70-74	32,807	35,617	38,672	41,801	44,876	47,836	50,716	53,603	56,629	59,897	63,426
75-79	21,458	22,664	24,016	25,621	27,554	29,857	32,497	35,368	38,318	41,228	44,042
80-84	12,893	13,652	14,489	15,386	16,337	17,328	18,381	19,558	20,950	22,619	24,600
85-89	6,690	7,007	7,347	7,726	8,158	8,653	9,211	9,826	10,485	11,184	11,915
90-94	2,621	2,787	2,959	3,133	3,306	3,481	3,662	3,857	4,074	4,321	4,603
95+	753	811	873	936	1,002	1,070	1,143	1,219	1,295	1,372	1,450
หญิง Female (1)	**1,129,616**	**1,150,138**	**1,170,377**	**1,190,310**	**1,209,912**	**1,229,163**	**1,248,044**	**1,266,540**	**1,284,630**	**1,302,293**	**1,319,504**
รวม Total (1)	**2,151,753**	**2,189,192**	**2,226,052**	**2,262,278**	**2,297,820**	**2,332,634**	**2,366,681**	**2,399,928**	**2,432,334**	**2,463,856**	**2,494,442**
(2)	***136,814***	***137,462***	***138,971***	***140,480***	***141,989***	***143,499***	***145,008***	***146,077***	***147,146***	***148,216***	***149,285***
รวมทั้งหมด TOTAL (1)+(2)	***2,288,567***	***2,326,654***	***2,365,023***	***2,402,759***	***2,439,810***	***2,476,132***	***2,511,689***	***2,546,005***	***2,579,481***	***2,612,071***	***2,643,727***

(1) ประชากรสัญชาติไทยและไม่ใช่สัญชาติไทยแต่มีชื่อในทะเบียนบ้าน Thais, and non-Thais whose names are in household registration.

(2) ประชากรไม่ใช่สัญชาติไทยและไม่มีชื่อในทะเบียนบ้าน Non-Thais whose names are not in household registration.

ตาราง 1 จำนวนประชากรจำแนกตามอายุ และเพศ Number of population by age and se
ปริมณฑล จังหวัดสมุทรปราการ Peripheral area : Samutprakan

อายุ Age	2575 2032	2576 2033	2577 2034	2578 2035	2579 2036	2580 2037	2581 2038	2582 2039	2583 2040
0-4	33,016	32,508	32,021	31,549	31,089	30,638	30,192	29,750	29,306
5-9	37,584	36,881	36,210	35,575	34,976	34,411	33,873	33,357	32,857
10-14	43,239	42,503	41,740	40,963	40,184	39,415	38,671	37,958	37,283
15-19	49,905	49,616	49,174	48,599	47,911	47,156	46,357	45,529	44,686
20-24	56,822	57,538	58,212	58,740	58,636	58,485	58,151	57,652	57,007
25-29	68,665	68,006	67,528	67,300	67,763	68,248	68,806	69,326	69,703
30-34	84,390	83,163	82,069	81,054	80,086	79,175	78,373	77,766	77,425
35-39	102,681	101,098	99,263	97,379	95,610	94,024	92,620	91,359	90,191
40-44	111,782	112,315	112,702	112,699	112,136	110,993	109,374	107,460	105,463
45-49	117,176	117,002	116,925	117,006	117,301	117,821	118,441	118,917	118,987
50-54	121,717	122,115	122,012	121,774	121,557	121,342	121,164	121,096	121,203
55-59	107,151	111,804	116,260	119,872	122,321	123,665	124,113	124,043	123,826
60-64	94,218	95,325	96,623	98,685	101,832	105,953	110,610	115,085	118,738
65-69	72,684	77,270	81,480	84,979	87,527	89,196	90,387	91,754	93,844
70-74	46,267	49,241	52,426	55,893	59,718	63,848	68,033	71,893	75,129
75-79	24,894	26,983	29,179	31,453	33,769	36,126	38,579	41,213	44,084
80-84	10,727	11,593	12,564	13,649	14,856	16,182	17,609	19,114	20,677
85-89	3,700	3,942	4,222	4,542	4,903	5,305	5,756	6,262	6,829
90-94	989	1,025	1,069	1,123	1,187	1,262	1,348	1,448	1,563
95+	193	198	202	207	213	220	228	238	250
ชาย Male (1)	**1,187,802**	**1,200,126**	**1,211,882**	**1,223,040**	**1,233,575**	**1,243,464**	**1,252,685**	**1,261,219**	**1,269,049**
0-4	31,683	31,191	30,719	30,263	29,818	29,383	28,953	28,526	28,100
5-9	36,219	35,534	34,880	34,261	33,678	33,128	32,605	32,103	31,618
10-14	41,602	40,884	40,141	39,384	38,625	37,878	37,154	36,461	35,806
15-19	48,648	48,361	47,924	47,357	46,679	45,935	45,149	44,336	43,506
20-24	57,025	57,586	58,237	58,883	59,020	58,916	58,584	58,075	57,419
25-29	72,425	71,627	70,806	70,066	69,920	70,062	70,434	70,921	71,420
30-34	87,760	86,782	86,088	85,478	84,796	83,973	83,026	82,044	81,142
35-39	108,938	106,389	103,740	101,228	99,090	97,457	96,297	95,455	94,725
40-44	124,445	123,895	122,887	121,448	119,558	117,212	114,534	111,724	109,036
45-49	126,622	127,950	129,226	130,217	130,747	130,774	130,292	129,323	127,883
50-54	127,962	128,634	129,035	129,529	130,343	131,479	132,813	134,121	135,166
55-59	117,539	121,521	125,272	128,374	130,584	131,924	132,592	132,969	133,432
60-64	105,899	108,024	110,254	112,898	116,145	119,935	123,978	127,794	130,955
65-69	89,497	93,663	97,567	101,064	104,023	106,468	108,629	110,883	113,544
70-74	67,172	71,091	75,124	79,212	83,364	87,571	91,709	95,594	99,078
75-79	46,791	49,552	52,445	55,563	58,926	62,492	66,222	70,063	73,962
80-84	26,863	29,326	31,861	34,373	36,817	39,216	41,635	44,172	46,903
85-89	12,693	13,564	14,591	15,820	17,274	18,930	20,730	22,587	24,435
90-94	4,920	5,270	5,644	6,041	6,458	6,903	7,402	7,991	8,696
95+	1,531	1,619	1,716	1,824	1,946	2,082	2,231	2,391	2,562
หญิง Female (1)	**1,336,237**	**1,352,464**	**1,368,155**	**1,383,281**	**1,397,812**	**1,411,717**	**1,424,968**	**1,437,535**	**1,449,389**
รวม Total (1)	**2,524,039**	**2,552,590**	**2,580,037**	**2,606,321**	**2,631,387**	**2,655,181**	**2,677,653**	**2,698,754**	**2,718,439**
(2)	***150,354***	***151,362***	***152,369***	***153,377***	***154,385***	***155,392***	***155,392***	***155,392***	***155,392***
รวมทั้งหมด TOTAL (1)+(2)	***2,674,393***	***2,703,952***	***2,732,406***	***2,759,698***	***2,785,772***	***2,810,574***	***2,833,045***	***2,854,147***	***2,873,831***

(1) ประชากรสัญชาติไทยและไม่ใช่สัญชาติไทยแต่มีชื่อในทะเบียนบ้าน Thais, and non-Thais whose names are in household registration.

(2) ประชากรไม่ใช่สัญชาติไทยและไม่มีชื่อในทะเบียนบ้าน Non-Thais whose names are not in household registration.

ตาราง 2 จำนวนประชากรจำแนกตามอายุ และเพศ Number of population by age and sex
ปริมณฑล จังหวัดนนทบุรี Peripheral area : Nonthaburi

อายุ Age	2553 2010	2554 2011	2555 2012	2556 2013	2557 2014	2558 2015	2559 2016	2560 2017	2561 2018	2562 2019	2563 2020
0-4	29,212	29,663	30,199	30,771	31,314	31,775	31,855	31,786	31,608	31,332	30,971
5-9	31,467	31,271	31,083	30,941	30,898	30,992	31,346	31,826	32,346	32,838	33,246
10-14	35,556	34,973	34,525	34,188	33,909	33,648	33,309	32,990	32,728	32,576	32,572
15-19	43,671	43,131	42,378	41,486	40,568	39,720	38,917	38,275	37,768	37,339	36,940
20-24	52,209	52,426	52,608	52,712	52,664	52,396	51,735	50,829	49,750	48,618	47,545
25-29	61,479	61,817	62,083	62,307	62,508	62,705	62,780	62,896	62,995	62,967	62,702
30-34	67,673	69,342	70,387	70,926	71,197	71,404	71,432	71,423	71,399	71,393	71,429
35-39	61,977	64,367	67,377	70,693	73,811	76,329	77,889	78,752	79,059	79,064	78,999
40-44	62,012	63,792	64,921	65,737	66,761	68,384	70,643	73,585	76,873	79,972	82,442
45-49	50,506	53,794	57,334	60,888	64,108	66,744	68,446	69,454	70,117	70,975	72,444
50-54	39,426	41,967	44,518	47,150	49,967	53,032	559,86,29	15	63,354	66,554	69,149
55-59	28,339	30,395	32,643	35,046	37,552	40,122	42,607	45,104	47,677	50,431	53,429
60-64	20,126	21,308	22,628	24,101	25,746	27,578	29,541	31,691	33,992	36,394	38,857
65-69	14,581	15,093	15,715	16,455	17,319	18,315	19,395	20,604	21,957	23,470	25,155
70-74	10,768	10,893	11,054	11,269	11,559	11,937	12,379	12,915	13,552	14,295	15,152
75-79	7,192	7,290	7,375	7,457	7,546	7,652	7,759	7,896	8,073	8,307	8,606
80-84	3,598	3,735	3,880	4,019	4,136	4,228	4,294	4,354	4,415	4,481	4,556
85-89	1,434	1,461	1,495	1,536	1,587	1,647	1,712	1,780	1,844	1,899	1,943
90-94	523	496	476	465	463	469	478	489	502	519	539
95+	160	151	143	135	127	119	113	108	105	104	105
ชาย Male (1)	**621,908**	**637,366**	**652,823**	**668,281**	**683,738**	**699,196**	**712,922**	**726,572**	**740,116**	**753,528**	**766,779**
0-4	28,594	28,822	29,173	29,614	30,098	30,576	30,665	30,595	30,419	30,149	29,796
5-9	31,372	31,183	30,913	30,595	30,285	30,038	30,231	30,601	31,066	31,576	32,080
10-14	34,605	33,919	33,500	33,280	33,144	32,993	32,771	32,470	32,122	31,781	31,504
15-19	44,747	43,556	42,274	40,976	39,754	38,690	37,876	37,353	37,058	36,873	36,686
20-24	58,429	58,368	57,891	57,071	56,036	54,878	53,601	52,189	50,713	49,277	47,990
25-29	66,333	67,218	68,202	69,179	69,969	70,431	70,478	70,126	69,434	68,494	67,371
30-34	72,180	73,632	74,614	75,254	75,779	76,381	77,168	78,109	79,094	79,945	80,504
35-39	68,281	70,505	73,057	75,735	78,229	80,292	81,789	82,760	83,340	83,777	84,291
40-44	65,644	67,553	69,137	70,571	72,122	73,985	76,271	78,916	81,712	84,324	86,479
45-49	56,049	58,928	61,837	64,680	67,328	69,692	71,683	73,329	74,810	76,399	78,303
50-54	44,693	47,250	49,959	52,789	55,694	58,630	61,612	64,630	67,588	70,347	72,810
55-59	35,044	37,244	39,371	41,498	43,735	46,162	48,789	51,577	54,495	57,492	60,523
60-64	24,407	26,307	28,486	30,849	33,255	35,606	37,855	40,034	42,214	44,505	46,985
65-69	18,324	19,240	20,208	21,297	22,603	24,189	26,091	28,276	30,649	33,073	35,446
70-74	13,582	14,192	14,889	15,660	16,487	17,362	18,271	19,233	20,314	21,604	23,164
75-79	9,860	10,216	10,575	10,958	11,392	11,895	12,479	13,145	13,880	14,669	15,503
80-84	5,919	6,226	6,543	6,867	7,190	7,509	7,826	8,149	8,494	8,881	9,325
85-89	2,652	2,846	3,060	3,282	3,502	3,717	3,935	4,163	4,398	4,634	4,869
90-94	1,041	1,080	1,115	1,160	1,223	1,309	1,412	1,526	1,644	1,762	1,879
95+	377	373	380	393	408	423	436	452	472	499	534
หญิง Female (1)	**682,134**	**698,659**	**715,183**	**731,708**	**748,233**	**764,757**	**781,240**	**797,633**	**813,915**	**830,059**	**846,044**
รวม Total (1)	**1,304,042**	**1,336,024**	**1,368,006**	**1,399,989**	**1,431,971**	**1,463,953**	**1,494,162**	**1,524,205**	**1,554,031**	**1,583,587**	**1,612,824**
(2)	***29,117***	***45,370***	***61,623***	***77,876***	***94,129***	***110,382***	***126,635***	***168,350***	***168,350***	***168,350***	***168,350***
รวมทั้งหมด TOTAL (1)+(2)	***1,333,159***	***1,381,394***	***1,429,629***	***1,477,865***	***1,526,100***	***1,574,335***	***1,620,797***	***1,692,555***	***1,722,381***	***1,751,937***	***1,781,174***

(1) ประชากรสัญชาติไทยและไม่ใช่สัญชาติไทยแต่มีชื่อในทะเบียนบ้าน Thais, and non-Thais whose names are in household registration.

(2) ประชากรไม่ใช่สัญชาติไทยและไม่มีชื่อในทะเบียนบ้าน Non-Thais whose names are not in household registration.

ตาราง 2 จำนวนประชากรจำแนกตามอายุ และเพศ Number of population by age and sex
ปริมณฑล จังหวัดนนทบุรี Peripheral area : Nonthaburi

อายุ Age	2564 2021	2565 2022	2566 2023	2567 2024	2568 2025	2569 2026	2570 2027	2571 2028	2572 2029	2573 2030	2574 2031
0-4	30,537	30,064	29,563	29,043	28,513	27,981	27,457	26,949	26,463	26,004	25,571
5-9	33,333	33,253	33,060	32,764	32,378	31,917	31,413	30,880	30,328	29,765	29,200
10-14	32,925	33,423	33,964	34,480	34,910	35,001	34,909	34,702	34,386	33,977	33,488
15-19	36,552	36,186	35,879	35,687	35,652	36,001	36,517	37,081	37,623	38,075	38,135
20-24	46,612	45,845	45,217	44,676	44,172	43,685	43,225	42,831	42,563	42,467	42,814
25-29	62,123	61,233	60,110	58,880	57,675	56,592	55,666	54,878	54,184	53,537	52,917
30-34	71,543	71,742	71,957	72,052	71,886	71,359	70,468	69,292	67,965	66,629	65,398
35-39	78,942	78,863	78,784	78,745	78,780	78,928	79,198	79,511	79,709	79,625	79,145
40-44	84,087	84,977	85,260	85,208	85,074	84,954	84,821	84,701	84,640	84,679	84,860
45-49	74,745	77,768	81,167	84,392	86,973	88,694	89,615	89,892	89,808	89,630	89,469
50-54	70,949	72,028	72,734	73,616	75,109	77,448	80,533	84,017	87,339	90,011	91,803
55-59	56,748	60,335	63,948	67,230	69,910	71,794	72,947	73,712	74,637	76,164	78,537
60-64	41,335	43,829	46,401	49,152	52,145	55,453	59,029	62,638	65,934	68,647	70,585
65-69	27,026	29,075	31,271	33,568	35,929	38,313	40,719	43,205	45,863	48,754	51,946
70-74	16,119	17,201	18,409	19,761	21,266	22,938	24,770	26,736	28,797	30,923	33,078
75-79	8,976	9,417	9,935	10,537	11,227	12,006	12,876	13,848	14,935	16,148	17,495
80-84	4,645	4,753	4,887	5,056	5,268	5,524	5,827	6,181	6,590	7,058	7,586
85-89	1,980	2,016	2,053	2,093	2,137	2,188	2,248	2,322	2,413	2,526	2,661
90-94	561	585	607	626	641	654	668	682	697	713	732
95+	106	108	111	114	118	123	128	133	137	141	144
ชาย Male (1)	**779,845**	**792,699**	**805,317**	**817,680**	**829,764**	**841,554**	**853,033**	**864,190**	**875,009**	**885,473**	**895,563**
0-4	29,373	28,911	28,423	27,917	27,401	26,884	26,374	25,880	25,409	24,963	24,543
5-9	32,193	32,111	31,920	31,629	31,251	30,799	30,306	29,786	29,246	28,697	28,146
10-14	31,672	32,052	32,531	33,059	33,582	33,714	33,622	33,417	33,107	32,706	32,228
15-19	36,432	36,094	35,701	35,311	34,983	35,102	35,470	35,946	36,482	37,018	37,166
20-24	46,968	46,271	45,846	45,568	45,312	44,989	44,573	44,085	43,590	43,156	43,173
25-29	66,056	64,529	62,868	61,201	59,668	58,412	57,512	56,922	56,516	56,153	55,727
30-34	80,670	80,445	79,866	78,998	77,887	76,521	74,883	73,060	71,191	69,442	67,977
35-39	85,017	85,930	86,925	87,825	88,462	88,722	88,592	88,096	87,278	86,168	84,754
40-44	88,027	89,001	89,544	89,918	90,370	91,047	91,936	92,935	93,868	94,564	94,897
45-49	80,646	83,368	86,254	88,957	91,185	92,776	93,755	94,270	94,597	94,997	95,634
50-54	74,884	76,595	78,123	79,749	81,692	84,083	86,869	89,829	92,610	94,902	96,534
55-59	63,601	66,717	69,772	72,627	75,177	77,326	79,097	80,670	82,330	84,308	86,741
60-64	49,670	52,520	55,503	58,569	61,671	64,820	68,008	71,137	74,064	76,681	78,889
65-69	37,721	39,930	42,140	44,459	46,967	49,678	52,557	55,570	58,667	61,802	64,985
70-74	25,030	27,172	29,501	31,885	34,228	36,482	38,675	40,871	43,174	45,660	48,345
75-79	16,371	17,291	18,321	19,544	21,016	22,770	24,781	26,968	29,214	31,428	33,570
80-84	9,837	10,415	11,053	11,737	12,460	13,215	14,016	14,913	15,972	17,243	18,750
85-89	5,104	5,346	5,604	5,893	6,223	6,599	7,024	7,492	7,994	8,525	9,082
90-94	2,000	2,126	2,257	2,390	2,522	2,655	2,792	2,941	3,106	3,294	3,508
95+	575	619	666	714	764	816	872	929	987	1,046	1,105
หญิง Female (1)	**861,846**	**877,445**	**892,818**	**907,949**	**922,819**	**937,412**	**951,715**	**965,716**	**979,401**	**992,753**	**1,005,755**
รวม Total (1)	**1,641,691**	**1,670,143**	**1,698,136**	**1,725,629**	**1,752,583**	**1,778,966**	**1,804,749**	**1,829,906**	**1,854,410**	**1,878,227**	**1,901,318**
(2)	***168,350***	***168,350***	***168,350***	***168,350***	***168,350***	***168,350***	***168,350***	***168,350***	***168,350***	***168,350***	***168,350***
รวมทั้งหมด TOTAL (1)+(2)	***1,810,041***	***1,838,493***	***1,866,486***	***1,893,979***	***1,920,933***	***1,947,316***	***1,973,099***	***1,998,257***	***2,022,761***	***2,046,577***	***2,069,669***

(1) ประชากรสัญชาติไทยและไม่ใช่สัญชาติไทยแต่มีชื่อในทะเบียนบ้าน Thais, and non-Thais whose names are in household registration.

(2) ประชากรไม่ใช่สัญชาติไทยและไม่มีชื่อในทะเบียนบ้าน Non-Thais whose names are not in household registration.

ตาราง 2 จำนวนประชากรจำแนกตามอายุ และเพศ Number of population by age and sex
ปริมณฑล จังหวัดนนทบุรี Peripheral area : Nonthaburi

อายุ Age	2575 2032	2576 2033	2577 2034	2578 2035	2579 2036	2580 2037	2581 2038	2582 2039	2583 2040
0-4	25,162	24,773	24,398	24,035	23,682	23,336	22,993	22,653	22,313
5-9	28,644	28,105	27,590	27,102	26,643	26,209	25,796	25,400	25,017
10-14	32,954	32,389	31,804	31,207	30,610	30,021	29,450	28,904	28,387
15-19	38,034	37,809	37,468	37,025	36,496	35,916	35,303	34,669	34,022
20-24	43,306	43,846	44,354	44,751	44,666	44,545	44,286	43,900	43,403
25-29	52,332	51,823	51,452	51,272	51,619	51,982	52,400	52,789	53,070
30-34	64,316	63,373	62,532	61,751	61,005	60,304	59,686	59,216	58,949
35-39	78,256	77,041	75,633	74,188	72,831	71,614	70,536	69,567	68,669
40-44	85,193	85,588	85,872	85,860	85,420	84,538	83,295	81,827	80,296
45-49	89,303	89,160	89,090	89,140	89,354	89,739	90,200	90,551	90,593
50-54	92,764	93,056	92,966	92,773	92,596	92,420	92,273	92,211	92,280
55-59	81,663	85,199	88,583	91,324	93,178	94,190	94,519	94,454	94,278
60-64	71,806	72,641	73,621	75,183	77,571	80,700	84,236	87,633	90,404
65-69	55,395	58,883	62,083	64,741	66,674	67,936	68,835	69,868	71,450
70-74	35,261	37,523	39,946	42,582	45,490	48,630	51,811	54,744	57,201
75-79	18,973	20,562	22,233	23,962	25,723	27,516	29,380	31,382	33,565
80-84	8,176	8,834	9,573	10,398	11,317	12,325	13,410	14,554	15,743
85-89	2,820	3,004	3,217	3,460	3,735	4,041	4,384	4,768	5,200
90-94	754	781	815	856	904	961	1,027	1,103	1,190
95+	147	151	154	158	162	167	173	181	190
ชาย Male (1)	**905,260**	**914,540**	**923,383**	**931,769**	**939,677**	**947,091**	**953,995**	**960,375**	**966,219**
0-4	24,147	23,769	23,406	23,055	22,714	22,380	22,049	21,722	21,395
5-9	27,604	27,078	26,576	26,102	25,654	25,232	24,831	24,445	24,073
10-14	31,706	31,155	30,585	30,004	29,423	28,850	28,295	27,764	27,262
15-19	37,076	36,853	36,515	36,078	35,558	34,987	34,384	33,760	33,125
20-24	43,461	43,883	44,373	44,860	44,959	44,873	44,615	44,222	43,717
25-29	55,197	54,583	53,950	53,379	53,261	53,363	53,640	54,004	54,377
30-34	66,885	66,131	65,594	65,121	64,594	63,958	63,229	62,474	61,779
35-39	83,025	81,072	79,044	77,120	75,482	74,229	73,336	72,686	72,121
40-44	94,844	94,412	93,633	92,524	91,073	89,275	87,225	85,074	83,017
45-49	96,502	97,503	98,462	99,205	99,597	99,604	99,225	98,475	97,367
50-54	97,524	98,024	98,317	98,681	99,289	100,142	101,145	102,128	102,911
55-59	89,580	92,604	95,450	97,801	99,473	100,481	100,977	101,251	101,591
60-64	80,709	82,318	84,007	86,011	88,474	91,349	94,417	97,311	99,706
65-69	68,209	71,375	74,340	76,995	79,240	81,092	82,727	84,434	86,450
70-74	51,194	54,174	57,240	60,347	63,503	66,699	69,842	72,791	75,436
75-79	35,661	37,760	39,960	42,331	44,887	47,597	50,432	53,350	56,312
80-84	20,473	22,347	24,276	26,187	28,045	29,869	31,708	33,636	35,711
85-89	9,674	10,336	11,118	12,053	13,158	14,418	15,787	17,200	18,604
90-94	3,750	4,016	4,300	4,602	4,919	5,258	5,637	6,085	6,621
95+	1,167	1,234	1,307	1,390	1,482	1,586	1,699	1,821	1,951
หญิง Female (1)	**1,018,386**	**1,030,627**	**1,042,455**	**1,053,848**	**1,064,785**	**1,075,242**	**1,085,199**	**1,094,633**	**1,103,524**
รวม Total (1)	**1,923,646**	**1,945,167**	**1,965,838**	**1,985,617**	**2,004,462**	**2,022,333**	**2,039,194**	**2,055,009**	**2,069,743**
(2)	***168,350***	***168,350***	***168,350***	***168,350***	***168,350***	***168,350***	***168,350***	***168,350***	***168,350***
รวมทั้งหมด TOTAL (1)+(2)	***2,091,996***	***2,113,517***	***2,134,189***	***2,153,967***	***2,172,812***	***2,190,683***	***2,207,544***	***2,223,359***	***2,238,093***

(1) ประชากรสัญชาติไทยและไม่ใช่สัญชาติไทยแต่มีชื่อในทะเบียนบ้าน Thais, and non-Thais whose names are in household registration.

(2) ประชากรไม่ใช่สัญชาติไทยและไม่มีชื่อในทะเบียนบ้าน Non-Thais whose names are not in household registration.

ตาราง 3 จำนวนประชากรจำแนกตามอายุ และเพศ Number of population by age and sex
ปริมณฑล จังหวัดปทุมธานี Peripheral area : Pathumthani

อายุ Age	2553 2010	2554 2011	2555 2012	2556 2013	2557 2014	2558 2015	2559 2016	2560 2017	2561 2018	2562 2019	2563 2020
0-4	27,863	28,415	29,047	29,711	30,347	30,902	31,025	30,988	30,832	30,570	30,217
5-9	30,014	29,956	29,897	29,876	29,944	30,141	30,530	31,027	31,551	32,039	32,436
10-14	33,914	33,501	33,208	33,011	32,862	32,724	32,441	32,162	31,924	31,784	31,779
15-19	41,654	41,316	40,760	40,057	39,315	38,629	37,903	37,314	36,841	36,431	36,041
20-24	49,799	50,220	50,600	50,897	51,038	50,956	50,387	49,552	48,528	47,435	46,387
25-29	58,640	59,216	59,714	60,161	60,578	60,983	61,144	61,317	61,448	61,436	61,175
30-34	64,548	66,425	67,700	68,484	68,999	69,442	69,571	69,629	69,646	69,656	69,690
35-39	59,115	61,659	64,806	68,258	71,532	74,232	75,859	76,775	77,117	77,141	77,075
40-44	59,148	61,108	62,443	63,474	64,700	66,505	68,802	71,737	74,985	78,027	80,435
45-49	48,174	51,530	55,146	58,792	62,129	64,911	66,663	67,710	68,395	69,248	70,680
50-54	37,605	40,201	42,819	45,527	48,424	51,575	54,826	58,313	61,798	64,935	67,465
55-59	27,030	29,116	31,397	33,839	36,392	39,020	41,497	43,971	46,506	49,204	52,128
60-64	19,197	20,412	21,764	23,271	24,951	26,821	28,771	30,895	33,158	35,509	37,911
65-69	13,907	14,458	15,116	15,888	16,784	17,812	18,890	20,087	21,417	22,899	24,542
70-74	10,271	10,435	10,632	10,881	11,202	11,609	12,056	12,591	13,219	13,948	14,783
75-79	6,860	6,984	7,094	7,200	7,313	7,441	7,557	7,697	7,875	8,105	8,397
80-84	3,432	3,578	3,732	3,880	4,008	4,112	4,182	4,245	4,306	4,372	4,445
85-89	1,367	1,400	1,438	1,483	1,538	1,602	1,667	1,735	1,799	1,853	1,896
90-94	499	475	458	449	449	456	466	476	490	506	525
95+	152	145	138	130	123	116	110	105	102	102	102
ชาย Male (1)	**593,190**	**610,550**	**627,909**	**645,269**	**662,629**	**679,989**	**694,347**	**708,325**	**721,938**	**735,197**	**748,110**
0-4	27,307	27,636	28,079	28,607	29,175	29,736	29,866	29,826	29,672	29,415	29,070
5-9	29,961	29,900	29,754	29,555	29,357	29,213	29,444	29,832	30,303	30,808	31,299
10-14	33,048	32,523	32,244	32,148	32,128	32,087	31,917	31,655	31,333	31,008	30,737
15-19	42,734	41,763	40,689	39,583	38,535	37,627	36,889	36,415	36,148	35,976	35,793
20-24	55,801	55,966	55,720	55,131	54,317	53,371	52,205	50,879	49,467	48,078	46,822
25-29	63,348	64,452	65,645	66,826	67,824	68,496	68,641	68,365	67,729	66,828	65,730
30-34	68,933	70,602	71,817	72,695	73,455	74,283	75,158	76,147	77,152	78,000	78,544
35-39	65,209	67,604	70,317	73,160	75,830	78,086	79,658	80,682	81,293	81,739	82,239
40-44	62,691	64,773	66,544	68,172	69,911	71,952	74,283	76,934	79,705	82,272	84,373
45-49	53,528	56,503	59,518	62,481	65,263	67,778	69,815	71,488	72,973	74,541	76,397
50-54	42,683	45,306	48,086	50,994	53,986	57,020	60,006	63,007	65,928	68,636	71,037
55-59	33,467	35,711	37,895	40,087	42,394	44,894	47,517	50,282	53,156	56,094	59,050
60-64	23,309	25,224	27,418	29,800	32,236	34,628	36,868	39,029	41,177	43,422	45,841
65-69	17,500	18,448	19,450	20,573	21,910	23,525	25,411	27,566	29,896	32,268	34,583
70-74	12,971	13,608	14,330	15,127	15,981	16,885	17,795	18,750	19,815	21,078	22,600
75-79	9,417	9,796	10,178	10,585	11,042	11,568	12,154	12,815	13,539	14,312	15,126
80-84	5,653	5,970	6,298	6,634	6,969	7,303	7,622	7,944	8,285	8,665	9,098
85-89	2,533	2,729	2,945	3,170	3,394	3,615	3,833	4,059	4,290	4,521	4,750
90-94	995	1,035	1,073	1,120	1,186	1,273	1,376	1,487	1,603	1,719	1,834
95+	360	358	366	380	396	411	425	440	460	487	521
หญิง Female (1)	**651,445**	**669,906**	**688,367**	**706,828**	**725,289**	**743,750**	**760,884**	**777,602**	**793,924**	**809,867**	**825,445**
รวม Total (1)	**1,244,635**	**1,280,456**	**1,316,277**	**1,352,097**	**1,387,918**	**1,423,739**	**1,455,231**	**1,485,928**	**1,515,863**	**1,545,064**	**1,573,555**
(2)	***81,085***	***110,843***	***140,601***	***170,359***	***200,117***	***229,875***	***259,633***	***212,771***	***212,771***	***212,771***	***212,771***
รวมทั้งหมด TOTAL (1)+(2)	***1,325,720***	***1,391,299***	***1,456,878***	***1,522,457***	***1,588,036***	***1,653,614***	***1,714,864***	***1,698,698***	***1,728,633***	***1,757,835***	***1,786,325***

(1) ประชากรสัญชาติไทยและไม่ใช่สัญชาติไทยแต่มีชื่อในทะเบียนบ้าน Thais, and non-Thais whose names are in household registration.

(2) ประชากรไม่ใช่สัญชาติไทยและไม่มีชื่อในทะเบียนบ้าน Non-Thais whose names are not in household registration.

ตาราง 3 จำนวนประชากรจำแนกตามอายุ และเพศ Number of population by age and sex
ปริมณฑล จังหวัดปทุมธานี Peripheral area : Pathumthani

อายุ Age	2564 2021	2565 2022	2566 2023	2567 2024	2568 2025	2569 2026	2570 2027	2571 2028	2572 2029	2573 2030	2574 2031
0-4	29,787	29,314	28,810	28,286	27,751	27,214	26,684	26,170	25,679	25,214	24,776
5-9	32,514	32,423	32,218	31,910	31,513	31,042	30,529	29,988	29,429	28,861	28,292
10-14	32,116	32,589	33,099	33,582	33,978	34,041	33,926	33,699	33,367	32,945	32,447
15-19	35,654	35,283	34,965	34,758	34,700	35,014	35,489	36,010	36,509	36,919	36,949
20-24	45,467	44,700	44,066	43,512	42,992	42,488	42,009	41,594	41,302	41,178	41,482
25-29	60,596	59,705	58,580	57,346	56,134	55,041	54,099	53,293	52,578	51,911	51,271
30-34	69,785	69,952	70,125	70,175	69,965	69,402	68,484	67,291	65,951	64,605	63,365
35-39	77,002	76,895	76,779	76,694	76,676	76,764	76,969	77,214	77,347	77,207	76,684
40-44	82,021	82,856	83,089	82,988	82,802	82,625	82,434	82,254	82,132	82,107	82,221
45-49	72,909	75,827	79,101	82,193	84,649	86,262	87,092	87,295	87,147	86,908	86,687
50-54	69,206	70,231	70,882	71,698	73,102	75,325	78,267	81,590	84,751	87,278	88,948
55-59	55,353	58,829	62,320	65,478	68,042	69,825	70,893	71,583	72,425	73,851	76,095
60-64	40,319	42,735	45,220	47,872	50,752	53,933	57,367	60,829	63,980	66,562	68,390
65-69	26,361	28,349	30,475	32,693	34,970	37,263	39,573	41,956	44,504	47,273	50,331
70-74	15,723	16,772	17,941	19,246	20,698	22,309	24,073	25,964	27,944	29,984	32,050
75-79	8,755	9,182	9,682	10,262	10,927	11,677	12,514	13,448	14,492	15,657	16,951
80-84	4,531	4,634	4,762	4,924	5,127	5,373	5,663	6,002	6,394	6,844	7,350
85-89	1,932	1,966	2,001	2,038	2,080	2,128	2,185	2,255	2,342	2,449	2,578
90-94	547	570	591	609	624	636	649	662	676	691	709
95+	104	105	108	111	115	120	125	129	133	136	139
ชาย Male (1)	**760,682**	**772,916**	**784,814**	**796,375**	**807,598**	**818,481**	**829,024**	**839,226**	**849,081**	**858,582**	**867,718**
0-4	28,651	28,190	27,699	27,190	26,669	26,147	25,632	25,133	24,656	24,205	23,780
5-9	31,402	31,310	31,107	30,805	30,416	29,955	29,453	28,925	28,380	27,825	27,271
10-14	30,893	31,252	31,702	32,197	32,685	32,790	32,676	32,452	32,126	31,713	31,226
15-19	35,537	35,194	34,792	34,391	34,049	34,140	34,471	34,908	35,401	35,894	36,011
20-24	45,814	45,117	44,678	44,381	44,101	43,756	43,318	42,812	42,298	41,845	41,830
25-29	64,432	62,919	61,268	59,606	58,074	56,811	55,893	55,277	54,841	54,448	53,995
30-34	78,688	78,437	77,832	76,940	75,807	74,423	72,775	70,949	69,081	67,333	65,863
35-39	82,928	83,786	84,712	85,536	86,099	86,289	86,099	85,551	84,691	83,551	82,118
40-44	85,864	86,780	87,264	87,576	87,955	88,551	89,349	90,250	91,087	91,693	91,946
45-49	78,664	81,288	84,058	86,639	88,749	90,232	91,116	91,547	91,794	92,112	92,661
50-54	73,044	74,684	76,134	77,671	79,509	81,778	84,424	87,234	89,865	92,020	93,532
55-59	62,038	65,052	67,996	70,735	73,169	75,206	76,871	78,339	79,891	81,747	84,044
60-64	48,449	51,210	54,090	57,043	60,024	63,043	66,094	69,082	71,870	74,352	76,437
65-69	36,794	38,933	41,067	43,300	45,712	48,316	51,078	53,964	56,928	59,925	62,965
70-74	24,415	26,494	28,750	31,055	33,313	35,482	37,586	39,691	41,895	44,274	46,842
75-79	15,969	16,859	17,854	19,034	20,454	22,146	24,083	26,189	28,348	30,474	32,526
80-84	9,595	10,155	10,772	11,431	12,127	12,853	13,622	14,482	15,499	16,719	18,167
85-89	4,979	5,212	5,462	5,740	6,056	6,418	6,827	7,276	7,757	8,267	8,800
90-94	1,951	2,073	2,200	2,327	2,454	2,582	2,714	2,856	3,014	3,194	3,399
95+	561	603	649	696	744	794	847	902	958	1,014	1,071
หญิง Female (1)	**840,669**	**855,547**	**870,087**	**884,293**	**898,167**	**911,711**	**924,928**	**937,819**	**950,380**	**962,604**	**974,483**
รวม Total (1)	**1,601,351**	**1,628,463**	**1,654,901**	**1,680,668**	**1,705,765**	**1,730,192**	**1,753,952**	**1,777,044**	**1,799,461**	**1,821,187**	**1,842,201**
(2)	***212,771***	***212,771***	***212,771***	***212,771***	***212,771***	***212,771***	***212,771***	***212,771***	***212,771***	***212,771***	***212,771***
รวมทั้งหมด TOTAL (1)+(2)	***1,814,121***	***1,841,234***	***1,867,671***	***1,893,438***	***1,918,535***	***1,942,963***	***1,966,723***	***1,989,815***	***2,012,231***	***2,033,957***	***2,054,971***

(1) ประชากรสัญชาติไทยและไม่ใช่สัญชาติไทยแต่มีชื่อในทะเบียนบ้าน Thais, and non-Thais whose names are in household registration.

(2) ประชากรไม่ใช่สัญชาติไทยและไม่มีชื่อในทะเบียนบ้าน Non-Thais whose names are not in household registration.

ตาราง 3 จำนวนประชากรจำแนกตามอายุ และเพศ Number of population by age and sex
ปริมณฑล จังหวัดปทุมธานี Peripheral area : Pathumthani

อายุ Age	2575 2032	2576 2033	2577 2034	2578 2035	2579 2036	2580 2037	2581 2038	2582 2039	2583 2040
0-4	24,362	23,968	23,589	23,224	22,868	22,520	22,177	21,837	21,498
5-9	27,733	27,192	26,675	26,187	25,727	25,293	24,881	24,485	24,103
10-14	31,906	31,336	30,750	30,153	29,558	28,972	28,405	27,863	27,350
15-19	36,825	36,581	36,226	35,775	35,242	34,661	34,050	33,420	32,780
20-24	41,929	42,422	42,884	43,239	43,131	42,988	42,714	42,319	41,819
25-29	50,668	50,139	49,747	49,541	49,844	50,165	50,540	50,888	51,132
30-34	62,271	61,315	60,460	59,665	58,908	58,196	57,567	57,083	56,797
35-39	75,768	74,538	73,126	71,682	70,327	69,111	68,032	67,062	66,162
40-44	82,484	82,808	83,026	82,960	82,483	81,584	80,338	78,880	77,365
45-49	86,464	86,264	86,138	86,130	86,282	86,603	86,998	87,290	87,286
50-54	89,815	90,034	89,885	89,640	89,413	89,190	88,998	88,890	88,912
55-59	79,067	82,431	85,648	88,240	89,975	90,898	91,164	91,053	90,836
60-64	69,523	70,282	71,181	72,644	74,904	77,879	81,246	84,477	87,104
65-69	53,633	56,970	60,026	62,554	64,382	65,562	66,392	67,352	68,842
70-74	34,140	36,304	38,622	41,144	43,927	46,931	49,972	52,772	55,113
75-79	18,370	19,894	21,496	23,153	24,839	26,554	28,337	30,252	32,339
80-84	7,916	8,547	9,256	10,047	10,928	11,894	12,934	14,030	15,168
85-89	2,730	2,906	3,110	3,343	3,606	3,900	4,228	4,597	5,010
90-94	730	756	788	827	873	927	990	1,063	1,146
95+	142	146	149	153	157	161	167	174	183
ชาย Male (1)	**876,474**	**884,834**	**892,782**	**900,301**	**907,375**	**913,990**	**920,131**	**925,788**	**930,948**
0-4	23,379	22,997	22,630	22,277	21,933	21,597	21,267	20,940	20,614
5-9	26,726	26,199	25,696	25,220	24,772	24,350	23,949	23,565	23,194
10-14	30,698	30,143	29,571	28,991	28,411	27,842	27,290	26,764	26,266
15-19	35,897	35,656	35,305	34,860	34,335	33,764	33,163	32,544	31,915
20-24	42,079	42,458	42,903	43,345	43,413	43,305	43,031	42,630	42,121
25-29	53,442	52,810	52,162	51,577	51,431	51,498	51,736	52,059	52,392
30-34	64,758	63,983	63,420	62,922	62,373	61,723	60,985	60,224	59,524
35-39	80,385	78,439	76,424	74,516	72,887	71,634	70,733	70,068	69,488
40-44	91,828	91,346	90,530	89,400	87,943	86,155	84,128	82,010	79,986
45-49	93,434	94,336	95,199	95,855	96,173	96,123	95,703	94,929	93,812
50-54	94,423	94,840	95,059	95,348	95,876	96,642	97,555	98,450	99,155
55-59	86,731	89,596	92,287	94,498	96,053	96,969	97,392	97,605	97,883
60-64	78,142	79,645	81,223	83,106	85,433	88,156	91,065	93,806	96,066
65-69	66,040	69,056	71,877	74,395	76,516	78,258	79,791	81,393	83,294
70-74	49,566	52,414	55,343	58,309	61,320	64,368	67,363	70,170	72,682
75-79	34,527	36,534	38,635	40,901	43,344	45,934	48,642	51,429	54,257
80-84	19,822	21,621	23,472	25,303	27,081	28,825	30,582	32,424	34,407
85-89	9,366	10,001	10,749	11,646	12,706	13,914	15,227	16,580	17,925
90-94	3,631	3,885	4,158	4,447	4,750	5,074	5,437	5,866	6,379
95+	1,130	1,194	1,264	1,343	1,431	1,530	1,639	1,755	1,879
หญิง Female (1)	**986,003**	**997,150**	**1,007,908**	**1,018,258**	**1,028,182**	**1,037,662**	**1,046,678**	**1,055,211**	**1,063,241**
รวม Total (1)	**1,862,477**	**1,881,984**	**1,900,690**	**1,918,559**	**1,935,558**	**1,951,652**	**1,966,809**	**1,980,999**	**1,994,189**
(2)	***212,771***	***212,771***	***212,771***	***212,771***	***212,771***	***212,771***	***212,771***	***212,771***	***212,771***
รวมทั้งหมด TOTAL (1)+(2)	***2,075,247***	***2,094,755***	***2,113,461***	***2,131,330***	***2,148,328***	***2,164,422***	***2,179,580***	***2,193,769***	***2,206,960***

(1) ประชากรสัญชาติไทยและไม่ใช่สัญชาติไทยแต่มีชื่อในทะเบียนบ้าน Thais, and non-Thais whose names are in household registration.

(2) ประชากรไม่ใช่สัญชาติไทยและไม่มีชื่อในทะเบียนบ้าน Non-Thais whose names are not in household registration.

ตาราง 4 จำนวนประชากรจำแนกตามอายุ และเพศ Number of population by age and sex
ปริมณฑล จังหวัดนครปฐม Peripheral area : Nakhonpathom

อายุ Age	2553 2010	2554 2011	2555 2012	2556 2013	2557 2014	2558 2015	2559 2016	2560 2017	2561 2018	2562 2019	2563 2020
0-4	20,513	20,598	20,745	20,919	21,076	21,180	21,061	20,869	20,628	20,342	20,017
5-9	22,097	21,715	21,353	21,035	20,796	20,658	20,725	20,896	21,109	21,320	21,487
10-14	24,968	24,285	23,717	23,242	22,823	22,429	22,023	21,660	21,359	21,150	21,052
15-19	30,666	29,950	29,111	28,204	27,304	26,476	25,730	25,130	24,648	24,242	23,875
20-24	36,663	36,404	36,139	35,836	35,446	34,925	34,206	33,372	32,468	31,564	30,729
25-29	43,172	42,925	42,648	42,358	42,071	41,797	41,508	41,295	41,112	40,880	40,525
30-34	47,521	48,151	48,352	48,218	47,919	47,595	47,228	46,893	46,596	46,350	46,165
35-39	43,521	44,696	46,284	48,059	49,678	50,878	51,498	51,706	51,595	51,331	51,058
40-44	43,546	44,297	44,597	44,691	44,933	45,582	46,707	48,313	50,168	51,920	53,283
45-49	35,467	37,354	39,386	41,394	43,148	44,489	45,254	45,601	45,760	46,079	46,821
50-54	27,686	29,142	30,582	32,054	33,630	35,349	37,219	39,272	41,346	43,209	44,692
55-59	19,900	21,106	22,424	23,825	25,274	26,744	28,171	29,613	31,115	32,741	34,532
60-64	14,133	14,796	15,544	16,385	17,329	18,383	19,532	20,807	22,184	23,628	25,114
65-69	10,239	10,481	10,796	11,186	11,656	12,208	12,823	13,528	14,329	15,237	16,258
70-74	7,562	7,564	7,593	7,661	7,780	7,957	8,185	8,480	8,844	9,281	9,793
75-79	5,050	5,062	5,066	5,070	5,079	5,100	5,130	5,184	5,269	5,393	5,562
80-84	2,526	2,593	2,666	2,732	2,784	2,818	2,839	2,859	2,881	2,909	2,945
85-89	1,007	1,015	1,027	1,044	1,068	1,098	1,132	1,168	1,204	1,233	1,256
90-94	368	344	327	316	312	313	316	321	328	337	348
95+	112	105	98	92	85	79	74	71	68	68	68
ชาย Male (1)	**436,716**	**442,585**	**448,454**	**454,322**	**460,191**	**466,059**	**471,362**	**477,038**	**483,012**	**489,213**	**495,579**
0-4	19,597	19,635	19,759	19,947	20,165	20,381	20,275	20,087	19,852	19,573	19,257
5-9	21,501	21,243	20,938	20,608	20,291	20,022	19,988	20,091	20,274	20,500	20,734
10-14	23,717	23,107	22,690	22,416	22,206	21,992	21,667	21,319	20,963	20,633	20,362
15-19	30,667	29,672	28,633	27,600	26,635	25,789	25,042	24,524	24,185	23,939	23,711
20-24	40,045	39,763	39,210	38,442	37,543	36,580	35,440	34,266	33,096	31,992	31,017
25-29	45,461	45,792	46,194	46,597	46,879	46,947	46,598	46,042	45,314	44,468	43,542
30-34	49,469	50,161	50,538	50,689	50,771	50,913	51,021	51,283	51,618	51,903	52,031
35-39	46,796	48,031	49,482	51,013	52,413	53,520	54,076	54,337	54,389	54,390	54,479
40-44	44,989	46,020	46,827	47,535	48,321	49,316	50,428	51,813	53,326	54,745	55,892
45-49	38,414	40,144	41,883	43,567	45,109	46,454	47,394	48,145	48,822	49,601	50,608
50-54	30,631	32,189	33,838	35,557	37,314	39,081	40,736	42,434	44,109	45,671	47,058
55-59	24,017	25,372	26,667	27,952	29,302	30,770	32,258	33,864	35,564	37,326	39,117
60-64	16,728	17,921	19,294	20,779	22,281	23,734	25,028	26,285	27,550	28,894	30,367
65-69	12,558	13,107	13,687	14,345	15,144	16,124	17,250	18,565	20,002	21,472	22,909
70-74	9,308	9,668	10,084	10,548	11,046	11,573	12,080	12,627	13,257	14,026	14,971
75-79	6,758	6,960	7,162	7,381	7,632	7,929	8,251	8,630	9,059	9,523	10,020
80-84	4,057	4,241	4,432	4,625	4,817	5,005	5,174	5,350	5,543	5,766	6,027
85-89	1,817	1,939	2,072	2,210	2,346	2,478	2,602	2,733	2,870	3,008	3,147
90-94	714	736	755	781	820	873	934	1,002	1,073	1,144	1,215
95+	259	254	257	265	273	282	289	297	308	324	345
หญิง Female (1)	**467,502**	**475,954**	**484,406**	**492,857**	**501,309**	**509,760**	**516,531**	**523,695**	**531,174**	**538,900**	**546,809**
รวม Total (1)	**904,219**	**918,539**	**932,859**	**947,179**	**961,499**	**975,820**	**987,894**	**1,000,733**	**1,014,186**	**1,028,113**	**1,042,389**
(2)	***38,777***	***52,635***	***66,492***	***80,350***	***94,208***	***108,066***	***121,924***	***171,653***	***171,653***	***171,653***	***171,653***
รวมทั้งหมด TOTAL (1)+(2)	***942,995***	***971,174***	***999,352***	***1,027,530***	***1,055,708***	***1,083,886***	***1,109,818***	***1,172,386***	***1,185,839***	***1,199,766***	***1,214,042***

(1) ประชากรสัญชาติไทยและไม่ใช่สัญชาติไทยแต่มีชื่อในทะเบียนบ้าน Thais, and non-Thais whose names are in household registration.

(2) ประชากรไม่ใช่สัญชาติไทยและไม่มีชื่อในทะเบียนบ้าน Non-Thais whose names are not in household registration.

ตาราง 4 จำนวนประชากรจำแนกตามอายุ และเพศ Number of population by age and sex
ปริมณฑล จังหวัดนครปฐม Peripheral area : Nakhonpathom

อายุ Age	2564 2021	2565 2022	2566 2023	2567 2024	2568 2025	2569 2026	2570 2027	2571 2028	2572 2029	2573 2030	2574 2031
0-4	19,659	19,289	18,911	18,529	18,148	17,773	17,407	17,057	16,724	16,412	16,118
5-9	21,460	21,335	21,148	20,903	20,609	20,273	19,916	19,545	19,167	18,785	18,406
10-14	21,196	21,444	21,726	21,998	22,220	22,232	22,132	21,964	21,732	21,444	21,109
15-19	23,532	23,216	22,951	22,768	22,693	22,867	23,152	23,470	23,778	24,030	24,038
20-24	30,008	29,414	28,924	28,502	28,116	27,748	27,405	27,110	26,899	26,802	26,987
25-29	39,994	39,287	38,451	37,565	36,710	35,946	35,292	34,735	34,243	33,789	33,356
30-34	46,058	46,029	46,029	45,969	45,755	45,326	44,676	43,858	42,953	42,051	41,223
35-39	50,822	50,598	50,396	50,239	50,143	50,133	50,212	50,325	50,375	50,254	49,888
40-44	54,134	54,520	54,539	54,362	54,150	53,961	53,776	53,611	53,491	53,443	53,491
45-49	48,120	49,895	51,921	53,841	55,358	56,336	56,815	56,896	56,758	56,568	56,396
50-54	45,676	46,213	46,526	46,966	47,807	49,193	51,058	53,178	55,197	56,809	57,867
55-59	36,534	38,710	40,906	42,892	44,498	45,602	46,248	46,655	47,170	48,069	49,506
60-64	26,611	28,120	29,682	31,359	33,190	35,223	37,424	39,646	41,669	43,325	44,493
65-69	17,399	18,654	20,003	21,416	22,869	24,336	25,816	27,346	28,985	30,770	32,744
70-74	10,377	11,036	11,776	12,607	13,536	14,570	15,704	16,922	18,200	19,517	20,851
75-79	5,778	6,042	6,355	6,722	7,146	7,626	8,163	8,765	9,439	10,191	11,028
80-84	2,990	3,049	3,126	3,226	3,353	3,509	3,694	3,912	4,165	4,455	4,782
85-89	1,275	1,294	1,313	1,335	1,360	1,390	1,425	1,469	1,525	1,594	1,677
90-94	361	375	388	399	408	416	423	432	440	450	461
95+	68	69	71	73	75	78	81	84	87	89	91
ชาย Male (1)	**502,055**	**508,589**	**515,140**	**521,670**	**528,144**	**534,536**	**540,821**	**546,981**	**552,995**	**558,846**	**564,514**
0-4	18,910	18,549	18,181	17,811	17,441	17,076	16,721	16,381	16,058	15,755	15,471
5-9	20,726	20,602	20,418	20,179	19,891	19,563	19,214	18,852	18,483	18,111	17,742
10-14	20,390	20,564	20,809	21,091	21,375	21,415	21,316	21,151	20,923	20,642	20,315
15-19	23,455	23,158	22,837	22,528	22,267	22,296	22,488	22,752	23,056	23,363	23,428
20-24	30,238	29,687	29,326	29,072	28,841	28,576	28,259	27,903	27,548	27,237	27,214
25-29	42,526	41,401	40,215	39,045	37,978	37,102	36,463	36,028	35,717	35,440	35,127
30-34	51,935	51,613	51,088	50,400	49,575	48,604	47,476	46,242	44,992	43,827	42,849
35-39	54,733	55,132	55,604	56,031	56,306	56,354	56,167	55,759	55,158	54,383	53,424
40-44	56,671	57,103	57,279	57,367	57,520	57,831	58,287	58,822	59,324	59,682	59,818
45-49	51,919	53,488	55,174	56,753	58,039	58,929	59,440	59,667	59,784	59,955	60,283
50-54	48,210	49,143	49,973	50,879	51,997	53,408	55,074	56,857	58,528	59,895	60,849
55-59	40,945	42,805	44,632	46,335	47,850	49,116	50,147	51,059	52,032	53,209	54,677
60-64	31,977	33,697	35,504	37,366	39,254	41,172	43,117	45,026	46,808	48,396	49,728
65-69	24,285	25,619	26,956	28,364	29,894	31,555	33,321	35,172	37,077	39,005	40,963
70-74	16,114	17,433	18,871	20,342	21,786	23,172	24,520	25,869	27,285	28,817	30,474
75-79	10,540	11,093	11,719	12,469	13,377	14,463	15,711	17,069	18,463	19,835	21,161
80-84	6,333	6,682	7,070	7,488	7,931	8,394	8,886	9,439	10,094	10,882	11,819
85-89	3,286	3,430	3,585	3,760	3,961	4,192	4,453	4,742	5,052	5,381	5,725
90-94	1,287	1,364	1,444	1,524	1,605	1,686	1,770	1,861	1,963	2,079	2,212
95+	370	397	426	456	486	519	553	588	624	660	696
หญิง Female (1)	**554,846**	**562,962**	**571,112**	**579,261**	**587,373**	**595,423**	**603,385**	**611,241**	**618,970**	**626,553**	**633,972**
รวม Total (1)	**1,056,901**	**1,071,551**	**1,086,253**	**1,100,930**	**1,115,518**	**1,129,959**	**1,144,207**	**1,158,222**	**1,171,965**	**1,185,399**	**1,198,486**
(2)	***171,653***	***171,653***	***171,653***	***171,653***	***171,653***	***171,653***	***171,653***	***171,653***	***171,653***	***171,653***	***171,653***
รวมทั้งหมด TOTAL (1)+(2)	***1,228,554***	***1,243,204***	***1,257,906***	***1,272,584***	***1,287,171***	***1,301,612***	***1,315,860***	***1,329,875***	***1,343,618***	***1,357,052***	***1,370,140***

(1) ประชากรสัญชาติไทยและไม่ใช่สัญชาติไทยแต่มีชื่อในทะเบียนบ้าน Thais, and non-Thais whose names are in household registration.

(2) ประชากรไม่ใช่สัญชาติไทยและไม่มีชื่อในทะเบียนบ้าน Non-Thais whose names are not in household registration.

ตาราง 4 จำนวนประชากรจำแนกตามอายุ และเพศ Number of population by age and sex
ปริมณฑล จังหวัดนครปฐม Peripheral area : Nakhonpathom

อายุ Age	2575 2032	2576 2033	2577 2034	2578 2035	2579 2036	2580 2037	2581 2038	2582 2039	2583 2040
0-4	15,843	15,581	15,331	15,090	14,857	14,628	14,404	14,182	13,961
5-9	18,035	17,678	17,337	17,016	16,714	16,430	16,160	15,901	15,652
10-14	20,749	20,372	19,985	19,593	19,203	18,819	18,449	18,095	17,761
15-19	23,948	23,781	23,544	23,246	22,895	22,515	22,115	21,704	21,287
20-24	27,267	27,578	27,872	28,096	28,021	27,924	27,742	27,483	27,156
25-29	32,950	32,596	32,332	32,191	32,382	32,586	32,826	33,048	33,204
30-34	40,495	39,861	39,294	38,769	38,271	37,803	37,390	37,072	36,883
35-39	49,273	48,457	47,527	46,578	45,689	44,893	44,186	43,552	42,964
40-44	53,640	53,833	53,961	53,906	53,587	52,994	52,179	51,227	50,239
45-49	56,228	56,080	55,983	55,966	56,055	56,255	56,505	56,689	56,682
50-54	58,407	58,531	58,419	58,246	58,089	57,936	57,804	57,728	57,738
55-59	51,418	53,589	55,665	57,337	58,454	59,045	59,211	59,132	58,987
60-64	45,212	45,690	46,262	47,203	48,663	50,588	52,769	54,862	56,563
65-69	34,878	37,036	39,012	40,647	41,827	42,587	43,121	43,740	44,705
70-74	22,202	23,601	25,101	26,734	28,538	30,485	32,457	34,272	35,790
75-79	11,946	12,933	13,971	15,044	16,137	17,249	18,405	19,647	21,001
80-84	5,148	5,557	6,015	6,528	7,099	7,726	8,401	9,112	9,850
85-89	1,775	1,889	2,021	2,172	2,343	2,533	2,746	2,985	3,253
90-94	475	491	512	537	567	602	643	690	744
95+	93	95	97	99	102	105	109	113	119
ชาย Male (1)	**569,981**	**575,229**	**580,241**	**585,000**	**589,491**	**593,702**	**597,620**	**601,236**	**604,539**
0-4	15,203	14,950	14,708	14,475	14,249	14,029	13,813	13,599	13,386
5-9	17,380	17,032	16,700	16,388	16,094	15,817	15,555	15,304	15,062
10-14	19,963	19,596	19,219	18,838	18,458	18,085	17,725	17,381	17,057
15-19	23,344	23,180	22,945	22,651	22,307	21,932	21,539	21,135	20,725
20-24	27,364	27,602	27,883	28,165	28,204	28,130	27,949	27,685	27,353
25-29	34,754	34,331	33,901	33,514	33,413	33,452	33,602	33,809	34,023
30-34	42,113	41,595	41,218	40,885	40,522	40,093	39,609	39,111	38,654
35-39	52,275	50,993	49,670	48,419	47,352	46,532	45,940	45,504	45,124
40-44	59,717	59,384	58,837	58,090	57,133	55,964	54,641	53,260	51,942
45-49	60,761	61,327	61,872	62,285	62,480	62,439	62,158	61,650	60,920
50-54	61,404	61,655	61,781	61,956	62,287	62,776	63,361	63,937	64,389
55-59	56,402	58,246	59,980	61,403	62,403	62,988	63,256	63,388	63,563
60-64	50,817	51,777	52,789	54,001	55,503	57,264	59,146	60,921	62,383
65-69	42,946	44,893	46,714	48,340	49,710	50,834	51,824	52,859	54,089
70-74	32,233	34,074	35,969	37,888	39,837	41,812	43,752	45,570	47,198
75-79	22,453	23,750	25,110	26,577	28,159	29,837	31,592	33,399	35,233
80-84	12,891	14,056	15,255	16,441	17,594	18,724	19,863	21,057	22,343
85-89	6,091	6,501	6,986	7,567	8,255	9,038	9,890	10,768	11,640
90-94	2,361	2,526	2,702	2,890	3,086	3,296	3,531	3,809	4,143
95+	735	776	822	873	930	994	1,064	1,140	1,221
หญิง Female (1)	**641,209**	**648,246**	**655,064**	**661,646**	**667,975**	**674,036**	**679,812**	**685,287**	**690,448**
รวม Total (1)	**1,211,190**	**1,223,475**	**1,235,304**	**1,246,645**	**1,257,466**	**1,267,738**	**1,277,432**	**1,286,523**	**1,294,987**
(2)	***171,653***	***171,653***	***171,653***	***171,653***	***171,653***	***171,653***	***171,653***	***171,653***	***171,653***
รวมทั้งหมด TOTAL (1)+(2)	***1,382,844***	***1,395,128***	***1,406,958***	***1,418,299***	***1,429,120***	***1,439,391***	***1,449,085***	***1,458,176***	***1,466,640***

(1) ประชากรสัญชาติไทยและไม่ใช่สัญชาติไทยแต่มีชื่อในทะเบียนบ้าน Thais, and non-Thais whose names are in household registration.

(2) ประชากรไม่ใช่สัญชาติไทยและไม่มีชื่อในทะเบียนบ้าน Non-Thais whose names are not in household registration.

ตาราง 5 จำนวนประชากรจำแนกตามอายุ และเพศ Number of population by age and sex
ปริมณฑล จังหวัดสมุทรสาคร Peripheral area : Samutsakhon

อายุ Age	2553 2010	2554 2011	2555 2012	2556 2013	2557 2014	2558 2015	2559 2016	2560 2017	2561 2018	2562 2019	2563 2020
0-4	14,714	14,892	15,113	15,353	15,579	15,764	15,723	15,611	15,448	15,240	14,994
5-9	15,850	15,699	15,556	15,438	15,372	15,376	15,472	15,630	15,808	15,972	16,096
10-14	17,910	17,558	17,278	17,058	16,870	16,694	16,441	16,202	15,995	15,845	15,770
15-19	21,997	21,653	21,208	20,699	20,183	19,706	19,209	18,798	18,458	18,162	17,884
20-24	26,298	26,320	26,328	26,301	26,201	25,995	25,536	24,963	24,314	23,648	23,018
25-29	30,967	31,034	31,070	31,088	31,098	31,110	30,988	30,890	30,787	30,627	30,357
30-34	34,087	34,813	35,225	35,389	35,421	35,426	35,258	35,077	34,895	34,725	34,582
35-39	31,217	32,315	33,719	35,272	36,721	37,869	38,445	38,677	38,638	38,457	38,247
40-44	31,235	32,026	32,490	32,800	33,214	33,927	34,869	36,139	37,570	38,898	39,914
45-49	25,440	27,006	28,693	30,380	31,894	33,114	33,784	34,110	34,268	34,522	35,073
50-54	19,859	21,069	22,280	23,525	24,859	26,311	27,785	29,377	30,963	32,372	33,478
55-59	14,274	15,260	16,336	17,486	18,682	19,906	21,031	22,151	23,301	24,530	25,867
60-64	10,138	10,698	11,324	12,025	12,809	13,682	14,581	15,564	16,613	17,702	18,812
65-69	7,344	7,577	7,865	8,210	8,616	9,087	9,573	10,119	10,731	11,416	12,179
70-74	5,424	5,469	5,532	5,623	5,751	5,922	6,110	6,343	6,623	6,953	7,336
75-79	3,622	3,660	3,691	3,721	3,754	3,796	3,830	3,878	3,946	4,040	4,167
80-84	1,812	1,875	1,942	2,005	2,058	2,098	2,119	2,138	2,158	2,179	2,206
85-89	722	733	748	767	790	817	845	874	901	924	941
90-94	264	249	238	232	230	233	236	240	245	252	261
95+	80	76	72	67	63	59	56	53	51	51	51
ชาย Male (1)	**313,254**	**319,982**	**326,709**	**333,437**	**340,165**	**346,892**	**351,892**	**356,835**	**361,712**	**366,514**	**371,232**
0-4	14,002	14,154	14,366	14,621	14,897	15,170	15,136	15,026	14,867	14,664	14,425
5-9	15,362	15,314	15,223	15,106	14,990	14,903	14,922	15,029	15,183	15,359	15,531
10-14	16,946	16,657	16,497	16,431	16,405	16,369	16,176	15,947	15,699	15,458	15,253
15-19	21,912	21,390	20,818	20,231	19,676	19,195	18,695	18,345	18,111	17,935	17,762
20-24	28,612	28,664	28,508	28,178	27,735	27,227	26,457	25,631	24,784	23,968	23,234
25-29	32,482	33,011	33,586	34,155	34,632	34,943	34,787	34,440	33,934	33,315	32,617
30-34	35,345	36,160	36,743	37,155	37,507	37,895	38,090	38,361	38,655	38,885	38,976
35-39	33,436	34,625	35,976	37,393	38,720	39,835	40,370	40,645	40,730	40,749	40,809
40-44	32,145	33,175	34,046	34,843	35,697	36,706	37,647	38,757	39,934	41,015	41,868
45-49	27,447	28,939	30,451	31,934	33,324	34,576	35,382	36,014	36,562	37,160	37,910
50-54	21,886	23,204	24,602	26,063	27,566	29,088	30,411	31,741	33,032	34,217	35,251
55-59	17,160	18,290	19,388	20,489	21,647	22,902	24,082	25,331	26,633	27,964	29,302
60-64	11,952	12,919	14,028	15,231	16,460	17,665	18,685	19,662	20,631	21,647	22,748
65-69	8,973	9,449	9,951	10,515	11,188	12,001	12,878	13,887	14,979	16,086	17,161
70-74	6,651	6,970	7,332	7,732	8,160	8,614	9,018	9,446	9,928	10,508	11,215
75-79	4,828	5,017	5,207	5,410	5,638	5,901	6,160	6,456	6,784	7,135	7,506
80-84	2,899	3,058	3,222	3,390	3,559	3,726	3,863	4,002	4,151	4,320	4,515
85-89	1,299	1,398	1,507	1,620	1,733	1,844	1,942	2,045	2,149	2,254	2,357
90-94	510	530	549	573	606	650	697	749	803	857	910
95+	185	183	187	194	202	210	215	222	231	243	258
หญิง Female (1)	**334,031**	**343,109**	**352,186**	**361,264**	**370,342**	**379,420**	**385,613**	**391,735**	**397,779**	**403,739**	**409,608**
รวม Total (1)	**647,285**	**663,090**	**678,896**	**694,701**	**710,507**	**726,312**	**737,505**	**748,570**	**759,491**	**770,253**	**780,840**
(2)	***236,254***	***238,004***	***239,753***	***241,502***	***243,251***	***245,001***	***246,750***	***281,999***	***282,647***	***283,295***	***283,942***
รวมทั้งหมด TOTAL (1)+(2)	***883,539***	***901,094***	***918,649***	***936,203***	***953,758***	***971,313***	***984,255***	***1,030,569***	***1,042,138***	***1,053,548***	***1,064,782***

(1) ประชากรสัญชาติไทยและไม่ใช่สัญชาติไทยแต่มีชื่อในทะเบียนบ้าน Thais, and non-Thais whose names are in household registration.

(2) ประชากรไม่ใช่สัญชาติไทยและไม่มีชื่อในทะเบียนบ้าน Non-Thais whose names are not in household registration.

ตาราง 5 จำนวนประชากรจำแนกตามอายุ และเพศ Number of population by age and sex
ปริมณฑล จังหวัดสมุทรสาคร Peripheral area : Samutsakhon

อายุ Age	2564 2021	2565 2022	2566 2023	2567 2024	2568 2025	2569 2026	2570 2027	2571 2028	2572 2029	2573 2030	2574 2031
0-4	14,718	14,426	14,126	13,820	13,514	13,211	12,915	12,630	12,360	12,104	11,865
5-9	16,065	15,956	15,797	15,591	15,346	15,069	14,776	14,473	14,165	13,855	13,549
10-14	15,868	16,038	16,229	16,407	16,546	16,525	16,420	16,264	16,060	15,816	15,538
15-19	17,617	17,364	17,144	16,982	16,898	16,997	17,176	17,379	17,572	17,724	17,694
20-24	22,465	21,999	21,605	21,259	20,936	20,625	20,332	20,074	19,879	19,768	19,865
25-29	29,941	29,383	28,722	28,018	27,335	26,719	26,184	25,720	25,307	24,921	24,553
30-34	34,481	34,426	34,383	34,286	34,071	33,691	33,146	32,476	31,743	31,015	30,344
35-39	38,047	37,843	37,645	37,471	37,338	37,264	37,253	37,265	37,228	37,065	36,722
40-44	40,527	40,777	40,739	40,547	40,322	40,109	39,897	39,698	39,531	39,417	39,374
45-49	36,025	37,317	38,783	40,158	41,221	41,875	42,152	42,130	41,945	41,722	41,512
50-54	34,195	34,563	34,754	35,030	35,598	36,566	37,881	39,377	40,792	41,899	42,595
55-59	27,350	28,952	30,555	31,991	33,134	33,896	34,312	34,547	34,859	35,453	36,440
60-64	19,922	21,031	22,171	23,389	24,714	26,181	27,765	29,357	30,795	31,954	32,750
65-69	13,025	13,952	14,942	15,973	17,029	18,089	19,153	20,249	21,420	22,694	24,102
70-74	7,769	8,254	8,796	9,403	10,079	10,830	11,651	12,531	13,450	14,394	15,348
75-79	4,326	4,519	4,747	5,014	5,321	5,669	6,057	6,490	6,975	7,516	8,117
80-84	2,239	2,281	2,335	2,406	2,497	2,608	2,741	2,897	3,078	3,285	3,520
85-89	954	968	981	996	1,013	1,033	1,057	1,088	1,127	1,176	1,235
90-94	270	281	290	298	304	309	314	320	325	332	340
95+	51	52	53	54	56	58	60	62	64	65	67
ชาย Male (1)	**375,857**	**380,381**	**384,795**	**389,095**	**393,272**	**397,323**	**401,242**	**405,027**	**408,674**	**412,177**	**415,529**
0-4	14,157	13,873	13,581	13,284	12,987	12,693	12,406	12,130	11,867	11,620	11,388
5-9	15,516	15,409	15,252	15,051	14,812	14,541	14,255	13,960	13,659	13,358	13,059
10-14	15,265	15,380	15,544	15,731	15,916	15,918	15,815	15,662	15,463	15,224	14,953
15-19	17,559	17,320	17,059	16,803	16,580	16,573	16,684	16,847	17,039	17,231	17,245
20-24	22,637	22,204	21,906	21,684	21,476	21,241	20,966	20,662	20,359	20,088	20,032
25-29	31,836	30,965	30,040	29,123	28,280	27,578	27,052	26,678	26,396	26,138	25,857
30-34	38,880	38,602	38,161	37,591	36,915	36,128	35,223	34,241	33,250	32,324	31,540
35-39	40,975	41,234	41,535	41,792	41,927	41,888	41,671	41,289	40,763	40,110	39,325
40-44	42,426	42,708	42,786	42,788	42,831	42,986	43,244	43,557	43,841	44,019	44,031
45-49	38,869	40,005	41,214	42,330	43,218	43,802	44,100	44,182	44,182	44,220	44,373
50-54	36,092	36,755	37,329	37,949	38,718	39,698	40,860	42,101	43,253	44,176	44,790
55-59	30,653	32,014	33,339	34,560	35,631	36,508	37,205	37,808	38,452	39,244	40,247
60-64	23,939	25,202	26,521	27,870	29,229	30,603	31,989	33,340	34,592	35,694	36,604
65-69	18,180	19,160	20,135	21,156	22,260	23,455	24,721	26,044	27,400	28,768	30,152
70-74	12,064	13,039	14,096	15,173	16,222	17,224	18,191	19,156	20,164	21,254	22,431
75-79	7,890	8,297	8,754	9,300	9,961	10,751	11,656	12,639	13,644	14,630	15,576
80-84	4,741	4,998	5,281	5,585	5,906	6,239	6,593	6,989	7,460	8,026	8,700
85-89	2,460	2,565	2,678	2,804	2,949	3,116	3,304	3,511	3,733	3,969	4,214
90-94	964	1,020	1,079	1,137	1,195	1,253	1,313	1,378	1,451	1,533	1,628
95+	277	297	318	340	362	385	410	436	461	487	513
หญิง Female (1)	**415,379**	**421,046**	**426,605**	**432,050**	**437,376**	**442,580**	**447,659**	**452,611**	**457,431**	**462,115**	**466,656**
รวม Total (1)	**791,236**	**801,427**	**811,400**	**821,145**	**830,648**	**839,903**	**848,901**	**857,638**	**866,105**	**874,292**	**882,186**
(2)	***284,590***	***285,238***	***286,747***	***288,256***	***289,765***	***291,275***	***292,784***	***293,853***	***294,922***	***295,992***	***297,061***
รวมทั้งหมด TOTAL (1)+(2)	***1,075,826***	***1,086,665***	***1,098,147***	***1,109,401***	***1,120,414***	***1,131,177***	***1,141,685***	***1,151,491***	***1,161,027***	***1,170,283***	***1,179,246***

(1) ประชากรสัญชาติไทยและไม่ใช่สัญชาติไทยแต่มีชื่อในทะเบียนบ้าน Thais, and non-Thais whose names are in household registration.

(2) ประชากรไม่ใช่สัญชาติไทยและไม่มีชื่อในทะเบียนบ้าน Non-Thais whose names are not in household registration.

ตาราง 5 จำนวนประชากรจำแนกตามอายุ และเพศ Number of population by age and sex
ปริมณฑล จังหวัดสมุทรสาคร Peripheral area : Samutsakhon

อายุ Age	2575 2032	2576 2033	2577 2034	2578 2035	2579 2036	2580 2037	2581 2038	2582 2039	2583 2040
0-4	11,639	11,424	11,219	11,022	10,831	10,645	10,464	10,285	10,107
5-9	13,249	12,961	12,687	12,428	12,185	11,956	11,739	11,532	11,332
10-14	15,242	14,936	14,624	14,311	13,999	13,695	13,402	13,122	12,859
15-19	17,593	17,436	17,229	16,978	16,692	16,385	16,066	15,740	15,412
20-24	20,031	20,220	20,396	20,521	20,428	20,321	20,153	19,931	19,661
25-29	24,206	23,899	23,660	23,512	23,608	23,713	23,846	23,966	24,040
30-34	29,749	29,225	28,755	28,317	27,901	27,510	27,161	26,884	26,703
35-39	36,197	35,528	34,779	34,020	33,309	32,669	32,099	31,584	31,106
40-44	39,405	39,470	39,487	39,372	39,067	38,565	37,905	37,150	36,373
45-49	41,307	41,117	40,967	40,877	40,866	40,938	41,047	41,111	41,037
50-54	42,908	42,914	42,749	42,543	42,349	42,161	41,991	41,864	41,801
55-59	37,773	39,291	40,734	41,878	42,615	42,968	43,013	42,883	42,706
60-64	33,214	33,500	33,854	34,476	35,477	36,814	38,333	39,786	40,951
65-69	25,623	27,154	28,548	29,688	30,493	30,991	31,325	31,720	32,366
70-74	16,310	17,304	18,368	19,527	20,805	22,184	23,578	24,854	25,911
75-79	8,776	9,482	10,223	10,988	11,765	12,552	13,370	14,248	15,204
80-84	3,782	4,074	4,402	4,768	5,176	5,622	6,103	6,608	7,131
85-89	1,304	1,385	1,479	1,587	1,708	1,843	1,995	2,165	2,355
90-94	349	360	375	392	414	438	467	501	539
95+	68	69	71	72	74	76	79	82	86
ชาย Male (1)	**418,723**	**421,752**	**424,606**	**427,278**	**429,761**	**432,049**	**434,134**	**436,013**	**437,680**
0-4	11,169	10,961	10,763	10,572	10,388	10,209	10,034	9,862	9,691
5-9	12,768	12,487	12,221	11,969	11,733	11,511	11,300	11,098	10,905
10-14	14,666	14,368	14,064	13,759	13,457	13,161	12,876	12,605	12,349
15-19	17,149	16,995	16,791	16,544	16,262	15,961	15,647	15,327	15,005
20-24	20,102	20,237	20,404	20,571	20,562	20,471	20,303	20,077	19,803
25-29	25,531	25,171	24,808	24,478	24,359	24,343	24,410	24,518	24,632
30-34	30,937	30,497	30,162	29,862	29,542	29,177	28,774	28,363	27,985
35-39	38,403	37,387	36,347	35,365	34,522	33,862	33,373	33,000	32,670
40-44	43,869	43,539	43,056	42,429	41,652	40,726	39,693	38,624	37,605
45-49	44,637	44,965	45,277	45,492	45,551	45,438	45,154	44,708	44,105
50-54	45,109	45,205	45,210	45,252	45,410	45,683	46,028	46,367	46,617
55-59	41,435	42,705	43,892	44,848	45,494	45,838	45,951	45,968	46,019
60-64	37,331	37,962	38,630	39,442	40,464	41,672	42,966	44,179	45,165
65-69	31,550	32,915	34,184	35,307	36,240	36,993	37,647	38,333	39,160
70-74	23,679	24,983	26,321	27,673	29,043	30,427	31,783	33,047	34,171
75-79	16,495	17,414	18,375	19,411	20,529	21,713	22,950	24,221	25,508
80-84	9,470	10,306	11,163	12,009	12,826	13,626	14,429	15,271	16,176
85-89	4,475	4,767	5,112	5,527	6,018	6,577	7,184	7,809	8,427
90-94	1,735	1,852	1,977	2,110	2,250	2,398	2,565	2,763	2,999
95+	540	569	601	637	678	723	773	827	884
หญิง Female (1)	**471,050**	**475,287**	**479,359**	**483,260**	**486,979**	**490,509**	**493,841**	**496,967**	**499,877**
รวม Total (1)	**889,773**	**897,038**	**903,965**	**910,538**	**916,740**	**922,558**	**927,975**	**932,980**	**937,557**
(2)	***298,130***	***299,138***	***300,145***	***301,153***	***302,161***	***303,169***	***303,169***	***303,169***	***303,169***
รวมทั้งหมด TOTAL (1)+(2)	***1,187,903***	***1,196,176***	***1,204,111***	***1,211,691***	***1,218,901***	***1,225,726***	***1,231,144***	***1,236,148***	***1,240,726***

(1) ประชากรสัญชาติไทยและไม่ใช่สัญชาติไทยแต่มีชื่อในทะเบียนบ้าน Thais, and non-Thais whose names are in household registration.

(2) ประชากรไม่ใช่สัญชาติไทยและไม่มีชื่อในทะเบียนบ้าน Non-Thais whose names are not in household registration.

ตาราง 6 จำนวนประชากรจำแนกตามอายุ และเพศ Number of population by age and sex
ภาคกลางส่วนกลาง จังหวัดพระนครศรีอยุธยา Sub-central : Pranakhon Sri Ayutthaya

อายุ Age	2553 2010	2554 2011	2555 2012	2556 2013	2557 2014	2558 2015	2559 2016	2560 2017	2561 2018	2562 2019	2563 2020
0-4	24,317	23,865	23,430	23,035	22,714	22,530	22,270	21,958	21,618	21,250	20,858
5-9	26,419	26,185	25,946	25,672	25,322	24,825	24,329	23,868	23,440	23,080	22,853
10-14	28,365	28,268	28,095	27,862	27,605	27,352	27,069	26,778	26,446	26,032	25,464
15-19	29,272	28,996	28,888	28,909	28,962	28,962	28,830	28,615	28,331	28,014	27,694
20-24	32,690	32,894	32,728	32,292	31,782	31,367	31,085	30,972	30,991	31,042	31,033
25-29	31,396	31,747	32,472	33,411	34,310	34,958	35,174	35,015	34,579	34,061	33,633
30-34	33,569	33,324	32,825	32,239	31,804	31,696	31,970	32,620	33,484	34,308	34,884
35-39	32,701	32,945	33,343	33,771	34,056	34,084	33,744	33,146	32,458	31,920	31,707
40-44	33,865	33,741	33,548	33,355	33,252	33,294	33,475	33,800	34,144	34,332	34,251
45-49	33,120	33,656	33,962	34,081	34,084	34,028	33,855	33,607	33,355	33,185	33,150
50-54	27,497	28,548	29,720	30,908	31,961	32,777	33,278	33,544	33,618	33,568	33,450
55-59	22,739	23,569	24,272	24,931	25,666	26,552	27,571	28,701	29,833	30,824	31,574
60-64	16,081	16,880	17,885	18,995	20,079	21,054	21,846	22,517	23,145	23,838	24,664
65-69	12,845	12,821	12,866	13,026	13,361	13,901	14,640	15,553	16,552	17,522	18,390
70-74	10,525	10,301	10,127	10,005	9,938	9,930	9,953	10,027	10,191	10,494	10,957
75-79	7,831	7,691	7,523	7,347	7,184	7,045	6,927	6,839	6,784	6,765	6,783
80-84	4,168	4,239	4,312	4,365	4,379	4,352	4,287	4,206	4,122	4,044	3,977
85-89	1,688	1,715	1,738	1,760	1,787	1,820	1,855	1,891	1,916	1,922	1,910
90-94	486	498	505	513	522	533	542	549	556	564	575
95+	142	123	113	110	109	109	109	110	111	113	115
ชาย Male (1)	**409,716**	**412,006**	**414,296**	**416,586**	**418,877**	**421,167**	**422,810**	**424,315**	**425,673**	**426,878**	**427,925**
0-4	23,385	22,955	22,564	22,213	21,905	21,654	21,400	21,096	20,766	20,409	20,028
5-9	25,653	25,227	24,787	24,335	23,871	23,381	23,023	22,712	22,428	22,174	21,966
10-14	27,603	27,337	27,034	26,696	26,328	25,937	25,587	25,210	24,810	24,385	23,922
15-19	28,319	28,248	28,115	27,927	27,717	27,504	27,336	27,117	26,846	26,530	26,176
20-24	27,485	27,033	26,903	27,005	27,185	27,318	27,421	27,441	27,387	27,287	27,164
25-29	31,698	30,685	29,543	28,386	27,374	26,632	26,302	26,309	26,562	26,898	27,180
30-34	35,034	34,726	34,221	33,539	32,720	31,804	30,834	29,729	28,603	27,620	26,913
35-39	34,806	34,589	34,639	34,825	34,947	34,864	34,620	34,164	33,516	32,720	31,818
40-44	38,018	37,403	36,588	35,710	34,953	34,443	34,322	34,450	34,696	34,863	34,808
45-49	37,361	37,845	38,120	38,180	38,029	37,680	37,187	36,475	35,680	34,988	34,526
50-54	32,015	32,987	34,070	35,169	36,145	36,900	37,506	37,892	38,050	37,980	37,696
55-59	27,414	28,415	29,187	29,837	30,524	31,355	32,430	33,607	34,789	35,841	36,661
60-64	19,579	20,738	22,175	23,742	25,237	26,524	27,605	28,459	29,188	29,946	30,836
65-69	16,363	16,549	16,764	17,090	17,638	18,469	19,666	21,125	22,707	24,217	25,522
70-74	13,857	13,918	14,034	14,195	14,387	14,607	14,867	15,148	15,527	16,107	16,946
75-79	11,009	11,088	11,120	11,134	11,165	11,235	11,379	11,562	11,778	12,015	12,269
80-84	6,494	6,737	6,998	7,249	7,458	7,614	7,737	7,827	7,904	7,992	8,103
85-89	2,944	3,082	3,219	3,359	3,504	3,657	3,833	4,019	4,198	4,351	4,471
90-94	1,008	1,066	1,118	1,171	1,230	1,296	1,367	1,438	1,511	1,587	1,667
95+	340	329	331	342	358	376	395	415	437	461	488
หญิง Female (1)	**440,385**	**440,958**	**441,530**	**442,103**	**442,675**	**443,247**	**444,816**	**446,196**	**447,381**	**448,370**	**449,159**
รวม Total (1)	**850,101**	**852,964**	**855,826**	**858,689**	**861,552**	**864,414**	**867,627**	**870,511**	**873,055**	**875,248**	**877,084**
(2)	***19,953***	***20,480***	***21,008***	***21,535***	***22,063***	***22,590***	***23,117***	***33,424***	***34,072***	***34,720***	***35,368***
รวมทั้งหมด TOTAL (1)+(2)	***870,054***	***873,444***	***876,834***	***880,224***	***883,614***	***887,004***	***890,744***	***903,935***	***907,127***	***909,968***	***912,452***

(1) ประชากรสัญชาติไทยและไม่ใช่สัญชาติไทยแต่มีชื่อในทะเบียนบ้าน Thais, and non-Thais whose names are in household registration.

(2) ประชากรไม่ใช่สัญชาติไทยและไม่มีชื่อในทะเบียนบ้าน Non-Thais whose names are not in household registration.

ตาราง 6 จำนวนประชากรจำแนกตามอายุ และเพศ Number of population by age and sex
ภาคกลางส่วนกลาง จังหวัดพระนครศรีอยุธยา Sub-central : Pranakhon Sri Ayutthaya

อายุ Age	2564 2021	2565 2022	2566 2023	2567 2024	2568 2025	2569 2026	2570 2027	2571 2028	2572 2029	2573 2030	2574 2031
0-4	20,445	20,030	19,617	19,210	18,810	18,422	18,045	17,679	17,325	16,982	16,648
5-9	22,576	22,236	21,871	21,478	21,062	20,625	20,188	19,754	19,327	18,909	18,504
10-14	24,930	24,441	23,985	23,599	23,348	23,046	22,679	22,288	21,872	21,432	20,973
15-19	27,379	27,056	26,693	26,248	25,650	25,089	24,577	24,094	23,677	23,392	23,048
20-24	30,918	30,701	30,393	30,033	29,660	29,291	28,916	28,506	28,015	27,369	26,754
25-29	33,385	33,315	33,385	33,486	33,514	33,415	33,185	32,839	32,426	31,993	31,566
30-34	35,087	34,929	34,507	34,011	33,606	33,380	33,332	33,423	33,542	33,581	33,485
35-39	31,922	32,517	33,332	34,117	34,669	34,861	34,707	34,297	33,815	33,422	33,205
40-44	33,846	33,186	32,440	31,849	31,589	31,760	32,313	33,092	33,849	34,383	34,569
45-49	33,292	33,575	33,871	34,010	33,881	33,432	32,737	31,963	31,348	31,064	31,210
50-54	33,260	32,996	32,730	32,545	32,493	32,615	32,870	33,136	33,244	33,090	32,625
55-59	32,058	32,315	32,386	32,337	32,223	32,039	31,785	31,529	31,355	31,310	31,430
60-64	25,645	26,725	27,806	28,754	29,474	29,946	30,207	30,294	30,269	30,183	30,030
65-69	19,123	19,753	20,348	21,006	21,783	22,698	23,700	24,701	25,581	26,258	26,715
70-74	11,593	12,367	13,208	14,025	14,762	15,394	15,947	16,479	17,067	17,757	18,560
75-79	6,831	6,914	7,061	7,309	7,672	8,159	8,743	9,374	9,988	10,545	11,030
80-84	3,927	3,893	3,879	3,884	3,912	3,956	4,021	4,126	4,293	4,531	4,844
85-89	1,885	1,854	1,822	1,793	1,768	1,751	1,742	1,741	1,749	1,767	1,793
90-94	587	599	607	608	604	596	587	577	569	562	558
95+	117	118	120	122	124	127	129	131	131	130	128
ชาย Male (1)	**428,807**	**429,521**	**430,061**	**430,424**	**430,606**	**430,601**	**430,408**	**430,023**	**429,442**	**428,661**	**427,677**
0-4	19,627	19,224	18,823	18,428	18,040	17,663	17,297	16,943	16,600	16,268	15,945
5-9	21,697	21,366	21,011	20,629	20,225	19,801	19,376	18,955	18,540	18,135	17,742
10-14	23,529	23,196	22,888	22,612	22,383	22,091	21,734	21,355	20,951	20,525	20,081
15-19	25,792	25,384	24,953	24,500	24,010	23,594	23,240	22,907	22,600	22,333	21,993
20-24	27,008	26,790	26,509	26,173	25,796	25,388	24,957	24,509	24,041	23,540	23,118
25-29	27,351	27,426	27,415	27,348	27,250	27,108	26,892	26,599	26,241	25,835	25,399
30-34	26,570	26,586	26,868	27,242	27,560	27,760	27,856	27,862	27,808	27,716	27,574
35-39	30,787	29,629	28,461	27,448	26,721	26,370	26,387	26,675	27,059	27,385	27,592
40-44	34,499	33,981	33,275	32,428	31,483	30,417	29,235	28,049	27,025	26,291	25,935
45-49	34,361	34,443	34,641	34,759	34,654	34,298	33,735	32,989	32,108	31,136	30,052
50-54	37,166	36,417	35,588	34,864	34,371	34,173	34,223	34,386	34,468	34,330	33,943
55-59	37,236	37,592	37,721	37,625	37,316	36,764	35,996	35,153	34,416	33,908	33,695
60-64	31,884	33,029	34,177	35,194	35,983	36,530	36,863	36,974	36,864	36,546	35,990
65-69	26,564	27,388	28,094	28,830	29,692	30,706	31,811	32,916	33,893	34,649	35,173
70-74	18,077	19,448	20,926	22,334	23,553	24,528	25,306	25,979	26,683	27,506	28,469
75-79	12,524	12,797	13,156	13,690	14,449	15,460	16,672	17,972	19,209	20,280	21,144
80-84	8,246	8,418	8,614	8,823	9,045	9,266	9,503	9,809	10,252	10,871	11,680
85-89	4,562	4,635	4,702	4,776	4,865	4,974	5,101	5,242	5,391	5,548	5,704
90-94	1,754	1,846	1,934	2,009	2,068	2,115	2,154	2,193	2,235	2,285	2,344
95+	516	543	571	601	633	668	704	738	769	794	816
หญิง Female (1)	**449,749**	**450,138**	**450,326**	**450,313**	**450,096**	**449,674**	**449,046**	**448,207**	**447,154**	**445,882**	**444,389**
รวม Total (1)	**878,556**	**879,659**	**880,388**	**880,737**	**880,701**	**880,276**	**879,454**	**878,230**	**876,595**	**874,543**	**872,066**
(2)	***36,015***	***36,663***	***38,172***	***39,681***	***41,191***	***42,700***	***44,209***	***45,278***	***46,348***	***47,417***	***48,486***
รวมทั้งหมด TOTAL (1)+(2)	***914,571***	***916,322***	***918,560***	***920,418***	***921,892***	***922,975***	***923,663***	***923,508***	***922,943***	***921,960***	***920,552***

(1) ประชากรสัญชาติไทยและไม่ใช่สัญชาติไทยแต่มีชื่อในทะเบียนบ้าน Thais, and non-Thais whose names are in household registration.

(2) ประชากรไม่ใช่สัญชาติไทยและไม่มีชื่อในทะเบียนบ้าน Non-Thais whose names are not in household registration.

ตาราง 6 จำนวนประชากรจำแนกตามอายุ และเพศ Number of population by age and sex
ภาคกลางส่วนกลาง จังหวัดพระนครศรีอยุธยา Sub-central : Pranakhon Sri Ayutthaya

อายุ Age	2575 2032	2576 2033	2577 2034	2578 2035	2579 2036	2580 2037	2581 2038	2582 2039	2583 2040
0-4	16,322	16,003	15,688	15,376	15,064	14,751	14,434	14,111	13,784
5-9	18,111	17,732	17,365	17,011	16,667	16,332	16,004	15,683	15,365
10-14	20,515	20,062	19,617	19,183	18,762	18,355	17,963	17,584	17,218
15-19	22,664	22,259	21,830	21,380	20,914	20,450	19,992	19,544	19,107
20-24	26,149	25,558	25,021	24,613	24,138	23,716	23,278	22,823	22,352
25-29	31,138	30,677	30,132	29,421	28,740	27,973	27,220	26,530	25,983
30-34	33,248	32,887	32,453	31,999	31,551	31,105	30,627	30,064	29,334
35-39	33,165	33,265	33,393	33,442	33,351	33,115	32,748	32,305	31,839
40-44	34,419	34,019	33,549	33,166	32,956	32,923	33,030	33,166	33,221
45-49	31,734	32,484	33,216	33,732	33,912	33,766	33,378	32,921	32,550
50-54	31,923	31,148	30,534	30,248	30,383	30,888	31,614	32,324	32,826
55-59	31,677	31,929	32,027	31,871	31,416	30,734	29,986	29,397	29,126
60-64	29,812	29,595	29,455	29,436	29,572	29,824	30,078	30,181	30,042
65-69	26,985	27,101	27,117	27,077	26,977	26,818	26,660	26,574	26,597
70-74	19,434	20,306	21,075	21,677	22,098	22,367	22,510	22,571	22,585
75-79	11,465	11,890	12,361	12,910	13,543	14,228	14,909	15,514	15,993
80-84	5,214	5,609	5,994	6,345	6,654	6,937	7,219	7,533	7,899
85-89	1,829	1,884	1,969	2,089	2,243	2,423	2,614	2,797	2,965
90-94	556	557	561	568	577	590	610	640	682
95+	127	125	124	122	121	121	121	122	123
ชาย Male (1)	**426,488**	**425,090**	**423,482**	**421,664**	**419,641**	**417,415**	**414,994**	**412,384**	**409,593**
0-4	15,630	15,321	15,018	14,717	14,417	14,115	13,811	13,501	13,187
5-9	17,361	16,994	16,639	16,295	15,962	15,638	15,322	15,012	14,705
10-14	19,638	19,199	18,768	18,347	17,940	17,547	17,167	16,801	16,448
15-19	21,620	21,228	20,813	20,379	19,930	19,483	19,043	18,611	18,191
20-24	22,717	22,326	21,951	21,609	21,190	20,810	20,417	20,009	19,588
25-29	24,943	24,473	23,988	23,473	23,037	22,552	22,074	21,614	21,193
30-34	27,349	27,037	26,653	26,219	25,754	25,271	24,778	24,272	23,737
35-39	27,695	27,707	27,659	27,571	27,429	27,200	26,881	26,486	26,040
40-44	25,950	26,236	26,619	26,946	27,154	27,259	27,276	27,232	27,148
45-49	28,857	27,665	26,638	25,904	25,546	25,559	25,843	26,224	26,549
50-54	33,353	32,585	31,688	30,705	29,616	28,422	27,235	26,214	25,485
55-59	33,725	33,866	33,926	33,767	33,365	32,765	31,991	31,094	30,116
60-64	35,224	34,386	33,655	33,150	32,934	32,955	33,083	33,130	32,963
65-69	35,492	35,597	35,489	35,180	34,641	33,900	33,092	32,389	31,907
70-74	29,513	30,555	31,474	32,187	32,685	32,994	33,105	33,015	32,735
75-79	21,843	22,457	23,104	23,857	24,730	25,670	26,604	27,427	28,069
80-84	12,639	13,658	14,623	15,460	16,142	16,704	17,210	17,748	18,371
85-89	5,872	6,086	6,392	6,812	7,354	7,986	8,651	9,277	9,818
90-94	2,412	2,487	2,566	2,648	2,729	2,817	2,931	3,092	3,312
95+	836	856	876	898	923	951	981	1,012	1,045
หญิง Female (1)	**442,669**	**440,720**	**438,539**	**436,126**	**433,479**	**430,601**	**427,494**	**424,161**	**420,607**
รวม Total (1)	**869,157**	**865,810**	**862,021**	**857,790**	**853,120**	**848,016**	**842,488**	**836,545**	**830,200**
(2)	***49,555***	***50,563***	***51,571***	***52,578***	***53,586***	***54,594***	***54,594***	***54,594***	***54,594***
รวมทั้งหมด TOTAL (1)+(2)	***918,712***	***916,372***	***913,591***	***910,368***	***906,706***	***902,610***	***897,082***	***891,139***	***884,794***

(1) ประชากรสัญชาติไทยและไม่ใช่สัญชาติไทยแต่มีชื่อในทะเบียนบ้าน Thais, and non-Thais whose names are in household registration.

(2) ประชากรไม่ใช่สัญชาติไทยและไม่มีชื่อในทะเบียนบ้าน Non-Thais whose names are not in household registration.

ตาราง 7 จำนวนประชากรจำแนกตามอายุ และเพศ Number of population by age and sex
ภาคกลางส่วนกลาง จังหวัดอ่างทอง Sub-central : Angthong

อายุ Age	2553 2010	2554 2011	2555 2012	2556 2013	2557 2014	2558 2015	2559 2016	2560 2017	2561 2018	2562 2019	2563 2020
0-4	7,104	6,969	6,840	6,723	6,627	6,571	6,438	6,294	6,147	5,996	5,843
5-9	7,717	7,647	7,575	7,492	7,388	7,241	7,033	6,842	6,665	6,512	6,401
10-14	8,286	8,255	8,202	8,131	8,054	7,978	7,825	7,676	7,520	7,345	7,133
15-19	8,551	8,468	8,433	8,437	8,450	8,447	8,335	8,202	8,055	7,904	7,757
20-24	9,550	9,606	9,555	9,424	9,273	9,149	8,986	8,878	8,812	8,759	8,693
25-29	9,172	9,271	9,480	9,751	10,010	10,196	10,168	10,037	9,832	9,611	9,421
30-34	9,806	9,732	9,583	9,409	9,279	9,245	9,242	9,350	9,521	9,680	9,771
35-39	9,553	9,621	9,734	9,856	9,936	9,941	9,755	9,501	9,229	9,007	8,882
40-44	9,893	9,853	9,794	9,735	9,702	9,711	9,677	9,689	9,708	9,687	9,594
45-49	9,675	9,829	9,915	9,947	9,944	9,925	9,787	9,633	9,484	9,363	9,286
50-54	8,032	8,337	8,677	9,020	9,325	9,560	9,620	9,615	9,559	9,471	9,370
55-59	6,643	6,883	7,086	7,276	7,488	7,744	7,971	8,227	8,483	8,697	8,844
60-64	4,698	4,929	5,221	5,544	5,858	6,141	6,316	6,455	6,581	6,726	6,909
65-69	3,752	3,744	3,756	3,802	3,898	4,055	4,232	4,458	4,706	4,944	5,151
70-74	3,075	3,008	2,956	2,920	2,899	2,896	2,877	2,874	2,898	2,961	3,069
75-79	2,287	2,246	2,196	2,144	2,096	2,055	2,002	1,960	1,929	1,909	1,900
80-84	1,218	1,238	1,259	1,274	1,278	1,269	1,239	1,206	1,172	1,141	1,114
85-89	493	501	507	514	521	531	536	542	545	542	535
90-94	142	145	148	150	152	155	157	157	158	159	161
95+	42	36	33	32	32	32	32	32	32	32	32
ชาย Male (1)	**119,687**	**120,318**	**120,949**	**121,580**	**122,211**	**122,842**	**122,230**	**121,629**	**121,035**	**120,448**	**119,866**
0-4	7,044	6,871	6,710	6,563	6,431	6,316	6,186	6,047	5,905	5,759	5,610
5-9	7,727	7,550	7,371	7,191	7,008	6,819	6,656	6,510	6,377	6,257	6,153
10-14	8,315	8,182	8,040	7,888	7,729	7,565	7,397	7,226	7,054	6,880	6,701
15-19	8,530	8,455	8,361	8,252	8,137	8,022	7,903	7,773	7,633	7,486	7,332
20-24	8,279	8,091	8,001	7,980	7,981	7,968	7,927	7,866	7,787	7,699	7,609
25-29	9,548	9,184	8,786	8,387	8,036	7,768	7,604	7,541	7,553	7,590	7,613
30-34	10,553	10,394	10,177	9,910	9,606	9,276	8,914	8,522	8,133	7,793	7,539
35-39	10,484	10,353	10,301	10,290	10,260	10,169	10,008	9,793	9,530	9,232	8,913
40-44	11,452	11,195	10,881	10,552	10,261	10,046	9,922	9,875	9,865	9,837	9,750
45-49	11,254	11,327	11,336	11,281	11,164	10,990	10,750	10,455	10,145	9,872	9,671
50-54	9,644	9,873	10,132	10,392	10,611	10,763	10,843	10,862	10,819	10,717	10,559
55-59	8,258	8,505	8,680	8,816	8,961	9,145	9,375	9,633	9,892	10,113	10,269
60-64	5,898	6,207	6,595	7,015	7,409	7,736	7,980	8,158	8,299	8,450	8,637
65-69	4,929	4,953	4,985	5,050	5,178	5,387	5,685	6,056	6,456	6,833	7,149
70-74	4,174	4,166	4,174	4,194	4,224	4,260	4,298	4,342	4,415	4,545	4,747
75-79	3,316	3,319	3,307	3,290	3,278	3,277	3,290	3,314	3,349	3,390	3,437
80-84	1,956	2,016	2,081	2,142	2,190	2,221	2,237	2,244	2,248	2,255	2,270
85-89	887	922	957	992	1,029	1,067	1,108	1,152	1,194	1,228	1,252
90-94	304	319	333	346	361	378	395	412	430	448	467
95+	102	98	98	101	105	110	114	119	124	130	137
หญิง Female (1)	**132,656**	**131,981**	**131,307**	**130,632**	**129,957**	**129,283**	**128,592**	**127,901**	**127,208**	**126,512**	**125,814**
รวม Total (1)	**252,343**	**252,299**	**252,256**	**252,212**	**252,169**	**252,125**	**250,823**	**249,529**	**248,243**	**246,961**	**245,680**
(2)	***1,816***	***1,815***	***1,814***	***1,813***	***1,812***	***1,811***	***1,810***	***1,753***	***1,753***	***1,753***	***1,753***
รวมทั้งหมด TOTAL (1)+(2)	***254,159***	***254,114***	***254,070***	***254,025***	***253,981***	***253,936***	***252,633***	***251,282***	***249,996***	***248,713***	***247,433***

(1) ประชากรสัญชาติไทยและไม่ใช่สัญชาติไทยแต่มีชื่อในทะเบียนบ้าน Thais, and non-Thais whose names are in household registration.

(2) ประชากรไม่ใช่สัญชาติไทยและไม่มีชื่อในทะเบียนบ้าน Non-Thais whose names are not in household registration.

ตาราง 7 จำนวนประชากรจำแนกตามอายุ และเพศ Number of population by age and sex
ภาคกลางส่วนกลาง จังหวัดอ่างทอง Sub-central : Angthong

อายุ Age	2564 2021	2565 2022	2566 2023	2567 2024	2568 2025	2569 2026	2570 2027	2571 2028	2572 2029	2573 2030	2574 2031
0-4	5,687	5,536	5,388	5,246	5,109	4,977	4,852	4,732	4,618	4,508	4,403
5-9	6,280	6,145	6,007	5,865	5,720	5,573	5,428	5,288	5,151	5,020	4,894
10-14	6,935	6,755	6,588	6,444	6,341	6,227	6,098	5,966	5,830	5,690	5,547
15-19	7,616	7,477	7,332	7,168	6,966	6,779	6,608	6,449	6,311	6,210	6,096
20-24	8,601	8,485	8,348	8,201	8,055	7,914	7,775	7,630	7,467	7,266	7,076
25-29	9,287	9,207	9,170	9,144	9,102	9,028	8,923	8,790	8,643	8,493	8,349
30-34	9,760	9,653	9,478	9,288	9,127	9,019	8,962	8,946	8,940	8,915	8,856
35-39	8,880	8,987	9,155	9,317	9,416	9,419	9,332	9,180	9,013	8,873	8,782
40-44	9,415	9,172	8,910	8,697	8,579	8,581	8,689	8,858	9,022	9,128	9,143
45-49	9,261	9,279	9,303	9,287	9,201	9,033	8,803	8,556	8,355	8,247	8,255
50-54	9,252	9,119	8,990	8,887	8,825	8,812	8,838	8,869	8,861	8,785	8,629
55-59	8,918	8,931	8,895	8,830	8,751	8,657	8,547	8,440	8,357	8,312	8,313
60-64	7,134	7,386	7,638	7,852	8,005	8,091	8,122	8,109	8,068	8,013	7,943
65-69	5,320	5,459	5,589	5,736	5,916	6,133	6,373	6,612	6,818	6,971	7,066
70-74	3,225	3,418	3,628	3,830	4,009	4,159	4,288	4,411	4,549	4,714	4,909
75-79	1,900	1,911	1,940	1,996	2,084	2,205	2,351	2,509	2,662	2,799	2,917
80-84	1,092	1,076	1,065	1,061	1,062	1,069	1,081	1,104	1,144	1,203	1,281
85-89	524	512	500	489	480	473	468	466	466	469	474
90-94	163	165	167	166	164	161	158	155	152	149	147
95+	33	33	33	33	34	34	35	35	35	34	34
ชาย Male (1)	**119,286**	**118,706**	**118,125**	**117,539**	**116,947**	**116,345**	**115,732**	**115,105**	**114,461**	**113,799**	**113,116**
0-4	5,460	5,313	5,170	5,032	4,899	4,772	4,651	4,535	4,425	4,319	4,217
5-9	6,036	5,905	5,771	5,633	5,493	5,350	5,210	5,074	4,942	4,814	4,692
10-14	6,545	6,411	6,287	6,175	6,079	5,969	5,844	5,716	5,584	5,449	5,311
15-19	7,175	7,015	6,854	6,690	6,521	6,375	6,249	6,131	6,024	5,929	5,817
20-24	7,513	7,404	7,281	7,147	7,006	6,860	6,711	6,560	6,408	6,249	6,114
25-29	7,608	7,580	7,530	7,468	7,401	7,324	7,231	7,120	6,994	6,859	6,718
30-34	7,391	7,348	7,380	7,439	7,485	7,500	7,490	7,458	7,412	7,358	7,293
35-39	8,564	8,189	7,817	7,495	7,257	7,125	7,095	7,140	7,212	7,270	7,298
40-44	9,597	9,391	9,140	8,855	8,550	8,219	7,861	7,508	7,203	6,980	6,860
45-49	9,558	9,519	9,515	9,492	9,412	9,267	9,071	8,830	8,558	8,266	7,948
50-54	10,339	10,065	9,775	9,521	9,335	9,233	9,202	9,204	9,187	9,114	8,977
55-59	10,358	10,389	10,361	10,275	10,134	9,933	9,679	9,409	9,173	9,002	8,912
60-64	8,870	9,128	9,388	9,611	9,772	9,870	9,912	9,897	9,826	9,702	9,519
65-69	7,390	7,569	7,717	7,873	8,064	8,297	8,554	8,811	9,034	9,198	9,303
70-74	5,029	5,375	5,748	6,099	6,397	6,627	6,805	6,954	7,112	7,302	7,530
75-79	3,484	3,537	3,613	3,738	3,924	4,177	4,483	4,811	5,120	5,384	5,592
80-84	2,294	2,327	2,366	2,409	2,456	2,504	2,555	2,625	2,733	2,886	3,089
85-89	1,269	1,281	1,291	1,304	1,321	1,344	1,372	1,403	1,437	1,473	1,509
90-94	488	510	531	549	562	571	579	587	596	607	620
95+	143	150	157	164	172	180	189	198	205	211	216
หญิง Female (1)	**125,112**	**124,405**	**123,691**	**122,970**	**122,240**	**121,498**	**120,743**	**119,972**	**119,182**	**118,371**	**117,536**
รวม Total (1)	**244,398**	**243,111**	**241,816**	**240,509**	**239,186**	**237,843**	**236,475**	**235,077**	**233,644**	**232,171**	**230,652**
(2)	***1,753***	***1,753***	***1,753***	***1,753***	***1,753***	***1,753***	***1,753***	***1,753***	***1,753***	***1,753***	***1,753***
รวมทั้งหมด TOTAL (1)+(2)	***246,150***	***244,864***	***243,569***	***242,262***	***240,939***	***239,596***	***238,228***	***236,830***	***235,397***	***233,923***	***232,405***

(1) ประชากรสัญชาติไทยและไม่ใช่สัญชาติไทยแต่มีชื่อในทะเบียนบ้าน Thais, and non-Thais whose names are in household registration.

(2) ประชากรไม่ใช่สัญชาติไทยและไม่มีชื่อในทะเบียนบ้าน Non-Thais whose names are not in household registration.

ตาราง 7 จำนวนประชากรจำแนกตามอายุ และเพศ Number of population by age and sex
ภาคกลางส่วนกลาง จังหวัดอ่างทอง Sub-central : Angthong

อายุ Age	2575 2032	2576 2033	2577 2034	2578 2035	2579 2036	2580 2037	2581 2038	2582 2039	2583 2040
0-4	4,302	4,204	4,109	4,016	3,924	3,833	3,742	3,651	3,559
5-9	4,774	4,658	4,548	4,443	4,341	4,244	4,149	4,057	3,967
10-14	5,407	5,271	5,138	5,010	4,887	4,770	4,657	4,549	4,445
15-19	5,974	5,848	5,718	5,584	5,448	5,314	5,183	5,056	4,933
20-24	6,892	6,714	6,553	6,428	6,287	6,163	6,035	5,904	5,771
25-29	8,207	8,059	7,892	7,684	7,486	7,269	7,057	6,863	6,708
30-34	8,763	8,640	8,500	8,357	8,219	8,082	7,940	7,778	7,574
35-39	8,741	8,739	8,746	8,734	8,688	8,605	8,490	8,357	8,220
40-44	9,072	8,937	8,787	8,662	8,585	8,555	8,563	8,580	8,577
45-49	8,364	8,534	8,700	8,810	8,834	8,774	8,653	8,517	8,404
50-54	8,414	8,183	7,997	7,900	7,914	8,026	8,196	8,362	8,475
55-59	8,349	8,388	8,388	8,324	8,183	7,986	7,774	7,605	7,520
60-64	7,858	7,775	7,715	7,688	7,703	7,750	7,798	7,808	7,756
65-69	7,112	7,120	7,102	7,072	7,027	6,968	6,912	6,875	6,867
70-74	5,122	5,335	5,520	5,661	5,756	5,812	5,836	5,839	5,831
75-79	3,022	3,124	3,238	3,372	3,528	3,697	3,865	4,013	4,129
80-84	1,374	1,474	1,570	1,657	1,733	1,803	1,871	1,949	2,039
85-89	482	495	516	546	584	630	678	724	766
90-94	146	146	147	148	150	153	158	166	176
95+	33	33	32	32	32	31	31	32	32
ชาย Male (1)	**112,409**	**111,677**	**110,917**	**110,128**	**109,310**	**108,463**	**107,587**	**106,683**	**105,750**
0-4	4,120	4,025	3,933	3,844	3,755	3,668	3,580	3,493	3,405
5-9	4,576	4,464	4,358	4,256	4,158	4,064	3,972	3,884	3,797
10-14	5,176	5,044	4,916	4,792	4,673	4,559	4,451	4,346	4,247
15-19	5,698	5,577	5,451	5,323	5,191	5,063	4,937	4,815	4,697
20-24	5,987	5,865	5,749	5,644	5,520	5,407	5,293	5,176	5,057
25-29	6,574	6,429	6,283	6,130	6,001	5,860	5,723	5,591	5,472
30-34	7,208	7,103	6,981	6,848	6,708	6,567	6,424	6,279	6,128
35-39	7,299	7,279	7,244	7,201	7,145	7,068	6,969	6,852	6,723
40-44	6,840	6,893	6,972	7,038	7,073	7,083	7,071	7,045	7,009
45-49	7,606	7,268	6,977	6,765	6,654	6,641	6,700	6,784	6,854
50-54	8,791	8,560	8,299	8,020	7,715	7,385	7,061	6,781	6,580
55-59	8,889	8,897	8,886	8,819	8,691	8,514	8,294	8,044	7,776
60-64	9,284	9,034	8,815	8,658	8,579	8,563	8,577	8,571	8,511
65-69	9,355	9,352	9,295	9,188	9,023	8,809	8,579	8,379	8,238
70-74	7,779	8,027	8,244	8,406	8,514	8,573	8,582	8,541	8,452
75-79	5,757	5,900	6,051	6,231	6,442	6,670	6,897	7,095	7,247
80-84	3,331	3,588	3,830	4,038	4,205	4,341	4,462	4,591	4,743
85-89	1,548	1,599	1,674	1,779	1,916	2,075	2,243	2,400	2,535
90-94	636	653	672	691	711	732	760	800	855
95+	220	225	230	235	241	247	254	262	270
หญิง Female (1)	**116,674**	**115,783**	**114,861**	**113,905**	**112,915**	**111,890**	**110,828**	**109,729**	**108,594**
รวม Total (1)	**229,083**	**227,460**	**225,777**	**224,033**	**222,226**	**220,353**	**218,415**	**216,412**	**214,344**
(2)	***1,753***	***1,753***	***1,753***	***1,753***	***1,753***	***1,753***	***1,753***	***1,753***	***1,753***
รวมทั้งหมด TOTAL (1)+(2)	***230,836***	***229,212***	***227,530***	***225,786***	***223,978***	***222,106***	***220,168***	***218,165***	***216,097***

(1) ประชากรสัญชาติไทยและไม่ใช่สัญชาติไทยแต่มีชื่อในทะเบียนบ้าน Thais, and non-Thais whose names are in household registration.

(2) ประชากรไม่ใช่สัญชาติไทยและไม่มีชื่อในทะเบียนบ้าน Non-Thais whose names are not in household registration.

ตาราง 8 จำนวนประชากรจำแนกตามอายุ และเพศ Number of population by age and sex
ภาคกลางส่วนกลาง จังหวัดลพบุรี Sub-central : Lopburi

อายุ Age	2553 2010	2554 2011	2555 2012	2556 2013	2557 2014	2558 2015	2559 2016	2560 2017	2561 2018	2562 2019	2563 2020
0-4	22,499	21,883	21,292	20,747	20,275	19,933	19,607	19,243	18,864	18,469	18,060
5-9	24,443	24,010	23,579	23,122	22,603	21,963	21,420	20,917	20,454	20,059	19,787
10-14	26,244	25,920	25,531	25,094	24,641	24,199	23,832	23,467	23,077	22,624	22,047
15-19	27,083	26,588	26,252	26,037	25,852	25,623	25,382	25,077	24,721	24,347	23,978
20-24	30,246	30,163	29,742	29,084	28,370	27,751	27,367	27,143	27,043	26,979	26,869
25-29	29,049	29,111	29,509	30,092	30,627	30,928	30,967	30,686	30,173	29,602	29,121
30-34	31,059	30,556	29,830	29,037	28,390	28,042	28,146	28,587	29,218	29,817	30,204
35-39	30,256	30,209	30,300	30,416	30,400	30,155	29,708	29,048	28,323	27,741	27,453
40-44	31,333	30,939	30,487	30,042	29,683	29,456	29,471	29,621	29,794	29,838	29,656
45-49	30,644	30,861	30,863	30,696	30,425	30,106	29,806	29,452	29,106	28,841	28,702
50-54	25,441	26,177	27,009	27,837	28,530	28,998	29,298	29,397	29,335	29,173	28,963
55-59	21,039	21,612	22,057	22,454	22,911	23,491	24,274	25,152	26,032	26,789	27,338
60-64	14,878	15,478	16,253	17,108	17,924	18,627	19,234	19,734	20,196	20,718	21,355
65-69	11,884	11,756	11,692	11,732	11,926	12,298	12,889	13,630	14,443	15,228	15,923
70-74	9,738	9,446	9,203	9,011	8,871	8,785	8,763	8,787	8,893	9,120	9,487
75-79	7,245	7,052	6,836	6,617	6,412	6,233	6,098	5,993	5,920	5,879	5,873
80-84	3,857	3,887	3,918	3,931	3,909	3,850	3,774	3,686	3,597	3,514	3,444
85-89	1,561	1,573	1,579	1,585	1,595	1,610	1,634	1,657	1,672	1,671	1,654
90-94	450	456	459	462	466	472	477	481	485	491	498
95+	132	113	103	99	97	96	96	96	97	98	100
ชาย Male (1)	**379,082**	**377,789**	**376,495**	**375,201**	**373,908**	**372,614**	**372,243**	**371,856**	**371,443**	**370,998**	**370,512**
0-4	20,203	19,927	19,681	19,468	19,289	19,157	18,841	18,488	18,120	17,737	17,341
5-9	22,162	21,899	21,621	21,328	21,020	20,685	20,270	19,904	19,571	19,271	19,019
10-14	23,847	23,731	23,581	23,397	23,183	22,947	22,526	22,093	21,649	21,193	20,712
15-19	24,465	24,522	24,523	24,476	24,407	24,333	24,067	23,765	23,426	23,057	22,664
20-24	23,745	23,467	23,467	23,668	23,938	24,168	24,142	24,049	23,897	23,715	23,520
25-29	27,384	26,638	25,769	24,878	24,105	23,561	23,156	23,056	23,178	23,377	23,533
30-34	30,266	30,145	29,850	29,394	28,813	28,138	27,146	26,053	24,959	24,005	23,302
35-39	30,069	30,026	30,215	30,521	30,774	30,844	30,479	29,940	29,246	28,437	27,549
40-44	32,844	32,469	31,914	31,297	30,779	30,472	30,217	30,191	30,276	30,299	30,138
45-49	32,276	32,853	33,251	33,462	33,487	33,336	32,740	31,965	31,135	30,408	29,894
50-54	27,658	28,635	29,718	30,823	31,828	32,646	33,020	33,207	33,202	33,008	32,639
55-59	23,683	24,667	25,458	26,150	26,879	27,740	28,551	29,452	30,357	31,149	31,742
60-64	16,914	18,002	19,342	20,808	22,223	23,466	24,303	24,940	25,469	26,026	26,699
65-69	14,136	14,366	14,623	14,978	15,531	16,340	17,314	18,514	19,814	21,047	22,098
70-74	11,971	12,082	12,241	12,441	12,669	12,923	13,089	13,275	13,549	13,998	14,672
75-79	9,511	9,625	9,699	9,758	9,832	9,940	10,018	10,133	10,278	10,442	10,623
80-84	5,610	5,848	6,104	6,353	6,567	6,736	6,812	6,860	6,897	6,945	7,016
85-89	2,543	2,675	2,808	2,944	3,086	3,236	3,374	3,522	3,663	3,781	3,871
90-94	870	926	976	1,026	1,083	1,146	1,204	1,260	1,318	1,379	1,443
95+	294	286	289	300	315	333	348	364	381	401	423
หญิง Female (1)	**380,450**	**382,790**	**385,130**	**387,469**	**389,809**	**392,149**	**391,618**	**391,031**	**390,385**	**389,676**	**388,898**
รวม Total (1)	***759,532***	***760,579***	***761,625***	***762,671***	***763,717***	***764,763***	***763,861***	***762,887***	***761,828***	***760,673***	***759,410***
(2)	***9,912***	***10,781***	***11,650***	***12,518***	***13,387***	***14,256***	***15,125***	***15,534***	***15,534***	***15,534***	***15,534***
รวมทั้งหมด TOTAL (1)+(2)	***769,444***	***771,359***	***773,274***	***775,189***	***777,104***	***779,019***	***778,986***	***778,421***	***777,363***	***776,208***	***774,945***

(1) ประชากรสัญชาติไทยและไม่ใช่สัญชาติไทยแต่มีชื่อในทะเบียนบ้าน Thais, and non-Thais whose names are in household registration.

(2) ประชากรไม่ใช่สัญชาติไทยและไม่มีชื่อในทะเบียนบ้าน Non-Thais whose names are not in household registration.

ตาราง 8 จำนวนประชากรจำแนกตามอายุ และเพศ Number of population by age and sex
ภาคกลางส่วนกลาง จังหวัดลพบุรี Sub-central : Lopburi

อายุ Age	2564 2021	2565 2022	2566 2023	2567 2024	2568 2025	2569 2026	2570 2027	2571 2028	2572 2029	2573 2030	2574 2031
0-4	17,640	17,226	16,820	16,425	16,042	15,673	15,318	14,977	14,650	14,335	14,030
5-9	19,479	19,124	18,753	18,365	17,962	17,548	17,138	16,735	16,342	15,961	15,594
10-14	21,510	21,020	20,565	20,178	19,912	19,607	19,252	18,882	18,494	18,091	17,676
15-19	23,623	23,268	22,887	22,443	21,875	21,346	20,863	20,411	20,021	19,745	19,424
20-24	26,677	26,403	26,059	25,679	25,295	24,920	24,547	24,149	23,689	23,102	22,548
25-29	28,805	28,651	28,625	28,631	28,581	28,429	28,171	27,820	27,418	27,006	26,603
30-34	30,273	30,039	29,587	29,080	28,659	28,399	28,295	28,315	28,362	28,346	28,220
35-39	27,543	27,965	28,579	29,171	29,566	29,659	29,462	29,055	28,593	28,212	27,984
40-44	29,203	28,541	27,815	27,232	26,940	27,021	27,431	28,035	28,622	29,023	29,134
45-49	28,725	28,875	29,042	29,079	28,894	28,444	27,790	27,078	26,507	26,222	26,303
50-54	28,697	28,377	28,063	27,827	27,711	27,748	27,903	28,071	28,110	27,931	27,495
55-59	27,660	27,791	27,768	27,649	27,480	27,258	26,982	26,711	26,513	26,429	26,488
60-64	22,127	22,984	23,842	24,585	25,136	25,478	25,642	25,664	25,595	25,478	25,308
65-69	16,499	16,988	17,447	17,961	18,577	19,311	20,119	20,926	21,631	22,165	22,515
70-74	10,003	10,636	11,325	11,992	12,589	13,097	13,538	13,961	14,432	14,989	15,641
75-79	5,894	5,946	6,055	6,249	6,543	6,942	7,422	7,941	8,445	8,901	9,296
80-84	3,388	3,348	3,326	3,321	3,336	3,365	3,414	3,496	3,630	3,825	4,082
85-89	1,626	1,594	1,562	1,533	1,508	1,490	1,478	1,475	1,479	1,492	1,511
90-94	507	515	520	520	515	507	498	489	481	474	470
95+	101	102	103	104	106	108	110	111	111	110	108
ชาย Male (1)	**369,980**	**369,392**	**368,743**	**368,024**	**367,227**	**366,346**	**365,373**	**364,302**	**363,126**	**361,838**	**360,432**
0-4	16,935	16,533	16,140	15,756	15,385	15,027	14,684	14,354	14,037	13,732	13,438
5-9	18,720	18,375	18,015	17,639	17,248	16,846	16,449	16,058	15,677	15,308	14,952
10-14	20,301	19,948	19,624	19,333	19,088	18,795	18,450	18,092	17,716	17,326	16,924
15-19	22,254	21,831	21,396	20,948	20,476	20,073	19,729	19,406	19,110	18,851	18,535
20-24	23,302	23,040	22,729	22,379	21,999	21,599	21,186	20,763	20,329	19,871	19,483
25-29	23,599	23,586	23,506	23,383	23,239	23,063	22,829	22,534	22,189	21,808	21,406
30-34	22,925	22,864	23,037	23,292	23,503	23,617	23,647	23,604	23,514	23,396	23,239
35-39	26,563	25,481	24,403	23,469	22,788	22,435	22,400	22,598	22,880	23,116	23,254
40-44	29,766	29,224	28,530	27,726	26,849	25,878	24,817	23,762	22,852	22,193	21,857
45-49	29,647	29,621	29,702	29,719	29,553	29,180	28,638	27,947	27,150	26,283	25,327
50-54	32,068	31,319	30,514	29,810	29,312	29,074	29,052	29,131	29,146	28,978	28,606
55-59	32,128	32,330	32,343	32,170	31,823	31,278	30,557	29,780	29,101	28,622	28,397
60-64	27,510	28,406	29,304	30,092	30,687	31,079	31,293	31,324	31,172	30,849	30,331
65-69	22,920	23,554	24,088	24,650	25,322	26,124	27,005	27,886	28,659	29,248	29,643
70-74	15,597	16,725	17,942	19,096	20,086	20,868	21,482	22,009	22,562	23,218	23,992
75-79	10,806	11,005	11,280	11,705	12,323	13,153	14,153	15,226	16,243	17,119	17,820
80-84	7,115	7,240	7,386	7,544	7,713	7,884	8,067	8,309	8,669	9,176	9,844
85-89	3,936	3,986	4,031	4,084	4,149	4,232	4,330	4,441	4,559	4,683	4,808
90-94	1,513	1,587	1,658	1,718	1,764	1,799	1,829	1,858	1,890	1,929	1,976
95+	445	467	490	514	540	568	598	626	650	670	687
หญิง Female (1)	**388,049**	**387,124**	**386,119**	**385,029**	**383,848**	**382,572**	**381,194**	**379,707**	**378,103**	**376,375**	**374,515**
รวม Total (1)	**758,028**	**756,516**	**754,862**	**753,052**	**751,075**	**748,918**	**746,567**	**744,008**	**741,228**	**738,212**	**734,947**
(2)	***15,534***	***15,534***	***15,534***	***15,534***	***15,534***	***15,534***	***15,534***	***15,534***	***15,534***	***15,534***	***15,534***
รวมทั้งหมด TOTAL (1)+(2)	***773,563***	***772,050***	***770,396***	***768,587***	***766,609***	***764,452***	***762,101***	***759,543***	***756,763***	***753,747***	***750,481***

(1) ประชากรสัญชาติไทยและไม่ใช่สัญชาติไทยแต่มีชื่อในทะเบียนบ้าน Thais, and non-Thais whose names are in household registration.

(2) ประชากรไม่ใช่สัญชาติไทยและไม่มีชื่อในทะเบียนบ้าน Non-Thais whose names are not in household registration.

ตาราง 8 จำนวนประชากรจำแนกตามอายุ และเพศ Number of population by age and sex
ภาคกลางส่วนกลาง จังหวัดลพบุรี Sub-central : Lopburi

อายุ Age	2575 2032	2576 2033	2577 2034	2578 2035	2579 2036	2580 2037	2581 2038	2582 2039	2583 2040
0-4	13,735	13,448	13,168	12,891	12,617	12,342	12,066	11,787	11,504
5-9	15,241	14,902	14,576	14,262	13,958	13,665	13,379	13,099	12,824
10-14	17,264	16,860	16,465	16,082	15,713	15,358	15,016	14,687	14,371
15-19	19,073	18,706	18,323	17,925	17,516	17,110	16,713	16,325	15,948
20-24	22,005	21,478	21,001	20,635	20,215	19,843	19,459	19,063	18,656
25-29	26,204	25,781	25,291	24,666	24,070	23,405	22,755	22,159	21,687
30-34	27,979	27,638	27,239	26,827	26,424	26,025	25,602	25,112	24,483
35-39	27,909	27,956	28,029	28,037	27,932	27,707	27,376	26,983	26,574
40-44	28,964	28,590	28,159	27,806	27,601	27,546	27,611	27,702	27,728
45-49	26,705	27,299	27,879	28,281	28,402	28,252	27,902	27,498	27,168
50-54	26,864	26,177	25,629	25,360	25,446	25,844	26,427	26,999	27,398
55-59	26,657	26,833	26,882	26,720	26,311	25,715	25,067	24,554	24,310
60-64	25,088	24,871	24,723	24,679	24,767	24,954	25,143	25,209	25,075
65-69	22,708	22,775	22,760	22,701	22,593	22,438	22,286	22,196	22,199
70-74	16,354	17,065	17,690	18,174	18,507	18,714	18,818	18,853	18,851
75-79	9,648	9,992	10,375	10,823	11,343	11,905	12,464	12,958	13,348
80-84	4,387	4,714	5,031	5,319	5,573	5,804	6,034	6,292	6,593
85-89	1,539	1,583	1,653	1,751	1,879	2,027	2,185	2,337	2,475
90-94	468	468	471	476	483	494	510	535	569
95+	107	105	104	102	102	101	101	102	103
ชาย Male (1)	**358,901**	**357,241**	**355,447**	**353,517**	**351,451**	**349,249**	**346,915**	**344,451**	**341,863**
0-4	13,153	12,876	12,605	12,339	12,074	11,810	11,545	11,277	11,006
5-9	14,610	14,281	13,966	13,662	13,369	13,085	12,809	12,539	12,274
10-14	16,526	16,134	15,752	15,382	15,025	14,681	14,351	14,034	13,728
15-19	18,194	17,840	17,469	17,086	16,691	16,302	15,919	15,546	15,183
20-24	19,117	18,763	18,425	18,117	17,747	17,411	17,067	16,713	16,349
25-29	20,990	20,567	20,135	19,679	19,293	18,869	18,453	18,054	17,688
30-34	23,015	22,722	22,371	21,981	21,569	21,144	20,713	20,274	19,812
35-39	23,306	23,285	23,215	23,115	22,972	22,758	22,471	22,123	21,734
40-44	21,838	22,049	22,343	22,591	22,742	22,808	22,801	22,746	22,659
45-49	24,284	23,250	22,359	21,717	21,395	21,385	21,604	21,904	22,159
50-54	28,067	27,384	26,597	25,743	24,804	23,781	22,767	21,896	21,271
55-59	28,380	28,461	28,475	28,310	27,943	27,414	26,743	25,972	25,136
60-64	29,642	28,898	28,248	27,793	27,583	27,573	27,656	27,673	27,512
65-69	29,868	29,916	29,788	29,494	29,012	28,364	27,663	27,054	26,631
70-74	24,836	25,678	26,418	26,985	27,374	27,606	27,674	27,576	27,322
75-79	18,381	18,873	19,392	20,001	20,711	21,478	22,240	22,909	23,427
80-84	10,636	11,478	12,274	12,962	13,519	13,976	14,387	14,824	15,333
85-89	4,941	5,115	5,365	5,711	6,159	6,682	7,232	7,748	8,195
90-94	2,030	2,090	2,154	2,220	2,286	2,357	2,450	2,583	2,764
95+	703	719	736	753	773	796	820	846	872
หญิง Female (1)	**372,518**	**370,377**	**368,086**	**365,641**	**363,040**	**360,282**	**357,364**	**354,288**	**351,056**
รวม Total (1)	**731,419**	**727,618**	**723,533**	**719,158**	**714,491**	**709,530**	**704,279**	**698,740**	**692,920**
(2)	***15,534***	***15,534***	***15,534***	***15,534***	***15,534***	***15,534***	***15,534***	***15,534***	***15,534***
รวมทั้งหมด TOTAL (1)+(2)	***746,954***	***743,152***	***739,067***	***734,693***	***730,025***	***725,065***	***719,813***	***714,274***	***708,454***

(1) ประชากรสัญชาติไทยและไม่ใช่สัญชาติไทยแต่มีชื่อในทะเบียนบ้าน Thais, and non-Thais whose names are in household registration.

(2) ประชากรไม่ใช่สัญชาติไทยและไม่มีชื่อในทะเบียนบ้าน Non-Thais whose names are not in household registration.

ตาราง 9 จำนวนประชากรจำแนกตามอายุ และเพศ Number of population by age and sex
ภาคกลางส่วนกลาง จังหวัดสิงห์บุรี Sub-central : Singburi

อายุ Age	2553 2010	2554 2011	2555 2012	2556 2013	2557 2014	2558 2015	2559 2016	2560 2017	2561 2018	2562 2019	2563 2020
0-4	5,579	5,452	5,330	5,218	5,124	5,062	4,937	4,807	4,678	4,548	4,418
5-9	6,061	5,982	5,902	5,816	5,712	5,577	5,394	5,226	5,072	4,939	4,841
10-14	6,508	6,458	6,391	6,312	6,227	6,145	6,001	5,863	5,723	5,571	5,394
15-19	6,716	6,624	6,572	6,549	6,533	6,506	6,392	6,265	6,130	5,995	5,866
20-24	7,500	7,515	7,445	7,315	7,170	7,047	6,891	6,781	6,706	6,643	6,574
25-29	7,203	7,253	7,387	7,569	7,740	7,854	7,798	7,666	7,482	7,290	7,124
30-34	7,702	7,613	7,467	7,303	7,175	7,121	7,088	7,142	7,245	7,342	7,389
35-39	7,502	7,526	7,585	7,650	7,683	7,657	7,481	7,257	7,023	6,831	6,716
40-44	7,770	7,708	7,632	7,556	7,501	7,480	7,421	7,400	7,388	7,348	7,255
45-49	7,599	7,689	7,726	7,721	7,689	7,645	7,506	7,358	7,217	7,102	7,022
50-54	6,309	6,522	6,761	7,002	7,210	7,364	7,378	7,344	7,274	7,184	7,086
55-59	5,217	5,384	5,522	5,648	5,790	5,965	6,112	6,284	6,455	6,597	6,688
60-64	3,689	3,856	4,069	4,303	4,530	4,730	4,843	4,930	5,008	5,102	5,225
65-69	2,947	2,929	2,927	2,951	3,014	3,123	3,246	3,405	3,581	3,750	3,895
70-74	2,415	2,353	2,304	2,266	2,242	2,231	2,207	2,195	2,205	2,246	2,321
75-79	1,797	1,757	1,711	1,664	1,621	1,583	1,536	1,497	1,468	1,448	1,437
80-84	956	968	981	989	988	978	950	921	892	865	843
85-89	387	392	395	399	403	409	411	414	415	411	405
90-94	112	114	115	116	118	120	120	120	120	121	122
95+	33	28	26	25	25	24	24	24	24	24	24
ชาย Male (1)	**94,000**	**94,124**	**94,247**	**94,371**	**94,494**	**94,618**	**93,735**	**92,899**	**92,108**	**91,358**	**90,646**
0-4	5,493	5,345	5,207	5,081	4,966	4,865	4,744	4,619	4,493	4,368	4,243
5-9	6,026	5,874	5,720	5,566	5,411	5,253	5,104	4,973	4,853	4,746	4,653
10-14	6,484	6,365	6,239	6,106	5,968	5,827	5,672	5,520	5,368	5,219	5,067
15-19	6,652	6,577	6,488	6,388	6,283	6,179	6,060	5,937	5,809	5,678	5,545
20-24	6,456	6,294	6,209	6,177	6,163	6,137	6,079	6,008	5,926	5,840	5,754
25-29	7,446	7,145	6,818	6,493	6,205	5,983	5,831	5,760	5,747	5,757	5,757
30-34	8,229	8,085	7,898	7,672	7,418	7,145	6,836	6,509	6,189	5,911	5,701
35-39	8,176	8,053	7,994	7,966	7,922	7,832	7,675	7,480	7,252	7,003	6,740
40-44	8,930	8,709	8,444	8,168	7,924	7,738	7,609	7,542	7,508	7,461	7,373
45-49	8,776	8,812	8,797	8,733	8,621	8,465	8,244	7,986	7,721	7,488	7,314
50-54	7,520	7,681	7,863	8,044	8,194	8,290	8,315	8,296	8,233	8,128	7,985
55-59	6,440	6,616	6,736	6,825	6,920	7,044	7,190	7,358	7,528	7,670	7,766
60-64	4,599	4,829	5,118	5,431	5,721	5,959	6,120	6,231	6,316	6,409	6,532
65-69	3,844	3,853	3,869	3,909	3,998	4,149	4,360	4,625	4,913	5,183	5,406
70-74	3,255	3,241	3,239	3,247	3,261	3,282	3,296	3,316	3,360	3,447	3,590
75-79	2,586	2,582	2,566	2,547	2,531	2,524	2,523	2,531	2,549	2,571	2,599
80-84	1,525	1,569	1,615	1,658	1,691	1,710	1,715	1,714	1,710	1,710	1,716
85-89	692	718	743	768	794	822	850	880	908	931	947
90-94	237	248	258	268	279	291	303	315	327	340	353
95+	80	77	76	78	81	84	88	91	95	99	103
หญิง Female (1)	**103,444**	**102,671**	**101,898**	**101,125**	**100,352**	**99,578**	**98,614**	**97,690**	**96,805**	**95,957**	**95,144**
รวม Total (1)	**197,444**	**196,795**	**196,145**	**195,496**	**194,846**	**194,196**	**192,349**	**190,589**	**188,913**	**187,315**	**185,790**
(2)	***2,412***	***2,229***	***2,045***	***1,861***	***1,678***	***1,494***	***1,310***	***1,512***	***1,512***	***1,512***	***1,512***
รวมทั้งหมด TOTAL (1)+(2)	***199,857***	***199,023***	***198,190***	***197,357***	***196,524***	***195,690***	***193,660***	***192,101***	***190,424***	***188,826***	***187,301***

(1) ประชากรสัญชาติไทยและไม่ใช่สัญชาติไทยแต่มีชื่อในทะเบียนบ้าน Thais, and non-Thais whose names are in household registration.

(2) ประชากรไม่ใช่สัญชาติไทยและไม่มีชื่อในทะเบียนบ้าน Non-Thais whose names are not in household registration.

ตาราง 9 จำนวนประชากรจำแนกตามอายุ และเพศ Number of population by age and sex
ภาคกลางส่วนกลาง จังหวัดสิงห์บุรี Sub-central : Singburi

อายุ Age	2564 2021	2565 2022	2566 2023	2567 2024	2568 2025	2569 2026	2570 2027	2571 2028	2572 2029	2573 2030	2574 2031
0-4	4,290	4,165	4,046	3,932	3,824	3,721	3,623	3,531	3,443	3,359	3,280
5-9	4,737	4,624	4,511	4,397	4,281	4,166	4,053	3,945	3,841	3,741	3,645
10-14	5,231	5,083	4,947	4,831	4,746	4,655	4,554	4,451	4,346	4,240	4,132
15-19	5,744	5,626	5,506	5,373	5,214	5,067	4,935	4,812	4,705	4,627	4,541
20-24	6,487	6,385	6,269	6,148	6,029	5,916	5,806	5,693	5,567	5,414	5,271
25-29	7,005	6,928	6,886	6,855	6,813	6,749	6,663	6,558	6,444	6,329	6,219
30-34	7,362	7,264	7,117	6,962	6,831	6,742	6,693	6,675	6,665	6,643	6,597
35-39	6,698	6,762	6,875	6,984	7,047	7,041	6,969	6,849	6,720	6,612	6,542
40-44	7,101	6,901	6,691	6,520	6,421	6,415	6,488	6,609	6,727	6,802	6,811
45-49	6,985	6,982	6,986	6,962	6,887	6,752	6,573	6,383	6,229	6,145	6,149
50-54	6,978	6,862	6,751	6,662	6,605	6,587	6,600	6,617	6,606	6,546	6,428
55-59	6,726	6,720	6,680	6,619	6,550	6,471	6,382	6,297	6,231	6,194	6,192
60-64	5,381	5,558	5,735	5,886	5,991	6,048	6,065	6,050	6,015	5,971	5,916
65-69	4,012	4,108	4,197	4,300	4,428	4,584	4,759	4,933	5,084	5,195	5,263
70-74	2,432	2,572	2,724	2,871	3,001	3,109	3,202	3,291	3,392	3,513	3,657
75-79	1,433	1,438	1,456	1,496	1,560	1,648	1,755	1,872	1,985	2,086	2,173
80-84	824	810	800	795	795	799	807	824	853	896	954
85-89	395	386	376	367	359	354	350	348	348	350	353
90-94	123	125	125	125	123	120	118	115	113	111	110
95+	25	25	25	25	25	26	26	26	26	26	25
ชาย Male (1)	**89,969**	**89,322**	**88,704**	**88,108**	**87,532**	**86,970**	**86,420**	**85,878**	**85,339**	**84,800**	**84,258**
0-4	4,118	3,998	3,882	3,772	3,667	3,567	3,473	3,384	3,299	3,218	3,141
5-9	4,552	4,443	4,334	4,223	4,111	3,999	3,891	3,785	3,684	3,588	3,495
10-14	4,937	4,824	4,721	4,629	4,550	4,462	4,364	4,265	4,163	4,060	3,956
15-19	5,412	5,279	5,147	5,015	4,881	4,765	4,666	4,575	4,491	4,418	4,333
20-24	5,667	5,571	5,468	5,358	5,244	5,128	5,011	4,894	4,778	4,657	4,554
25-29	5,738	5,703	5,655	5,598	5,539	5,475	5,400	5,312	5,215	5,111	5,004
30-34	5,575	5,529	5,542	5,576	5,602	5,607	5,593	5,564	5,526	5,483	5,432
35-39	6,459	6,162	5,870	5,619	5,432	5,326	5,298	5,327	5,377	5,418	5,436
40-44	7,238	7,067	6,863	6,638	6,400	6,144	5,870	5,602	5,370	5,201	5,110
45-49	7,209	7,163	7,145	7,115	7,044	6,927	6,774	6,588	6,381	6,160	5,921
50-54	7,798	7,573	7,340	7,137	6,987	6,902	6,871	6,867	6,850	6,791	6,687
55-59	7,813	7,818	7,780	7,702	7,585	7,425	7,228	7,020	6,839	6,708	6,638
60-64	6,690	6,869	7,049	7,204	7,314	7,378	7,402	7,384	7,326	7,230	7,090
65-69	5,573	5,696	5,795	5,901	6,036	6,202	6,387	6,574	6,735	6,854	6,930
70-74	3,793	4,044	4,316	4,572	4,788	4,954	5,081	5,188	5,302	5,441	5,609
75-79	2,628	2,661	2,713	2,802	2,937	3,123	3,348	3,589	3,817	4,012	4,166
80-84	1,730	1,751	1,777	1,806	1,839	1,872	1,908	1,959	2,037	2,151	2,301
85-89	957	964	970	978	989	1,005	1,024	1,047	1,071	1,098	1,124
90-94	368	384	399	411	420	427	433	438	444	452	462
95+	108	113	118	123	129	135	141	147	153	157	161
หญิง Female (1)	**94,363**	**93,610**	**92,884**	**92,179**	**91,493**	**90,822**	**90,162**	**89,509**	**88,859**	**88,207**	**87,551**
รวม Total (1)	**184,331**	**182,933**	**181,587**	**180,287**	**179,025**	**177,793**	**176,583**	**175,387**	**174,198**	**173,008**	**171,809**
(2)	***1,512***	***1,512***	***1,512***	***1,512***	***1,512***	***1,512***	***1,512***	***1,512***	***1,512***	***1,512***	***1,512***
รวมทั้งหมด TOTAL (1)+(2)	***185,843***	***184,444***	***183,099***	***181,799***	***180,537***	***179,304***	***178,094***	***176,899***	***175,710***	***174,519***	***173,320***

(1) ประชากรสัญชาติไทยและไม่ใช่สัญชาติไทยแต่มีชื่อในทะเบียนบ้าน Thais, and non-Thais whose names are in household registration.

(2) ประชากรไม่ใช่สัญชาติไทยและไม่มีชื่อในทะเบียนบ้าน Non-Thais whose names are not in household registration.

ตาราง 9 จำนวนประชากรจำแนกตามอายุ และเพศ Number of population by age and sex
ภาคกลางส่วนกลาง จังหวัดสิงห์บุรี Sub-central : Singburi

อายุ Age	2575 2032	2576 2033	2577 2034	2578 2035	2579 2036	2580 2037	2581 2038	2582 2039	2583 2040
0-4	3,204	3,130	3,059	2,990	2,922	2,854	2,787	2,720	2,652
5-9	3,555	3,469	3,386	3,308	3,233	3,160	3,090	3,023	2,956
10-14	4,027	3,924	3,825	3,730	3,639	3,552	3,469	3,389	3,313
15-19	4,448	4,354	4,257	4,157	4,056	3,957	3,860	3,767	3,676
20-24	5,132	4,999	4,879	4,786	4,682	4,589	4,495	4,399	4,301
25-29	6,112	6,001	5,876	5,721	5,574	5,413	5,256	5,113	4,999
30-34	6,526	6,433	6,328	6,222	6,119	6,019	5,914	5,794	5,644
35-39	6,509	6,507	6,512	6,503	6,469	6,408	6,324	6,226	6,126
40-44	6,756	6,654	6,542	6,449	6,392	6,371	6,378	6,392	6,392
45-49	6,229	6,354	6,477	6,559	6,577	6,534	6,445	6,345	6,263
50-54	6,266	6,093	5,954	5,882	5,893	5,977	6,105	6,230	6,316
55-59	6,217	6,246	6,245	6,197	6,093	5,947	5,790	5,666	5,604
60-64	5,851	5,789	5,744	5,724	5,736	5,771	5,808	5,817	5,780
65-69	5,296	5,301	5,288	5,265	5,232	5,189	5,148	5,122	5,117
70-74	3,814	3,972	4,110	4,215	4,286	4,328	4,347	4,350	4,345
75-79	2,250	2,326	2,410	2,510	2,627	2,753	2,879	2,990	3,077
80-84	1,023	1,097	1,169	1,234	1,291	1,342	1,394	1,452	1,520
85-89	359	369	384	406	435	469	505	539	571
90-94	109	109	109	110	112	114	118	123	131
95+	25	24	24	24	24	23	23	23	24
ชาย Male (1)	**83,709**	**83,150**	**82,579**	**81,993**	**81,391**	**80,772**	**80,135**	**79,479**	**78,805**
0-4	3,068	2,997	2,928	2,862	2,796	2,731	2,667	2,602	2,537
5-9	3,408	3,324	3,245	3,169	3,096	3,026	2,959	2,893	2,829
10-14	3,854	3,755	3,660	3,568	3,480	3,395	3,315	3,238	3,165
15-19	4,244	4,152	4,059	3,963	3,866	3,770	3,677	3,587	3,500
20-24	4,459	4,367	4,281	4,202	4,110	4,027	3,942	3,856	3,769
25-29	4,896	4,787	4,678	4,564	4,468	4,364	4,263	4,166	4,077
30-34	5,368	5,289	5,197	5,098	4,995	4,890	4,785	4,678	4,567
35-39	5,436	5,420	5,394	5,361	5,320	5,263	5,191	5,105	5,010
40-44	5,093	5,132	5,191	5,240	5,267	5,275	5,267	5,248	5,223
45-49	5,664	5,412	5,194	5,037	4,955	4,946	4,990	5,054	5,108
50-54	6,546	6,374	6,179	5,971	5,744	5,500	5,259	5,052	4,903
55-59	6,619	6,624	6,616	6,566	6,471	6,340	6,177	5,993	5,794
60-64	6,914	6,726	6,563	6,446	6,388	6,377	6,388	6,385	6,342
65-69	6,966	6,963	6,920	6,841	6,719	6,560	6,390	6,242	6,139
70-74	5,793	5,977	6,137	6,259	6,340	6,385	6,392	6,363	6,298
75-79	4,287	4,393	4,505	4,639	4,796	4,967	5,137	5,286	5,400
80-84	2,481	2,672	2,852	3,006	3,131	3,232	3,323	3,421	3,535
85-89	1,152	1,190	1,246	1,325	1,426	1,545	1,670	1,788	1,889
90-94	473	487	500	515	529	545	566	596	637
95+	164	167	171	175	179	184	189	195	201
หญิง Female (1)	**86,885**	**86,208**	**85,515**	**84,805**	**84,075**	**83,324**	**82,549**	**81,749**	**80,924**
รวม Total (1)	**170,594**	**169,358**	**168,095**	**166,799**	**165,467**	**164,096**	**162,683**	**161,228**	**159,730**
(2)	***1,512***	***1,512***	***1,512***	***1,512***	***1,512***	***1,512***	***1,512***	***1,512***	***1,512***
รวมทั้งหมด TOTAL (1)+(2)	***172,106***	***170,870***	***169,606***	***168,310***	***166,978***	***165,607***	***164,195***	***162,740***	***161,241***

(1) ประชากรสัญชาติไทยและไม่ใช่สัญชาติไทยแต่มีชื่อในทะเบียนบ้าน Thais, and non-Thais whose names are in household registration.

(2) ประชากรไม่ใช่สัญชาติไทยและไม่มีชื่อในทะเบียนบ้าน Non-Thais whose names are not in household registration.

ตาราง 10 จำนวนประชากรจำแนกตามอายุ และเพศ Number of population by age and sex
ภาคกลางส่วนกลาง จังหวัดชัยนาท Sub-central : Chainat

อายุ Age	2553 2010	2554 2011	2555 2012	2556 2013	2557 2014	2558 2015	2559 2016	2560 2017	2561 2018	2562 2019	2563 2020
0-4	8,589	8,396	8,210	8,040	7,898	7,804	7,626	7,442	7,258	7,073	6,889
5-9	9,331	9,212	9,092	8,961	8,804	8,598	8,332	8,089	7,869	7,682	7,548
10-14	10,018	9,945	9,845	9,725	9,598	9,474	9,270	9,076	8,879	8,665	8,410
15-19	10,339	10,201	10,123	10,091	10,070	10,031	9,873	9,698	9,511	9,325	9,147
20-24	11,546	11,572	11,469	11,272	11,051	10,864	10,645	10,497	10,405	10,333	10,249
25-29	11,089	11,169	11,379	11,662	11,929	12,108	12,046	11,867	11,609	11,338	11,108
30-34	11,857	11,723	11,503	11,253	11,058	10,978	10,948	11,056	11,242	11,420	11,522
35-39	11,550	11,590	11,684	11,788	11,841	11,805	11,556	11,234	10,897	10,625	10,472
40-44	11,961	11,870	11,756	11,643	11,562	11,532	11,464	11,455	11,463	11,428	11,313
45-49	11,698	11,840	11,901	11,896	11,851	11,786	11,594	11,390	11,198	11,046	10,949
50-54	9,712	10,043	10,415	10,788	11,113	11,353	11,396	11,369	11,286	11,173	11,048
55-59	8,031	8,292	8,505	8,702	8,924	9,196	9,442	9,727	10,016	10,260	10,428
60-64	5,680	5,938	6,267	6,630	6,981	7,292	7,481	7,632	7,770	7,935	8,146
65-69	4,537	4,511	4,508	4,547	4,645	4,815	5,013	5,271	5,557	5,832	6,074
70-74	3,717	3,624	3,549	3,492	3,455	3,439	3,408	3,398	3,422	3,493	3,619
75-79	2,766	2,706	2,636	2,564	2,498	2,440	2,372	2,318	2,278	2,252	2,240
80-84	1,472	1,491	1,511	1,524	1,523	1,507	1,468	1,426	1,384	1,346	1,314
85-89	596	603	609	614	621	630	635	641	643	640	631
90-94	172	175	177	179	181	185	186	186	187	188	190
95+	50	43	40	38	38	38	37	37	37	38	38
ชาย Male (1)	**144,710**	**144,943**	**145,176**	**145,409**	**145,642**	**145,875**	**144,794**	**143,809**	**142,911**	**142,090**	**141,335**
0-4	8,440	8,217	8,012	7,822	7,650	7,500	7,329	7,150	6,972	6,793	6,615
5-9	9,258	9,031	8,801	8,570	8,337	8,098	7,884	7,698	7,530	7,381	7,255
10-14	9,962	9,786	9,599	9,401	9,195	8,984	8,762	8,544	8,329	8,117	7,901
15-19	10,221	10,113	9,983	9,835	9,680	9,526	9,361	9,191	9,013	8,831	8,645
20-24	9,920	9,677	9,552	9,510	9,494	9,462	9,391	9,300	9,194	9,083	8,972
25-29	11,440	10,985	10,490	9,996	9,560	9,224	9,007	8,917	8,918	8,953	8,977
30-34	12,644	12,431	12,151	11,811	11,428	11,016	10,559	10,076	9,603	9,194	8,889
35-39	12,562	12,382	12,299	12,264	12,205	12,075	11,856	11,579	11,252	10,891	10,509
40-44	13,721	13,390	12,991	12,575	12,208	11,930	11,754	11,676	11,648	11,604	11,496
45-49	13,484	13,548	13,535	13,445	13,282	13,051	12,735	12,362	11,979	11,646	11,403
50-54	11,554	11,809	12,097	12,385	12,624	12,781	12,844	12,842	12,774	12,642	12,450
55-59	9,894	10,172	10,363	10,507	10,661	10,860	11,106	11,390	11,680	11,930	12,108
60-64	7,066	7,424	7,874	8,361	8,814	9,187	9,453	9,645	9,799	9,968	10,184
65-69	5,906	5,924	5,952	6,019	6,160	6,397	6,735	7,160	7,623	8,061	8,430
70-74	5,001	4,983	4,983	4,999	5,025	5,059	5,091	5,134	5,213	5,361	5,597
75-79	3,973	3,969	3,948	3,921	3,900	3,892	3,897	3,919	3,954	3,999	4,052
80-84	2,344	2,412	2,485	2,553	2,605	2,637	2,650	2,653	2,654	2,660	2,676
85-89	1,063	1,103	1,143	1,183	1,224	1,267	1,313	1,362	1,409	1,448	1,477
90-94	364	382	397	412	429	449	468	487	507	528	551
95+	123	118	118	121	125	130	135	141	147	154	161
หญิง Female (1)	**158,939**	**157,856**	**156,773**	**155,689**	**154,606**	**153,523**	**152,330**	**151,225**	**150,199**	**149,243**	**148,349**
รวม Total (1)	**303,650**	**302,799**	**301,949**	**301,099**	**300,248**	**299,398**	**297,124**	**295,034**	**293,110**	**291,333**	**289,684**
(2)	***1,772***	***1,647***	***1,521***	***1,396***	***1,271***	***1,146***	***1,021***	***1,253***	***1,253***	***1,253***	***1,253***
รวมทั้งหมด TOTAL (1)+(2)	***305,422***	***304,446***	***303,470***	***302,495***	***301,519***	***300,544***	***298,144***	***296,287***	***294,364***	***292,587***	***290,938***

(1) ประชากรสัญชาติไทยและไม่ใช่สัญชาติไทยแต่มีชื่อในทะเบียนบ้าน Thais, and non-Thais whose names are in household registration.

(2) ประชากรไม่ใช่สัญชาติไทยและไม่มีชื่อในทะเบียนบ้าน Non-Thais whose names are not in household registration.

ตาราง 10 จำนวนประชากรจำแนกตามอายุ และเพศ Number of population by age and sex
ภาคกลางส่วนกลาง จังหวัดชัยนาท Sub-central : Chainat

อายุ Age	2564 2021	2565 2022	2566 2023	2567 2024	2568 2025	2569 2026	2570 2027	2571 2028	2572 2029	2573 2030	2574 2031
0-4	6,706	6,528	6,357	6,194	6,038	5,889	5,748	5,614	5,486	5,364	5,247
5-9	7,404	7,247	7,088	6,926	6,761	6,594	6,431	6,273	6,120	5,972	5,831
10-14	8,177	7,966	7,773	7,609	7,495	7,368	7,224	7,077	6,925	6,769	6,610
15-19	8,980	8,818	8,651	8,463	8,233	8,021	7,829	7,651	7,497	7,388	7,264
20-24	10,140	10,006	9,849	9,684	9,520	9,364	9,211	9,052	8,871	8,644	8,432
25-29	10,949	10,858	10,819	10,797	10,757	10,683	10,571	10,428	10,267	10,105	9,948
30-34	11,508	11,384	11,183	10,966	10,787	10,671	10,618	10,613	10,621	10,607	10,553
35-39	10,470	10,598	10,802	11,001	11,128	11,145	11,056	10,891	10,707	10,556	10,465
40-44	11,101	10,816	10,513	10,270	10,140	10,154	10,293	10,508	10,718	10,860	10,894
45-49	10,919	10,942	10,977	10,966	10,875	10,688	10,428	10,149	9,926	9,812	9,836
50-54	10,908	10,754	10,607	10,494	10,430	10,427	10,471	10,522	10,526	10,451	10,282
55-59	10,514	10,532	10,495	10,427	10,343	10,243	10,125	10,012	9,928	9,889	9,905
60-64	8,411	8,710	9,011	9,271	9,461	9,574	9,622	9,619	9,584	9,533	9,464
65-69	6,272	6,438	6,594	6,773	6,992	7,256	7,550	7,844	8,100	8,294	8,419
70-74	3,802	4,031	4,280	4,522	4,738	4,921	5,080	5,233	5,404	5,608	5,849
75-79	2,240	2,253	2,288	2,357	2,463	2,608	2,785	2,977	3,162	3,331	3,476
80-84	1,288	1,269	1,257	1,253	1,256	1,265	1,281	1,310	1,359	1,431	1,527
85-89	618	604	590	578	568	560	555	553	554	558	565
90-94	193	195	197	196	194	191	187	183	180	178	176
95+	38	39	39	39	40	41	41	41	41	41	40
ชาย Male (1)	**140,637**	**139,986**	**139,372**	**138,786**	**138,218**	**137,661**	**137,107**	**136,549**	**135,979**	**135,392**	**134,781**
0-4	6,437	6,265	6,100	5,942	5,791	5,647	5,510	5,380	5,256	5,138	5,025
5-9	7,116	6,963	6,809	6,652	6,492	6,330	6,172	6,019	5,871	5,728	5,591
10-14	7,717	7,560	7,417	7,291	7,185	7,062	6,923	6,781	6,634	6,483	6,329
15-19	8,459	8,273	8,087	7,900	7,707	7,543	7,403	7,274	7,156	7,054	6,931
20-24	8,858	8,731	8,591	8,439	8,280	8,116	7,950	7,782	7,612	7,435	7,285
25-29	8,970	8,938	8,884	8,818	8,747	8,666	8,567	8,446	8,309	8,160	8,004
30-34	8,714	8,665	8,707	8,784	8,846	8,875	8,874	8,847	8,805	8,754	8,690
35-39	10,097	9,657	9,224	8,850	8,577	8,430	8,406	8,470	8,568	8,650	8,696
40-44	11,315	11,075	10,783	10,456	10,105	9,724	9,313	8,907	8,557	8,304	8,173
45-49	11,269	11,225	11,226	11,208	11,123	10,965	10,746	10,475	10,167	9,834	9,471
50-54	12,190	11,869	11,533	11,242	11,032	10,925	10,902	10,919	10,914	10,843	10,697
55-59	12,212	12,252	12,225	12,132	11,978	11,753	11,467	11,162	10,897	10,710	10,619
60-64	10,457	10,765	11,076	11,348	11,550	11,679	11,743	11,741	11,673	11,543	11,342
65-69	8,712	8,926	9,105	9,296	9,531	9,817	10,134	10,452	10,732	10,944	11,085
70-74	5,929	6,338	6,781	7,201	7,560	7,842	8,061	8,249	8,449	8,688	8,972
75-79	4,107	4,171	4,263	4,414	4,638	4,942	5,311	5,707	6,082	6,405	6,664
80-84	2,705	2,744	2,792	2,845	2,903	2,962	3,027	3,115	3,246	3,433	3,681
85-89	1,496	1,510	1,524	1,540	1,562	1,590	1,625	1,665	1,707	1,752	1,798
90-94	575	602	627	648	664	676	686	696	708	722	739
95+	169	177	185	194	203	214	224	234	243	251	257
หญิง Female (1)	**147,506**	**146,706**	**145,940**	**145,199**	**144,474**	**143,759**	**143,044**	**142,323**	**141,587**	**140,831**	**140,048**
รวม Total (1)	**288,143**	**286,692**	**285,312**	**283,985**	**282,693**	**281,420**	**280,151**	**278,871**	**277,566**	**276,223**	**274,829**
(2)	***1,253***	***1,253***	***1,253***	***1,253***	***1,253***	***1,253***	***1,253***	***1,253***	***1,253***	***1,253***	***1,253***
รวมทั้งหมด TOTAL (1)+(2)	***289,397***	***287,946***	***286,565***	***285,238***	***283,946***	***282,674***	***281,405***	***280,125***	***278,820***	***277,476***	***276,083***

(1) ประชากรสัญชาติไทยและไม่ใช่สัญชาติไทยแต่มีชื่อในทะเบียนบ้าน Thais, and non-Thais whose names are in household registration.

(2) ประชากรไม่ใช่สัญชาติไทยและไม่มีชื่อในทะเบียนบ้าน Non-Thais whose names are not in household registration.

ตาราง 10 จำนวนประชากรจำแนกตามอายุ และเพศ Number of population by age and sex
ภาคกลางส่วนกลาง จังหวัดชัยนาท Sub-central : Chainat

อายุ Age	2575 2032	2576 2033	2577 2034	2578 2035	2579 2036	2580 2037	2581 2038	2582 2039	2583 2040
0-4	5,134	5,025	4,918	4,814	4,711	4,608	4,504	4,400	4,295
5-9	5,697	5,568	5,444	5,326	5,212	5,102	4,995	4,890	4,788
10-14	6,453	6,299	6,150	6,006	5,867	5,734	5,606	5,483	5,365
15-19	7,129	6,989	6,844	6,694	6,540	6,388	6,239	6,094	5,954
20-24	8,225	8,025	7,844	7,706	7,548	7,408	7,264	7,117	6,965
25-29	9,794	9,632	9,446	9,211	8,987	8,738	8,495	8,273	8,096
30-34	10,458	10,326	10,174	10,018	9,866	9,716	9,558	9,375	9,140
35-39	10,431	10,445	10,469	10,470	10,429	10,344	10,220	10,073	9,921
40-44	10,826	10,681	10,518	10,383	10,305	10,284	10,308	10,342	10,352
45-49	9,981	10,199	10,413	10,561	10,604	10,547	10,416	10,266	10,143
50-54	10,041	9,780	9,572	9,470	9,501	9,649	9,866	10,079	10,228
55-59	9,963	10,025	10,041	9,978	9,824	9,600	9,358	9,166	9,076
60-64	9,377	9,292	9,234	9,216	9,247	9,316	9,387	9,411	9,361
65-69	8,487	8,509	8,501	8,477	8,436	8,377	8,320	8,286	8,288
70-74	6,113	6,376	6,607	6,786	6,910	6,987	7,025	7,038	7,037
75-79	3,606	3,733	3,875	4,042	4,235	4,445	4,653	4,837	4,983
80-84	1,640	1,761	1,879	1,986	2,081	2,167	2,253	2,349	2,461
85-89	575	592	617	654	701	757	816	872	924
90-94	175	175	176	178	181	184	190	200	212
95+	40	39	39	38	38	38	38	38	38
ชาย Male (1)	**134,142**	**133,470**	**132,761**	**132,012**	**131,221**	**130,388**	**129,510**	**128,590**	**127,627**
0-4	4,916	4,811	4,708	4,608	4,508	4,409	4,310	4,210	4,109
5-9	5,461	5,336	5,216	5,102	4,991	4,885	4,782	4,681	4,582
10-14	6,177	6,028	5,884	5,744	5,610	5,481	5,358	5,239	5,125
15-19	6,800	6,665	6,525	6,380	6,232	6,086	5,943	5,803	5,668
20-24	7,145	7,010	6,882	6,765	6,626	6,500	6,372	6,239	6,104
25-29	7,845	7,684	7,520	7,349	7,204	7,045	6,889	6,740	6,604
30-34	8,602	8,489	8,356	8,208	8,053	7,894	7,733	7,569	7,396
35-39	8,711	8,700	8,671	8,632	8,577	8,497	8,389	8,259	8,114
40-44	8,162	8,238	8,345	8,436	8,491	8,515	8,512	8,491	8,459
45-49	9,076	8,686	8,351	8,110	7,988	7,984	8,065	8,177	8,273
50-54	10,490	10,231	9,934	9,613	9,261	8,878	8,499	8,174	7,941
55-59	10,607	10,633	10,636	10,572	10,433	10,235	9,984	9,696	9,384
60-64	11,079	10,797	10,551	10,379	10,299	10,294	10,325	10,331	10,271
65-69	11,163	11,177	11,126	11,014	10,832	10,589	10,327	10,100	9,942
70-74	9,283	9,594	9,867	10,077	10,221	10,306	10,331	10,295	10,200
75-79	6,870	7,051	7,243	7,469	7,733	8,019	8,302	8,552	8,746
80-84	3,975	4,288	4,584	4,840	5,048	5,218	5,371	5,534	5,724
85-89	1,847	1,911	2,004	2,133	2,300	2,495	2,700	2,893	3,059
90-94	759	781	804	829	853	880	915	964	1,032
95+	263	269	275	281	289	297	306	316	326
หญิง Female (1)	**139,232**	**138,378**	**137,482**	**136,540**	**135,549**	**134,507**	**133,411**	**132,262**	**131,059**
รวม Total (1)	**273,374**	**271,849**	**270,243**	**268,552**	**266,770**	**264,894**	**262,922**	**260,852**	**258,686**
(2)	***1,253***	***1,253***	***1,253***	***1,253***	***1,253***	***1,253***	***1,253***	***1,253***	***1,253***
รวมทั้งหมด TOTAL (1)+(2)	***274,628***	***273,102***	***271,497***	***269,806***	***268,024***	***266,148***	***264,175***	***262,106***	***259,939***

(1) ประชากรสัญชาติไทยและไม่ใช่สัญชาติไทยแต่มีชื่อในทะเบียนบ้าน Thais, and non-Thais whose names are in household registration.

(2) ประชากรไม่ใช่สัญชาติไทยและไม่มีชื่อในทะเบียนบ้าน Non-Thais whose names are not in household registration.

ตาราง 11 จำนวนประชากรจำแนกตามอายุ และเพศ Number of population by age and sex
ภาคกลางส่วนกลาง จังหวัดสระบุรี Sub-central : Saraburi

อายุ Age	2553 2010	2554 2011	2555 2012	2556 2013	2557 2014	2558 2015	2559 2016	2560 2017	2561 2018	2562 2019	2563 2020
0-4	20,537	20,146	19,769	19,428	19,148	18,985	18,774	18,514	18,228	17,915	17,579
5-9	22,312	22,104	21,892	21,652	21,347	20,919	20,510	20,125	19,764	19,457	19,260
10-14	23,955	23,863	23,706	23,498	23,271	23,048	22,820	22,579	22,299	21,945	21,461
15-19	24,721	24,477	24,375	24,382	24,415	24,404	24,305	24,127	23,888	23,617	23,340
20-24	27,608	27,768	27,615	27,235	26,793	26,431	26,205	26,115	26,131	26,170	26,154
25-29	26,515	26,800	27,399	28,179	28,924	29,457	29,653	29,524	29,156	28,715	28,345
30-34	28,351	28,130	27,697	27,190	26,811	26,708	26,951	27,505	28,233	28,923	29,400
35-39	27,617	27,810	28,134	28,482	28,710	28,721	28,447	27,948	27,368	26,910	26,723
40-44	28,601	28,483	28,307	28,132	28,032	28,055	28,220	28,500	28,789	28,943	28,867
45-49	27,971	28,411	28,656	28,744	28,734	28,674	28,541	28,337	28,124	27,976	27,938
50-54	23,222	24,099	25,077	26,067	26,944	27,619	28,054	28,284	28,346	28,299	28,192
55-59	19,204	19,896	20,480	21,027	21,637	22,374	23,243	24,200	25,154	25,986	26,610
60-64	13,581	14,249	15,091	16,020	16,927	17,741	18,417	18,986	19,515	20,096	20,787
65-69	10,848	10,823	10,856	10,986	11,263	11,714	12,342	13,114	13,956	14,772	15,499
70-74	8,889	8,696	8,545	8,438	8,378	8,367	8,391	8,455	8,593	8,846	9,235
75-79	6,613	6,493	6,347	6,196	6,056	5,937	5,839	5,767	5,721	5,703	5,717
80-84	3,520	3,578	3,638	3,681	3,692	3,667	3,614	3,547	3,476	3,409	3,352
85-89	1,425	1,448	1,466	1,484	1,507	1,533	1,564	1,594	1,615	1,621	1,610
90-94	411	420	426	432	440	449	457	463	468	476	485
95+	120	104	96	92	92	92	92	93	94	95	97
ชาย Male (1)	**346,022**	**347,796**	**349,571**	**351,345**	**353,119**	**354,894**	**356,438**	**357,776**	**358,918**	**359,872**	**360,650**
0-4	19,042	18,822	18,630	18,467	18,334	18,246	18,041	17,788	17,509	17,206	16,880
5-9	20,888	20,685	20,465	20,231	19,980	19,702	19,409	19,151	18,911	18,693	18,513
10-14	22,476	22,416	22,321	22,193	22,036	21,856	21,570	21,257	20,919	20,557	20,161
15-19	23,059	23,163	23,213	23,217	23,199	23,176	23,045	22,865	22,636	22,365	22,061
20-24	22,380	22,166	22,213	22,451	22,754	23,019	23,117	23,138	23,092	23,004	22,894
25-29	25,811	25,161	24,393	23,598	22,912	22,441	22,173	22,183	22,396	22,676	22,907
30-34	28,527	28,474	28,255	27,882	27,387	26,799	25,994	25,067	24,117	23,285	22,682
35-39	28,341	28,362	28,600	28,951	29,251	29,378	29,185	28,807	28,260	27,584	26,816
40-44	30,957	30,670	30,209	29,687	29,256	29,023	28,934	29,048	29,255	29,390	29,335
45-49	30,422	31,032	31,474	31,741	31,830	31,751	31,350	30,755	30,085	29,496	29,098
50-54	26,068	27,048	28,130	29,237	30,253	31,094	31,618	31,950	32,082	32,019	31,770
55-59	22,323	23,300	24,098	24,804	25,549	26,421	27,339	28,337	29,333	30,215	30,897
60-64	15,942	17,004	18,309	19,737	21,123	22,350	23,271	23,996	24,610	25,245	25,988
65-69	13,324	13,570	13,841	14,208	14,763	15,563	16,579	17,813	19,146	20,415	21,510
70-74	11,284	11,413	11,587	11,801	12,042	12,308	12,533	12,772	13,092	13,578	14,282
75-79	8,964	9,092	9,181	9,256	9,345	9,468	9,593	9,749	9,931	10,129	10,340
80-84	5,287	5,524	5,778	6,026	6,242	6,416	6,523	6,600	6,665	6,737	6,829
85-89	2,397	2,527	2,658	2,792	2,933	3,082	3,231	3,389	3,539	3,668	3,768
90-94	820	874	923	973	1,029	1,092	1,153	1,213	1,274	1,338	1,405
95+	277	270	273	284	300	317	333	350	368	389	412
หญิง Female (1)	**358,590**	**361,572**	**364,554**	**367,536**	**370,518**	**373,500**	**374,990**	**376,225**	**377,221**	**377,990**	**378,546**
รวม Total (1)	**704,612**	**709,369**	**714,125**	**718,881**	**723,638**	**728,394**	**731,428**	**734,001**	**736,138**	**737,863**	**739,196**
(2)	***11,954***	***12,975***	***13,996***	***15,017***	***16,037***	***17,058***	***18,079***	***20,747***	***21,395***	***22,043***	***22,690***
รวมทั้งหมด TOTAL (1)+(2)	***716,566***	***722,344***	***728,121***	***733,898***	***739,675***	***745,452***	***749,507***	***754,749***	***757,533***	***759,905***	***761,886***

(1) ประชากรสัญชาติไทยและไม่ใช่สัญชาติไทยแต่มีชื่อในทะเบียนบ้าน Thais, and non-Thais whose names are in household registration.

(2) ประชากรไม่ใช่สัญชาติไทยและไม่มีชื่อในทะเบียนบ้าน Non-Thais whose names are not in household registration.

ตาราง 11 จำนวนประชากรจำแนกตามอายุ และเพศ Number of population by age and sex
ภาคกลางส่วนกลาง จังหวัดสระบุรี Sub-central : Saraburi

อายุ Age	2564 2021	2565 2022	2566 2023	2567 2024	2568 2025	2569 2026	2570 2027	2571 2028	2572 2029	2573 2030	2574 2031
0-4	17,225	16,867	16,512	16,160	15,816	15,482	15,157	14,843	14,539	14,245	13,959
5-9	19,019	18,725	18,409	18,069	17,710	17,334	16,958	16,585	16,219	15,861	15,515
10-14	21,003	20,582	20,188	19,853	19,632	19,368	19,050	18,713	18,355	17,978	17,586
15-19	23,066	22,784	22,467	22,082	21,568	21,085	20,644	20,229	19,870	19,622	19,326
20-24	26,048	25,853	25,581	25,266	24,939	24,616	24,289	23,933	23,510	22,958	22,433
25-29	28,126	28,054	28,100	28,171	28,180	28,082	27,875	27,571	27,211	26,837	26,468
30-34	29,559	29,413	29,044	28,612	28,257	28,053	27,998	28,061	28,148	28,169	28,077
35-39	26,893	27,382	28,055	28,702	29,151	29,298	29,153	28,795	28,378	28,036	27,842
40-44	28,514	27,946	27,305	26,794	26,561	26,692	27,143	27,784	28,406	28,842	28,986
45-49	28,048	28,273	28,509	28,611	28,488	28,097	27,499	26,835	26,307	26,058	26,169
50-54	28,020	27,786	27,548	27,379	27,322	27,410	27,610	27,820	27,898	27,757	27,356
55-59	27,008	27,212	27,259	27,204	27,094	26,925	26,699	26,472	26,313	26,264	26,354
60-64	21,605	22,505	23,404	24,190	24,783	25,167	25,373	25,434	25,402	25,318	25,180
65-69	16,110	16,634	17,127	17,672	18,316	19,076	19,908	20,739	21,468	22,026	22,400
70-74	9,767	10,414	11,117	11,799	12,413	12,937	13,396	13,836	14,323	14,895	15,562
75-79	5,755	5,822	5,943	6,148	6,451	6,857	7,344	7,870	8,382	8,846	9,249
80-84	3,308	3,279	3,265	3,268	3,289	3,324	3,378	3,464	3,603	3,801	4,062
85-89	1,588	1,561	1,533	1,508	1,487	1,471	1,463	1,462	1,468	1,482	1,503
90-94	495	504	511	512	508	501	493	485	477	472	468
95+	99	100	101	102	104	107	108	110	110	109	108
ชาย Male (1)	**361,256**	**361,698**	**361,979**	**362,102**	**362,069**	**361,881**	**361,539**	**361,041**	**360,386**	**359,574**	**358,601**
0-4	16,535	16,189	15,843	15,503	15,169	14,844	14,530	14,225	13,931	13,646	13,369
5-9	18,279	17,992	17,685	17,355	17,006	16,641	16,276	15,914	15,559	15,212	14,876
10-14	19,823	19,533	19,264	19,022	18,820	18,566	18,256	17,930	17,582	17,217	16,838
15-19	21,729	21,376	21,003	20,611	20,189	19,829	19,522	19,232	18,966	18,733	18,441
20-24	22,753	22,560	22,312	22,019	21,690	21,336	20,964	20,577	20,175	19,746	19,384
25-29	23,042	23,095	23,075	23,007	22,913	22,782	22,589	22,332	22,021	21,672	21,297
30-34	22,384	22,388	22,614	22,918	23,173	23,329	23,399	23,393	23,337	23,249	23,121
35-39	25,937	24,951	23,955	23,091	22,468	22,161	22,165	22,396	22,708	22,972	23,136
40-44	29,065	28,615	28,007	27,280	26,472	25,563	24,557	23,550	22,679	22,054	21,746
45-49	28,948	29,004	29,157	29,241	29,138	28,824	28,337	27,697	26,945	26,118	25,198
50-54	31,311	30,667	29,955	29,330	28,900	28,720	28,747	28,870	28,926	28,797	28,460
55-59	31,370	31,656	31,750	31,653	31,376	30,896	30,237	29,514	28,881	28,443	28,253
60-64	26,861	27,814	28,767	29,608	30,256	30,700	30,965	31,043	30,936	30,656	30,177
65-69	22,379	23,064	23,647	24,253	24,966	25,806	26,721	27,636	28,443	29,065	29,492
70-74	15,229	16,377	17,613	18,789	19,804	20,614	21,257	21,812	22,392	23,073	23,870
75-79	10,551	10,776	11,073	11,517	12,150	12,993	14,005	15,089	16,120	17,011	17,729
80-84	6,947	7,089	7,250	7,423	7,605	7,788	7,982	8,235	8,603	9,119	9,794
85-89	3,843	3,903	3,957	4,018	4,091	4,180	4,285	4,401	4,524	4,654	4,783
90-94	1,478	1,554	1,628	1,690	1,739	1,777	1,810	1,841	1,876	1,917	1,965
95+	435	457	481	506	533	561	591	620	645	666	684
หญิง Female (1)	**378,899**	**379,060**	**379,036**	**378,834**	**378,457**	**377,910**	**377,194**	**376,307**	**375,250**	**374,020**	**372,613**
รวม Total (1)	**740,156**	**740,758**	**741,015**	**740,936**	**740,526**	**739,791**	**738,732**	**737,348**	**735,636**	**733,593**	**731,214**
(2)	***23,338***	***23,986***	***25,495***	***27,004***	***28,513***	***30,023***	***31,532***	***32,601***	***33,670***	***34,740***	***35,809***
รวมทั้งหมด TOTAL (1)+(2)	***763,494***	***764,744***	***766,510***	***767,940***	***769,040***	***769,814***	***770,264***	***769,949***	***769,307***	***768,333***	***767,023***

(1) ประชากรสัญชาติไทยและไม่ใช่สัญชาติไทยแต่มีชื่อในทะเบียนบ้าน Thais, and non-Thais whose names are in household registration.

(2) ประชากรไม่ใช่สัญชาติไทยและไม่มีชื่อในทะเบียนบ้าน Non-Thais whose names are not in household registration.

ตาราง 11 จำนวนประชากรจำแนกตามอายุ และเพศ Number of population by age and sex
ภาคกลางส่วนกลาง จังหวัดสระบุรี Sub-central : Saraburi

อายุ Age	2575 2032	2576 2033	2577 2034	2578 2035	2579 2036	2580 2037	2581 2038	2582 2039	2583 2040
0-4	13,680	13,408	13,140	12,875	12,610	12,345	12,076	11,804	11,528
5-9	15,180	14,857	14,545	14,244	13,952	13,668	13,390	13,119	12,850
10-14	17,195	16,809	16,431	16,062	15,705	15,361	15,029	14,709	14,400
15-19	18,996	18,650	18,284	17,902	17,507	17,114	16,727	16,348	15,980
20-24	21,917	21,414	20,957	20,609	20,205	19,847	19,476	19,091	18,694
25-29	26,099	25,703	25,238	24,635	24,058	23,410	22,774	22,192	21,730
30-34	27,867	27,554	27,182	26,793	26,411	26,031	25,624	25,149	24,533
35-39	27,798	27,871	27,970	28,001	27,918	27,713	27,399	27,023	26,628
40-44	28,848	28,504	28,100	27,770	27,587	27,552	27,635	27,743	27,784
45-49	26,599	27,217	27,821	28,245	28,388	28,258	27,926	27,538	27,223
50-54	26,757	26,098	25,575	25,328	25,433	25,850	26,450	27,039	27,453
55-59	26,550	26,752	26,826	26,686	26,298	25,720	25,089	24,590	24,359
60-64	24,988	24,797	24,671	24,648	24,755	24,959	25,165	25,246	25,125
65-69	22,618	22,707	22,713	22,672	22,582	22,443	22,306	22,229	22,244
70-74	16,289	17,013	17,652	18,151	18,498	18,718	18,834	18,881	18,889
75-79	9,609	9,962	10,353	10,810	11,337	11,907	12,474	12,977	13,375
80-84	4,370	4,700	5,020	5,313	5,570	5,805	6,040	6,302	6,606
85-89	1,533	1,579	1,649	1,749	1,878	2,028	2,187	2,340	2,480
90-94	466	467	470	475	483	494	510	535	570
95+	106	105	104	102	102	101	101	102	103
ชาย Male (1)	**357,466**	**356,166**	**354,701**	**353,070**	**351,276**	**349,323**	**347,214**	**344,956**	**342,554**
0-4	13,100	12,837	12,579	12,323	12,068	11,813	11,555	11,294	11,029
5-9	14,552	14,238	13,936	13,644	13,362	13,087	12,820	12,557	12,298
10-14	16,459	16,086	15,719	15,362	15,017	14,684	14,363	14,054	13,756
15-19	18,121	17,786	17,433	17,064	16,683	16,305	15,933	15,568	15,214
20-24	19,040	18,706	18,386	18,094	17,738	17,415	17,082	16,738	16,382
25-29	20,907	20,505	20,092	19,654	19,284	18,873	18,469	18,080	17,724
30-34	22,923	22,653	22,324	21,953	21,558	21,149	20,731	20,303	19,852
35-39	23,213	23,215	23,167	23,086	22,961	22,763	22,490	22,155	21,778
40-44	21,750	21,983	22,296	22,563	22,730	22,812	22,821	22,779	22,705
45-49	24,187	23,180	22,312	21,690	21,385	21,390	21,622	21,936	22,204
50-54	27,955	27,301	26,541	25,710	24,791	23,786	22,787	21,928	21,314
55-59	28,267	28,375	28,416	28,274	27,929	27,420	26,766	26,010	25,187
60-64	29,524	28,811	28,189	27,758	27,569	27,579	27,680	27,713	27,568
65-69	29,748	29,826	29,725	29,457	28,997	28,370	27,687	27,093	26,684
70-74	24,737	25,600	26,362	26,951	27,361	27,612	27,698	27,617	27,377
75-79	18,308	18,816	19,351	19,976	20,701	21,483	22,259	22,943	23,475
80-84	10,594	11,444	12,248	12,945	13,512	13,979	14,399	14,846	15,364
85-89	4,921	5,099	5,354	5,704	6,156	6,683	7,238	7,760	8,211
90-94	2,022	2,084	2,149	2,217	2,285	2,358	2,452	2,586	2,770
95+	701	717	734	752	773	796	821	847	874
หญิง Female (1)	**371,028**	**369,262**	**367,313**	**365,179**	**362,860**	**360,358**	**357,673**	**354,807**	**351,765**
รวม Total (1)	**728,494**	**725,428**	**722,013**	**718,249**	**714,137**	**709,681**	**704,887**	**699,763**	**694,319**
(2)	***36,878***	***37,886***	***38,893***	***39,901***	***40,909***	***41,916***	***41,916***	***41,916***	***41,916***
รวมทั้งหมด TOTAL (1)+(2)	***765,372***	***763,314***	***760,907***	***758,150***	***755,045***	***751,597***	***746,803***	***741,680***	***736,235***

(1) ประชากรสัญชาติไทยและไม่ใช่สัญชาติไทยแต่มีชื่อในทะเบียนบ้าน Thais, and non-Thais whose names are in household registration.

(2) ประชากรไม่ใช่สัญชาติไทยและไม่มีชื่อในทะเบียนบ้าน Non-Thais whose names are not in household registration.

ตาราง 12 จำนวนประชากรจำแนกตามอายุ และเพศ Number of population by age and sex
ภาคตะวันออก จังหวัดชลบุรี East : Chonburi

อายุ Age	2553 2010	2554 2011	2555 2012	2556 2013	2557 2014	2558 2015	2559 2016	2560 2017	2561 2018	2562 2019	2563 2020
0-4	41,788	44,138	46,580	49,117	51,745	54,505	54,682	54,641	54,457	54,137	53,692
5-9	43,574	43,818	44,038	44,220	44,352	44,375	46,503	48,785	51,142	53,571	56,107
10-14	45,634	45,882	46,085	46,261	46,426	46,586	46,517	46,431	46,316	46,155	45,891
15-19	48,064	48,624	49,073	49,420	49,691	49,912	49,851	49,749	49,621	49,482	49,341
20-24	51,863	52,326	53,034	53,919	54,841	55,669	56,083	56,368	56,535	56,608	56,615
25-29	61,645	61,841	61,762	61,538	61,368	61,432	61,551	62,028	62,781	63,630	64,397
30-34	67,119	68,629	69,772	70,571	71,081	71,359	71,026	70,414	69,662	68,997	68,624
35-39	63,656	65,794	68,162	70,599	72,852	74,726	75,794	76,459	76,756	76,755	76,521
40-44	60,740	62,684	64,348	65,871	67,460	69,269	71,041	73,040	75,092	76,935	78,366
45-49	52,111	54,828	57,550	60,204	62,691	64,946	66,570	67,888	69,046	70,259	71,682
50-54	41,399	43,774	46,306	48,958	51,674	54,406	56,882	59,342	61,709	63,886	65,806
55-59	32,126	33,938	35,731	37,566	39,534	41,698	43,850	46,143	48,534	50,969	53,398
60-64	22,640	23,855	25,391	27,142	28,967	30,772	32,369	33,939	35,540	37,256	39,142
65-69	18,292	18,460	18,614	18,863	19,343	20,135	21,165	22,470	23,956	25,497	27,010
70-74	13,462	13,572	13,776	14,029	14,276	14,495	14,600	14,699	14,880	15,248	15,864
75-79	9,500	9,411	9,309	9,225	9,192	9,225	9,291	9,421	9,583	9,740	9,876
80-84	5,309	5,359	5,399	5,421	5,421	5,399	5,335	5,266	5,211	5,187	5,201
85-89	2,098	2,166	2,234	2,294	2,340	2,372	2,385	2,393	2,395	2,386	2,368
90-94	704	687	668	659	664	681	700	718	733	743	749
95+	217	192	179	172	167	161	154	149	147	147	149
ชาย Male (1)	**681,941**	**699,977**	**718,013**	**736,049**	**754,086**	**772,122**	**786,348**	**800,345**	**814,097**	**827,588**	**840,803**
0-4	41,974	43,930	45,973	48,091	50,262	52,485	52,653	52,604	52,417	52,097	51,658
5-9	44,193	43,840	43,492	43,153	42,829	42,504	44,600	46,867	49,207	51,600	54,042
10-14	46,958	46,549	46,145	45,755	45,381	45,019	44,821	44,612	44,397	44,180	43,947
15-19	50,343	50,419	50,294	49,994	49,599	49,190	48,962	48,715	48,458	48,192	47,918
20-24	53,301	52,847	52,982	53,559	54,275	54,851	55,355	55,593	55,589	55,425	55,196
25-29	66,388	65,577	64,114	62,283	60,543	59,287	58,966	59,368	60,347	61,554	62,635
30-34	70,405	71,557	72,571	73,319	73,635	73,398	72,707	71,284	69,417	67,609	66,322
35-39	67,677	68,716	70,034	71,522	72,992	74,296	75,693	76,918	77,848	78,315	78,188
40-44	66,560	67,573	68,175	68,555	68,990	69,683	70,966	72,519	74,229	75,906	77,391
45-49	57,743	60,064	62,380	64,571	66,483	68,012	69,313	70,170	70,771	71,398	72,264
50-54	47,000	49,101	51,321	53,631	55,986	58,344	60,929	63,505	65,951	68,107	69,857
55-59	37,648	39,519	41,278	43,002	44,806	46,770	49,068	51,485	53,989	56,537	59,083
60-64	27,019	28,630	30,552	32,661	34,787	36,812	38,824	40,728	42,597	44,542	46,642
65-69	21,723	22,274	22,844	23,527	24,447	25,683	27,365	29,349	31,519	33,710	35,806
70-74	17,118	17,434	17,873	18,398	18,960	19,534	20,166	20,813	21,564	22,534	23,797
75-79	13,468	13,571	13,619	13,668	13,781	13,998	14,383	14,867	15,421	16,004	16,595
80-84	8,057	8,344	8,658	8,962	9,218	9,410	9,572	9,696	9,821	9,992	10,236
85-89	3,781	3,941	4,098	4,258	4,426	4,604	4,817	5,047	5,272	5,467	5,623
90-94	1,343	1,416	1,483	1,549	1,620	1,699	1,785	1,870	1,958	2,049	2,147
95+	499	477	471	479	495	515	538	564	591	621	654
หญิง Female (1)	**743,201**	**755,780**	**768,359**	**780,937**	**793,516**	**806,095**	**821,483**	**836,575**	**851,362**	**865,840**	**880,002**
รวม Total (1)	**1,425,142**	**1,455,757**	**1,486,372**	**1,516,987**	**1,547,602**	**1,578,217**	**1,607,831**	**1,636,920**	**1,665,459**	**1,693,427**	**1,720,804**
(2)	***128,883***	***128,582***	***128,282***	***127,981***	***127,681***	***127,380***	***127,080***	***145,005***	***153,425***	***161,845***	***170,265***
รวมทั้งหมด TOTAL (1)+(2)	***1,554,024***	***1,584,339***	***1,614,653***	***1,644,968***	***1,675,282***	***1,705,597***	***1,734,910***	***1,781,925***	***1,818,885***	***1,855,273***	***1,891,070***

(1) ประชากรสัญชาติไทยและไม่ใช่สัญชาติไทยแต่มีชื่อในทะเบียนบ้าน Thais, and non-Thais whose names are in household registration.

(2) ประชากรไม่ใช่สัญชาติไทยและไม่มีชื่อในทะเบียนบ้าน Non-Thais whose names are not in household registration.

ตาราง 12 จำนวนประชากรจำแนกตามอายุ และเพศ Number of population by age and sex
ภาคตะวันออก จังหวัดชลบุรี East : Chonburi

อายุ Age	2564 2021	2565 2022	2566 2023	2567 2024	2568 2025	2569 2026	2570 2027	2571 2028	2572 2029	2573 2030	2574 2031
0-4	53,140	52,536	51,897	51,242	50,587	49,952	49,357	48,822	48,368	48,012	47,756
5-9	56,276	56,166	55,918	55,534	55,028	54,415	53,752	53,058	52,350	51,645	50,965
10-14	47,984	50,294	52,678	55,134	57,700	57,879	57,722	57,429	57,000	56,449	55,792
15-19	49,199	49,046	48,869	48,651	48,331	50,391	52,732	55,150	57,651	60,278	60,517
20-24	56,565	56,451	56,280	56,074	55,857	55,638	55,415	55,174	54,895	54,510	56,515
25-29	65,000	65,449	65,759	65,948	66,039	66,036	65,922	65,706	65,424	65,117	64,811
30-34	68,682	69,183	70,031	71,021	71,942	72,683	73,252	73,668	73,942	74,091	74,114
35-39	76,026	75,257	74,353	73,556	73,091	73,109	73,630	74,543	75,628	76,652	77,490
40-44	79,328	79,877	80,054	79,935	79,590	78,993	78,126	77,130	76,255	75,737	75,734
45-49	73,398	75,345	77,348	79,139	80,513	81,411	81,890	81,997	81,812	81,406	80,754
50-54	67,398	68,685	69,813	70,996	72,389	74,076	75,993	77,964	79,723	81,065	81,931
55-59	55,823	58,233	60,554	62,692	64,579	66,149	67,425	68,547	69,726	71,111	72,782
60-64	41,201	43,396	45,688	48,025	50,362	52,699	55,025	57,271	59,345	61,185	62,728
65-69	28,471	29,915	31,395	32,983	34,729	36,633	38,662	40,784	42,951	45,125	47,303
70-74	16,745	17,846	19,092	20,386	21,664	22,908	24,147	25,424	26,797	28,306	29,950
75-79	9,984	10,092	10,262	10,567	11,051	11,722	12,549	13,479	14,445	15,405	16,347
80-84	5,259	5,353	5,465	5,573	5,668	5,749	5,833	5,957	6,165	6,481	6,910
85-89	2,343	2,318	2,300	2,297	2,310	2,344	2,393	2,450	2,504	2,552	2,594
90-94	753	756	757	754	749	741	734	730	730	737	749
95+	153	156	158	160	161	162	163	163	163	162	160
ชาย Male (1)	**853,729**	**866,355**	**878,671**	**890,668**	**902,340**	**913,689**	**924,721**	**935,445**	**945,876**	**956,025**	**965,901**
0-4	51,115	50,521	49,894	49,252	48,609	47,987	47,403	46,878	46,432	46,079	45,824
5-9	54,208	54,091	53,840	53,459	52,958	52,356	51,704	51,023	50,329	49,638	48,971
10-14	46,002	48,297	50,663	53,082	55,551	55,734	55,570	55,275	54,849	54,305	53,659
15-19	47,637	47,351	47,065	46,784	46,490	48,503	50,828	53,229	55,693	58,219	58,470
20-24	54,944	54,659	54,340	53,993	53,627	53,253	52,878	52,510	52,155	51,794	53,740
25-29	63,395	63,823	63,949	63,860	63,663	63,414	63,099	62,710	62,264	61,785	61,294
30-34	65,860	66,270	67,383	68,808	70,121	71,075	71,644	71,864	71,825	71,644	71,380
35-39	77,308	75,675	73,586	71,569	70,122	69,573	69,982	71,168	72,710	74,150	75,213
40-44	78,678	79,789	80,604	80,958	80,719	79,727	77,974	75,760	73,622	72,075	71,466
45-49	73,464	74,946	76,594	78,210	79,632	80,850	81,886	82,628	82,910	82,602	81,539
50-54	71,112	71,915	72,455	73,020	73,827	74,976	76,415	78,023	79,602	80,984	82,156
55-59	61,641	64,192	66,613	68,744	70,467	71,693	72,464	72,971	73,500	74,274	75,391
60-64	48,903	51,282	53,749	56,261	58,772	61,296	63,814	66,206	68,309	70,009	71,215
65-69	37,762	39,616	41,438	43,336	45,386	47,593	49,916	52,325	54,778	57,232	59,701
70-74	25,388	27,260	29,305	31,372	33,353	35,208	36,971	38,710	40,524	42,482	44,587
75-79	17,175	17,773	18,463	19,348	20,490	21,918	23,590	25,412	27,254	29,025	30,691
80-84	10,566	10,971	11,427	11,905	12,390	12,870	13,366	13,939	14,666	15,596	16,747
85-89	5,741	5,839	5,941	6,073	6,252	6,484	6,763	7,075	7,399	7,729	8,057
90-94	2,255	2,370	2,483	2,581	2,660	2,722	2,776	2,834	2,908	3,005	3,129
95+	687	721	755	792	832	875	921	966	1,006	1,039	1,068
หญิง Female (1)	**893,843**	**907,360**	**920,548**	**933,403**	**945,922**	**958,107**	**969,965**	**981,504**	**992,735**	**1,003,665**	**1,014,298**
รวม Total (1)	**1,747,572**	**1,773,715**	**1,799,219**	**1,824,071**	**1,848,261**	**1,871,796**	**1,894,686**	**1,916,949**	**1,938,611**	**1,959,691**	**1,980,199**
(2)	***178,685***	***187,105***	***206,725***	***226,345***	***245,965***	***265,585***	***285,205***	***299,105***	***313,005***	***326,905***	***340,805***
รวมทั้งหมด TOTAL (1)+(2)	***1,926,258***	***1,960,821***	***2,005,945***	***2,050,416***	***2,094,227***	***2,137,382***	***2,179,892***	***2,216,055***	***2,251,617***	***2,286,596***	***2,321,005***

(1) ประชากรสัญชาติไทยและไม่ใช่สัญชาติไทยแต่มีชื่อในทะเบียนบ้าน Thais, and non-Thais whose names are in household registration.

(2) ประชากรไม่ใช่สัญชาติไทยและไม่มีชื่อในทะเบียนบ้าน Non-Thais whose names are not in household registration.

ตาราง 12 จำนวนประชากรจำแนกตามอายุ และเพศ Number of population by age and sex
ภาคตะวันออก จังหวัดชลบุรี East : Chonburi

อายุ Age	2575 2032	2576 2033	2577 2034	2578 2035	2579 2036	2580 2037	2581 2038	2582 2039	2583 2040
0-4	47,597	47,522	47,508	47,532	47,570	47,603	47,613	47,590	47,520
5-9	50,327	49,753	49,265	48,877	48,594	48,411	48,315	48,284	48,292
10-14	55,086	54,350	53,603	52,860	52,144	51,473	50,869	50,352	49,940
15-19	60,337	60,006	59,538	58,948	58,252	57,505	56,730	55,944	55,165
20-24	58,893	61,370	63,942	66,656	66,960	66,787	66,406	65,888	65,249
25-29	64,508	64,193	63,838	63,362	65,302	67,673	70,206	72,847	75,653
30-34	73,990	73,728	73,377	72,992	72,608	72,233	71,850	71,423	70,864
35-39	78,145	78,637	78,975	79,171	79,218	79,092	78,802	78,406	77,968
40-44	76,271	77,232	78,384	79,481	80,388	81,106	81,656	82,045	82,279
45-49	79,838	78,796	77,883	77,341	77,334	77,889	78,885	80,085	81,232
50-54	82,379	82,458	82,250	81,826	81,163	80,239	79,193	78,280	77,742
55-59	74,674	76,617	78,349	79,671	80,527	80,974	81,063	80,872	80,472
60-64	63,996	65,123	66,306	67,686	69,335	71,192	73,092	74,789	76,093
65-69	49,477	51,581	53,534	55,278	56,756	57,992	59,106	60,275	61,627
70-74	31,702	33,534	35,410	37,298	39,196	41,096	42,943	44,666	46,216
75-79	17,293	18,275	19,334	20,497	21,763	23,112	24,524	25,973	27,437
80-84	7,430	8,010	8,612	9,212	9,806	10,407	11,035	11,716	12,463
85-89	2,639	2,705	2,812	2,970	3,181	3,432	3,710	3,998	4,284
90-94	767	786	804	820	834	850	873	911	967
95+	159	158	159	160	163	166	170	174	177
ชาย Male (1)	**975,505**	**984,835**	**993,883**	**1,002,638**	**1,011,092**	**1,019,231**	**1,027,044**	**1,034,518**	**1,041,640**
0-4	45,663	45,583	45,562	45,578	45,608	45,635	45,641	45,614	45,544
5-9	48,345	47,782	47,302	46,919	46,637	46,452	46,351	46,313	46,314
10-14	52,965	52,243	51,510	50,782	50,080	49,423	48,830	48,322	47,915
15-19	58,282	57,947	57,481	56,897	56,211	55,476	54,715	53,944	53,180
20-24	56,097	58,549	61,062	63,633	63,937	63,736	63,349	62,832	62,200
25-29	60,809	60,339	59,893	59,446	61,304	63,646	66,134	68,698	71,340
30-34	71,019	70,552	70,004	69,413	68,809	68,217	67,649	67,112	66,580
35-39	75,861	76,139	76,135	75,966	75,697	75,310	74,796	74,187	73,526
40-44	71,864	73,081	74,686	76,201	77,332	78,034	78,354	78,377	78,225
45-49	79,711	77,413	75,192	73,576	72,922	73,309	74,547	76,198	77,768
50-54	83,145	83,839	84,077	83,726	82,623	80,750	78,406	76,136	74,477
55-59	76,800	78,378	79,927	81,278	82,417	83,371	84,034	84,245	83,873
60-64	71,969	72,460	72,973	73,727	74,821	76,204	77,753	79,273	80,595
65-69	62,165	64,507	66,567	68,232	69,416	70,158	70,645	71,153	71,895
70-74	46,801	49,096	51,434	53,776	56,133	58,486	60,724	62,695	64,292
75-79	32,284	33,862	35,510	37,287	39,195	41,198	43,273	45,386	47,506
80-84	18,084	19,534	21,000	22,413	23,750	25,039	26,324	27,670	29,120
85-89	8,398	8,793	9,291	9,923	10,698	11,592	12,556	13,529	14,468
90-94	3,276	3,437	3,605	3,776	3,945	4,124	4,331	4,593	4,925
95+	1,096	1,125	1,159	1,200	1,250	1,307	1,370	1,435	1,502
หญิง Female (1)	**1,024,632**	**1,034,660**	**1,044,369**	**1,053,748**	**1,062,785**	**1,071,467**	**1,079,781**	**1,087,712**	**1,095,244**
รวม Total (1)	**2,000,137**	**2,019,495**	**2,038,252**	**2,056,387**	**2,073,877**	**2,090,698**	**2,106,825**	**2,122,230**	**2,136,884**
(2)	***354,705***	***367,805***	***380,905***	***394,005***	***407,105***	***420,205***	***420,205***	***420,205***	***420,205***
รวมทั้งหมด TOTAL (1)+(2)	***2,354,843***	***2,387,300***	***2,419,157***	***2,450,392***	***2,480,983***	***2,510,904***	***2,527,030***	***2,542,436***	***2,557,090***

(1) ประชากรสัญชาติไทยและไม่ใช่สัญชาติไทยแต่มีชื่อในทะเบียนบ้าน Thais, and non-Thais whose names are in household registration.

(2) ประชากรไม่ใช่สัญชาติไทยและไม่มีชื่อในทะเบียนบ้าน Non-Thais whose names are not in household registration.

ตาราง 13 จำนวนประชากรจำแนกตามอายุ และเพศ Number of population by age and sex
ภาคตะวันออก จังหวัดระยอง East : Rayong

อายุ Age	2553 2010	2554 2011	2555 2012	2556 2013	2557 2014	2558 2015	2559 2016	2560 2017	2561 2018	2562 2019	2563 2020
0-4	23,907	24,930	25,988	27,081	28,206	29,386	29,554	29,603	29,573	29,465	29,285
5-9	24,929	24,749	24,569	24,381	24,176	23,924	25,133	26,431	27,773	29,157	30,602
10-14	26,107	25,915	25,712	25,506	25,306	25,116	25,141	25,156	25,152	25,121	25,030
15-19	27,497	27,464	27,379	27,248	27,086	26,909	26,943	26,953	26,947	26,931	26,912
20-24	29,671	29,555	29,588	29,728	29,893	30,013	30,311	30,539	30,701	30,810	30,880
25-29	35,267	34,929	34,458	33,929	33,452	33,120	33,266	33,606	34,093	34,631	35,124
30-34	38,399	38,763	38,927	38,909	38,746	38,472	38,387	38,149	37,830	37,552	37,429
35-39	36,418	37,162	38,029	38,925	39,712	40,287	40,965	41,424	41,682	41,775	41,737
40-44	34,749	35,406	35,901	36,318	36,772	37,345	38,396	39,572	40,779	41,873	42,743
45-49	29,813	30,968	32,108	33,193	34,173	35,014	35,979	36,780	37,495	38,240	39,097
50-54	23,685	24,725	25,835	26,993	28,167	29,332	30,743	32,150	33,511	34,771	35,892
55-59	18,379	19,169	19,935	20,712	21,550	22,481	23,700	24,999	26,356	27,741	29,125
60-64	12,952	13,474	14,166	14,965	15,790	16,590	17,494	18,387	19,300	20,277	21,349
65-69	10,465	10,427	10,385	10,400	10,544	10,855	11,439	12,174	13,009	13,877	14,732
70-74	7,702	7,666	7,686	7,735	7,782	7,815	7,891	7,964	8,081	8,299	8,653
75-79	5,435	5,316	5,193	5,086	5,011	4,974	5,021	5,104	5,204	5,301	5,387
80-84	3,037	3,027	3,012	2,989	2,955	2,911	2,883	2,853	2,830	2,823	2,837
85-89	1,200	1,223	1,247	1,265	1,276	1,279	1,289	1,297	1,300	1,299	1,292
90-94	403	388	373	363	362	367	378	389	398	405	409
95+	124	108	100	95	91	87	83	81	80	80	82
ชาย Male (1)	**390,137**	**395,365**	**400,593**	**405,821**	**411,049**	**416,277**	**424,999**	**433,611**	**442,093**	**450,427**	**458,595**
0-4	21,701	22,919	24,195	25,522	26,890	28,297	28,457	28,500	28,465	28,355	28,176
5-9	22,848	22,872	22,889	22,902	22,913	22,915	24,105	25,392	26,722	28,084	29,476
10-14	24,277	24,285	24,285	24,283	24,278	24,271	24,225	24,170	24,109	24,046	23,970
15-19	26,027	26,305	26,469	26,532	26,535	26,520	26,463	26,393	26,315	26,229	26,136
20-24	27,556	27,571	27,884	28,424	29,036	29,572	29,918	30,119	30,187	30,166	30,105
25-29	34,322	34,213	33,742	33,054	32,389	31,964	31,869	32,164	32,771	33,502	34,163
30-34	36,399	37,333	38,193	38,911	39,394	39,572	39,296	38,620	37,697	36,797	36,174
35-39	34,989	35,850	36,858	37,957	39,050	40,056	40,910	41,673	42,275	42,624	42,645
40-44	34,411	35,254	35,880	36,383	36,909	37,569	38,355	39,289	40,310	41,313	42,211
45-49	29,853	31,337	32,830	34,268	35,568	36,668	37,462	38,017	38,432	38,860	39,415
50-54	24,299	25,617	27,010	28,462	29,952	31,455	32,930	34,406	35,815	37,068	38,102
55-59	19,464	20,618	21,724	22,821	23,971	25,215	26,520	27,893	29,319	30,771	32,225
60-64	13,969	14,937	16,079	17,333	18,611	19,847	20,983	22,066	23,132	24,243	25,440
65-69	11,231	11,621	12,022	12,486	13,079	13,847	14,790	15,901	17,116	18,347	19,530
70-74	8,850	9,096	9,406	9,764	10,143	10,531	10,899	11,276	11,710	12,265	12,980
75-79	6,963	7,080	7,168	7,254	7,373	7,547	7,773	8,055	8,374	8,710	9,051
80-84	4,166	4,353	4,556	4,756	4,931	5,073	5,174	5,253	5,333	5,438	5,583
85-89	1,955	2,056	2,157	2,260	2,368	2,482	2,604	2,735	2,863	2,975	3,067
90-94	694	739	780	822	867	916	965	1,013	1,063	1,115	1,171
95+	258	249	248	254	265	278	291	305	321	338	357
หญิง Female (1)	**384,231**	**394,304**	**404,376**	**414,448**	**424,521**	**434,593**	**443,988**	**453,239**	**462,330**	**471,246**	**479,976**
รวม Total (1)	**774,369**	**789,669**	**804,969**	**820,269**	**835,570**	**850,870**	**868,987**	**886,851**	**904,424**	**921,673**	**938,571**
(2)	***45,778***	***46,861***	***47,944***	***49,027***	***50,109***	***51,192***	***52,275***	***66,775***	***75,195***	***83,615***	***92,035***
รวมทั้งหมด TOTAL (1)+(2)	***820,146***	***836,529***	***852,913***	***869,296***	***885,679***	***902,062***	***921,262***	***953,625***	***979,618***	***1,005,288***	***1,030,606***

(1) ประชากรสัญชาติไทยและไม่ใช่สัญชาติไทยแต่มีชื่อในทะเบียนบ้าน Thais, and non-Thais whose names are in household registration.

(2) ประชากรไม่ใช่สัญชาติไทยและไม่มีชื่อในทะเบียนบ้าน Non-Thais whose names are not in household registration.

ตาราง 13 จำนวนประชากรจำแนกตามอายุ และเพศ Number of population by age and sex
ภาคตะวันออก จังหวัดระยอง East : Rayong

อายุ Age	2564 2021	2565 2022	2566 2023	2567 2024	2568 2025	2569 2026	2570 2027	2571 2028	2572 2029	2573 2030	2574 2031
0-4	29,042	28,766	28,467	28,154	27,836	27,525	27,233	26,969	26,748	26,577	26,459
5-9	30,756	30,754	30,673	30,512	30,280	29,985	29,658	29,310	28,950	28,588	28,237
10-14	26,224	27,539	28,896	30,293	31,751	31,894	31,848	31,724	31,521	31,247	30,911
15-19	26,888	26,856	26,806	26,730	26,595	27,768	29,095	30,465	31,881	33,367	33,529
20-24	30,914	30,910	30,871	30,809	30,736	30,659	30,575	30,479	30,357	30,174	31,312
25-29	35,524	35,837	36,070	36,234	36,339	36,388	36,373	36,296	36,180	36,046	35,908
30-34	37,536	37,882	38,414	39,021	39,587	40,051	40,417	40,694	40,890	41,013	41,062
35-39	41,550	41,208	40,785	40,414	40,220	40,286	40,625	41,178	41,823	42,431	42,933
40-44	43,355	43,737	43,912	43,919	43,796	43,528	43,106	42,607	42,169	41,924	41,960
45-49	40,114	41,256	42,427	43,481	44,303	44,861	45,183	45,296	45,243	45,062	44,742
50-54	36,835	37,609	38,294	39,007	39,834	40,819	41,929	43,068	44,087	44,873	45,393
55-59	30,509	31,886	33,216	34,445	35,536	36,451	37,202	37,866	38,559	39,364	40,324
60-64	22,518	23,762	25,061	26,386	27,713	29,039	30,360	31,637	32,818	33,869	34,754
65-69	15,560	16,380	17,221	18,122	19,110	20,186	21,332	22,529	23,752	24,979	26,208
70-74	9,152	9,772	10,473	11,201	11,921	12,623	13,323	14,044	14,819	15,669	16,594
75-79	5,457	5,526	5,629	5,806	6,081	6,459	6,924	7,446	7,988	8,527	9,057
80-84	2,874	2,931	2,998	3,062	3,119	3,168	3,218	3,291	3,409	3,588	3,828
85-89	1,281	1,269	1,262	1,262	1,271	1,291	1,320	1,353	1,385	1,413	1,437
90-94	412	414	415	415	412	409	405	403	404	408	415
95+	83	85	87	88	89	89	90	90	90	90	89
ชาย Male (1)	**466,584**	**474,381**	**481,976**	**489,360**	**496,529**	**503,480**	**510,217**	**516,746**	**523,073**	**529,207**	**535,154**
0-4	27,936	27,663	27,369	27,060	26,748	26,443	26,155	25,896	25,677	25,507	25,389
5-9	29,626	29,618	29,533	29,372	29,141	28,850	28,528	28,186	27,832	27,477	27,132
10-14	25,141	26,446	27,790	29,165	30,568	30,712	30,661	30,534	30,332	30,060	29,729
15-19	26,035	25,928	25,816	25,704	25,582	26,727	28,044	29,404	30,799	32,227	32,395
20-24	30,028	29,929	29,807	29,665	29,509	29,345	29,176	29,007	28,842	28,671	29,775
25-29	34,647	34,947	35,078	35,087	35,032	34,944	34,815	34,641	34,432	34,201	33,960
30-34	35,994	36,287	36,962	37,805	38,585	39,165	39,530	39,698	39,720	39,658	39,548
35-39	42,251	41,437	40,364	39,322	38,586	38,338	38,613	39,313	40,209	41,046	41,671
40-44	43,000	43,689	44,214	44,481	44,417	43,933	43,023	41,850	40,713	39,897	39,596
45-49	40,150	41,038	42,014	42,971	43,819	44,551	45,181	45,644	45,850	45,724	45,176
50-54	38,865	39,378	39,744	40,119	40,625	41,315	42,162	43,101	44,020	44,828	45,518
55-59	33,688	35,149	36,539	37,770	38,776	39,506	39,982	40,309	40,646	41,114	41,770
60-64	26,727	28,080	29,483	30,911	32,340	33,777	35,210	36,572	37,775	38,753	39,456
65-69	20,638	21,692	22,730	23,810	24,974	26,226	27,541	28,904	30,292	31,681	33,077
70-74	13,875	14,927	16,075	17,237	18,353	19,401	20,399	21,384	22,410	23,516	24,703
75-79	9,387	9,732	10,128	10,630	11,275	12,078	13,016	14,038	15,071	16,067	17,004
80-84	5,775	6,007	6,268	6,541	6,818	7,092	7,375	7,700	8,110	8,633	9,278
85-89	3,138	3,197	3,259	3,337	3,440	3,573	3,732	3,908	4,092	4,278	4,464
90-94	1,232	1,298	1,362	1,418	1,464	1,500	1,532	1,565	1,608	1,664	1,734
95+	376	395	414	435	458	482	508	534	556	575	592
หญิง Female (1)	**488,508**	**496,834**	**504,947**	**512,840**	**520,510**	**527,956**	**535,181**	**542,189**	**548,986**	**555,578**	**561,968**
รวม Total (1)	**955,092**	**971,215**	**986,923**	**1,002,201**	**1,017,039**	**1,031,436**	**1,045,398**	**1,058,934**	**1,072,059**	**1,084,786**	**1,097,122**
(2)	***100,455***	***108,875***	***128,495***	***148,115***	***167,735***	***187,355***	***206,975***	***220,875***	***234,775***	***248,675***	***262,575***
รวมทั้งหมด TOTAL (1)+(2)	***1,055,547***	***1,080,090***	***1,115,418***	***1,150,315***	***1,184,773***	***1,218,791***	***1,252,373***	***1,279,809***	***1,306,834***	***1,333,460***	***1,359,697***

(1) ประชากรสัญชาติไทยและไม่ใช่สัญชาติไทยแต่มีชื่อในทะเบียนบ้าน Thais, and non-Thais whose names are in household registration.

(2) ประชากรไม่ใช่สัญชาติไทยและไม่มีชื่อในทะเบียนบ้าน Non-Thais whose names are not in household registration.

ตาราง 13 จำนวนประชากรจำแนกตามอายุ และเพศ Number of population by age and sex
ภาคตะวันออก จังหวัดระยอง East : Rayong

อายุ Age	2575 2032	2576 2033	2577 2034	2578 2035	2579 2036	2580 2037	2581 2038	2582 2039	2583 2040
0-4	26,393	26,370	26,380	26,409	26,445	26,476	26,494	26,491	26,462
5-9	27,906	27,608	27,356	27,157	27,014	26,926	26,884	26,877	26,892
10-14	30,545	30,159	29,764	29,370	28,988	28,629	28,305	28,029	27,809
15-19	33,457	33,298	33,060	32,753	32,383	31,984	31,566	31,142	30,719
20-24	32,656	34,055	35,505	37,035	37,224	37,146	36,951	36,677	36,334
25-29	35,769	35,621	35,448	35,205	36,302	37,639	39,065	40,551	42,128
30-34	41,027	40,912	40,745	40,555	40,364	40,175	39,980	39,758	39,461
35-39	43,331	43,636	43,853	43,988	44,039	43,990	43,848	43,645	43,417
40-44	42,292	42,856	43,525	44,161	44,689	45,110	45,436	45,671	45,817
45-49	44,270	43,725	43,247	42,972	42,991	43,321	43,894	44,580	45,235
50-54	45,679	45,757	45,672	45,464	45,120	44,628	44,066	43,575	43,291
55-59	41,407	42,515	43,505	44,266	44,766	45,037	45,106	45,018	44,811
60-64	35,486	36,137	36,818	37,607	38,544	39,596	40,671	41,632	42,373
65-69	27,435	28,623	29,726	30,713	31,552	32,255	32,888	33,553	34,317
70-74	17,578	18,608	19,663	20,723	21,790	22,857	23,895	24,863	25,736
75-79	9,589	10,141	10,736	11,388	12,098	12,855	13,646	14,458	15,278
80-84	4,120	4,445	4,782	5,119	5,451	5,788	6,140	6,522	6,940
85-89	1,463	1,501	1,561	1,650	1,768	1,909	2,065	2,225	2,386
90-94	425	436	446	456	464	473	486	507	539
95+	88	88	88	89	90	93	95	97	99
ชาย Male (1)	**540,915**	**546,492**	**551,881**	**557,079**	**562,082**	**566,885**	**571,483**	**575,871**	**580,042**
0-4	25,320	25,294	25,300	25,324	25,354	25,381	25,396	25,391	25,362
5-9	26,807	26,515	26,266	26,069	25,926	25,836	25,792	25,780	25,790
10-14	29,369	28,990	28,602	28,215	27,840	27,488	27,171	26,899	26,681
15-19	32,317	32,155	31,918	31,613	31,248	30,855	30,445	30,028	29,614
20-24	31,106	32,489	33,906	35,355	35,543	35,449	35,249	34,976	34,636
25-29	33,718	33,483	33,257	33,029	34,080	35,399	36,799	38,241	39,726
30-34	39,380	39,150	38,872	38,567	38,252	37,941	37,642	37,358	37,075
35-39	42,065	42,250	42,276	42,208	42,081	41,887	41,619	41,296	40,943
40-44	39,848	40,553	41,471	42,338	42,990	43,402	43,599	43,629	43,560
45-49	44,199	42,957	41,753	40,880	40,539	40,773	41,481	42,416	43,306
50-54	46,104	46,523	46,686	46,519	45,931	44,913	43,628	42,382	41,473
55-59	42,585	43,493	44,381	45,159	45,817	46,370	46,759	46,896	46,705
60-64	39,906	40,208	40,520	40,964	41,594	42,384	43,265	44,128	44,880
65-69	34,470	35,795	36,963	37,911	38,589	39,021	39,310	39,608	40,035
70-74	25,951	27,244	28,560	29,878	31,205	32,529	33,789	34,900	35,801
75-79	17,901	18,790	19,718	20,717	21,789	22,914	24,078	25,264	26,454
80-84	10,027	10,840	11,661	12,453	13,203	13,926	14,648	15,403	16,216
85-89	4,657	4,879	5,159	5,513	5,947	6,447	6,987	7,531	8,057
90-94	1,816	1,907	2,002	2,098	2,193	2,294	2,410	2,557	2,742
95+	608	624	644	667	695	727	762	799	837
หญิง Female (1)	**568,156**	**574,140**	**579,915**	**585,477**	**590,820**	**595,938**	**600,828**	**605,481**	**609,892**
รวม Total (1)	**1,109,072**	**1,120,632**	**1,131,797**	**1,142,556**	**1,152,902**	**1,162,823**	**1,172,311**	**1,181,352**	**1,189,935**
(2)	***276,475***	***289,575***	***302,675***	***315,775***	***328,875***	***341,975***	***341,975***	***341,975***	***341,975***
รวมทั้งหมด TOTAL (1)+(2)	***1,385,547***	***1,410,207***	***1,434,471***	***1,458,331***	***1,481,776***	***1,504,798***	***1,514,286***	***1,523,327***	***1,531,909***

(1) ประชากรสัญชาติไทยและไม่ใช่สัญชาติไทยแต่มีชื่อในทะเบียนบ้าน Thais, and non-Thais whose names are in household registration.

(2) ประชากรไม่ใช่สัญชาติไทยและไม่มีชื่อในทะเบียนบ้าน Non-Thais whose names are not in household registration.

ตาราง 14 จำนวนประชากรจำแนกตามอายุ และเพศ Number of population by age and sex
ภาคตะวันออก จังหวัดจันทบุรี East : Chanthaburi

อายุ Age	2553 2010	2554 2011	2555 2012	2556 2013	2557 2014	2558 2015	2559 2016	2560 2017	2561 2018	2562 2019	2563 2020
0-4	13,911	14,589	15,291	16,020	16,772	17,561	17,431	17,246	17,030	16,785	16,516
5-9	14,505	14,483	14,457	14,422	14,375	14,297	14,824	15,397	15,993	16,610	17,259
10-14	15,191	15,165	15,129	15,088	15,047	15,009	14,828	14,655	14,484	14,310	14,116
15-19	16,000	16,072	16,110	16,118	16,106	16,081	15,891	15,702	15,518	15,342	15,177
20-24	17,265	17,295	17,410	17,585	17,775	17,935	17,877	17,791	17,680	17,551	17,415
25-29	20,521	20,440	20,276	20,071	19,891	19,792	19,620	19,577	19,633	19,728	19,809
30-34	22,343	22,684	22,905	23,017	23,039	22,991	22,641	22,224	21,785	21,392	21,109
35-39	21,190	21,747	22,377	23,026	23,613	24,075	24,161	24,132	24,003	23,798	23,538
40-44	20,220	20,719	21,125	21,484	21,865	22,317	22,645	23,053	23,483	23,854	24,105
45-49	17,347	18,122	18,893	19,635	20,319	20,924	21,220	21,427	21,592	21,784	22,049
50-54	13,781	14,469	15,202	15,968	16,748	17,529	18,132	18,729	19,298	19,808	20,242
55-59	10,694	11,217	11,730	12,252	12,814	13,434	13,978	14,563	15,178	15,803	16,425
60-64	7,537	7,885	8,336	8,852	9,389	9,914	10,318	10,712	11,114	11,551	12,040
65-69	6,089	6,101	6,111	6,152	6,269	6,487	6,747	7,092	7,491	7,905	8,308
70-74	4,481	4,486	4,523	4,576	4,627	4,670	4,654	4,639	4,653	4,728	4,880
75-79	3,163	3,111	3,056	3,009	2,979	2,972	2,962	2,973	2,997	3,020	3,038
80-84	1,767	1,771	1,772	1,768	1,757	1,740	1,701	1,662	1,630	1,608	1,600
85-89	698	716	734	748	759	764	760	755	749	740	728
90-94	234	227	219	215	215	219	223	227	229	230	230
95+	72	63	59	56	54	52	49	47	46	46	46
ชาย Male (1)	**227,011**	**231,362**	**235,712**	**240,062**	**244,412**	**248,763**	**250,661**	**252,603**	**254,583**	**256,594**	**258,630**
0-4	13,396	14,049	14,731	15,439	16,165	16,910	16,784	16,603	16,392	16,153	15,890
5-9	14,105	14,020	13,936	13,853	13,774	13,694	14,217	14,792	15,388	15,999	16,623
10-14	14,987	14,886	14,786	14,689	14,595	14,504	14,287	14,080	13,884	13,698	13,518
15-19	16,067	16,124	16,116	16,049	15,952	15,848	15,607	15,375	15,154	14,942	14,740
20-24	17,012	16,901	16,977	17,194	17,456	17,672	17,645	17,546	17,384	17,185	16,978
25-29	21,188	20,972	20,544	19,995	19,471	19,101	18,796	18,738	18,871	19,085	19,267
30-34	22,470	22,884	23,254	23,537	23,682	23,648	23,177	22,498	21,708	20,962	20,401
35-39	21,600	21,975	22,441	22,961	23,475	23,937	24,128	24,277	24,345	24,281	24,050
40-44	21,243	21,610	21,845	22,008	22,188	22,451	22,621	22,888	23,213	23,535	23,805
45-49	18,429	19,209	19,988	20,729	21,382	21,912	22,095	22,147	22,131	22,137	22,228
50-54	15,001	15,703	16,445	17,217	18,006	18,797	19,422	20,043	20,624	21,116	21,488
55-59	12,016	12,638	13,227	13,805	14,410	15,068	15,641	16,249	16,883	17,529	18,174
60-64	8,623	9,156	9,790	10,485	11,188	11,860	12,376	12,855	13,321	13,810	14,347
65-69	6,933	7,123	7,320	7,553	7,863	8,275	8,723	9,263	9,857	10,452	11,014
70-74	5,463	5,575	5,727	5,906	6,098	6,293	6,428	6,569	6,744	6,987	7,320
75-79	4,298	4,340	4,364	4,388	4,432	4,510	4,585	4,692	4,822	4,962	5,105
80-84	2,572	2,669	2,774	2,877	2,964	3,032	3,051	3,060	3,071	3,098	3,149
85-89	1,207	1,260	1,313	1,367	1,424	1,483	1,536	1,593	1,649	1,695	1,729
90-94	429	453	475	497	521	547	569	590	612	635	660
95+	159	152	151	154	159	166	172	178	185	193	201
หญิง Female (1)	**237,199**	**241,700**	**246,202**	**250,704**	**255,206**	**259,708**	**261,861**	**264,038**	**266,237**	**268,454**	**270,688**
รวม Total (1)	**464,210**	**473,062**	**481,914**	**490,766**	**499,619**	**508,471**	**512,522**	**516,641**	**520,820**	**525,049**	**529,318**
(2)	***20,904***	***20,041***	***19,177***	***18,314***	***17,451***	***16,588***	***15,725***	***31,897***	***31,897***	***31,897***	***31,897***
รวมทั้งหมด TOTAL (1)+(2)	***485,114***	***493,103***	***501,092***	***509,081***	***517,070***	***525,059***	***528,247***	***548,538***	***552,717***	***556,946***	***561,215***

(1) ประชากรสัญชาติไทยและไม่ใช่สัญชาติไทยแต่มีชื่อในทะเบียนบ้าน Thais, and non-Thais whose names are in household registration.

(2) ประชากรไม่ใช่สัญชาติไทยและไม่มีชื่อในทะเบียนบ้าน Non-Thais whose names are not in household registration.

ตาราง 14 จำนวนประชากรจำแนกตามอายุ และเพศ Number of population by age and sex
ภาคตะวันออก จังหวัดจันทบุรี East : Chanthaburi

อายุ Age	2564 2021	2565 2022	2566 2023	2567 2024	2568 2025	2569 2026	2570 2027	2571 2028	2572 2029	2573 2030	2574 2031
0-4	16,226	15,933	15,641	15,355	15,078	14,816	14,574	14,357	14,170	14,017	13,898
5-9	17,184	17,034	16,853	16,641	16,402	16,140	15,872	15,603	15,337	15,078	14,832
10-14	14,652	15,253	15,877	16,521	17,199	17,168	17,045	16,888	16,699	16,480	16,237
15-19	15,023	14,875	14,729	14,578	14,406	14,947	15,571	16,218	16,889	17,598	17,612
20-24	17,272	17,121	16,962	16,803	16,649	16,503	16,363	16,225	16,082	15,914	16,447
25-29	19,848	19,850	19,819	19,762	19,684	19,587	19,466	19,322	19,167	19,011	18,861
30-34	20,972	20,982	21,107	21,282	21,443	21,559	21,630	21,663	21,662	21,631	21,569
35-39	23,215	22,824	22,409	22,041	21,786	21,685	21,742	21,921	22,156	22,379	22,552
40-44	24,223	24,225	24,127	23,953	23,723	23,430	23,069	22,682	22,340	22,111	22,040
45-49	22,412	22,851	23,312	23,714	23,998	24,148	24,181	24,113	23,968	23,767	23,502
50-54	20,580	20,831	21,041	21,274	21,577	21,972	22,440	22,927	23,356	23,667	23,844
55-59	17,045	17,661	18,250	18,786	19,249	19,621	19,910	20,158	20,427	20,761	21,181
60-64	12,581	13,161	13,770	14,391	15,011	15,631	16,248	16,842	17,386	17,863	18,255
65-69	8,693	9,073	9,462	9,884	10,351	10,866	11,416	11,993	12,583	13,174	13,766
70-74	5,113	5,412	5,754	6,109	6,457	6,795	7,130	7,476	7,851	8,264	8,716
75-79	3,049	3,061	3,093	3,167	3,294	3,477	3,706	3,964	4,232	4,497	4,757
80-84	1,606	1,624	1,647	1,670	1,690	1,705	1,722	1,752	1,806	1,892	2,011
85-89	716	703	693	688	689	695	707	720	733	745	755
90-94	230	229	228	226	223	220	217	215	214	215	218
95+	47	47	48	48	48	48	48	48	48	47	47
ชาย Male (1)	**260,685**	**262,751**	**264,822**	**266,893**	**268,958**	**271,013**	**273,056**	**275,087**	**277,105**	**279,110**	**281,101**
0-4	15,608	15,322	15,038	14,758	14,489	14,233	13,997	13,785	13,603	13,453	13,336
5-9	16,552	16,405	16,227	16,019	15,785	15,529	15,267	15,004	14,744	14,492	14,252
10-14	14,047	14,648	15,269	15,906	16,558	16,531	16,409	16,255	16,069	15,854	15,616
15-19	14,546	14,361	14,185	14,019	13,857	14,387	15,009	15,653	16,316	16,997	17,016
20-24	16,777	16,577	16,377	16,179	15,985	15,796	15,614	15,442	15,280	15,121	15,640
25-29	19,358	19,357	19,274	19,136	18,976	18,810	18,632	18,441	18,241	18,038	17,838
30-34	20,110	20,098	20,309	20,619	20,901	21,082	21,155	21,133	21,042	20,916	20,773
35-39	23,606	22,951	22,178	21,446	20,901	20,636	20,665	20,928	21,301	21,648	21,889
40-44	24,024	24,199	24,293	24,259	24,060	23,648	23,025	22,279	21,568	21,042	20,799
45-49	22,432	22,730	23,084	23,436	23,736	23,981	24,180	24,298	24,290	24,115	23,730
50-54	21,714	21,811	21,837	21,881	22,005	22,239	22,564	22,944	23,320	23,643	23,909
55-59	18,822	19,468	20,077	20,599	21,004	21,265	21,398	21,459	21,533	21,684	21,941
60-64	14,932	15,553	16,200	16,859	17,518	18,181	18,843	19,469	20,012	20,439	20,725
65-69	11,531	12,015	12,489	12,986	13,528	14,117	14,739	15,387	16,048	16,709	17,375
70-74	7,752	8,268	8,832	9,401	9,941	10,443	10,917	11,384	11,872	12,402	12,976
75-79	5,244	5,390	5,565	5,798	6,107	6,501	6,966	7,473	7,984	8,474	8,932
80-84	3,226	3,327	3,444	3,568	3,693	3,817	3,947	4,099	4,297	4,553	4,874
85-89	1,753	1,771	1,790	1,820	1,863	1,923	1,997	2,080	2,168	2,256	2,345
90-94	688	719	748	773	793	807	820	833	852	877	911
95+	210	219	228	237	248	260	272	284	295	303	311
หญิง Female (1)	**272,933**	**275,187**	**277,444**	**279,699**	**281,948**	**284,188**	**286,416**	**288,632**	**290,833**	**293,019**	**295,186**
รวม Total (1)	**533,618**	**537,938**	**542,266**	**546,592**	**550,905**	**555,200**	**559,472**	**563,719**	**567,938**	**572,129**	**576,287**
(2)	***31,897***	***31,897***	***31,897***	***31,897***	***31,897***	***31,897***	***31,897***	***31,897***	***31,897***	***31,897***	***31,897***
รวมทั้งหมด TOTAL (1)+(2)	***565,515***	***569,835***	***574,163***	***578,489***	***582,802***	***587,097***	***591,369***	***595,616***	***599,835***	***604,026***	***608,184***

(1) ประชากรสัญชาติไทยและไม่ใช่สัญชาติไทยแต่มีชื่อในทะเบียนบ้าน Thais, and non-Thais whose names are in household registration.

(2) ประชากรไม่ใช่สัญชาติไทยและไม่มีชื่อในทะเบียนบ้าน Non-Thais whose names are not in household registration.

ตาราง 14 จำนวนประชากรจำแนกตามอายุ และเพศ Number of population by age and sex
ภาคตะวันออก จังหวัดจันทบุรี East : Chanthaburi

อายุ Age	2575 2032	2576 2033	2577 2034	2578 2035	2579 2036	2580 2037	2581 2038	2582 2039	2583 2040
0-4	13,812	13,754	13,716	13,693	13,676	13,660	13,640	13,613	13,574
5-9	14,604	14,399	14,223	14,080	13,970	13,892	13,841	13,811	13,794
10-14	15,985	15,730	15,476	15,228	14,991	14,771	14,573	14,403	14,265
15-19	17,509	17,366	17,189	16,981	16,747	16,502	16,252	16,002	15,757
20-24	17,090	17,761	18,461	19,202	19,250	19,165	19,024	18,847	18,638
25-29	18,719	18,578	18,431	18,253	18,774	19,420	20,113	20,837	21,610
30-34	21,471	21,338	21,185	21,027	20,874	20,728	20,584	20,430	20,242
35-39	22,676	22,759	22,801	22,807	22,775	22,696	22,575	22,428	22,271
40-44	22,132	22,352	22,630	22,896	23,111	23,274	23,393	23,468	23,502
45-49	23,167	22,805	22,486	22,280	22,233	22,351	22,599	22,908	23,203
50-54	23,905	23,864	23,747	23,572	23,334	23,026	22,687	22,391	22,206
55-59	21,669	22,174	22,620	22,951	23,151	23,236	23,223	23,133	22,986
60-64	18,570	18,847	19,143	19,498	19,933	20,429	20,939	21,393	21,735
65-69	14,357	14,928	15,456	15,924	16,317	16,642	16,933	17,241	17,603
70-74	9,199	9,705	10,223	10,745	11,269	11,793	12,302	12,776	13,201
75-79	5,018	5,289	5,582	5,905	6,257	6,632	7,026	7,429	7,837
80-84	2,156	2,318	2,486	2,654	2,819	2,986	3,161	3,351	3,560
85-89	766	783	812	856	914	985	1,063	1,144	1,224
90-94	222	227	232	236	240	244	250	261	276
95+	46	46	46	46	47	48	49	50	51
ชาย Male (1)	**283,074**	**285,024**	**286,946**	**288,834**	**290,681**	**292,481**	**294,228**	**295,916**	**297,537**
0-4	13,251	13,192	13,154	13,130	13,112	13,095	13,075	13,048	13,009
5-9	14,029	13,829	13,657	13,516	13,408	13,330	13,279	13,247	13,229
10-14	15,369	15,120	14,872	14,629	14,398	14,183	13,989	13,822	13,686
15-19	16,912	16,771	16,595	16,391	16,160	15,920	15,675	15,430	15,190
20-24	16,278	16,945	17,629	18,331	18,381	18,290	18,148	17,973	17,767
25-29	17,646	17,463	17,292	17,125	17,625	18,264	18,946	19,650	20,378
30-34	20,608	20,419	20,211	19,996	19,782	19,576	19,380	19,197	19,018
35-39	22,014	22,036	21,981	21,884	21,762	21,611	21,428	21,220	21,002
40-44	20,853	21,151	21,563	21,951	22,232	22,393	22,447	22,419	22,344
45-49	23,131	22,404	21,709	21,195	20,965	21,037	21,356	21,796	22,214
50-54	24,127	24,264	24,274	24,119	23,753	23,172	22,462	21,778	21,274
55-59	22,286	22,684	23,076	23,414	23,694	23,924	24,074	24,098	23,958
60-64	20,884	20,971	21,068	21,239	21,510	21,868	22,275	22,675	23,021
65-69	18,039	18,669	19,219	19,656	19,956	20,133	20,239	20,353	20,536
70-74	13,581	14,209	14,850	15,491	16,138	16,783	17,396	17,934	18,364
75-79	9,368	9,800	10,252	10,742	11,268	11,822	12,397	12,982	13,570
80-84	5,248	5,653	6,063	6,457	6,828	7,185	7,541	7,915	8,318
85-89	2,437	2,545	2,682	2,859	3,076	3,326	3,597	3,870	4,133
90-94	951	995	1,041	1,088	1,134	1,183	1,241	1,314	1,407
95+	318	326	335	346	359	375	392	410	429
หญิง Female (1)	**297,329**	**299,444**	**301,522**	**303,557**	**305,543**	**307,471**	**309,336**	**311,131**	**312,849**
รวม Total (1)	**580,403**	**584,468**	**588,468**	**592,391**	**596,224**	**599,953**	**603,565**	**607,047**	**610,386**
(2)	***31,897***	***31,897***	***31,897***	***31,897***	***31,897***	***31,897***	***31,897***	***31,897***	***31,897***
รวมทั้งหมด TOTAL (1)+(2)	***612,300***	***616,365***	***620,365***	***624,288***	***628,121***	***631,850***	***635,462***	***638,944***	***642,283***

(1) ประชากรสัญชาติไทยและไม่ใช่สัญชาติไทยแต่มีชื่อในทะเบียนบ้าน Thais, and non-Thais whose names are in household registration.

(2) ประชากรไม่ใช่สัญชาติไทยและไม่มีชื่อในทะเบียนบ้าน Non-Thais whose names are not in household registration.

ตาราง 15 จำนวนประชากรจำแนกตามอายุ และเพศ Number of population by age and sex
ภาคตะวันออก จังหวัดตราด East : Trat

อายุ Age	2553 2010	2554 2011	2555 2012	2556 2013	2557 2014	2558 2015	2559 2016	2560 2017	2561 2018	2562 2019	2563 2020
0-4	6,685	7,023	7,373	7,736	8,111	8,505	8,475	8,415	8,337	8,240	8,128
5-9	6,971	6,972	6,970	6,965	6,952	6,924	7,207	7,513	7,829	8,154	8,494
10-14	7,301	7,300	7,295	7,286	7,277	7,269	7,210	7,151	7,090	7,025	6,947
15-19	7,689	7,737	7,767	7,783	7,789	7,788	7,726	7,662	7,596	7,532	7,470
20-24	8,297	8,326	8,394	8,492	8,596	8,686	8,692	8,681	8,655	8,617	8,571
25-29	9,862	9,839	9,776	9,692	9,619	9,585	9,540	9,553	9,611	9,685	9,749
30-34	10,738	10,920	11,044	11,115	11,142	11,134	11,008	10,844	10,664	10,502	10,389
35-39	10,184	10,468	10,789	11,119	11,419	11,660	11,747	11,775	11,750	11,683	11,585
40-44	9,717	9,974	10,185	10,374	10,574	10,808	11,011	11,249	11,496	11,711	11,864
45-49	8,337	8,724	9,109	9,482	9,827	10,134	10,318	10,455	10,570	10,694	10,852
50-54	6,623	6,965	7,330	7,711	8,100	8,489	8,816	9,139	9,447	9,724	9,962
55-59	5,140	5,400	5,656	5,916	6,197	6,506	6,796	7,106	7,430	7,758	8,084
60-64	3,622	3,796	4,019	4,275	4,541	4,801	5,017	5,227	5,441	5,671	5,926
65-69	2,926	2,937	2,946	2,971	3,032	3,142	3,280	3,461	3,667	3,881	4,089
70-74	2,154	2,159	2,181	2,210	2,238	2,262	2,263	2,264	2,278	2,321	2,402
75-79	1,520	1,497	1,473	1,453	1,441	1,439	1,440	1,451	1,467	1,483	1,495
80-84	849	853	855	854	850	842	827	811	798	790	787
85-89	336	345	354	361	367	370	370	369	367	363	358
90-94	113	109	106	104	104	106	108	111	112	113	113
95+	35	31	28	27	26	25	24	23	22	22	23
ชาย Male (1)	**109,098**	**111,373**	**113,649**	**115,925**	**118,201**	**120,477**	**121,875**	**123,260**	**124,627**	**125,971**	**127,288**
0-4	6,042	6,437	6,851	7,282	7,729	8,189	8,161	8,101	8,024	7,930	7,821
5-9	6,361	6,423	6,481	6,535	6,586	6,632	6,913	7,218	7,533	7,854	8,181
10-14	6,759	6,820	6,876	6,929	6,978	7,025	6,947	6,871	6,796	6,725	6,653
15-19	7,246	7,387	7,495	7,571	7,627	7,675	7,589	7,503	7,418	7,336	7,254
20-24	7,672	7,743	7,895	8,110	8,346	8,559	8,579	8,562	8,510	8,437	8,356
25-29	9,556	9,608	9,554	9,432	9,310	9,251	9,139	9,143	9,238	9,369	9,482
30-34	10,134	10,485	10,814	11,103	11,323	11,453	11,269	10,978	10,627	10,291	10,040
35-39	9,742	10,068	10,436	10,831	11,224	11,593	11,732	11,846	11,917	11,921	11,837
40-44	9,581	9,901	10,159	10,381	10,608	10,873	10,999	11,168	11,363	11,554	11,716
45-49	8,312	8,801	9,296	9,778	10,223	10,612	10,743	10,807	10,834	10,868	10,940
50-54	6,765	7,194	7,648	8,121	8,609	9,104	9,443	9,780	10,096	10,367	10,576
55-59	5,419	5,790	6,151	6,512	6,890	7,298	7,605	7,929	8,265	8,606	8,945
60-64	3,889	4,195	4,553	4,946	5,349	5,744	6,017	6,273	6,521	6,780	7,061
65-69	3,127	3,264	3,404	3,563	3,759	4,007	4,241	4,520	4,825	5,131	5,421
70-74	2,464	2,554	2,663	2,786	2,915	3,048	3,125	3,205	3,301	3,430	3,603
75-79	1,939	1,988	2,030	2,070	2,119	2,184	2,229	2,290	2,361	2,436	2,512
80-84	1,160	1,223	1,290	1,357	1,417	1,468	1,484	1,493	1,503	1,521	1,550
85-89	544	577	611	645	681	718	747	777	807	832	851
90-94	193	207	221	235	249	265	277	288	300	312	325
95+	72	70	70	73	76	80	83	87	90	95	99
หญิง Female (1)	**106,977**	**110,737**	**114,497**	**118,257**	**122,018**	**125,778**	**127,321**	**128,839**	**130,331**	**131,793**	**133,223**
รวม Total (1)	**216,074**	**222,110**	**228,147**	**234,183**	**240,219**	**246,255**	**249,195**	**252,099**	**254,958**	**257,764**	**260,511**
(2)	***31,244***	***27,443***	***23,642***	***19,841***	***16,040***	***12,239***	***8,438***	***11,935***	***11,935***	***11,935***	***11,935***
รวมทั้งหมด TOTAL (1)+(2)	***247,318***	***249,553***	***251,788***	***254,024***	***256,259***	***258,494***	***257,634***	***264,034***	***266,893***	***269,699***	***272,446***

(1) ประชากรสัญชาติไทยและไม่ใช่สัญชาติไทยแต่มีชื่อในทะเบียนบ้าน Thais, and non-Thais whose names are in household registration.

(2) ประชากรไม่ใช่สัญชาติไทยและไม่มีชื่อในทะเบียนบ้าน Non-Thais whose names are not in household registration.

ตาราง 15 จำนวนประชากรจำแนกตามอายุ และเพศ Number of population by age and sex
ภาคตะวันออก จังหวัดตราด East : Trat

อายุ Age	2564 2021	2565 2022	2566 2023	2567 2024	2568 2025	2569 2026	2570 2027	2571 2028	2572 2029	2573 2030	2574 2031
0-4	8,003	7,873	7,740	7,607	7,476	7,350	7,231	7,123	7,029	6,949	6,885
5-9	8,475	8,417	8,339	8,244	8,132	8,006	7,875	7,741	7,607	7,475	7,348
10-14	7,227	7,537	7,856	8,184	8,527	8,516	8,457	8,379	8,283	8,170	8,044
15-19	7,410	7,350	7,288	7,222	7,142	7,414	7,726	8,047	8,378	8,725	8,725
20-24	8,519	8,459	8,393	8,324	8,255	8,186	8,119	8,050	7,977	7,890	8,148
25-29	9,789	9,808	9,807	9,790	9,759	9,716	9,658	9,587	9,507	9,425	9,344
30-34	10,344	10,367	10,444	10,543	10,632	10,694	10,732	10,749	10,745	10,724	10,685
35-39	11,450	11,278	11,089	10,919	10,801	10,757	10,788	10,876	10,990	11,094	11,172
40-44	11,947	11,970	11,939	11,866	11,762	11,623	11,446	11,254	11,081	10,962	10,919
45-49	11,054	11,291	11,535	11,748	11,898	11,979	11,998	11,964	11,889	11,783	11,643
50-54	10,150	10,293	10,412	10,539	10,698	10,899	11,134	11,375	11,585	11,733	11,812
55-59	8,407	8,726	9,031	9,306	9,544	9,733	9,879	10,001	10,132	10,292	10,493
60-64	6,205	6,503	6,814	7,129	7,443	7,754	8,062	8,356	8,624	8,856	9,044
65-69	4,288	4,483	4,682	4,896	5,132	5,390	5,665	5,951	6,241	6,531	6,820
70-74	2,522	2,674	2,847	3,026	3,201	3,371	3,538	3,709	3,894	4,097	4,318
75-79	1,504	1,512	1,530	1,569	1,633	1,725	1,839	1,967	2,099	2,230	2,357
80-84	792	802	815	827	838	846	855	869	896	938	996
85-89	353	347	343	341	341	345	351	357	364	369	374
90-94	113	113	113	112	111	109	108	106	106	107	108
95+	23	23	24	24	24	24	24	24	24	23	23
ชาย Male (1)	**128,575**	**129,827**	**131,042**	**132,216**	**133,348**	**134,437**	**135,483**	**136,487**	**137,450**	**138,373**	**139,257**
0-4	7,698	7,571	7,441	7,311	7,183	7,061	6,945	6,840	6,747	6,669	6,607
5-9	8,164	8,106	8,030	7,936	7,826	7,703	7,575	7,445	7,314	7,184	7,060
10-14	6,928	7,238	7,556	7,880	8,209	8,201	8,142	8,065	7,970	7,860	7,736
15-19	7,174	7,096	7,019	6,945	6,870	7,137	7,447	7,766	8,093	8,426	8,430
20-24	8,275	8,191	8,104	8,015	7,925	7,836	7,747	7,662	7,579	7,497	7,748
25-29	9,548	9,564	9,537	9,480	9,408	9,331	9,245	9,150	9,048	8,943	8,837
30-34	9,919	9,931	10,049	10,214	10,362	10,458	10,497	10,485	10,437	10,370	10,291
35-39	11,643	11,340	10,974	10,624	10,363	10,237	10,253	10,384	10,566	10,732	10,844
40-44	11,849	11,957	12,021	12,018	11,929	11,731	11,424	11,054	10,698	10,432	10,304
45-49	11,064	11,231	11,423	11,610	11,768	11,896	11,997	12,056	12,048	11,956	11,756
50-54	10,710	10,777	10,806	10,839	10,910	11,032	11,196	11,384	11,567	11,721	11,845
55-59	9,283	9,619	9,934	10,205	10,414	10,549	10,617	10,647	10,681	10,750	10,869
60-64	7,365	7,685	8,016	8,352	8,685	9,019	9,350	9,660	9,926	10,133	10,267
65-69	5,687	5,937	6,180	6,433	6,707	7,003	7,313	7,634	7,960	8,284	8,607
70-74	3,824	4,085	4,370	4,657	4,929	5,180	5,417	5,648	5,889	6,149	6,428
75-79	2,587	2,663	2,754	2,872	3,028	3,225	3,456	3,708	3,960	4,201	4,425
80-84	1,591	1,644	1,704	1,767	1,831	1,894	1,958	2,034	2,131	2,257	2,414
85-89	865	875	886	901	924	954	991	1,032	1,075	1,119	1,162
90-94	340	355	370	383	393	400	407	413	423	435	451
95+	104	108	113	118	123	129	135	141	146	150	154
หญิง Female (1)	**134,616**	**135,972**	**137,287**	**138,560**	**139,789**	**140,973**	**142,112**	**143,207**	**144,259**	**145,268**	**146,235**
รวม Total (1)	**263,191**	**265,799**	**268,329**	**270,776**	**273,137**	**275,410**	**277,596**	**279,694**	**281,709**	**283,641**	**285,492**
(2)	***11,935***	***11,935***	***11,935***	***11,935***	***11,935***	***11,935***	***11,935***	***11,935***	***11,935***	***11,935***	***11,935***
รวมทั้งหมด TOTAL (1)+(2)	***275,126***	***277,734***	***280,264***	***282,711***	***285,072***	***287,345***	***289,530***	***291,629***	***293,643***	***295,575***	***297,426***

(1) ประชากรสัญชาติไทยและไม่ใช่สัญชาติไทยแต่มีชื่อในทะเบียนบ้าน Thais, and non-Thais whose names are in household registration.

(2) ประชากรไม่ใช่สัญชาติไทยและไม่มีชื่อในทะเบียนบ้าน Non-Thais whose names are not in household registration.

ตาราง 15 จำนวนประชากรจำแนกตามอายุ และเพศ Number of population by age and sex
ภาคตะวันออก จังหวัดตราด East : Trat

อายุ Age	2575 2032	2576 2033	2577 2034	2578 2035	2579 2036	2580 2037	2581 2038	2582 2039	2583 2040
0-4	6,836	6,799	6,772	6,751	6,732	6,712	6,690	6,663	6,631
5-9	7,228	7,119	7,023	6,942	6,877	6,826	6,789	6,761	6,738
10-14	7,911	7,776	7,641	7,507	7,379	7,258	7,148	7,050	6,968
15-19	8,666	8,586	8,487	8,372	8,243	8,108	7,971	7,833	7,697
20-24	8,458	8,781	9,115	9,467	9,476	9,417	9,331	9,226	9,105
25-29	9,265	9,185	9,100	8,999	9,241	9,542	9,865	10,200	10,556
30-34	10,626	10,549	10,460	10,367	10,275	10,185	10,096	10,001	9,888
35-39	11,223	11,251	11,258	11,244	11,210	11,152	11,072	10,978	10,879
40-44	10,954	11,050	11,173	11,288	11,376	11,436	11,473	11,488	11,481
45-49	11,466	11,274	11,102	10,984	10,944	10,983	11,084	11,213	11,335
50-54	11,831	11,798	11,725	11,621	11,485	11,314	11,127	10,961	10,848
55-59	10,725	10,962	11,168	11,315	11,395	11,418	11,390	11,324	11,229
60-64	9,191	9,318	9,452	9,613	9,812	10,038	10,270	10,472	10,618
65-69	7,106	7,380	7,631	7,851	8,032	8,177	8,305	8,440	8,599
70-74	4,553	4,798	5,048	5,297	5,547	5,795	6,034	6,254	6,449
75-79	2,484	2,615	2,756	2,911	3,080	3,259	3,446	3,637	3,828
80-84	1,067	1,146	1,228	1,308	1,388	1,467	1,551	1,640	1,739
85-89	379	387	401	422	450	484	521	560	598
90-94	110	112	115	116	118	120	123	128	135
95+	23	23	23	23	23	23	24	24	25
ชาย Male (1)	**140,103**	**140,909**	**141,675**	**142,399**	**143,081**	**143,717**	**144,308**	**144,851**	**145,346**
0-4	6,558	6,522	6,495	6,473	6,454	6,435	6,413	6,387	6,355
5-9	6,943	6,837	6,743	6,664	6,600	6,550	6,513	6,485	6,462
10-14	7,607	7,475	7,343	7,212	7,087	6,969	6,861	6,766	6,686
15-19	8,371	8,291	8,194	8,081	7,954	7,822	7,688	7,553	7,421
20-24	8,057	8,377	8,704	9,037	9,048	8,987	8,901	8,798	8,679
25-29	8,733	8,633	8,538	8,443	8,675	8,974	9,292	9,619	9,954
30-34	10,200	10,094	9,979	9,858	9,737	9,619	9,505	9,397	9,290
35-39	10,895	10,894	10,853	10,789	10,712	10,619	10,509	10,387	10,259
40-44	10,321	10,456	10,646	10,822	10,943	11,003	11,009	10,974	10,915
45-49	11,448	11,076	10,718	10,450	10,319	10,337	10,475	10,669	10,851
50-54	11,941	11,996	11,985	11,891	11,692	11,386	11,017	10,660	10,392
55-59	11,030	11,214	11,393	11,543	11,663	11,756	11,807	11,796	11,703
60-64	10,336	10,367	10,402	10,471	10,588	10,745	10,925	11,100	11,246
65-69	8,928	9,230	9,489	9,691	9,823	9,893	9,926	9,963	10,032
70-74	6,722	7,025	7,332	7,637	7,943	8,247	8,532	8,779	8,971
75-79	4,637	4,845	5,062	5,296	5,547	5,809	6,080	6,355	6,629
80-84	2,597	2,795	2,993	3,183	3,361	3,531	3,699	3,874	4,063
85-89	1,206	1,258	1,324	1,409	1,514	1,635	1,764	1,894	2,019
90-94	470	492	514	536	558	581	609	643	687
95+	157	161	165	170	177	184	192	201	210
หญิง Female (1)	**147,158**	**148,038**	**148,872**	**149,658**	**150,396**	**151,083**	**151,718**	**152,299**	**152,826**
รวม Total (1)	**287,261**	**288,947**	**290,547**	**292,058**	**293,476**	**294,800**	**296,026**	**297,151**	**298,172**
(2)	***11,935***	***11,935***	***11,935***	***11,935***	***11,935***	***11,935***	***11,935***	***11,935***	***11,935***
รวมทั้งหมด TOTAL (1)+(2)	***299,196***	***300,882***	***302,482***	***303,992***	***305,411***	***306,735***	***307,961***	***309,086***	***310,106***

(1) ประชากรสัญชาติไทยและไม่ใช่สัญชาติไทยแต่มีชื่อในทะเบียนบ้าน Thais, and non-Thais whose names are in household registration.

(2) ประชากรไม่ใช่สัญชาติไทยและไม่มีชื่อในทะเบียนบ้าน Non-Thais whose names are not in household registration.

ตาราง 16 จำนวนประชากรจำแนกตามอายุ และเพศ Number of population by age and sex
ภาคตะวันออก จังหวัดฉะเชิงเทรา East : Chachoengsao

อายุ Age	2553 2010	2554 2011	2555 2012	2556 2013	2557 2014	2558 2015	2559 2016	2560 2017	2561 2018	2562 2019	2563 2020
0-4	21,187	22,098	23,039	24,011	25,013	26,063	25,956	25,763	25,519	25,228	24,895
5-9	22,092	21,937	21,781	21,617	21,439	21,219	22,074	23,002	23,966	24,964	26,014
10-14	23,136	22,970	22,794	22,615	22,441	22,276	22,080	21,892	21,704	21,509	21,277
15-19	24,369	24,343	24,272	24,159	24,020	23,866	23,663	23,457	23,253	23,059	22,877
20-24	26,295	26,197	26,230	26,358	26,509	26,619	26,621	26,577	26,493	26,380	26,250
25-29	31,254	30,960	30,548	30,083	29,665	29,375	29,216	29,246	29,420	29,652	29,858
30-34	34,029	34,358	34,510	34,499	34,360	34,122	33,714	33,200	32,645	32,153	31,818
35-39	32,274	32,939	33,713	34,513	35,216	35,732	35,977	36,050	35,969	35,769	35,479
40-44	30,795	31,382	31,827	32,201	32,609	33,122	33,721	34,438	35,189	35,852	36,335
45-49	26,420	27,449	28,464	29,431	30,304	31,055	31,599	32,009	32,356	32,741	33,235
50-54	20,990	21,915	22,903	23,933	24,978	26,015	27,001	27,980	28,918	29,772	30,511
55-59	16,288	16,991	17,672	18,364	19,110	19,939	20,815	21,756	22,744	23,752	24,758
60-64	11,478	11,943	12,559	13,269	14,002	14,714	15,365	16,002	16,655	17,362	18,148
65-69	9,274	9,242	9,206	9,221	9,350	9,628	10,046	10,595	11,226	11,882	12,523
70-74	6,825	6,795	6,814	6,858	6,901	6,931	6,930	6,931	6,973	7,106	7,355
75-79	4,817	4,712	4,604	4,510	4,443	4,411	4,410	4,442	4,491	4,539	4,579
80-84	2,692	2,683	2,670	2,650	2,620	2,582	2,532	2,483	2,442	2,417	2,412
85-89	1,064	1,084	1,105	1,122	1,131	1,134	1,132	1,128	1,122	1,112	1,098
90-94	357	344	331	322	321	326	332	339	343	346	347
95+	110	96	89	84	81	77	73	70	69	68	69
ชาย Male (1)	**345,745**	**350,438**	**355,130**	**359,822**	**364,514**	**369,207**	**373,258**	**377,359**	**381,499**	**385,664**	**389,841**
0-4	20,063	21,000	21,978	22,993	24,032	25,097	24,993	24,802	24,563	24,278	23,952
5-9	21,124	20,957	20,792	20,632	20,478	20,324	21,171	22,097	23,059	24,046	25,057
10-14	22,445	22,252	22,060	21,876	21,698	21,527	21,275	21,034	20,805	20,588	20,376
15-19	24,063	24,102	24,044	23,902	23,715	23,521	23,241	22,969	22,708	22,458	22,217
20-24	25,477	25,262	25,329	25,607	25,951	26,228	26,276	26,212	26,050	25,829	25,592
25-29	31,733	31,348	30,651	29,778	28,948	28,350	27,989	27,992	28,279	28,685	29,041
30-34	33,653	34,206	34,694	35,054	35,207	35,097	34,512	33,610	32,530	31,506	30,751
35-39	32,349	32,848	33,481	34,195	34,900	35,526	35,929	36,266	36,481	36,495	36,252
40-44	31,815	32,302	32,592	32,776	32,987	33,321	33,685	34,192	34,785	35,373	35,883
45-49	27,601	28,712	29,822	30,871	31,788	32,522	32,901	33,085	33,165	33,272	33,505
50-54	22,466	23,472	24,535	25,641	26,769	27,898	28,921	29,942	30,906	31,738	32,389
55-59	17,995	18,891	19,734	20,559	21,423	22,364	23,291	24,275	25,300	26,347	27,394
60-64	12,915	13,686	14,606	15,615	16,633	17,603	18,429	19,203	19,962	20,757	21,626
65-69	10,383	10,648	10,921	11,248	11,689	12,281	12,989	13,838	14,770	15,709	16,602
70-74	8,182	8,334	8,544	8,796	9,066	9,340	9,572	9,813	10,105	10,501	11,034
75-79	6,437	6,488	6,511	6,535	6,589	6,693	6,827	7,010	7,227	7,458	7,694
80-84	3,851	3,989	4,139	4,285	4,407	4,499	4,544	4,572	4,602	4,656	4,746
85-89	1,807	1,884	1,959	2,036	2,116	2,201	2,287	2,380	2,471	2,548	2,607
90-94	642	677	709	741	775	812	847	882	917	955	995
95+	239	228	225	229	237	246	256	266	277	289	303
หญิง Female (1)	**355,242**	**361,284**	**367,326**	**373,368**	**379,410**	**385,452**	**389,935**	**394,441**	**398,962**	**403,490**	**408,015**
รวม Total (1)	**700,987**	**711,722**	**722,456**	**733,190**	**743,924**	**754,658**	**763,193**	**771,801**	**780,461**	**789,154**	**797,856**
(2)	***14,101***	***16,588***	***19,074***	***21,560***	***24,046***	***26,532***	***29,018***	***34,481***	***42,901***	***51,321***	***59,741***
รวมทั้งหมด TOTAL (1)+(2)	***715,089***	***728,309***	***741,529***	***754,750***	***767,970***	***781,190***	***792,211***	***806,281***	***823,362***	***840,475***	***857,597***

(1) ประชากรสัญชาติไทยและไม่ใช่สัญชาติไทยแต่มีชื่อในทะเบียนบ้าน Thais, and non-Thais whose names are in household registration.

(2) ประชากรไม่ใช่สัญชาติไทยและไม่มีชื่อในทะเบียนบ้าน Non-Thais whose names are not in household registration.

ตาราง 16 จำนวนประชากรจำแนกตามอายุ และเพศ Number of population by age and sex
ภาคตะวันออก จังหวัดฉะเชิงเทรา East : Chachoengsao

อายุ Age	2564 2021	2565 2022	2566 2023	2567 2024	2568 2025	2569 2026	2570 2027	2571 2028	2572 2029	2573 2030	2574 2031
0-4	24,525	24,145	23,762	23,382	23,012	22,660	22,333	22,041	21,792	21,591	21,440
5-9	25,973	25,814	25,603	25,341	25,032	24,684	24,322	23,954	23,586	23,225	22,881
10-14	22,146	23,115	24,120	25,158	26,248	26,256	26,119	25,927	25,680	25,385	25,048
15-19	22,706	22,542	22,376	22,200	21,986	22,859	23,860	24,898	25,974	27,107	27,169
20-24	26,106	25,945	25,769	25,587	25,409	25,239	25,075	24,909	24,732	24,513	25,373
25-29	29,999	30,080	30,109	30,093	30,041	29,956	29,829	29,664	29,476	29,284	29,097
30-34	31,698	31,797	32,065	32,407	32,726	32,971	33,146	33,258	33,313	33,319	33,274
35-39	35,088	34,588	34,044	33,564	33,249	33,165	33,316	33,653	34,073	34,471	34,790
40-44	36,612	36,711	36,654	36,475	36,205	35,833	35,351	34,821	34,356	34,059	34,001
45-49	33,875	34,629	35,415	36,111	36,625	36,930	37,054	37,019	36,859	36,609	36,255
50-54	31,106	31,568	31,965	32,396	32,930	33,603	34,386	35,198	35,918	36,455	36,783
55-59	25,764	26,764	27,726	28,607	29,377	30,007	30,509	30,946	31,414	31,979	32,676
60-64	19,015	19,945	20,919	21,914	22,910	23,906	24,898	25,855	26,737	27,515	28,162
65-69	13,140	13,749	14,375	15,050	15,798	16,618	17,494	18,412	19,351	20,293	21,237
70-74	7,728	8,202	8,742	9,302	9,855	10,392	10,926	11,478	12,073	12,729	13,446
75-79	4,608	4,638	4,699	4,822	5,027	5,318	5,678	6,085	6,508	6,928	7,339
80-84	2,427	2,460	2,502	2,543	2,578	2,608	2,639	2,689	2,777	2,915	3,102
85-89	1,082	1,065	1,053	1,048	1,051	1,063	1,083	1,106	1,128	1,148	1,164
90-94	348	348	347	344	341	336	332	330	329	331	336
95+	71	72	72	73	73	74	74	74	73	73	72
ชาย Male (1)	**394,016**	**398,179**	**402,316**	**406,417**	**410,473**	**414,477**	**418,425**	**422,316**	**426,151**	**429,928**	**433,646**
0-4	23,591	23,220	22,845	22,474	22,112	21,768	21,449	21,163	20,919	20,722	20,573
5-9	25,018	24,860	24,652	24,393	24,091	23,750	23,396	23,035	22,675	22,322	21,986
10-14	21,231	22,198	23,197	24,222	25,270	25,283	25,145	24,954	24,711	24,421	24,090
15-19	21,986	21,763	21,549	21,348	21,148	22,003	22,999	24,031	25,092	26,181	26,250
20-24	25,358	25,121	24,880	24,637	24,395	24,157	23,927	23,706	23,498	23,292	24,127
25-29	29,258	29,333	29,280	29,140	28,960	28,767	28,552	28,311	28,052	27,785	27,518
30-34	30,396	30,458	30,853	31,397	31,898	32,242	32,418	32,444	32,360	32,218	32,047
35-39	35,679	34,780	33,693	32,657	31,898	31,561	31,666	32,129	32,758	33,345	33,767
40-44	36,312	36,671	36,906	36,941	36,719	36,166	35,282	34,202	33,169	32,412	32,085
45-49	33,905	34,445	35,070	35,688	36,224	36,676	37,052	37,303	37,354	37,146	36,607
50-54	32,820	33,052	33,175	33,319	33,584	34,011	34,577	35,224	35,863	36,419	36,885
55-59	28,449	29,503	30,500	31,368	32,055	32,522	32,789	32,943	33,115	33,401	33,847
60-64	22,570	23,569	24,610	25,672	26,735	27,806	28,875	29,889	30,776	31,483	31,972
65-69	17,428	18,207	18,973	19,774	20,646	21,590	22,586	23,623	24,679	25,738	26,803
70-74	11,717	12,529	13,418	14,315	15,172	15,971	16,729	17,476	18,258	19,104	20,018
75-79	7,927	8,168	8,454	8,829	9,321	9,943	10,674	11,472	12,279	13,053	13,779
80-84	4,877	5,042	5,232	5,433	5,636	5,838	6,048	6,293	6,608	7,013	7,519
85-89	2,650	2,684	2,720	2,771	2,844	2,941	3,060	3,194	3,334	3,476	3,617
90-94	1,041	1,089	1,137	1,178	1,210	1,235	1,256	1,279	1,310	1,352	1,405
95+	317	331	346	361	378	397	417	436	453	467	480
หญิง Female (1)	**412,530**	**417,025**	**421,490**	**425,917**	**430,298**	**434,626**	**438,898**	**443,110**	**447,262**	**451,352**	**455,375**
รวม Total (1)	**806,546**	**815,203**	**823,806**	**832,334**	**840,770**	**849,102**	**857,323**	**865,427**	**873,413**	**881,280**	**889,021**
(2)	***68,161***	***76,581***	***96,201***	***115,821***	***135,441***	***155,061***	***174,681***	***188,581***	***202,481***	***216,381***	***230,281***
รวมทั้งหมด TOTAL (1)+(2)	***874,707***	***891,784***	***920,007***	***948,155***	***976,211***	***1,004,163***	***1,032,003***	***1,054,007***	***1,075,894***	***1,097,661***	***1,119,302***

(1) ประชากรสัญชาติไทยและไม่ใช่สัญชาติไทยแต่มีชื่อในทะเบียนบ้าน Thais, and non-Thais whose names are in household registration.

(2) ประชากรไม่ใช่สัญชาติไทยและไม่มีชื่อในทะเบียนบ้าน Non-Thais whose names are not in household registration.

ตาราง 16 จำนวนประชากรจำแนกตามอายุ และเพศ Number of population by age and sex
ภาคตะวันออก จังหวัดฉะเชิงเทรา East : Chachoengsao

อายุ Age	2575 2032	2576 2033	2577 2034	2578 2035	2579 2036	2580 2037	2581 2038	2582 2039	2583 2040
0-4	21,337	21,275	21,243	21,230	21,226	21,222	21,210	21,184	21,139
5-9	22,561	22,273	22,028	21,831	21,683	21,582	21,522	21,493	21,483
10-14	24,694	24,331	23,968	23,610	23,267	22,947	22,660	22,414	22,215
15-19	27,048	26,863	26,622	26,329	25,992	25,636	25,270	24,903	24,540
20-24	26,401	27,474	28,590	29,772	29,878	29,774	29,581	29,329	29,026
25-29	28,918	28,738	28,544	28,300	29,138	30,169	31,274	32,427	33,654
30-34	33,168	33,006	32,809	32,601	32,398	32,202	32,006	31,793	31,524
35-39	35,031	35,204	35,312	35,361	35,347	35,260	35,103	34,901	34,684
40-44	34,191	34,575	35,048	35,500	35,870	36,158	36,374	36,521	36,602
45-49	35,790	35,275	34,824	34,544	34,507	34,723	35,140	35,648	36,136
50-54	36,929	36,915	36,777	36,547	36,215	35,771	35,277	34,845	34,583
55-59	33,475	34,300	35,032	35,585	35,931	36,099	36,110	35,999	35,798
60-64	28,688	29,154	29,648	30,231	30,937	31,738	32,559	33,291	33,850
65-69	22,180	23,092	23,937	24,689	25,325	25,853	26,329	26,831	27,415
70-74	14,211	15,012	15,833	16,659	17,490	18,321	19,129	19,882	20,559
75-79	7,752	8,181	8,645	9,155	9,711	10,304	10,924	11,562	12,205
80-84	3,331	3,586	3,851	4,115	4,375	4,640	4,916	5,215	5,544
85-89	1,183	1,211	1,257	1,327	1,419	1,530	1,653	1,780	1,906
90-94	344	352	360	366	372	379	389	406	430
95+	71	71	71	72	73	74	76	77	79
ชาย Male (1)	**437,302**	**440,888**	**444,398**	**447,823**	**451,154**	**454,383**	**457,501**	**460,500**	**463,371**
0-4	20,470	20,406	20,372	20,357	20,351	20,344	20,331	20,304	20,260
5-9	21,672	21,391	21,150	20,956	20,810	20,709	20,647	20,615	20,602
10-14	23,743	23,388	23,032	22,682	22,346	22,033	21,751	21,510	21,315
15-19	26,127	25,942	25,702	25,413	25,082	24,732	24,373	24,012	23,657
20-24	25,147	26,211	27,303	28,421	28,529	28,414	28,219	27,969	27,670
25-29	27,259	27,013	26,780	26,551	27,354	28,374	29,459	30,580	31,735
30-34	31,837	31,584	31,301	31,003	30,703	30,412	30,135	29,874	29,618
35-39	34,007	34,086	34,042	33,930	33,776	33,574	33,318	33,023	32,708
40-44	32,215	32,717	33,395	34,035	34,506	34,788	34,903	34,889	34,798
45-49	35,733	34,656	33,621	32,862	32,538	32,682	33,207	33,918	34,595
50-54	37,272	37,533	37,594	37,396	36,867	35,999	34,926	33,891	33,131
55-59	34,428	35,088	35,738	36,302	36,775	37,168	37,433	37,500	37,311
60-64	32,262	32,439	32,629	32,930	33,385	33,972	34,636	35,287	35,852
65-69	27,868	28,878	29,764	30,475	30,974	31,277	31,469	31,673	31,982
70-74	20,980	21,979	22,998	24,019	25,047	26,074	27,050	27,908	28,600
75-79	14,472	15,159	15,878	16,654	17,489	18,367	19,276	20,203	21,133
80-84	8,107	8,745	9,390	10,011	10,597	11,163	11,726	12,317	12,954
85-89	3,765	3,936	4,154	4,432	4,774	5,168	5,593	6,022	6,436
90-94	1,468	1,539	1,612	1,686	1,760	1,838	1,929	2,045	2,191
95+	491	504	518	536	558	583	610	639	668
หญิง Female (1)	**459,325**	**463,194**	**466,972**	**470,651**	**474,220**	**477,670**	**480,992**	**484,178**	**487,216**
รวม Total (1)	**896,627**	**904,082**	**911,370**	**918,473**	**925,373**	**932,053**	**938,493**	**944,678**	**950,587**
(2)	***244,181***	***257,281***	***270,381***	***283,481***	***296,581***	***309,681***	***309,681***	***309,681***	***309,681***
รวมทั้งหมด TOTAL (1)+(2)	***1,140,807***	***1,161,363***	***1,181,751***	***1,201,954***	***1,221,954***	***1,241,733***	***1,248,174***	***1,254,358***	***1,260,268***

(1) ประชากรสัญชาติไทยและไม่ใช่สัญชาติไทยแต่มีชื่อในทะเบียนบ้าน Thais, and non-Thais whose names are in household registration.

(2) ประชากรไม่ใช่สัญชาติไทยและไม่มีชื่อในทะเบียนบ้าน Non-Thais whose names are not in household registration.

ตาราง 17 จำนวนประชากรจำแนกตามอายุ และเพศ Number of population by age and sex
ภาคตะวันออก จังหวัดปราจีนบุรี East : Prachinburi

อายุ Age	2553 2010	2554 2011	2555 2012	2556 2013	2557 2014	2558 2015	2559 2016	2560 2017	2561 2018	2562 2019	2563 2020
0-4	16,089	16,798	17,531	18,289	19,071	19,890	19,865	19,771	19,633	19,453	19,235
5-9	16,776	16,676	16,574	16,466	16,346	16,193	16,894	17,652	18,437	19,249	20,100
10-14	17,569	17,461	17,345	17,226	17,110	17,000	16,899	16,800	16,698	16,585	16,440
15-19	18,505	18,505	18,469	18,402	18,313	18,213	18,110	18,001	17,889	17,780	17,677
20-24	19,967	19,914	19,960	20,077	20,211	20,314	20,375	20,396	20,382	20,341	20,282
25-29	23,733	23,535	23,245	22,914	22,617	22,417	22,361	22,444	22,633	22,864	23,070
30-34	25,841	26,118	26,260	26,277	26,197	26,040	25,803	25,478	25,114	24,792	24,585
35-39	24,508	25,039	25,654	26,288	26,849	27,268	27,535	27,665	27,672	27,580	27,414
40-44	23,385	23,856	24,218	24,527	24,862	25,277	25,809	26,428	27,072	27,645	28,075
45-49	20,063	20,866	21,660	22,417	23,105	23,699	24,184	24,564	24,892	25,246	25,680
50-54	15,939	16,659	17,428	18,230	19,044	19,853	20,665	21,472	22,247	22,956	23,575
55-59	12,369	12,916	13,448	13,988	14,570	15,216	15,930	16,696	17,497	18,314	19,130
60-64	8,716	9,079	9,556	10,107	10,676	11,229	11,759	12,280	12,813	13,387	14,023
65-69	7,043	7,025	7,006	7,024	7,129	7,347	7,689	8,130	8,636	9,162	9,676
70-74	5,183	5,165	5,185	5,224	5,262	5,289	5,304	5,319	5,364	5,479	5,683
75-79	3,658	3,582	3,503	3,435	3,388	3,366	3,375	3,409	3,455	3,500	3,538
80-84	2,044	2,040	2,032	2,019	1,998	1,970	1,938	1,906	1,879	1,864	1,863
85-89	808	824	841	854	863	866	866	866	863	857	848
90-94	271	261	252	245	245	248	254	260	264	267	268
95+	83	73	67	64	61	59	56	54	53	53	54
ชาย Male (1)	262,550	266,391	270,232	274,073	277,914	**281,755**	**285,674**	**289,590**	**293,493**	**297,372**	**301,217**
0-4	15,585	16,310	17,068	17,853	18,658	19,482	19,458	19,362	19,223	19,043	18,826
5-9	16,409	16,277	16,147	16,020	15,899	15,777	16,482	17,250	18,046	18,861	19,694
10-14	17,435	17,282	17,131	16,986	16,846	16,711	16,564	16,420	16,281	16,149	16,015
15-19	18,692	18,719	18,672	18,559	18,412	18,259	18,094	17,931	17,771	17,615	17,463
20-24	19,791	19,621	19,670	19,883	20,148	20,361	20,457	20,462	20,386	20,259	20,115
25-29	24,650	24,347	23,803	23,122	22,474	22,007	21,791	21,851	22,131	22,499	22,826
30-34	26,141	26,567	26,943	27,219	27,334	27,245	26,869	26,237	25,457	24,712	24,169
35-39	25,128	25,512	26,001	26,552	27,096	27,579	27,973	28,311	28,549	28,625	28,493
40-44	24,713	25,088	25,310	25,450	25,610	25,866	26,226	26,692	27,222	27,745	28,203
45-49	21,440	22,300	23,159	23,971	24,680	25,246	25,615	25,827	25,954	26,097	26,335
50-54	17,451	18,230	19,053	19,910	20,783	21,657	22,516	23,374	24,186	24,894	25,458
55-59	13,979	14,672	15,325	15,964	16,633	17,361	18,133	18,950	19,799	20,665	21,531
60-64	10,032	10,630	11,342	12,125	12,914	13,665	14,348	14,991	15,621	16,281	16,997
65-69	8,066	8,270	8,481	8,734	9,075	9,534	10,113	10,803	11,559	12,322	13,049
70-74	6,356	6,473	6,635	6,830	7,038	7,251	7,452	7,661	7,908	8,237	8,672
75-79	5,001	5,039	5,056	5,074	5,116	5,196	5,315	5,472	5,655	5,850	6,048
80-84	2,992	3,098	3,214	3,327	3,422	3,493	3,538	3,569	3,602	3,652	3,730
85-89	1,404	1,463	1,521	1,581	1,643	1,709	1,780	1,858	1,933	1,998	2,049
90-94	499	526	550	575	602	630	660	688	718	749	782
95+	185	177	175	178	184	191	199	207	217	227	238
หญิง Female (1)	275,948	280,602	285,257	289,912	294,567	**299,222**	**303,582**	**307,916**	**312,218**	**316,479**	**320,694**
รวม Total (1)	538,497	546,993	555,489	563,986	572,482	**580,978**	**589,255**	**597,506**	**605,711**	**613,851**	**621,911**
(2)	8,170	8,416	8,662	8,909	9,155	***9,401***	***9,648***	***14,473***	***15,120***	***15,768***	***16,416***
รวมทั้งหมด TOTAL (1)+(2)	546,667	555,410	564,152	572,894	581,637	***590,379***	***598,903***	***611,978***	***620,831***	***629,619***	***638,326***

(1) ประชากรสัญชาติไทยและไม่ใช่สัญชาติไทยแต่มีชื่อในทะเบียนบ้าน Thais, and non-Thais whose names are in household registration.

(2) ประชากรไม่ใช่สัญชาติไทยและไม่มีชื่อในทะเบียนบ้าน Non-Thais whose names are not in household registration.

ตาราง 17 จำนวนประชากรจำแนกตามอายุ และเพศ Number of population by age and sex
ภาคตะวันออก จังหวัดปราจีนบุรี East : Prachinburi

อายุ Age	2564 2021	2565 2022	2566 2023	2567 2024	2568 2025	2569 2026	2570 2027	2571 2028	2572 2029	2573 2030	2574 2031
0-4	18,986	18,723	18,454	18,184	17,918	17,663	17,425	17,212	17,029	16,883	16,774
5-9	20,106	20,017	19,884	19,707	19,491	19,241	18,977	18,705	18,431	18,161	17,901
10-14	17,144	17,925	18,732	19,565	20,438	20,466	20,379	20,246	20,068	19,850	19,597
15-19	17,578	17,480	17,378	17,265	17,119	17,818	18,617	19,443	20,297	21,197	21,257
20-24	20,209	20,119	20,013	19,899	19,785	19,674	19,564	19,451	19,327	19,168	19,851
25-29	23,223	23,326	23,384	23,403	23,392	23,350	23,274	23,164	23,034	22,898	22,765
30-34	24,538	24,657	24,903	25,203	25,482	25,701	25,862	25,971	26,033	26,054	26,032
35-39	27,162	26,821	26,440	26,103	25,889	25,852	25,995	26,279	26,627	26,954	27,218
40-44	28,342	28,468	28,467	28,366	28,191	27,932	27,582	27,191	26,847	26,632	26,602
45-49	26,223	26,853	27,505	28,084	28,518	28,787	28,911	28,907	28,804	28,626	28,365
50-54	24,080	24,479	24,825	25,194	25,641	26,193	26,829	27,485	28,068	28,506	28,778
55-59	19,944	20,754	21,533	22,247	22,874	23,391	23,804	24,166	24,549	25,006	25,565
60-64	14,720	15,466	16,246	17,043	17,839	18,634	19,426	20,190	20,894	21,515	22,033
65-69	10,172	10,662	11,164	11,705	12,301	12,953	13,650	14,378	15,122	15,868	16,615
70-74	5,983	6,360	6,789	7,234	7,673	8,100	8,525	8,963	9,435	9,954	10,520
75-79	3,567	3,597	3,649	3,750	3,914	4,145	4,430	4,752	5,086	5,417	5,742
80-84	1,879	1,908	1,943	1,978	2,008	2,033	2,059	2,100	2,170	2,279	2,427
85-89	837	826	818	815	818	829	845	864	881	897	911
90-94	269	270	269	268	265	262	259	257	257	259	263
95+	55	55	56	57	57	57	58	58	57	57	56
ชาย Male (1)	**305,018**	**308,765**	**312,452**	**316,070**	**319,615**	**323,082**	**326,471**	**329,782**	**333,019**	**336,182**	**339,273**
0-4	18,577	18,316	18,048	17,779	17,514	17,261	17,024	16,811	16,629	16,483	16,373
5-9	19,701	19,610	19,475	19,298	19,082	18,832	18,569	18,298	18,025	17,756	17,497
10-14	16,719	17,510	18,326	19,162	20,016	20,047	19,957	19,823	19,644	19,425	19,173
15-19	17,313	17,167	17,025	16,888	16,751	17,446	18,254	19,089	19,946	20,825	20,891
20-24	19,969	19,816	19,656	19,491	19,323	19,155	18,990	18,831	18,679	18,527	19,202
25-29	23,040	23,138	23,132	23,052	22,939	22,810	22,661	22,489	22,300	22,101	21,901
30-34	23,936	24,025	24,374	24,839	25,265	25,565	25,730	25,772	25,724	25,627	25,504
35-39	28,096	27,435	26,618	25,835	25,266	25,025	25,133	25,522	26,040	26,524	26,874
40-44	28,594	28,926	29,156	29,225	29,084	28,677	28,003	27,169	26,367	25,782	25,535
45-49	26,699	27,171	27,706	28,233	28,692	29,081	29,408	29,632	29,694	29,547	29,134
50-54	25,845	26,072	26,209	26,359	26,601	26,969	27,443	27,980	28,509	28,968	29,355
55-59	22,402	23,272	24,096	24,815	25,390	25,788	26,024	26,168	26,324	26,568	26,938
60-64	17,773	18,592	19,443	20,309	21,176	22,048	22,918	23,743	24,464	25,043	25,445
65-69	13,724	14,362	14,989	15,644	16,353	17,119	17,926	18,765	19,618	20,472	21,331
70-74	9,227	9,883	10,600	11,325	12,018	12,664	13,278	13,882	14,513	15,196	15,931
75-79	6,242	6,443	6,679	6,984	7,383	7,884	8,472	9,113	9,761	10,382	10,966
80-84	3,840	3,977	4,134	4,298	4,464	4,629	4,800	4,999	5,253	5,579	5,984
85-89	2,086	2,117	2,149	2,192	2,253	2,332	2,429	2,537	2,650	2,765	2,879
90-94	819	859	898	932	958	979	997	1,016	1,041	1,075	1,118
95+	250	261	273	286	300	315	331	346	360	372	382
หญิง Female (1)	**324,854**	**328,953**	**332,986**	**336,945**	**340,826**	**344,627**	**348,346**	**351,984**	**355,541**	**359,017**	**362,413**
รวม Total (1)	**629,871**	**637,719**	**645,438**	**653,015**	**660,441**	**667,709**	**674,817**	**681,766**	**688,560**	**695,199**	**701,685**
(2)	***17,063***	***17,711***	***19,220***	***20,729***	***22,239***	***23,748***	***25,257***	***26,326***	***27,396***	***28,465***	***29,534***
รวมทั้งหมด TOTAL (1)+(2)	***646,935***	***655,430***	***664,658***	***673,745***	***682,680***	***691,457***	***700,074***	***708,093***	***715,955***	***723,664***	***731,219***

(1) ประชากรสัญชาติไทยและไม่ใช่สัญชาติไทยแต่มีชื่อในทะเบียนบ้าน Thais, and non-Thais whose names are in household registration.

(2) ประชากรไม่ใช่สัญชาติไทยและไม่มีชื่อในทะเบียนบ้าน Non-Thais whose names are not in household registration.

ตาราง 17 จำนวนประชากรจำแนกตามอายุ และเพศ Number of population by age and sex
ภาคตะวันออก จังหวัดปราจีนบุรี East : Prachinburi

อายุ Age	2575 2032	2576 2033	2577 2034	2578 2035	2579 2036	2580 2037	2581 2038	2582 2039	2583 2040
0-4	16,701	16,659	16,639	16,633	16,634	16,633	16,626	16,607	16,573
5-9	17,659	17,441	17,254	17,104	16,992	16,916	16,871	16,850	16,843
10-14	19,329	19,052	18,773	18,498	18,233	17,986	17,763	17,571	17,417
15-19	21,171	21,035	20,852	20,629	20,369	20,093	19,809	19,523	19,240
20-24	20,665	21,513	22,395	23,326	23,414	23,337	23,188	22,993	22,757
25-29	22,635	22,503	22,358	22,173	22,834	23,646	24,515	25,422	26,385
30-34	25,962	25,845	25,699	25,543	25,389	25,240	25,089	24,925	24,715
35-39	27,420	27,566	27,660	27,705	27,700	27,636	27,517	27,361	27,193
40-44	26,762	27,073	27,453	27,814	28,110	28,340	28,513	28,631	28,696
45-49	28,014	27,622	27,277	27,065	27,042	27,216	27,546	27,947	28,331
50-54	28,905	28,905	28,807	28,635	28,380	28,037	27,653	27,317	27,114
55-59	26,202	26,858	27,440	27,880	28,158	28,294	28,306	28,222	28,066
60-64	22,455	22,829	23,223	23,686	24,244	24,876	25,523	26,099	26,539
65-69	17,361	18,082	18,749	19,344	19,846	20,264	20,639	21,034	21,493
70-74	11,124	11,755	12,402	13,052	13,706	14,360	14,995	15,587	16,119
75-79	6,068	6,406	6,771	7,173	7,610	8,076	8,563	9,064	9,569
80-84	2,607	2,808	3,016	3,224	3,429	3,636	3,853	4,088	4,347
85-89	926	948	985	1,039	1,112	1,199	1,296	1,395	1,494
90-94	269	276	282	287	292	297	305	318	337
95+	56	56	56	56	57	58	59	61	62
ชาย Male (1)	**342,290**	**345,231**	**348,091**	**350,866**	**353,551**	**356,142**	**358,632**	**361,016**	**363,289**
0-4	16,299	16,254	16,232	16,225	16,223	16,221	16,212	16,192	16,158
5-9	17,256	17,039	16,852	16,702	16,589	16,511	16,464	16,440	16,431
10-14	18,905	18,629	18,352	18,077	17,814	17,567	17,345	17,154	16,999
15-19	20,803	20,663	20,479	20,254	19,994	19,719	19,435	19,149	18,867
20-24	20,023	20,878	21,754	22,652	22,742	22,655	22,502	22,304	22,067
25-29	21,705	21,516	21,338	21,161	21,806	22,623	23,491	24,387	25,310
30-34	25,349	25,158	24,940	24,709	24,475	24,247	24,029	23,824	23,621
35-39	27,077	27,150	27,124	27,042	26,925	26,769	26,568	26,335	26,085
40-44	25,650	26,060	26,608	27,125	27,507	27,737	27,832	27,823	27,752
45-49	28,451	27,605	26,789	26,191	25,938	26,057	26,480	27,049	27,590
50-54	29,677	29,896	29,954	29,804	29,389	28,702	27,850	27,027	26,423
55-59	27,412	27,949	28,475	28,933	29,316	29,634	29,849	29,906	29,756
60-64	25,688	25,838	25,998	26,245	26,614	27,086	27,619	28,141	28,593
65-69	22,189	23,002	23,716	24,289	24,691	24,937	25,094	25,258	25,507
70-74	16,705	17,507	18,324	19,143	19,966	20,789	21,570	22,256	22,809
75-79	11,523	12,075	12,651	13,273	13,942	14,644	15,371	16,111	16,854
80-84	6,455	6,966	7,482	7,978	8,448	8,900	9,350	9,822	10,331
85-89	2,998	3,135	3,310	3,532	3,805	4,120	4,460	4,802	5,133
90-94	1,169	1,226	1,284	1,344	1,403	1,466	1,538	1,630	1,747
95+	391	401	413	427	445	465	487	509	533
หญิง Female (1)	**365,724**	**368,948**	**372,077**	**375,107**	**378,033**	**380,847**	**383,545**	**386,121**	**388,569**
รวม Total (1)	**708,014**	**714,178**	**720,168**	**725,974**	**731,584**	**736,989**	**742,177**	**747,137**	**751,858**
(2)	***30,603***	***31,611***	***32,619***	***33,626***	***34,634***	***35,642***	***35,642***	***35,642***	***35,642***
รวมทั้งหมด TOTAL (1)+(2)	***738,617***	***745,789***	***752,787***	***759,600***	***766,218***	***772,630***	***777,819***	***782,779***	***787,500***

(1) ประชากรสัญชาติไทยและไม่ใช่สัญชาติไทยแต่มีชื่อในทะเบียนบ้าน Thais, and non-Thais whose names are in household registration.

(2) ประชากรไม่ใช่สัญชาติไทยและไม่มีชื่อในทะเบียนบ้าน Non-Thais whose names are not in household registration.

ตาราง 18 จำนวนประชากรจำแนกตามอายุ และเพศ Number of population by age and sex
ภาคตะวันออก จังหวัดนครนายก East : Nakhonnayok

อายุ Age	2553 2010	2554 2011	2555 2012	2556 2013	2557 2014	2558 2015	2559 2016	2560 2017	2561 2018	2562 2019	2563 2020
0-4	7,100	7,369	7,645	7,929	8,222	8,527	8,426	8,301	8,163	8,014	7,857
5-9	7,404	7,315	7,228	7,139	7,047	6,942	7,166	7,411	7,666	7,931	8,210
10-14	7,754	7,660	7,564	7,468	7,376	7,288	7,168	7,054	6,943	6,833	6,715
15-19	8,167	8,118	8,054	7,978	7,895	7,809	7,682	7,558	7,438	7,325	7,220
20-24	8,812	8,736	8,704	8,705	8,713	8,709	8,642	8,563	8,475	8,380	8,284
25-29	10,475	10,324	10,137	9,935	9,750	9,611	9,485	9,423	9,411	9,420	9,423
30-34	11,405	11,457	11,451	11,393	11,294	11,164	10,945	10,697	10,442	10,214	10,042
35-39	10,816	10,984	11,187	11,398	11,575	11,691	11,679	11,615	11,506	11,363	11,197
40-44	10,321	10,465	10,561	10,634	10,718	10,837	10,947	11,096	11,256	11,390	11,467
45-49	8,855	9,153	9,445	9,719	9,961	10,161	10,258	10,313	10,350	10,401	10,489
50-54	7,034	7,308	7,600	7,904	8,210	8,512	8,765	9,015	9,250	9,458	9,629
55-59	5,459	5,666	5,864	6,065	6,281	6,524	6,757	7,010	7,275	7,546	7,814
60-64	3,847	3,983	4,167	4,382	4,602	4,814	4,988	5,156	5,327	5,515	5,728
65-69	3,108	3,082	3,055	3,045	3,073	3,150	3,261	3,414	3,591	3,775	3,952
70-74	2,287	2,266	2,261	2,265	2,268	2,268	2,250	2,233	2,231	2,257	2,321
75-79	1,614	1,571	1,528	1,489	1,460	1,443	1,432	1,431	1,437	1,442	1,445
80-84	902	895	886	875	861	845	822	800	781	768	761
85-89	356	362	367	370	372	371	367	364	359	353	346
90-94	120	115	110	106	105	107	108	109	110	110	110
95+	37	32	29	28	26	25	24	23	22	22	22
ชาย Male (1)	**115,874**	**116,858**	**117,843**	**118,828**	**119,813**	**120,797**	**121,171**	**121,584**	**122,034**	**122,518**	**123,034**
0-4	6,863	7,116	7,381	7,653	7,930	8,211	8,113	7,991	7,857	7,713	7,559
5-9	7,226	7,102	6,982	6,867	6,757	6,650	6,873	7,120	7,376	7,639	7,908
10-14	7,678	7,541	7,408	7,281	7,160	7,043	6,907	6,777	6,655	6,541	6,431
15-19	8,231	8,168	8,074	7,956	7,825	7,696	7,545	7,401	7,264	7,134	7,012
20-24	8,715	8,561	8,506	8,523	8,563	8,581	8,530	8,445	8,333	8,205	8,077
25-29	10,855	10,623	10,293	9,911	9,552	9,275	9,086	9,019	9,046	9,113	9,165
30-34	11,511	11,592	11,651	11,667	11,617	11,483	11,204	10,829	10,406	10,009	9,705
35-39	11,065	11,132	11,243	11,382	11,516	11,624	11,664	11,685	11,669	11,594	11,441
40-44	10,883	10,947	10,945	10,909	10,885	10,902	10,935	11,017	11,127	11,237	11,325
45-49	9,441	9,730	10,015	10,275	10,489	10,640	10,681	10,660	10,609	10,570	10,574
50-54	7,685	7,954	8,239	8,535	8,833	9,128	9,389	9,647	9,886	10,083	10,222
55-59	6,155	6,402	6,627	6,843	7,069	7,317	7,561	7,821	8,093	8,370	8,646
60-64	4,418	4,638	4,905	5,197	5,488	5,759	5,983	6,187	6,385	6,594	6,825
65-69	3,552	3,608	3,667	3,744	3,857	4,018	4,217	4,459	4,725	4,991	5,240
70-74	2,799	2,824	2,869	2,928	2,991	3,056	3,107	3,162	3,232	3,336	3,482
75-79	2,202	2,199	2,186	2,175	2,174	2,190	2,216	2,259	2,312	2,369	2,428
80-84	1,317	1,352	1,390	1,426	1,454	1,472	1,475	1,473	1,472	1,479	1,498
85-89	618	638	658	678	698	720	742	767	790	809	823
90-94	220	229	238	247	256	266	275	284	293	303	314
95+	82	77	76	76	78	81	83	86	89	92	96
หญิง Female (1)	**121,514**	**122,434**	**123,353**	**124,273**	**125,193**	**126,112**	**126,585**	**127,088**	**127,620**	**128,181**	**128,770**
รวม Total (1)	**237,388**	**239,292**	**241,196**	**243,101**	**245,005**	**246,910**	**247,756**	**248,671**	**249,653**	**250,699**	**251,803**
(2)	***9,237***	***9,130***	***9,024***	***8,918***	***8,812***	***8,705***	***8,599***	***9,364***	***9,364***	***9,364***	***9,364***
รวมทั้งหมด TOTAL (1)+(2)	***246,624***	***248,422***	***250,221***	***252,019***	***253,817***	***255,615***	***256,355***	***258,035***	***259,017***	***260,063***	***261,167***

(1) ประชากรสัญชาติไทยและไม่ใช่สัญชาติไทยแต่มีชื่อในทะเบียนบ้าน Thais, and non-Thais whose names are in household registration.

(2) ประชากรไม่ใช่สัญชาติไทยและไม่มีชื่อในทะเบียนบ้าน Non-Thais whose names are not in household registration.

ตาราง 18 จำนวนประชากรจำแนกตามอายุ และเพศ Number of population by age and sex
ภาคตะวันออก จังหวัดนครนายก East : Nakhonnayok

อายุ Age	2564 2021	2565 2022	2566 2023	2567 2024	2568 2025	2569 2026	2570 2027	2571 2028	2572 2029	2573 2030	2574 2031
0-4	7,692	7,528	7,368	7,212	7,063	6,922	6,793	6,677	6,577	6,494	6,428
5-9	8,146	8,049	7,938	7,816	7,683	7,541	7,398	7,257	7,119	6,985	6,859
10-14	6,946	7,207	7,478	7,760	8,056	8,021	7,945	7,855	7,751	7,635	7,509
15-19	7,122	7,028	6,938	6,847	6,748	6,983	7,258	7,543	7,839	8,153	8,145
20-24	8,188	8,089	7,990	7,892	7,798	7,710	7,627	7,546	7,465	7,373	7,607
25-29	9,409	9,379	9,335	9,281	9,220	9,151	9,073	8,987	8,896	8,807	8,723
30-34	9,942	9,914	9,942	9,995	10,044	10,073	10,082	10,076	10,055	10,021	9,975
35-39	11,005	10,784	10,556	10,352	10,205	10,132	10,134	10,195	10,284	10,368	10,430
40-44	11,483	11,446	11,365	11,250	11,112	10,947	10,753	10,549	10,369	10,244	10,193
45-49	10,624	10,797	10,981	11,138	11,241	11,282	11,271	11,215	11,125	11,011	10,869
50-54	9,756	9,843	9,911	9,992	10,107	10,266	10,459	10,663	10,841	10,964	11,027
55-59	8,080	8,345	8,597	8,823	9,016	9,167	9,280	9,375	9,481	9,618	9,796
60-64	5,964	6,219	6,486	6,759	7,031	7,303	7,573	7,833	8,070	8,276	8,443
65-69	4,121	4,287	4,457	4,642	4,849	5,077	5,321	5,578	5,841	6,103	6,367
70-74	2,424	2,557	2,710	2,869	3,025	3,175	3,324	3,477	3,644	3,828	4,031
75-79	1,445	1,446	1,457	1,487	1,543	1,625	1,727	1,844	1,964	2,084	2,200
80-84	761	767	776	784	791	797	803	815	838	877	930
85-89	339	332	327	323	323	325	329	335	340	345	349
90-94	109	108	107	106	105	103	101	100	99	100	101
95+	22	22	22	23	23	23	22	22	22	22	22
ชาย Male (1)	**123,578**	**124,148**	**124,740**	**125,352**	**125,980**	**126,622**	**127,276**	**127,943**	**128,620**	**129,307**	**130,003**
0-4	7,399	7,240	7,083	6,932	6,787	6,650	6,524	6,412	6,314	6,232	6,168
5-9	7,847	7,751	7,643	7,524	7,394	7,256	7,116	6,979	6,844	6,714	6,591
10-14	6,659	6,921	7,192	7,471	7,756	7,724	7,648	7,560	7,458	7,345	7,222
15-19	6,896	6,785	6,682	6,584	6,491	6,722	6,996	7,280	7,573	7,874	7,870
20-24	7,953	7,833	7,714	7,599	7,487	7,380	7,278	7,182	7,092	7,005	7,233
25-29	9,177	9,146	9,079	8,988	8,888	8,788	8,685	8,577	8,467	8,357	8,250
30-34	9,533	9,496	9,566	9,684	9,790	9,850	9,861	9,829	9,767	9,690	9,607
35-39	11,190	10,844	10,447	10,073	9,790	9,642	9,632	9,734	9,887	10,029	10,123
40-44	11,389	11,434	11,443	11,394	11,270	11,049	10,732	10,362	10,011	9,749	9,619
45-49	10,634	10,740	10,874	11,007	11,118	11,204	11,271	11,301	11,274	11,172	10,975
50-54	10,294	10,305	10,286	10,277	10,307	10,390	10,518	10,671	10,824	10,953	11,058
55-59	8,923	9,199	9,457	9,675	9,838	9,935	9,974	9,980	9,995	10,046	10,147
60-64	7,079	7,349	7,631	7,918	8,205	8,495	8,783	9,055	9,289	9,469	9,585
65-69	5,466	5,677	5,883	6,099	6,337	6,596	6,870	7,157	7,449	7,741	8,035
70-74	3,675	3,906	4,160	4,415	4,657	4,879	5,089	5,294	5,510	5,746	6,001
75-79	2,486	2,547	2,621	2,723	2,861	3,038	3,247	3,476	3,706	3,926	4,131
80-84	1,529	1,572	1,622	1,676	1,730	1,784	1,840	1,906	1,994	2,109	2,254
85-89	831	837	843	855	873	899	931	968	1,006	1,045	1,084
90-94	326	340	352	363	371	377	382	388	395	406	421
95+	100	103	107	111	116	121	127	132	137	141	144
หญิง Female (1)	**129,385**	**130,024**	**130,685**	**131,366**	**132,064**	**132,777**	**133,504**	**134,242**	**134,992**	**135,751**	**136,517**
รวม Total (1)	**252,963**	**254,172**	**255,426**	**256,718**	**258,044**	**259,399**	**260,780**	**262,185**	**263,611**	**265,058**	**266,520**
(2)	***9,364***	***9,364***	***9,364***	***9,364***	***9,364***	***9,364***	***9,364***	***9,364***	***9,364***	***9,364***	***9,364***
รวมทั้งหมด TOTAL (1)+(2)	***262,327***	***263,536***	***264,790***	***266,082***	***267,408***	***268,763***	***270,144***	***271,549***	***272,976***	***274,422***	***275,884***

(1) ประชากรสัญชาติไทยและไม่ใช่สัญชาติไทยแต่มีชื่อในทะเบียนบ้าน Thais, and non-Thais whose names are in household registration.

(2) ประชากรไม่ใช่สัญชาติไทยและไม่มีชื่อในทะเบียนบ้าน Non-Thais whose names are not in household registration.

ตาราง 18 จำนวนประชากรจำแนกตามอายุ และเพศ Number of population by age and sex
ภาคตะวันออก จังหวัดนครนายก East : Nakhonnayok

อายุ Age	2575 2032	2576 2033	2577 2034	2578 2035	2579 2036	2580 2037	2581 2038	2582 2039	2583 2040
0-4	6,377	6,341	6,315	6,296	6,282	6,268	6,252	6,234	6,211
5-9	6,743	6,639	6,549	6,475	6,417	6,374	6,345	6,325	6,312
10-14	7,381	7,252	7,125	7,002	6,886	6,777	6,680	6,596	6,528
15-19	8,084	8,007	7,914	7,809	7,692	7,571	7,450	7,329	7,211
20-24	7,891	8,189	8,500	8,830	8,842	8,794	8,720	8,631	8,529
25-29	8,643	8,566	8,486	8,394	8,623	8,910	9,219	9,543	9,889
30-34	9,914	9,838	9,754	9,669	9,588	9,511	9,435	9,356	9,263
35-39	10,470	10,493	10,498	10,488	10,461	10,414	10,348	10,271	10,191
40-44	10,219	10,305	10,420	10,529	10,615	10,679	10,723	10,748	10,755
45-49	10,697	10,514	10,353	10,245	10,212	10,255	10,359	10,491	10,618
50-54	11,038	11,003	10,934	10,840	10,717	10,565	10,399	10,255	10,162
55-59	10,005	10,223	10,415	10,554	10,633	10,662	10,645	10,594	10,519
60-64	8,575	8,690	8,814	8,966	9,156	9,374	9,598	9,797	9,946
65-69	6,629	6,883	7,116	7,323	7,495	7,636	7,762	7,896	8,055
70-74	4,248	4,475	4,707	4,941	5,176	5,411	5,639	5,851	6,041
75-79	2,317	2,439	2,570	2,715	2,874	3,043	3,220	3,402	3,586
80-84	996	1,069	1,145	1,220	1,295	1,370	1,449	1,535	1,629
85-89	354	361	374	393	420	452	487	524	560
90-94	103	105	107	109	110	112	115	119	126
95+	21	21	21	21	21	22	22	23	23
ชาย Male (1)	**130,705**	**131,411**	**132,117**	**132,819**	**133,514**	**134,199**	**134,869**	**135,521**	**136,152**
0-4	6,118	6,082	6,057	6,038	6,023	6,009	5,993	5,975	5,953
5-9	6,478	6,376	6,288	6,215	6,158	6,116	6,087	6,067	6,054
10-14	7,097	6,971	6,847	6,727	6,613	6,507	6,412	6,330	6,263
15-19	7,809	7,732	7,641	7,537	7,423	7,304	7,185	7,067	6,951
20-24	7,516	7,812	8,117	8,429	8,443	8,392	8,319	8,231	8,130
25-29	8,148	8,051	7,962	7,875	8,095	8,380	8,684	8,999	9,325
30-34	9,516	9,414	9,306	9,195	9,086	8,982	8,884	8,792	8,703
35-39	10,164	10,160	10,121	10,063	9,996	9,916	9,822	9,718	9,611
40-44	9,629	9,751	9,928	10,094	10,212	10,275	10,289	10,267	10,225
45-49	10,680	10,330	9,995	9,747	9,629	9,652	9,789	9,982	10,165
50-54	11,140	11,187	11,176	11,091	10,910	10,632	10,296	9,974	9,735
55-59	10,290	10,458	10,625	10,767	10,883	10,977	11,035	11,036	10,963
60-64	9,643	9,669	9,700	9,767	9,880	10,033	10,210	10,385	10,535
65-69	8,329	8,607	8,849	9,039	9,166	9,238	9,277	9,321	9,397
70-74	6,271	6,551	6,837	7,124	7,412	7,701	7,974	8,213	8,404
75-79	4,326	4,518	4,720	4,939	5,176	5,424	5,682	5,946	6,210
80-84	2,423	2,606	2,791	2,969	3,136	3,297	3,457	3,625	3,806
85-89	1,125	1,173	1,235	1,314	1,413	1,526	1,649	1,772	1,891
90-94	439	459	479	500	521	543	569	602	644
95+	147	150	154	159	165	172	180	188	196
หญิง Female (1)	**137,288**	**138,059**	**138,828**	**139,589**	**140,340**	**141,076**	**141,794**	**142,490**	**143,159**
รวม Total (1)	**267,993**	**269,470**	**270,944**	**272,408**	**273,854**	**275,275**	**276,663**	**278,011**	**279,312**
(2)	***9,364***	***9,364***	***9,364***	***9,364***	***9,364***	***9,364***	***9,364***	***9,364***	***9,364***
รวมทั้งหมด TOTAL (1)+(2)	***277,357***	***278,834***	***280,308***	***281,772***	***283,218***	***284,639***	***286,027***	***287,375***	***288,676***

(1) ประชากรสัญชาติไทยและไม่ใช่สัญชาติไทยแต่มีชื่อในทะเบียนบ้าน Thais, and non-Thais whose names are in household registration.

(2) ประชากรไม่ใช่สัญชาติไทยและไม่มีชื่อในทะเบียนบ้าน Non-Thais whose names are not in household registration.

ตาราง 19 จำนวนประชากรจำแนกตามอายุ และเพศ Number of population by age and sex
ภาคตะวันออก จังหวัดสระแก้ว East : Sakaeo

อายุ Age	2553 2010	2554 2011	2555 2012	2556 2013	2557 2014	2558 2015	2559 2016	2560 2017	2561 2018	2562 2019	2563 2020
0-4	16,531	17,260	18,013	18,792	19,594	20,435	20,411	20,313	20,171	19,987	19,763
5-9	17,238	17,134	17,030	16,918	16,794	16,637	17,358	18,136	18,944	19,778	20,652
10-14	18,053	17,941	17,821	17,699	17,580	17,466	17,363	17,261	17,156	17,040	16,892
15-19	19,014	19,014	18,977	18,907	18,816	18,713	18,608	18,495	18,380	18,268	18,162
20-24	20,517	20,462	20,508	20,629	20,766	20,872	20,934	20,956	20,941	20,899	20,839
25-29	24,386	24,182	23,884	23,544	23,238	23,032	22,975	23,060	23,254	23,491	23,704
30-34	26,552	26,836	26,981	26,999	26,916	26,755	26,511	26,177	25,803	25,473	25,259
35-39	25,182	25,728	26,359	27,010	27,587	28,017	28,291	28,425	28,431	28,337	28,166
40-44	24,029	24,512	24,884	25,201	25,545	25,971	26,517	27,154	27,815	28,403	28,845
45-49	20,615	21,440	22,255	23,033	23,739	24,350	24,848	25,238	25,575	25,939	26,385
50-54	16,377	17,117	17,907	18,731	19,567	20,398	21,232	22,061	22,858	23,586	24,222
55-59	12,709	13,271	13,817	14,372	14,970	15,634	16,368	17,154	17,978	18,817	19,655
60-64	8,956	9,328	9,819	10,384	10,969	11,537	12,082	12,617	13,164	13,754	14,408
65-69	7,236	7,218	7,198	7,217	7,324	7,549	7,900	8,354	8,874	9,413	9,942
70-74	5,326	5,307	5,327	5,367	5,406	5,434	5,450	5,465	5,512	5,629	5,839
75-79	3,758	3,680	3,600	3,529	3,481	3,459	3,468	3,502	3,550	3,596	3,635
80-84	2,100	2,096	2,088	2,074	2,053	2,024	1,991	1,958	1,930	1,915	1,914
85-89	830	847	864	878	886	889	890	890	887	881	872
90-94	278	268	258	252	251	255	261	267	271	274	276
95+	86	75	69	66	63	60	58	55	54	54	55
ชาย Male (1)	**269,774**	**273,717**	**277,660**	**281,603**	**285,546**	**289,489**	**293,515**	**297,539**	**301,549**	**305,535**	**309,485**
0-4	15,478	16,198	16,950	17,730	18,529	19,348	19,324	19,228	19,090	18,911	18,696
5-9	16,296	16,164	16,035	15,910	15,789	15,668	16,368	17,131	17,921	18,730	19,558
10-14	17,315	17,163	17,013	16,869	16,730	16,596	16,449	16,307	16,169	16,037	15,905
15-19	18,563	18,590	18,543	18,431	18,285	18,133	17,969	17,807	17,648	17,493	17,342
20-24	19,654	19,486	19,534	19,746	20,009	20,220	20,315	20,321	20,245	20,119	19,976
25-29	24,480	24,179	23,639	22,962	22,319	21,856	21,641	21,701	21,978	22,344	22,668
30-34	25,961	26,384	26,757	27,031	27,146	27,057	26,684	26,056	25,281	24,542	24,003
35-39	24,955	25,337	25,821	26,368	26,909	27,388	27,779	28,116	28,352	28,428	28,297
40-44	24,543	24,915	25,136	25,275	25,434	25,688	26,045	26,508	27,034	27,553	28,008
45-49	21,292	22,147	22,999	23,806	24,509	25,072	25,438	25,649	25,775	25,917	26,153
50-54	17,331	18,105	18,922	19,773	20,640	21,508	22,361	23,213	24,019	24,722	25,282
55-59	13,882	14,571	15,219	15,854	16,518	17,241	18,008	18,819	19,663	20,523	21,383
60-64	9,963	10,556	11,264	12,041	12,824	13,570	14,249	14,887	15,514	16,169	16,880
65-69	8,010	8,213	8,422	8,674	9,013	9,468	10,043	10,728	11,479	12,237	12,959
70-74	6,312	6,428	6,590	6,783	6,990	7,201	7,401	7,608	7,854	8,180	8,612
75-79	4,966	5,004	5,021	5,039	5,080	5,160	5,278	5,434	5,616	5,809	6,006
80-84	2,971	3,077	3,192	3,304	3,398	3,469	3,513	3,544	3,577	3,627	3,705
85-89	1,394	1,453	1,511	1,570	1,632	1,697	1,768	1,845	1,920	1,984	2,035
90-94	495	522	547	571	597	626	655	684	713	744	777
95+	184	176	174	177	183	190	198	206	215	225	237
หญิง Female (1)	**274,047**	**278,669**	**283,291**	**287,913**	**292,535**	**297,156**	**301,486**	**305,790**	**310,062**	**314,294**	**318,480**
รวม Total (1)	**543,821**	**552,386**	**560,951**	**569,516**	**578,081**	**586,646**	**595,001**	**603,329**	**611,611**	**619,829**	**627,964**
(2)	***11,671***	***11,837***	***12,003***	***12,169***	***12,336***	***12,502***	***12,668***	***17,407***	***18,054***	***18,702***	***19,350***
รวมทั้งหมด TOTAL (1)+(2)	***555,491***	***564,222***	***572,954***	***581,685***	***590,416***	***599,148***	***607,669***	***620,735***	***629,665***	***638,531***	***647,314***

(1) ประชากรสัญชาติไทยและไม่ใช่สัญชาติไทยแต่มีชื่อในทะเบียนบ้าน Thais, and non-Thais whose names are in household registration.

(2) ประชากรไม่ใช่สัญชาติไทยและไม่มีชื่อในทะเบียนบ้าน Non-Thais whose names are not in household registration.

ตาราง 19 จำนวนประชากรจำแนกตามอายุ และเพศ Number of population by age and sex
ภาคตะวันออก จังหวัดสระแก้ว East : Sakaeo

อายุ Age	2564 2021	2565 2022	2566 2023	2567 2024	2568 2025	2569 2026	2570 2027	2571 2028	2572 2029	2573 2030	2574 2031
0-4	19,507	19,237	18,961	18,683	18,410	18,148	17,904	17,684	17,497	17,346	17,235
5-9	20,658	20,567	20,430	20,248	20,026	19,769	19,498	19,218	18,937	18,659	18,393
10-14	17,614	18,417	19,246	20,103	20,999	21,028	20,938	20,802	20,619	20,395	20,135
15-19	18,060	17,960	17,855	17,738	17,589	18,307	19,128	19,976	20,855	21,778	21,840
20-24	20,764	20,671	20,562	20,445	20,328	20,214	20,101	19,985	19,858	19,694	20,396
25-29	23,860	23,966	24,025	24,045	24,034	23,991	23,913	23,800	23,666	23,527	23,390
30-34	25,212	25,333	25,586	25,895	26,182	26,406	26,571	26,684	26,748	26,769	26,747
35-39	27,908	27,557	27,165	26,819	26,600	26,561	26,708	27,001	27,358	27,694	27,966
40-44	29,120	29,249	29,248	29,145	28,965	28,699	28,339	27,938	27,584	27,363	27,332
45-49	26,943	27,590	28,259	28,855	29,301	29,577	29,705	29,701	29,595	29,412	29,144
50-54	24,741	25,151	25,507	25,886	26,345	26,912	27,566	28,240	28,839	29,289	29,568
55-59	20,492	21,324	22,124	22,858	23,502	24,033	24,458	24,829	25,223	25,692	26,266
60-64	15,124	15,891	16,692	17,510	18,328	19,146	19,960	20,744	21,467	22,106	22,638
65-69	10,451	10,954	11,470	12,026	12,639	13,309	14,024	14,773	15,537	16,303	17,071
70-74	6,147	6,535	6,975	7,433	7,884	8,323	8,759	9,209	9,694	10,227	10,809
75-79	3,665	3,696	3,749	3,853	4,022	4,259	4,552	4,882	5,225	5,566	5,900
80-84	1,931	1,960	1,997	2,032	2,063	2,089	2,116	2,158	2,230	2,342	2,494
85-89	860	849	840	837	841	851	868	887	906	922	936
90-94	277	277	277	275	273	269	266	264	264	266	270
95+	56	57	58	58	59	59	59	59	59	58	58
ชาย Male (1)	**313,390**	**317,241**	**321,028**	**324,746**	**328,387**	**331,950**	**335,432**	**338,834**	**342,160**	**345,410**	**348,585**
0-4	18,449	18,189	17,923	17,656	17,393	17,141	16,906	16,695	16,514	16,369	16,260
5-9	19,565	19,475	19,341	19,165	18,950	18,702	18,440	18,171	17,900	17,633	17,377
10-14	16,603	17,389	18,200	19,030	19,878	19,909	19,819	19,686	19,508	19,291	19,040
15-19	17,194	17,048	16,907	16,772	16,635	17,326	18,128	18,957	19,808	20,681	20,747
20-24	19,831	19,679	19,520	19,356	19,189	19,023	18,859	18,701	18,550	18,399	19,069
25-29	22,881	22,979	22,972	22,893	22,780	22,652	22,505	22,334	22,146	21,948	21,750
30-34	23,771	23,859	24,206	24,667	25,091	25,389	25,552	25,594	25,546	25,450	25,328
35-39	27,902	27,246	26,434	25,657	25,091	24,852	24,959	25,346	25,861	26,341	26,688
40-44	28,397	28,727	28,955	29,023	28,883	28,479	27,810	26,981	26,185	25,604	25,359
45-49	26,515	26,983	27,515	28,038	28,494	28,880	29,205	29,427	29,489	29,343	28,933
50-54	25,666	25,892	26,028	26,177	26,417	26,782	27,254	27,787	28,312	28,768	29,152
55-59	22,248	23,111	23,929	24,644	25,215	25,610	25,845	25,988	26,142	26,385	26,752
60-64	17,650	18,463	19,308	20,169	21,030	21,896	22,759	23,579	24,295	24,870	25,270
65-69	13,629	14,263	14,886	15,536	16,240	17,001	17,803	18,635	19,483	20,331	21,184
70-74	9,163	9,815	10,527	11,247	11,935	12,577	13,186	13,786	14,413	15,091	15,821
75-79	6,199	6,399	6,633	6,936	7,332	7,830	8,414	9,050	9,693	10,311	10,890
80-84	3,814	3,950	4,105	4,268	4,434	4,597	4,767	4,964	5,216	5,540	5,942
85-89	2,072	2,102	2,134	2,177	2,237	2,316	2,412	2,520	2,632	2,746	2,859
90-94	814	853	892	925	952	972	990	1,009	1,034	1,068	1,110
95+	248	259	271	284	298	313	329	344	358	369	379
หญิง Female (1)	**322,611**	**326,682**	**330,687**	**334,619**	**338,473**	**342,248**	**345,941**	**349,554**	**353,086**	**356,539**	**359,911**
รวม Total (1)	**636,001**	**643,923**	**651,715**	**659,365**	**666,861**	**674,198**	**681,373**	**688,388**	**695,246**	**701,948**	**708,496**
(2)	***19,997***	***20,645***	***22,154***	***23,664***	***25,173***	***26,682***	***28,191***	***29,260***	***30,330***	***31,399***	***32,468***
รวมทั้งหมด TOTAL (1)+(2)	***655,998***	***664,568***	***673,869***	***683,028***	***692,033***	***700,880***	***709,565***	***717,649***	***725,575***	***733,347***	***740,964***

(1) ประชากรสัญชาติไทยและไม่ใช่สัญชาติไทยแต่มีชื่อในทะเบียนบ้าน Thais, and non-Thais whose names are in household registration.

(2) ประชากรไม่ใช่สัญชาติไทยและไม่มีชื่อในทะเบียนบ้าน Non-Thais whose names are not in household registration.

ตาราง 19 จำนวนประชากรจำแนกตามอายุ และเพศ Number of population by age and sex
ภาคตะวันออก จังหวัดสระแก้ว East : Sakaeo

อายุ Age	2575 2032	2576 2033	2577 2034	2578 2035	2579 2036	2580 2037	2581 2038	2582 2039	2583 2040
0-4	17,160	17,116	17,096	17,090	17,090	17,090	17,082	17,063	17,028
5-9	18,144	17,920	17,728	17,574	17,458	17,380	17,334	17,312	17,305
10-14	19,859	19,575	19,289	19,006	18,734	18,480	18,250	18,054	17,895
15-19	21,752	21,612	21,425	21,195	20,928	20,645	20,353	20,059	19,768
20-24	21,232	22,104	23,009	23,966	24,057	23,977	23,825	23,624	23,381
25-29	23,256	23,120	22,972	22,782	23,461	24,296	25,188	26,119	27,109
30-34	26,675	26,554	26,404	26,244	26,086	25,933	25,778	25,609	25,393
35-39	28,172	28,323	28,419	28,466	28,461	28,395	28,272	28,113	27,939
40-44	27,497	27,816	28,206	28,577	28,881	29,118	29,296	29,417	29,484
45-49	28,783	28,380	28,026	27,808	27,784	27,963	28,302	28,714	29,109
50-54	29,699	29,699	29,597	29,421	29,159	28,807	28,412	28,067	27,858
55-59	26,921	27,595	28,194	28,646	28,931	29,071	29,083	28,997	28,836
60-64	23,072	23,455	23,860	24,336	24,910	25,559	26,223	26,815	27,267
65-69	17,837	18,578	19,264	19,875	20,391	20,820	21,205	21,612	22,083
70-74	11,429	12,078	12,742	13,410	14,082	14,754	15,407	16,015	16,561
75-79	6,235	6,582	6,957	7,370	7,819	8,297	8,799	9,313	9,832
80-84	2,679	2,885	3,099	3,312	3,523	3,736	3,959	4,201	4,466
85-89	951	974	1,012	1,068	1,143	1,232	1,331	1,433	1,535
90-94	276	283	289	295	300	305	313	327	347
95+	57	57	57	58	58	60	61	62	63
ชาย Male (1)	**351,685**	**354,707**	**357,646**	**360,497**	**363,256**	**365,917**	**368,475**	**370,925**	**373,261**
0-4	16,186	16,142	16,120	16,113	16,111	16,109	16,100	16,080	16,047
5-9	17,137	16,921	16,736	16,587	16,474	16,397	16,351	16,327	16,318
10-14	18,774	18,501	18,225	17,952	17,691	17,446	17,225	17,035	16,882
15-19	20,659	20,521	20,337	20,114	19,856	19,583	19,301	19,017	18,737
20-24	19,885	20,734	21,604	22,495	22,585	22,498	22,347	22,150	21,915
25-29	21,555	21,368	21,191	21,015	21,655	22,466	23,329	24,218	25,135
30-34	25,174	24,984	24,768	24,539	24,306	24,080	23,864	23,659	23,458
35-39	26,890	26,963	26,937	26,855	26,740	26,584	26,384	26,153	25,905
40-44	25,473	25,880	26,425	26,938	27,317	27,545	27,640	27,631	27,561
45-49	28,255	27,414	26,604	26,010	25,759	25,877	26,297	26,862	27,400
50-54	29,472	29,690	29,747	29,599	29,186	28,504	27,658	26,841	26,241
55-59	27,223	27,756	28,279	28,733	29,113	29,429	29,643	29,699	29,551
60-64	25,511	25,660	25,819	26,064	26,430	26,899	27,428	27,946	28,396
65-69	22,036	22,843	23,552	24,121	24,521	24,765	24,920	25,084	25,331
70-74	16,590	17,386	18,198	19,011	19,829	20,645	21,421	22,102	22,652
75-79	11,444	11,991	12,564	13,182	13,846	14,543	15,265	16,000	16,738
80-84	6,410	6,917	7,430	7,923	8,390	8,838	9,286	9,755	10,260
85-89	2,977	3,114	3,287	3,508	3,779	4,092	4,429	4,769	5,098
90-94	1,161	1,217	1,276	1,335	1,394	1,456	1,528	1,619	1,735
95+	388	398	410	424	442	461	483	506	529
หญิง Female (1)	**363,199**	**366,401**	**369,509**	**372,518**	**375,423**	**378,218**	**380,897**	**383,455**	**385,886**
รวม Total (1)	**714,884**	**721,107**	**727,154**	**733,015**	**738,679**	**744,135**	**749,373**	**754,381**	**759,147**
(2)	***33,537***	***34,545***	***35,553***	***36,560***	***37,568***	***38,576***	***38,576***	***38,576***	***38,576***
รวมทั้งหมด TOTAL (1)+(2)	***748,422***	***755,652***	***762,707***	***769,575***	***776,247***	***782,711***	***787,949***	***792,957***	***797,723***

(1) ประชากรสัญชาติไทยและไม่ใช่สัญชาติไทยแต่มีชื่อในทะเบียนบ้าน Thais, and non-Thais whose names are in household registration.

(2) ประชากรไม่ใช่สัญชาติไทยและไม่มีชื่อในทะเบียนบ้าน Non-Thais whose names are not in household registration.

ตาราง 20 จำนวนประชากรจำแนกตามอายุ และเพศ Number of population by age and sex
ภาคตะวันตก จังหวัดราชบุรี West : Ratchaburi

อายุ Age	2553 2010	2554 2011	2555 2012	2556 2013	2557 2014	2558 2015	2559 2016	2560 2017	2561 2018	2562 2019	2563 2020
0-4	23,902	23,598	23,309	23,050	22,840	22,718	22,347	21,948	21,543	21,129	20,706
5-9	25,980	25,704	25,411	25,088	24,719	24,269	23,853	23,474	23,124	22,823	22,608
10-14	27,443	27,341	27,182	26,975	26,735	26,476	26,075	25,658	25,216	24,731	24,168
15-19	27,627	27,598	27,599	27,619	27,628	27,598	27,378	27,102	26,777	26,418	26,042
20-24	27,863	28,074	28,174	28,189	28,179	28,188	28,096	28,032	27,984	27,921	27,813
25-29	26,740	26,641	26,822	27,191	27,605	27,957	28,066	28,085	28,040	27,980	27,942
30-34	29,206	28,689	27,960	27,159	26,476	26,048	25,812	25,852	26,077	26,348	26,566
35-39	29,118	29,122	29,217	29,307	29,255	28,978	28,296	27,417	26,479	25,668	25,116
40-44	30,119	29,999	29,787	29,540	29,333	29,210	29,064	29,006	28,938	28,728	28,298
45-49	29,154	29,547	29,826	29,996	30,068	30,055	29,798	29,452	29,074	28,736	28,482
50-54	25,402	26,115	26,864	27,603	28,267	28,809	29,081	29,236	29,280	29,227	29,090
55-59	21,305	22,092	22,759	23,358	23,966	24,632	25,243	25,883	26,506	27,049	27,470
60-64	15,140	15,950	16,933	18,001	19,039	19,969	20,662	21,238	21,747	22,260	22,822
65-69	11,842	11,948	12,113	12,378	12,794	13,387	14,101	14,962	15,891	16,786	17,581
70-74	9,475	9,389	9,340	9,333	9,375	9,473	9,569	9,712	9,935	10,281	10,769
75-79	6,873	6,809	6,744	6,683	6,633	6,599	6,552	6,531	6,538	6,580	6,660
80-84	3,878	3,911	3,939	3,958	3,964	3,959	3,927	3,896	3,868	3,846	3,832
85-89	1,527	1,576	1,626	1,671	1,706	1,734	1,748	1,760	1,769	1,771	1,768
90-94	493	485	474	470	475	489	504	519	531	541	548
95+	135	120	114	112	111	108	105	103	102	103	105
ชาย Male (1)	**373,220**	**374,707**	**376,194**	**377,681**	**379,168**	**380,655**	**380,277**	**379,866**	**379,418**	**378,927**	**378,386**
0-4	23,056	22,729	22,431	22,172	21,968	21,844	21,487	21,101	20,709	20,308	19,898
5-9	25,406	24,917	24,428	23,931	23,412	22,842	22,534	22,271	22,041	21,859	21,752
10-14	27,145	26,899	26,566	26,164	25,721	25,260	24,794	24,322	23,839	23,331	22,768
15-19	26,666	26,696	26,702	26,668	26,588	26,455	26,245	25,943	25,566	25,142	24,696
20-24	24,769	24,481	24,404	24,489	24,647	24,805	24,930	25,018	25,054	25,034	24,953
25-29	26,330	25,410	24,565	23,824	23,223	22,795	22,579	22,583	22,756	23,004	23,248
30-34	30,277	29,422	28,407	27,304	26,214	25,216	24,311	23,485	22,765	22,189	21,789
35-39	31,737	31,197	30,784	30,409	29,944	29,303	28,458	27,455	26,364	25,288	24,303
40-44	34,372	33,811	33,090	32,293	31,527	30,867	30,352	29,954	29,585	29,123	28,483
45-49	33,775	34,028	34,150	34,127	33,945	33,603	33,078	32,391	31,622	30,879	30,233
50-54	29,934	30,652	31,360	32,020	32,581	33,004	33,285	33,432	33,432	33,272	32,947
55-59	25,111	26,088	26,922	27,659	28,364	29,085	29,822	30,545	31,217	31,788	32,220
60-64	18,172	19,221	20,441	21,742	23,005	24,146	25,127	25,970	26,715	27,429	28,153
65-69	14,413	14,715	15,096	15,592	16,249	17,087	18,120	19,314	20,583	21,815	22,930
70-74	12,263	12,303	12,370	12,482	12,656	12,909	13,231	13,623	14,119	14,760	15,567
75-79	9,713	9,803	9,871	9,929	9,990	10,065	10,156	10,267	10,414	10,611	10,873
80-84	5,971	6,168	6,368	6,557	6,724	6,863	6,976	7,074	7,164	7,256	7,356
85-89	2,675	2,826	2,986	3,147	3,300	3,444	3,586	3,731	3,870	3,995	4,103
90-94	990	1,025	1,053	1,086	1,135	1,201	1,278	1,358	1,439	1,516	1,591
95+	312	311	321	337	353	367	380	393	409	430	456
หญิง Female (1)	**403,086**	**402,702**	**402,317**	**401,932**	**401,547**	**401,162**	**400,729**	**400,230**	**399,664**	**399,028**	**398,319**
รวม Total (1)	**776,306**	**777,409**	**778,511**	**779,613**	**780,715**	**781,817**	**781,006**	**780,096**	**779,082**	**777,955**	**776,705**
(2)	***19,811***	***20,984***	***22,157***	***23,330***	***24,502***	***25,675***	***26,848***	***33,442***	***34,089***	***34,737***	***35,385***
รวมทั้งหมด TOTAL (1)+(2)	***796,117***	***798,392***	***800,667***	***802,942***	***805,217***	***807,492***	***807,854***	***813,538***	***813,172***	***812,692***	***812,090***

(1) ประชากรสัญชาติไทยและไม่ใช่สัญชาติไทยแต่มีชื่อในทะเบียนบ้าน Thais, and non-Thais whose names are in household registration.

(2) ประชากรไม่ใช่สัญชาติไทยและไม่มีชื่อในทะเบียนบ้าน Non-Thais whose names are not in household registration.

ตาราง 20 จำนวนประชากรจำแนกตามอายุ และเพศ Number of population by age and sex
ภาคตะวันตก จังหวัดราชบุรี West : Ratchaburi

อายุ Age	2564 2021	2565 2022	2566 2023	2567 2024	2568 2025	2569 2026	2570 2027	2571 2028	2572 2029	2573 2030	2574 2031
0-4	20,274	19,849	19,433	19,028	18,634	18,253	17,886	17,533	17,193	16,865	16,549
5-9	22,253	21,861	21,463	21,055	20,637	20,209	19,788	19,375	18,971	18,579	18,200
10-14	23,759	23,396	23,059	22,769	22,562	22,216	21,827	21,433	21,029	20,614	20,189
15-19	25,653	25,248	24,817	24,344	23,793	23,394	23,041	22,708	22,416	22,200	21,839
20-24	27,643	27,404	27,100	26,749	26,372	25,980	25,572	25,138	24,663	24,109	23,699
25-29	27,936	27,953	27,983	27,992	27,945	27,820	27,609	27,316	26,966	26,583	26,185
30-34	26,691	26,744	26,743	26,732	26,742	26,782	26,842	26,913	26,960	26,946	26,850
35-39	24,878	24,909	25,123	25,387	25,607	25,746	25,821	25,849	25,869	25,909	25,975
40-44	27,615	26,741	25,811	25,009	24,463	24,225	24,252	24,461	24,724	24,948	25,097
45-49	28,342	28,285	28,214	28,002	27,573	26,898	26,038	25,126	24,342	23,808	23,578
50-54	28,857	28,538	28,187	27,875	27,642	27,518	27,470	27,405	27,200	26,784	26,126
55-59	27,763	27,944	28,017	27,994	27,889	27,691	27,409	27,097	26,820	26,618	26,519
60-64	23,441	24,087	24,715	25,269	25,708	26,025	26,236	26,344	26,360	26,296	26,143
65-69	18,251	18,820	19,333	19,851	20,414	21,029	21,666	22,288	22,841	23,289	23,627
70-74	11,409	12,169	12,985	13,775	14,485	15,096	15,629	16,118	16,615	17,151	17,731
75-79	6,771	6,915	7,120	7,416	7,820	8,337	8,943	9,592	10,223	10,796	11,299
80-84	3,829	3,841	3,870	3,920	3,993	4,084	4,197	4,349	4,560	4,841	5,195
85-89	1,762	1,757	1,754	1,753	1,755	1,762	1,777	1,800	1,833	1,877	1,930
90-94	554	560	564	566	566	566	566	567	568	571	575
95+	108	111	113	115	117	119	120	121	122	122	123
ชาย Male (1)	**377,790**	**377,131**	**376,404**	**375,602**	**374,719**	**373,750**	**372,690**	**371,533**	**370,273**	**368,907**	**367,428**
0-4	19,479	19,068	18,664	18,271	17,888	17,519	17,164	16,821	16,492	16,174	15,868
5-9	21,412	21,031	20,646	20,250	19,844	19,429	19,020	18,619	18,227	17,847	17,479
10-14	22,464	22,215	21,996	21,824	21,726	21,393	21,015	20,632	20,240	19,837	19,424
15-19	24,243	23,785	23,315	22,820	22,271	21,979	21,743	21,528	21,352	21,238	20,878
20-24	24,790	24,529	24,187	23,791	23,369	22,938	22,502	22,056	21,587	21,066	20,803
25-29	23,449	23,606	23,705	23,741	23,709	23,590	23,365	23,049	22,673	22,266	21,849
30-34	21,607	21,651	21,867	22,160	22,445	22,684	22,875	23,007	23,072	23,067	22,970
35-39	23,415	22,607	21,907	21,352	20,973	20,813	20,879	21,114	21,426	21,729	21,985
40-44	27,645	26,653	25,577	24,520	23,553	22,684	21,895	21,213	20,675	20,313	20,166
45-49	29,728	29,336	28,971	28,511	27,876	27,046	26,065	25,004	23,961	23,010	22,155
50-54	32,442	31,775	31,027	30,304	29,674	29,182	28,798	28,439	27,985	27,358	26,538
55-59	32,512	32,673	32,689	32,546	32,241	31,757	31,114	30,389	29,688	29,077	28,600
60-64	28,893	29,618	30,292	30,868	31,308	31,611	31,786	31,818	31,694	31,410	30,950
65-69	23,894	24,728	25,471	26,184	26,907	27,643	28,365	29,037	29,613	30,058	30,371
70-74	16,554	17,689	18,893	20,063	21,126	22,052	22,861	23,587	24,286	24,995	25,715
75-79	11,193	11,572	12,040	12,636	13,379	14,278	15,305	16,392	17,449	18,414	19,262
80-84	7,466	7,593	7,747	7,939	8,180	8,464	8,794	9,194	9,696	10,316	11,058
85-89	4,196	4,282	4,364	4,447	4,535	4,630	4,736	4,859	5,008	5,189	5,398
90-94	1,666	1,742	1,817	1,884	1,943	1,996	2,046	2,095	2,145	2,197	2,253
95+	485	515	545	576	607	639	672	704	733	759	784
หญิง Female (1)	**397,534**	**396,669**	**395,720**	**394,684**	**393,555**	**392,328**	**390,998**	**389,558**	**388,001**	**386,320**	**384,508**
รวม Total (1)	***775,323***	***773,799***	***772,124***	***770,286***	***768,274***	***766,079***	***763,689***	***761,091***	***758,275***	***755,227***	***751,936***
(2)	***36,032***	***36,680***	***38,189***	***39,699***	***41,208***	***42,717***	***44,226***	***45,295***	***46,365***	***47,434***	***48,503***
รวมทั้งหมด TOTAL (1)+(2)	***811,356***	***810,480***	***810,313***	***809,984***	***809,482***	***808,796***	***807,915***	***806,387***	***804,639***	***802,661***	***800,439***

(1) ประชากรสัญชาติไทยและไม่ใช่สัญชาติไทยแต่มีชื่อในทะเบียนบ้าน Thais, and non-Thais whose names are in household registration.

(2) ประชากรไม่ใช่สัญชาติไทยและไม่มีชื่อในทะเบียนบ้าน Non-Thais whose names are not in household registration.

ตาราง 20 จำนวนประชากรจำแนกตามอายุ และเพศ Number of population by age and sex
ภาคตะวันตก จังหวัดราชบุรี West : Ratchaburi

อายุ Age	2575 2032	2576 2033	2577 2034	2578 2035	2579 2036	2580 2037	2581 2038	2582 2039	2583 2040
0-4	16,243	15,945	15,652	15,364	15,076	14,786	14,492	14,194	13,890
5-9	17,834	17,482	17,142	16,816	16,500	16,195	15,898	15,607	15,319
10-14	19,770	19,360	18,958	18,567	18,189	17,825	17,473	17,135	16,809
15-19	21,458	21,071	20,675	20,269	19,855	19,446	19,046	18,655	18,274
20-24	23,301	22,911	22,551	22,261	21,822	21,434	21,044	20,651	20,252
25-29	25,773	25,336	24,855	24,290	23,867	23,380	22,901	22,453	22,084
30-34	26,660	26,383	26,045	25,674	25,286	24,886	24,461	23,992	23,439
35-39	26,061	26,157	26,227	26,236	26,161	25,988	25,725	25,397	25,035
40-44	25,190	25,238	25,280	25,339	25,423	25,526	25,638	25,725	25,751
45-49	23,606	23,813	24,076	24,304	24,462	24,565	24,628	24,683	24,755
50-54	25,291	24,405	23,646	23,132	22,913	22,947	23,155	23,419	23,650
55-59	26,489	26,440	26,253	25,858	25,230	24,430	23,582	22,857	22,370
60-64	25,910	25,646	25,417	25,256	25,190	25,187	25,162	25,001	24,641
65-69	23,866	24,011	24,071	24,055	23,956	23,783	23,581	23,409	23,301
70-74	18,330	18,915	19,442	19,878	20,220	20,478	20,654	20,755	20,789
75-79	11,748	12,169	12,599	13,062	13,560	14,072	14,574	15,029	15,414
80-84	5,604	6,040	6,464	6,854	7,200	7,517	7,820	8,133	8,469
85-89	1,993	2,077	2,191	2,340	2,526	2,739	2,963	3,180	3,380
90-94	582	592	605	622	641	665	695	737	792
95+	123	123	124	125	126	127	130	133	136
ชาย Male (1)	**365,832**	**364,115**	**362,272**	**360,301**	**358,202**	**355,974**	**353,621**	**351,145**	**348,550**
0-4	15,572	15,284	15,002	14,724	14,446	14,167	13,885	13,599	13,307
5-9	17,124	16,782	16,453	16,137	15,831	15,536	15,248	14,967	14,689
10-14	19,017	18,618	18,228	17,848	17,481	17,127	16,786	16,457	16,141
15-19	20,509	20,135	19,753	19,361	18,961	18,568	18,182	17,806	17,439
20-24	20,547	20,301	20,081	19,914	19,492	19,139	18,787	18,431	18,069
25-29	21,428	20,999	20,548	20,049	19,809	19,499	19,196	18,919	18,700
30-34	22,763	22,458	22,089	21,687	21,273	20,858	20,435	19,993	19,503
35-39	22,192	22,340	22,422	22,433	22,351	22,157	21,863	21,502	21,108
40-44	20,243	20,488	20,809	21,120	21,385	21,601	21,759	21,852	21,874
45-49	21,381	20,714	20,189	19,838	19,702	19,786	20,037	20,362	20,678
50-54	25,570	24,523	23,496	22,559	21,720	20,959	20,305	19,792	19,451
55-59	28,228	27,878	27,434	26,819	26,013	25,062	24,034	23,025	22,107
60-64	30,333	29,636	28,961	28,374	27,915	27,558	27,221	26,790	26,190
65-69	30,560	30,610	30,508	30,250	29,821	29,238	28,577	27,937	27,382
70-74	26,420	27,078	27,644	28,087	28,406	28,607	28,678	28,604	28,381
75-79	20,010	20,689	21,347	22,013	22,688	23,349	23,965	24,498	24,921
80-84	11,900	12,787	13,649	14,440	15,141	15,768	16,344	16,907	17,477
85-89	5,636	5,922	6,277	6,712	7,230	7,812	8,421	9,012	9,556
90-94	2,315	2,387	2,472	2,573	2,687	2,817	2,973	3,166	3,401
95+	809	833	857	881	906	934	966	1,002	1,044
หญิง Female (1)	**382,558**	**380,463**	**378,218**	**375,818**	**373,260**	**370,541**	**367,661**	**364,620**	**361,418**
รวม Total (1)	**748,390**	**744,578**	**740,490**	**736,119**	**731,462**	**726,516**	**721,283**	**715,765**	**709,968**
(2)	***49,572***	***50,580***	***51,588***	***52,595***	***53,603***	***54,611***	***54,611***	***54,611***	***54,611***
รวมทั้งหมด TOTAL (1)+(2)	***797,963***	***795,158***	***792,078***	***788,715***	***785,065***	***781,127***	***775,893***	***770,376***	***764,579***

(1) ประชากรสัญชาติไทยและไม่ใช่สัญชาติไทยแต่มีชื่อในทะเบียนบ้าน Thais, and non-Thais whose names are in household registration.

(2) ประชากรไม่ใช่สัญชาติไทยและไม่มีชื่อในทะเบียนบ้าน Non-Thais whose names are not in household registration.

ตาราง 21 จำนวนประชากรจำแนกตามอายุ และเพศ Number of population by age and sex
ภาคตะวันตก จังหวัดกาญจนบุรี West : Kanchanaburi

อายุ Age	2553 2010	2554 2011	2555 2012	2556 2013	2557 2014	2558 2015	2559 2016	2560 2017	2561 2018	2562 2019	2563 2020
0-4	24,622	24,283	23,959	23,668	23,427	23,276	22,993	22,673	22,338	21,986	21,616
5-9	26,763	26,450	26,120	25,760	25,354	24,866	24,543	24,249	23,977	23,748	23,601
10-14	28,271	28,134	27,941	27,697	27,421	27,127	26,829	26,506	26,146	25,733	25,231
15-19	28,460	28,399	28,369	28,359	28,337	28,276	28,170	27,997	27,764	27,489	27,187
20-24	28,703	28,889	28,960	28,944	28,902	28,881	28,909	28,958	29,016	29,052	29,036
25-29	27,546	27,415	27,570	27,919	28,315	28,645	28,877	29,013	29,075	29,114	29,170
30-34	30,087	29,521	28,741	27,887	27,156	26,689	26,559	26,706	27,038	27,416	27,733
35-39	29,996	29,967	30,033	30,092	30,007	29,690	29,115	28,323	27,456	26,709	26,220
40-44	31,027	30,870	30,618	30,332	30,086	29,928	29,904	29,964	30,005	29,893	29,542
45-49	30,033	30,405	30,659	30,800	30,840	30,794	30,659	30,424	30,146	29,901	29,734
50-54	26,167	26,872	27,613	28,342	28,993	29,518	29,922	30,201	30,361	30,412	30,368
55-59	21,947	22,733	23,394	23,984	24,581	25,238	25,973	26,738	27,483	28,145	28,678
60-64	15,596	16,413	17,406	18,483	19,528	20,460	21,260	21,940	22,549	23,162	23,825
65-69	12,199	12,294	12,451	12,710	13,123	13,717	14,509	15,457	16,477	17,467	18,354
70-74	9,761	9,662	9,600	9,583	9,616	9,706	9,846	10,032	10,302	10,698	11,243
75-79	7,081	7,007	6,932	6,862	6,804	6,761	6,742	6,746	6,780	6,847	6,953
80-84	3,995	4,025	4,049	4,064	4,066	4,056	4,041	4,025	4,011	4,002	4,000
85-89	1,573	1,622	1,671	1,715	1,750	1,776	1,799	1,819	1,834	1,843	1,846
90-94	507	499	488	482	487	501	518	536	551	563	572
95+	139	123	117	115	114	111	108	106	106	107	110
ชาย Male (1)	**384,474**	**385,582**	**386,691**	**387,799**	**388,907**	**390,015**	**391,277**	**392,411**	**393,415**	**394,285**	**395,019**
0-4	22,500	22,401	22,325	22,284	22,293	22,381	22,108	21,798	21,473	21,131	20,773
5-9	24,793	24,558	24,314	24,052	23,759	23,404	23,186	23,007	22,854	22,745	22,708
10-14	26,490	26,511	26,442	26,296	26,101	25,882	25,511	25,126	24,719	24,276	23,769
15-19	26,022	26,311	26,576	26,802	26,982	27,106	27,004	26,800	26,509	26,161	25,781
20-24	24,171	24,128	24,290	24,612	25,012	25,415	25,651	25,844	25,979	26,049	26,049
25-29	25,694	25,043	24,450	23,944	23,567	23,355	23,232	23,329	23,595	23,937	24,270
30-34	29,546	28,997	28,274	27,441	26,603	25,836	25,014	24,260	23,605	23,088	22,746
35-39	30,972	30,747	30,640	30,563	30,388	30,024	29,281	28,361	27,336	26,313	25,371
40-44	33,543	33,323	32,935	32,456	31,994	31,626	31,230	30,943	30,677	30,303	29,735
45-49	32,960	33,537	33,989	34,299	34,448	34,430	34,035	33,461	32,788	32,130	31,562
50-54	29,212	30,210	31,212	32,181	33,063	33,816	34,248	34,536	34,665	34,620	34,396
55-59	24,505	25,712	26,796	27,798	28,784	29,800	30,684	31,553	32,369	33,076	33,636
60-64	17,734	18,943	20,345	21,852	23,346	24,740	25,854	26,827	27,701	28,541	29,391
65-69	14,066	14,502	15,025	15,671	16,489	17,507	18,644	19,952	21,343	22,700	23,938
70-74	11,967	12,125	12,312	12,545	12,844	13,227	13,614	14,073	14,640	15,358	16,251
75-79	9,479	9,662	9,825	9,979	10,138	10,313	10,450	10,606	10,798	11,041	11,351
80-84	5,827	6,079	6,338	6,591	6,824	7,032	7,178	7,308	7,429	7,550	7,679
85-89	2,611	2,785	2,972	3,163	3,349	3,529	3,690	3,854	4,013	4,157	4,283
90-94	966	1,010	1,048	1,092	1,152	1,231	1,315	1,403	1,492	1,578	1,661
95+	304	307	320	339	358	376	391	406	424	447	476
หญิง Female (1)	**393,361**	**396,894**	**400,427**	**403,960**	**407,494**	**411,027**	**412,320**	**413,447**	**414,407**	**415,201**	**415,828**
รวม Total (1)	**777,835**	**782,476**	**787,118**	**791,759**	**796,401**	**801,042**	**803,597**	**805,858**	**807,822**	**809,486**	**810,847**
(2)	***23,018***	***22,169***	***21,320***	***20,471***	***19,622***	***18,773***	***17,924***	***20,791***	***20,791***	***20,791***	***20,791***
รวมทั้งหมด TOTAL (1)+(2)	***800,853***	***804,645***	***808,438***	***812,230***	***816,023***	***819,815***	***821,521***	***826,648***	***828,612***	***830,277***	***831,638***

(1) ประชากรสัญชาติไทยและไม่ใช่สัญชาติไทยแต่มีชื่อในทะเบียนบ้าน Thais, and non-Thais whose names are in household registration.

(2) ประชากรไม่ใช่สัญชาติไทยและไม่มีชื่อในทะเบียนบ้าน Non-Thais whose names are not in household registration.

ตาราง 21 จำนวนประชากรจำแนกตามอายุ และเพศ Number of population by age and sex
ภาคตะวันตก จังหวัดกาญจนบุรี West : Kanchanaburi

อายุ Age	2564 2021	2565 2022	2566 2023	2567 2024	2568 2025	2569 2026	2570 2027	2571 2028	2572 2029	2573 2030	2574 2031
0-4	21,231	20,846	20,464	20,088	19,718	19,358	19,008	18,669	18,340	18,021	17,711
5-9	23,303	22,959	22,602	22,228	21,838	21,433	21,029	20,630	20,237	19,852	19,477
10-14	24,880	24,570	24,282	24,037	23,876	23,561	23,196	22,822	22,432	22,026	21,606
15-19	26,863	26,516	26,134	25,700	25,178	24,810	24,487	24,179	23,911	23,721	23,372
20-24	28,948	28,780	28,537	28,239	27,907	27,552	27,176	26,767	26,308	25,760	25,363
25-29	29,254	29,356	29,468	29,551	29,571	29,505	29,341	29,086	28,764	28,405	28,023
30-34	27,950	28,086	28,161	28,221	28,299	28,403	28,526	28,657	28,758	28,792	28,735
35-39	26,051	26,159	26,455	26,802	27,098	27,305	27,441	27,524	27,595	27,684	27,798
40-44	28,918	28,083	27,180	26,403	25,887	25,692	25,774	26,045	26,373	26,657	26,859
45-49	29,679	29,705	29,710	29,562	29,178	28,526	27,671	26,754	25,965	25,439	25,233
50-54	30,218	29,970	29,682	29,427	29,251	29,183	29,193	29,180	29,015	28,618	27,960
55-59	29,073	29,347	29,503	29,554	29,512	29,368	29,129	28,852	28,609	28,442	28,380
60-64	24,547	25,296	26,026	26,677	27,204	27,601	27,882	28,050	28,118	28,097	27,978
65-69	19,112	19,765	20,358	20,957	21,602	22,302	23,026	23,732	24,365	24,884	25,285
70-74	11,947	12,779	13,673	14,542	15,329	16,010	16,609	17,162	17,723	18,326	18,976
75-79	7,090	7,263	7,498	7,830	8,275	8,842	9,504	10,213	10,905	11,536	12,092
80-84	4,010	4,034	4,076	4,138	4,225	4,332	4,460	4,630	4,864	5,173	5,559
85-89	1,845	1,845	1,847	1,850	1,857	1,869	1,889	1,917	1,956	2,006	2,065
90-94	580	588	594	597	599	600	601	603	606	610	615
95+	113	117	119	122	124	126	128	129	130	131	131
ชาย Male (1)	**395,613**	**396,064**	**396,369**	**396,525**	**396,528**	**396,377**	**396,069**	**395,602**	**394,973**	**394,180**	**393,220**
0-4	20,398	20,025	19,654	19,288	18,930	18,580	18,240	17,911	17,592	17,283	16,982
5-9	22,422	22,087	21,741	21,378	20,999	20,605	20,213	19,825	19,443	19,069	18,706
10-14	23,523	23,330	23,162	23,039	22,990	22,688	22,333	21,969	21,590	21,196	20,788
15-19	25,386	24,979	24,552	24,091	23,568	23,310	23,107	22,923	22,776	22,693	22,343
20-24	25,959	25,761	25,470	25,116	24,729	24,327	23,914	23,485	23,027	22,509	22,263
25-29	24,556	24,791	24,962	25,063	25,089	25,018	24,831	24,543	24,185	23,792	23,383
30-34	22,627	22,738	23,027	23,394	23,751	24,058	24,310	24,497	24,611	24,647	24,583
35-39	24,520	23,742	23,069	22,541	22,194	22,073	22,188	22,482	22,855	23,217	23,528
40-44	28,949	27,991	26,934	25,886	24,924	24,057	23,268	22,587	22,054	21,704	21,582
45-49	31,131	30,809	30,507	30,099	29,499	28,683	27,701	26,624	25,559	24,586	23,711
50-54	33,973	33,371	32,673	31,992	31,401	30,948	30,604	30,281	29,851	29,232	28,401
55-59	34,046	34,314	34,423	34,359	34,118	33,680	33,066	32,358	31,668	31,070	30,608
60-64	30,256	31,105	31,899	32,587	33,130	33,525	33,780	33,879	33,808	33,562	33,123
65-69	25,021	25,970	26,822	27,643	28,473	29,317	30,144	30,919	31,589	32,117	32,503
70-74	17,335	18,577	19,895	21,181	22,356	23,388	24,295	25,115	25,906	26,707	27,520
75-79	11,721	12,153	12,679	13,340	14,157	15,142	16,265	17,454	18,613	19,676	20,614
80-84	7,819	7,974	8,157	8,381	8,656	8,976	9,345	9,790	10,343	11,022	11,835
85-89	4,394	4,497	4,595	4,694	4,798	4,910	5,033	5,174	5,342	5,545	5,777
90-94	1,744	1,830	1,913	1,989	2,056	2,117	2,174	2,230	2,288	2,347	2,411
95+	508	541	574	608	643	678	714	749	782	812	839
หญิง Female (1)	**416,289**	**416,583**	**416,710**	**416,670**	**416,460**	**416,080**	**415,526**	**414,796**	**413,884**	**412,786**	**411,499**
รวม Total (1)	**811,902**	**812,647**	**813,079**	**813,194**	**812,988**	**812,457**	**811,596**	**810,398**	**808,857**	**806,966**	**804,718**
(2)	***20,791***	***20,791***	***20,791***	***20,791***	***20,791***	***20,791***	***20,791***	***20,791***	***20,791***	***20,791***	***20,791***
รวมทั้งหมด TOTAL (1)+(2)	***832,692***	***833,438***	***833,870***	***833,985***	***833,779***	***833,248***	***832,386***	***831,188***	***829,648***	***827,757***	***825,509***

(1) ประชากรสัญชาติไทยและไม่ใช่สัญชาติไทยแต่มีชื่อในทะเบียนบ้าน Thais, and non-Thais whose names are in household registration.

(2) ประชากรไม่ใช่สัญชาติไทยและไม่มีชื่อในทะเบียนบ้าน Non-Thais whose names are not in household registration.

ตาราง 21 จำนวนประชากรจำแนกตามอายุ และเพศ Number of population by age and sex
ภาคตะวันตก จังหวัดกาญจนบุรี West : Kanchanaburi

อายุ Age	2575 2032	2576 2033	2577 2034	2578 2035	2579 2036	2580 2037	2581 2038	2582 2039	2583 2040
0-4	17,408	17,113	16,821	16,530	16,239	15,944	15,643	15,335	15,020
5-9	19,114	18,762	18,422	18,093	17,774	17,463	17,160	16,861	16,565
10-14	21,189	20,778	20,373	19,977	19,593	19,221	18,860	18,512	18,176
15-19	22,998	22,615	22,218	21,809	21,387	20,969	20,558	20,154	19,760
20-24	24,974	24,590	24,234	23,951	23,505	23,112	22,715	22,311	21,899
25-29	27,623	27,192	26,710	26,135	25,709	25,211	24,718	24,258	23,880
30-34	28,574	28,316	27,989	27,623	27,238	26,834	26,402	25,920	25,345
35-39	27,931	28,073	28,185	28,229	28,179	28,023	27,767	27,439	27,071
40-44	26,998	27,087	27,167	27,263	27,385	27,524	27,673	27,793	27,845
45-49	25,301	25,558	25,873	26,149	26,349	26,489	26,583	26,667	26,768
50-54	27,106	26,193	25,411	24,889	24,681	24,744	24,993	25,301	25,573
55-59	28,390	28,377	28,212	27,821	27,176	26,343	25,454	24,694	24,189
60-64	27,769	27,525	27,314	27,174	27,134	27,159	27,159	27,011	26,644
65-69	25,579	25,770	25,867	25,882	25,805	25,645	25,453	25,291	25,195
70-74	19,646	20,301	20,893	21,387	21,780	22,081	22,293	22,423	22,480
75-79	12,591	13,060	13,540	14,054	14,606	15,174	15,730	16,237	16,668
80-84	6,007	6,483	6,947	7,374	7,756	8,105	8,441	8,787	9,158
85-89	2,136	2,229	2,354	2,518	2,721	2,953	3,198	3,436	3,655
90-94	624	635	650	669	691	717	750	796	856
95+	132	132	133	134	135	137	140	143	147
ชาย Male (1)	**392,090**	**390,789**	**389,313**	**387,663**	**385,841**	**383,848**	**381,689**	**379,369**	**376,894**
0-4	16,690	16,404	16,122	15,842	15,561	15,277	14,987	14,692	14,389
5-9	18,353	18,011	17,681	17,362	17,053	16,752	16,459	16,170	15,884
10-14	20,382	19,982	19,588	19,203	18,830	18,468	18,118	17,780	17,453
15-19	21,981	21,610	21,227	20,832	20,424	20,022	19,626	19,237	18,858
20-24	22,022	21,789	21,580	21,426	20,996	20,638	20,278	19,912	19,539
25-29	22,966	22,537	22,082	21,571	21,338	21,025	20,719	20,440	20,221
30-34	24,397	24,103	23,737	23,333	22,915	22,491	22,057	21,600	21,089
35-39	23,785	23,977	24,096	24,137	24,076	23,892	23,598	23,231	22,825
40-44	21,696	21,989	22,362	22,724	23,035	23,293	23,486	23,608	23,652
45-49	22,916	22,231	21,696	21,345	21,222	21,335	21,627	21,998	22,359
50-54	27,406	26,320	25,250	24,273	23,396	22,600	21,916	21,383	21,033
55-59	30,254	29,921	29,482	28,856	28,020	27,025	25,942	24,876	23,904
60-64	32,511	31,807	31,122	30,528	30,069	29,716	29,382	28,943	28,320
65-69	32,753	32,852	32,785	32,548	32,122	31,527	30,846	30,182	29,608
70-74	28,317	29,061	29,707	30,220	30,597	30,847	30,954	30,903	30,689
75-79	21,447	22,205	22,940	23,684	24,439	25,177	25,867	26,468	26,948
80-84	12,754	13,724	14,668	15,536	16,309	17,002	17,642	18,266	18,898
85-89	6,040	6,356	6,746	7,222	7,788	8,423	9,089	9,737	10,333
90-94	2,481	2,562	2,656	2,768	2,895	3,038	3,209	3,420	3,678
95+	867	894	921	948	976	1,007	1,042	1,082	1,128
หญิง Female (1)	**410,016**	**408,334**	**406,450**	**404,359**	**402,061**	**399,556**	**396,844**	**393,927**	**390,807**
รวม Total (1)	**802,106**	**799,123**	**795,763**	**792,022**	**787,902**	**783,404**	**778,533**	**773,296**	**767,701**
(2)	***20,791***	***20,791***	***20,791***	***20,791***	***20,791***	***20,791***	***20,791***	***20,791***	***20,791***
รวมทั้งหมด TOTAL (1)+(2)	***822,897***	***819,913***	***816,553***	***812,813***	***808,693***	***804,195***	***799,324***	***794,086***	***788,492***

(1) ประชากรสัญชาติไทยและไม่ใช่สัญชาติไทยแต่มีชื่อในทะเบียนบ้าน Thais, and non-Thais whose names are in household registration.

(2) ประชากรไม่ใช่สัญชาติไทยและไม่มีชื่อในทะเบียนบ้าน Non-Thais whose names are not in household registration.

ตาราง 22 จำนวนประชากรจำแนกตามอายุ และเพศ Number of population by age and sex
ภาคตะวันตก จังหวัดสุพรรณบุรี West : Suphanburi

อายุ Age	2553 2010	2554 2011	2555 2012	2556 2013	2557 2014	2558 2015	2559 2016	2560 2017	2561 2018	2562 2019	2563 2020
0-4	25,832	25,502	25,188	24,907	24,678	24,544	24,142	23,710	23,272	22,824	22,367
5-9	28,078	27,778	27,459	27,108	26,708	26,220	25,769	25,358	24,980	24,654	24,421
10-14	29,659	29,547	29,374	29,147	28,886	28,604	28,169	27,718	27,239	26,714	26,106
15-19	29,858	29,825	29,824	29,843	29,851	29,816	29,577	29,278	28,925	28,537	28,130
20-24	30,113	30,339	30,445	30,460	30,446	30,454	30,353	30,282	30,229	30,160	30,044
25-29	28,900	28,791	28,984	29,381	29,827	30,205	30,320	30,340	30,290	30,224	30,182
30-34	31,565	31,003	30,214	29,346	28,606	28,142	27,886	27,927	28,169	28,461	28,696
35-39	31,469	31,471	31,573	31,667	31,609	31,307	30,569	29,618	28,603	27,727	27,131
40-44	32,552	32,419	32,188	31,920	31,693	31,558	31,398	31,334	31,259	31,033	30,568
45-49	31,508	31,931	32,231	32,412	32,487	32,471	32,191	31,816	31,406	31,041	30,766
50-54	27,453	28,222	29,029	29,826	30,541	31,125	31,417	31,583	31,630	31,571	31,422
55-59	23,026	23,875	24,594	25,239	25,894	26,612	27,271	27,961	28,632	29,219	29,673
60-64	16,363	17,237	18,298	19,451	20,571	21,575	22,322	22,943	23,492	24,045	24,652
65-69	12,798	12,912	13,089	13,375	13,824	14,464	15,234	16,164	17,166	18,133	18,991
70-74	10,240	10,147	10,092	10,084	10,130	10,235	10,337	10,491	10,732	11,106	11,633
75-79	7,429	7,359	7,287	7,222	7,167	7,130	7,079	7,055	7,063	7,108	7,194
80-84	4,191	4,227	4,256	4,277	4,283	4,277	4,243	4,209	4,179	4,155	4,139
85-89	1,650	1,703	1,757	1,805	1,844	1,873	1,889	1,902	1,911	1,913	1,910
90-94	532	524	513	507	513	528	544	560	574	584	592
95+	145	130	123	121	120	117	114	111	110	111	114
ชาย Male (1)	403,362	404,941	406,520	408,099	409,678	**411,257**	**410,823**	**410,359**	**409,861**	**409,320**	**408,731**
0-4	24,946	24,584	24,255	23,968	23,740	23,600	23,213	22,795	22,371	21,937	21,494
5-9	27,488	26,951	26,415	25,870	25,301	24,679	24,344	24,059	23,810	23,612	23,497
10-14	29,369	29,095	28,727	28,284	27,796	27,291	26,785	26,275	25,752	25,202	24,594
15-19	28,851	28,875	28,873	28,828	28,734	28,582	28,353	28,026	27,617	27,158	26,676
20-24	26,798	26,479	26,389	26,473	26,636	26,800	26,932	27,026	27,065	27,042	26,954
25-29	28,487	27,484	26,563	25,754	25,097	24,627	24,393	24,396	24,581	24,850	25,112
30-34	32,757	31,823	30,717	29,516	28,330	27,243	26,264	25,370	24,591	23,968	23,536
35-39	34,338	33,744	33,288	32,873	32,361	31,659	30,744	29,658	28,479	27,317	26,252
40-44	37,189	36,571	35,781	34,909	34,071	33,348	32,790	32,358	31,959	31,459	30,768
45-49	36,543	36,806	36,927	36,891	36,685	36,305	35,735	34,991	34,159	33,355	32,658
50-54	32,387	33,154	33,910	34,614	35,210	35,657	35,959	36,116	36,115	35,940	35,590
55-59	27,169	28,217	29,112	29,899	30,654	31,423	32,217	32,997	33,722	34,337	34,804
60-64	19,661	20,790	22,103	23,504	24,862	26,087	27,145	28,055	28,859	29,629	30,411
65-69	15,594	15,916	16,324	16,856	17,560	18,460	19,575	20,864	22,235	23,565	24,769
70-74	13,267	13,307	13,376	13,493	13,678	13,947	14,294	14,717	15,252	15,944	16,816
75-79	10,509	10,604	10,674	10,733	10,796	10,874	10,972	11,092	11,249	11,462	11,745
80-84	6,460	6,672	6,885	7,089	7,267	7,415	7,537	7,642	7,739	7,838	7,945
85-89	2,895	3,057	3,229	3,402	3,566	3,721	3,874	4,030	4,181	4,316	4,432
90-94	1,071	1,109	1,139	1,174	1,227	1,298	1,381	1,467	1,554	1,638	1,718
95+	337	337	348	364	382	397	411	424	442	464	493
หญิง Female (1)	436,115	435,575	435,034	434,494	433,953	**433,413**	**432,918**	**432,358**	**431,731**	**431,033**	**430,262**
รวม Total (1)	839,477	840,516	841,554	842,592	843,631	**844,669**	**843,741**	**842,717**	**841,591**	**840,353**	**838,993**
(2)	*5,605*	*6,064*	*6,524*	*6,983*	*7,442*	***7,901***	***8,361***	***12,676***	***12,676***	***12,676***	***12,676***
รวมทั้งหมด TOTAL (1)+(2)	*845,083*	*846,580*	*848,078*	*849,575*	*851,073*	***852,571***	***852,101***	***855,393***	***854,267***	***853,029***	***851,669***

(1) ประชากรสัญชาติไทยและไม่ใช่สัญชาติไทยแต่มีชื่อในทะเบียนบ้าน Thais, and non-Thais whose names are in household registration.

(2) ประชากรไม่ใช่สัญชาติไทยและไม่มีชื่อในทะเบียนบ้าน Non-Thais whose names are not in household registration.

ตาราง 22 จำนวนประชากรจำแนกตามอายุ และเพศ Number of population by age and sex
ภาคตะวันตก จังหวัดสุพรรณบุรี West : Suphanburi

อายุ Age	2564 2021	2565 2022	2566 2023	2567 2024	2568 2025	2569 2026	2570 2027	2571 2028	2572 2029	2573 2030	2574 2031
0-4	21,900	21,441	20,993	20,555	20,130	19,720	19,325	18,944	18,578	18,225	17,885
5-9	24,038	23,615	23,185	22,745	22,294	21,833	21,379	20,934	20,500	20,077	19,669
10-14	25,664	25,272	24,909	24,596	24,374	24,001	23,582	23,158	22,723	22,277	21,819
15-19	27,710	27,273	26,808	26,298	25,704	25,274	24,894	24,536	24,222	23,991	23,603
20-24	29,860	29,602	29,274	28,896	28,490	28,067	27,628	27,162	26,650	26,053	25,613
25-29	30,176	30,195	30,228	30,238	30,189	30,056	29,830	29,515	29,138	28,727	28,299
30-34	28,832	28,889	28,888	28,878	28,890	28,934	29,001	29,080	29,132	29,119	29,018
35-39	26,873	26,907	27,138	27,425	27,664	27,815	27,897	27,930	27,954	27,999	28,072
40-44	29,829	28,886	27,882	27,017	26,428	26,172	26,203	26,430	26,715	26,960	27,124
45-49	30,615	30,553	30,477	30,249	29,788	29,059	28,132	27,149	26,303	25,729	25,481
50-54	31,171	30,827	30,448	30,112	29,862	29,729	29,679	29,611	29,392	28,944	28,235
55-59	29,990	30,185	30,265	30,241	30,129	29,917	29,614	29,278	28,981	28,765	28,660
60-64	25,321	26,018	26,698	27,297	27,772	28,116	28,346	28,464	28,483	28,417	28,254
65-69	19,714	20,330	20,884	21,445	22,054	22,719	23,409	24,082	24,681	25,167	25,534
70-74	12,324	13,145	14,026	14,881	15,649	16,310	16,886	17,415	17,953	18,534	19,163
75-79	7,314	7,470	7,691	8,012	8,448	9,007	9,663	10,364	11,046	11,667	12,211
80-84	4,136	4,149	4,181	4,235	4,314	4,412	4,535	4,699	4,927	5,232	5,614
85-89	1,903	1,898	1,894	1,893	1,896	1,904	1,920	1,945	1,981	2,029	2,086
90-94	599	604	609	611	612	611	611	612	614	617	622
95+	117	120	122	125	127	128	130	131	132	132	132
ชาย Male (1)	**408,087**	**407,379**	**406,603**	**405,749**	**404,812**	**403,785**	**402,663**	**401,438**	**400,106**	**398,660**	**397,094**
0-4	21,042	20,597	20,162	19,737	19,325	18,927	18,544	18,175	17,820	17,479	17,150
5-9	23,129	22,718	22,302	21,875	21,438	20,990	20,550	20,118	19,696	19,286	18,890
10-14	24,265	23,997	23,760	23,575	23,470	23,112	22,705	22,293	21,870	21,437	20,992
15-19	26,187	25,692	25,186	24,652	24,060	23,746	23,492	23,261	23,072	22,951	22,563
20-24	26,778	26,497	26,127	25,700	25,246	24,781	24,312	23,832	23,326	22,765	22,482
25-29	25,330	25,499	25,607	25,646	25,613	25,485	25,245	24,905	24,500	24,062	23,613
30-34	23,340	23,388	23,622	23,939	24,248	24,507	24,715	24,858	24,931	24,927	24,825
35-39	25,293	24,420	23,665	23,065	22,658	22,486	22,558	22,814	23,152	23,481	23,760
40-44	29,862	28,791	27,630	26,488	25,445	24,507	23,656	22,920	22,341	21,951	21,795
45-49	32,112	31,689	31,295	30,799	30,115	29,219	28,162	27,016	25,892	24,865	23,944
50-54	35,044	34,324	33,517	32,736	32,057	31,527	31,114	30,728	30,239	29,564	28,681
55-59	35,120	35,294	35,312	35,158	34,831	34,309	33,616	32,835	32,079	31,423	30,909
60-64	31,210	31,993	32,723	33,345	33,822	34,151	34,342	34,379	34,247	33,944	33,449
65-69	25,810	26,712	27,515	28,286	29,068	29,865	30,646	31,375	31,999	32,482	32,823
70-74	17,882	19,108	20,409	21,673	22,823	23,825	24,699	25,485	26,243	27,010	27,791
75-79	12,091	12,500	13,006	13,651	14,453	15,425	16,536	17,711	18,855	19,899	20,817
80-84	8,065	8,202	8,368	8,576	8,837	9,144	9,501	9,934	10,477	11,148	11,951
85-89	4,533	4,625	4,714	4,803	4,899	5,002	5,117	5,251	5,412	5,608	5,833
90-94	1,799	1,882	1,962	2,035	2,099	2,156	2,210	2,263	2,317	2,374	2,435
95+	524	556	589	622	656	690	726	760	792	821	847
หญิง Female (1)	**429,414**	**428,484**	**427,469**	**426,363**	**425,160**	**423,856**	**422,443**	**420,915**	**419,262**	**417,477**	**415,553**
รวม Total (1)	**837,500**	**835,864**	**834,071**	**832,112**	**829,972**	**827,641**	**825,106**	**822,353**	**819,368**	**816,137**	**812,648**
(2)	***12,676***	***12,676***	***12,676***	***12,676***	***12,676***	***12,676***	***12,676***	***12,676***	***12,676***	***12,676***	***12,676***
รวมทั้งหมด TOTAL (1)+(2)	***850,176***	***848,539***	***846,747***	***844,787***	***842,648***	***840,317***	***837,782***	***835,029***	***832,043***	***828,813***	***825,323***

(1) ประชากรสัญชาติไทยและไม่ใช่สัญชาติไทยแต่มีชื่อในทะเบียนบ้าน Thais, and non-Thais whose names are in household registration.

(2) ประชากรไม่ใช่สัญชาติไทยและไม่มีชื่อในทะเบียนบ้าน Non-Thais whose names are not in household registration.

ตาราง 22 จำนวนประชากรจำแนกตามอายุ และเพศ Number of population by age and sex
ภาคตะวันตก จังหวัดสุพรรณบุรี West : Suphanburi

อายุ Age	2575 2032	2576 2033	2577 2034	2578 2035	2579 2036	2580 2037	2581 2038	2582 2039	2583 2040
0-4	17,556	17,235	16,921	16,610	16,300	15,989	15,673	15,352	15,025
5-9	19,276	18,896	18,531	18,180	17,841	17,512	17,193	16,880	16,570
10-14	21,369	20,926	20,494	20,074	19,667	19,275	18,897	18,533	18,182
15-19	23,192	22,776	22,350	21,914	21,468	21,028	20,598	20,177	19,767
20-24	25,185	24,766	24,378	24,067	23,594	23,178	22,759	22,336	21,907
25-29	27,856	27,386	26,869	26,261	25,806	25,282	24,766	24,285	23,888
30-34	28,816	28,519	28,156	27,757	27,341	26,910	26,453	25,949	25,354
35-39	28,167	28,274	28,352	28,365	28,286	28,103	27,820	27,469	27,080
40-44	27,226	27,281	27,328	27,395	27,488	27,602	27,727	27,824	27,854
45-49	25,514	25,741	26,027	26,276	26,449	26,564	26,634	26,697	26,777
50-54	27,335	26,381	25,562	25,009	24,774	24,814	25,041	25,329	25,582
55-59	28,630	28,580	28,380	27,956	27,279	26,417	25,504	24,722	24,198
60-64	28,004	27,722	27,476	27,305	27,236	27,236	27,212	27,041	26,654
65-69	25,796	25,955	26,021	26,007	25,903	25,717	25,502	25,319	25,204
70-74	19,812	20,446	21,017	21,491	21,862	22,144	22,336	22,448	22,487
75-79	12,698	13,154	13,620	14,122	14,662	15,217	15,761	16,255	16,673
80-84	6,058	6,529	6,988	7,410	7,785	8,128	8,457	8,796	9,161
85-89	2,154	2,245	2,368	2,530	2,731	2,961	3,204	3,440	3,656
90-94	629	640	654	672	693	719	752	797	856
95+	133	133	134	135	136	138	140	143	147
ชาย Male (1)	**395,404**	**393,583**	**391,628**	**389,535**	**387,304**	**384,935**	**382,429**	**379,790**	**377,023**
0-4	16,831	16,521	16,218	15,918	15,620	15,320	15,016	14,708	14,394
5-9	18,508	18,140	17,786	17,446	17,118	16,800	16,491	16,188	15,889
10-14	20,554	20,125	19,705	19,296	18,901	18,520	18,153	17,800	17,459
15-19	22,166	21,765	21,353	20,932	20,502	20,079	19,664	19,258	18,864
20-24	22,208	21,944	21,708	21,529	21,076	20,696	20,317	19,934	19,545
25-29	23,160	22,698	22,213	21,676	21,419	21,085	20,759	20,462	20,228
30-34	24,603	24,276	23,879	23,446	23,002	22,554	22,100	21,624	21,096
35-39	23,986	24,148	24,239	24,253	24,167	23,959	23,644	23,256	22,832
40-44	21,879	22,146	22,495	22,834	23,122	23,358	23,532	23,635	23,660
45-49	23,109	22,390	21,825	21,448	21,302	21,395	21,669	22,023	22,367
50-54	27,637	26,508	25,400	24,390	23,484	22,664	21,959	21,406	21,040
55-59	30,510	30,135	29,657	28,995	28,127	27,101	25,992	24,904	23,913
60-64	32,785	32,035	31,307	30,676	30,183	29,800	29,439	28,975	28,329
65-69	33,030	33,087	32,980	32,705	32,243	31,617	30,906	30,216	29,618
70-74	28,556	29,269	29,884	30,366	30,713	30,935	31,014	30,937	30,699
75-79	21,628	22,364	23,077	23,799	24,532	25,248	25,917	26,497	26,957
80-84	12,862	13,822	14,755	15,611	16,371	17,051	17,676	18,286	18,904
85-89	6,091	6,401	6,786	7,257	7,818	8,447	9,107	9,748	10,337
90-94	2,502	2,580	2,672	2,781	2,906	3,047	3,215	3,424	3,679
95+	874	900	926	952	980	1,010	1,044	1,083	1,129
หญิง Female (1)	**413,481**	**411,255**	**408,867**	**406,312**	**403,586**	**400,687**	**397,613**	**394,364**	**390,941**
รวม Total (1)	**808,885**	**804,838**	**800,495**	**795,847**	**790,890**	**785,621**	**780,042**	**774,154**	**767,963**
(2)	***12,676***	***12,676***	***12,676***	***12,676***	***12,676***	***12,676***	***12,676***	***12,676***	***12,676***
รวมทั้งหมด TOTAL (1)+(2)	***821,561***	***817,514***	***813,171***	***808,523***	***803,566***	***798,297***	***792,717***	***786,830***	***780,639***

(1) ประชากรสัญชาติไทยและไม่ใช่สัญชาติไทยแต่มีชื่อในทะเบียนบ้าน Thais, and non-Thais whose names are in household registration.

(2) ประชากรไม่ใช่สัญชาติไทยและไม่มีชื่อในทะเบียนบ้าน Non-Thais whose names are not in household registration.

ตาราง 23 จำนวนประชากรจำแนกตามอายุ และเพศ Number of population by age and sex
ภาคตะวันตก จังหวัดสมุทรสงคราม West : Sumutsongkram

อายุ Age	2553 2010	2554 2011	2555 2012	2556 2013	2557 2014	2558 2015	2559 2016	2560 2017	2561 2018	2562 2019	2563 2020
0-4	5,433	5,346	5,263	5,187	5,122	5,078	4,962	4,841	4,722	4,602	4,482
5-9	5,906	5,823	5,737	5,645	5,544	5,425	5,296	5,178	5,068	4,971	4,894
10-14	6,238	6,194	6,137	6,070	5,996	5,918	5,789	5,660	5,527	5,386	5,232
15-19	6,280	6,252	6,231	6,215	6,196	6,169	6,079	5,978	5,869	5,754	5,637
20-24	6,334	6,360	6,361	6,343	6,320	6,301	6,238	6,183	6,133	6,081	6,021
25-29	6,078	6,035	6,056	6,119	6,191	6,249	6,232	6,195	6,146	6,094	6,049
30-34	6,639	6,499	6,313	6,111	5,938	5,822	5,731	5,703	5,715	5,739	5,751
35-39	6,619	6,597	6,597	6,595	6,561	6,477	6,283	6,048	5,803	5,591	5,437
40-44	6,847	6,796	6,725	6,647	6,578	6,529	6,453	6,398	6,342	6,257	6,126
45-49	6,627	6,694	6,734	6,750	6,743	6,718	6,616	6,497	6,372	6,259	6,166
50-54	5,774	5,916	6,065	6,211	6,339	6,439	6,457	6,449	6,417	6,366	6,297
55-59	4,843	5,005	5,139	5,256	5,375	5,506	5,605	5,709	5,809	5,891	5,947
60-64	3,442	3,613	3,823	4,051	4,270	4,464	4,588	4,685	4,766	4,848	4,940
65-69	2,692	2,707	2,735	2,785	2,869	2,992	3,131	3,300	3,483	3,656	3,806
70-74	2,154	2,127	2,109	2,100	2,103	2,117	2,125	2,142	2,178	2,239	2,331
75-79	1,562	1,543	1,523	1,504	1,488	1,475	1,455	1,441	1,433	1,433	1,442
80-84	882	886	889	891	889	885	872	859	848	838	830
85-89	347	357	367	376	383	388	388	388	388	386	383
90-94	112	110	107	106	106	109	112	114	116	118	119
95+	31	27	26	25	25	24	23	23	22	22	23
ชาย Male (1)	**84,839**	**84,888**	**84,937**	**84,986**	**85,035**	**85,084**	**84,434**	**83,792**	**83,158**	**82,532**	**81,911**
0-4	5,218	5,131	5,051	4,981	4,923	4,883	4,771	4,655	4,539	4,423	4,307
5-9	5,750	5,625	5,501	5,376	5,246	5,106	5,003	4,913	4,831	4,761	4,709
10-14	6,143	6,073	5,983	5,877	5,763	5,646	5,505	5,365	5,225	5,081	4,929
15-19	6,035	6,027	6,013	5,991	5,958	5,913	5,827	5,723	5,603	5,476	5,346
20-24	5,605	5,527	5,496	5,501	5,523	5,545	5,535	5,518	5,491	5,453	5,402
25-29	5,959	5,736	5,532	5,352	5,204	5,095	5,013	4,982	4,987	5,010	5,033
30-34	6,852	6,642	6,397	6,133	5,874	5,636	5,398	5,180	4,989	4,833	4,717
35-39	7,182	7,043	6,933	6,831	6,710	6,550	6,319	6,056	5,778	5,508	5,261
40-44	7,779	7,633	7,452	7,254	7,065	6,899	6,739	6,607	6,484	6,343	6,166
45-49	7,644	7,682	7,690	7,666	7,606	7,511	7,345	7,145	6,931	6,725	6,545
50-54	6,774	6,920	7,062	7,193	7,301	7,377	7,390	7,375	7,327	7,247	7,132
55-59	5,683	5,889	6,063	6,213	6,356	6,501	6,621	6,738	6,842	6,923	6,975
60-64	4,112	4,339	4,603	4,884	5,155	5,397	5,579	5,729	5,855	5,974	6,094
65-69	3,262	3,322	3,400	3,503	3,641	3,819	4,023	4,260	4,511	4,751	4,964
70-74	2,775	2,777	2,786	2,804	2,836	2,886	2,938	3,005	3,095	3,215	3,370
75-79	2,198	2,213	2,223	2,230	2,239	2,250	2,255	2,265	2,282	2,311	2,354
80-84	1,351	1,393	1,434	1,473	1,507	1,534	1,549	1,560	1,570	1,580	1,592
85-89	605	638	673	707	739	770	796	823	848	870	888
90-94	224	231	237	244	254	268	284	300	315	330	344
95+	71	70	72	76	79	82	84	87	90	94	99
หญิง Female (1)	**91,222**	**90,911**	**90,601**	**90,290**	**89,979**	**89,668**	**88,975**	**88,284**	**87,596**	**86,910**	**86,226**
รวม Total (1)	176,061	175,799	175,538	175,276	175,014	**174,753**	**173,410**	**172,077**	**170,754**	**169,441**	**168,138**
(2)	*9,291*	*9,457*	*9,622*	*9,788*	*9,954*	***10,120***	***10,286***	***11,124***	***11,124***	***11,124***	***11,124***
รวมทั้งหมด TOTAL (1)+(2)	***185,352***	***185,256***	***185,160***	***185,065***	***184,969***	***184,873***	***183,696***	***183,200***	***181,878***	***180,565***	***179,261***

(1) ประชากรสัญชาติไทยและไม่ใช่สัญชาติไทยแต่มีชื่อในทะเบียนบ้าน Thais, and non-Thais whose names are in household registration.

(2) ประชากรไม่ใช่สัญชาติไทยและไม่มีชื่อในทะเบียนบ้าน Non-Thais whose names are not in household registration.

ตาราง 23 จำนวนประชากรจำแนกตามอายุ และเพศ Number of population by age and sex
ภาคตะวันตก จังหวัดสมุทรสงคราม West : Sumutsongkram

อายุ Age	2564 2021	2565 2022	2566 2023	2567 2024	2568 2025	2569 2026	2570 2027	2571 2028	2572 2029	2573 2030	2574 2031
0-4	4,363	4,247	4,135	4,026	3,922	3,823	3,728	3,637	3,550	3,468	3,389
5-9	4,789	4,677	4,566	4,455	4,344	4,232	4,124	4,019	3,918	3,820	3,727
10-14	5,113	5,005	4,906	4,818	4,749	4,653	4,549	4,446	4,342	4,238	4,134
15-19	5,520	5,402	5,280	5,151	5,008	4,899	4,802	4,710	4,629	4,565	4,472
20-24	5,949	5,863	5,766	5,660	5,551	5,441	5,329	5,215	5,093	4,957	4,853
25-29	6,011	5,981	5,954	5,923	5,882	5,826	5,754	5,666	5,568	5,466	5,362
30-34	5,744	5,722	5,690	5,657	5,629	5,609	5,594	5,583	5,567	5,540	5,498
35-39	5,353	5,329	5,345	5,372	5,390	5,392	5,381	5,362	5,342	5,327	5,319
40-44	5,942	5,721	5,491	5,292	5,149	5,073	5,054	5,074	5,105	5,129	5,139
45-49	6,099	6,051	6,003	5,925	5,804	5,633	5,427	5,212	5,027	4,895	4,828
50-54	6,210	6,106	5,997	5,898	5,818	5,763	5,725	5,685	5,617	5,507	5,350
55-59	5,974	5,979	5,961	5,924	5,870	5,799	5,712	5,621	5,538	5,473	5,430
60-64	5,044	5,153	5,258	5,347	5,411	5,450	5,468	5,465	5,443	5,407	5,353
65-69	3,927	4,027	4,113	4,201	4,297	4,404	4,515	4,623	4,717	4,788	4,838
70-74	2,455	2,603	2,763	2,915	3,049	3,162	3,257	3,343	3,431	3,526	3,631
75-79	1,457	1,480	1,515	1,569	1,646	1,746	1,864	1,990	2,111	2,220	2,314
80-84	824	822	823	829	840	855	875	902	942	995	1,064
85-89	379	376	373	371	369	369	370	373	379	386	395
90-94	119	120	120	120	119	118	118	118	117	117	118
95+	23	24	24	24	25	25	25	25	25	25	25
ชาย Male (1)	**81,297**	**80,687**	**80,081**	**79,477**	**78,875**	**78,274**	**77,672**	**77,068**	**76,461**	**75,850**	**75,234**
0-4	4,192	4,079	3,971	3,866	3,765	3,669	3,577	3,489	3,405	3,326	3,249
5-9	4,608	4,500	4,392	4,285	4,177	4,069	3,964	3,862	3,764	3,669	3,579
10-14	4,834	4,753	4,680	4,618	4,573	4,480	4,380	4,280	4,179	4,079	3,977
15-19	5,217	5,089	4,960	4,829	4,688	4,603	4,531	4,466	4,409	4,367	4,275
20-24	5,334	5,248	5,146	5,034	4,919	4,804	4,690	4,575	4,458	4,331	4,260
25-29	5,046	5,051	5,043	5,024	4,991	4,940	4,870	4,781	4,682	4,578	4,474
30-34	4,650	4,632	4,652	4,689	4,724	4,751	4,767	4,772	4,764	4,743	4,703
35-39	5,039	4,837	4,661	4,518	4,415	4,359	4,351	4,380	4,424	4,468	4,502
40-44	5,949	5,702	5,442	5,188	4,958	4,751	4,563	4,400	4,269	4,176	4,129
45-49	6,397	6,276	6,164	6,033	5,868	5,664	5,432	5,187	4,948	4,731	4,536
50-54	6,981	6,798	6,601	6,412	6,246	6,111	6,002	5,899	5,779	5,625	5,434
55-59	6,996	6,990	6,955	6,887	6,787	6,651	6,484	6,304	6,130	5,979	5,856
60-64	6,217	6,337	6,445	6,532	6,590	6,620	6,624	6,600	6,545	6,458	6,337
65-69	5,142	5,291	5,419	5,541	5,664	5,789	5,912	6,023	6,115	6,180	6,219
70-74	3,562	3,785	4,020	4,245	4,447	4,618	4,764	4,893	5,015	5,139	5,265
75-79	2,409	2,476	2,562	2,674	2,816	2,990	3,190	3,400	3,603	3,786	3,944
80-84	1,607	1,625	1,648	1,680	1,722	1,773	1,833	1,907	2,002	2,121	2,264
85-89	903	916	928	941	954	970	987	1,008	1,034	1,067	1,105
90-94	358	373	386	399	409	418	426	435	443	452	461
95+	104	110	116	122	128	134	140	146	151	156	161
หญิง Female (1)	**85,546**	**84,867**	**84,190**	**83,515**	**82,840**	**82,165**	**81,487**	**80,807**	**80,122**	**79,430**	**78,731**
รวม Total (1)	**166,842**	**165,554**	**164,271**	**162,992**	**161,716**	**160,439**	**159,159**	**157,875**	**156,583**	**155,280**	**153,964**
(2)	***11,124***	***11,124***	***11,124***	***11,124***	***11,124***	***11,124***	***11,124***	***11,124***	***11,124***	***11,124***	***11,124***
รวมทั้งหมด TOTAL (1)+(2)	***177,966***	***176,678***	***175,395***	***174,116***	***172,839***	***171,562***	***170,283***	***168,999***	***167,706***	***166,404***	***165,088***

(1) ประชากรสัญชาติไทยและไม่ใช่สัญชาติไทยแต่มีชื่อในทะเบียนบ้าน Thais, and non-Thais whose names are in household registration.

(2) ประชากรไม่ใช่สัญชาติไทยและไม่มีชื่อในทะเบียนบ้าน Non-Thais whose names are not in household registration.

ตาราง 23 จำนวนประชากรจำแนกตามอายุ และเพศ Number of population by age and sex
ภาคตะวันตก จังหวัดสมุทรสงคราม West : Sumutsongkram

อายุ Age	2575 2032	2576 2033	2577 2034	2578 2035	2579 2036	2580 2037	2581 2038	2582 2039	2583 2040
0-4	3,313	3,240	3,169	3,100	3,032	2,964	2,897	2,829	2,761
5-9	3,637	3,552	3,470	3,393	3,318	3,246	3,177	3,110	3,045
10-14	4,032	3,933	3,838	3,746	3,658	3,573	3,492	3,415	3,341
15-19	4,376	4,281	4,186	4,089	3,993	3,898	3,807	3,718	3,632
20-24	4,752	4,655	4,565	4,491	4,388	4,297	4,206	4,116	4,026
25-29	5,256	5,148	5,032	4,901	4,799	4,687	4,577	4,475	4,390
30-34	5,437	5,360	5,273	5,180	5,085	4,989	4,889	4,782	4,659
35-39	5,315	5,314	5,310	5,293	5,261	5,210	5,142	5,062	4,976
40-44	5,137	5,128	5,118	5,112	5,112	5,117	5,124	5,127	5,119
45-49	4,814	4,838	4,874	4,903	4,919	4,924	4,922	4,920	4,921
50-54	5,158	4,959	4,787	4,667	4,607	4,600	4,628	4,667	4,701
55-59	5,402	5,372	5,315	5,217	5,073	4,897	4,713	4,556	4,447
60-64	5,284	5,211	5,145	5,095	5,065	5,049	5,029	4,983	4,898
65-69	4,867	4,879	4,873	4,853	4,817	4,767	4,713	4,666	4,632
70-74	3,738	3,843	3,936	4,010	4,066	4,105	4,128	4,137	4,132
75-79	2,396	2,472	2,551	2,635	2,727	2,821	2,913	2,995	3,064
80-84	1,143	1,227	1,309	1,383	1,448	1,507	1,563	1,621	1,683
85-89	407	422	443	472	508	549	592	634	672
90-94	119	120	122	125	129	133	139	147	157
95+	25	25	25	25	25	26	26	26	27
ชาย Male (1)	**74,611**	**73,980**	**73,340**	**72,690**	**72,030**	**71,359**	**70,678**	**69,986**	**69,283**
0-4	3,176	3,105	3,037	2,970	2,905	2,840	2,775	2,710	2,645
5-9	3,492	3,410	3,331	3,256	3,183	3,114	3,048	2,983	2,920
10-14	3,879	3,783	3,690	3,601	3,515	3,433	3,355	3,280	3,208
15-19	4,183	4,091	3,999	3,906	3,813	3,722	3,634	3,549	3,467
20-24	4,191	4,125	4,065	4,018	3,920	3,837	3,755	3,673	3,592
25-29	4,370	4,266	4,160	4,045	3,983	3,909	3,837	3,771	3,717
30-34	4,642	4,563	4,472	4,375	4,278	4,181	4,084	3,985	3,877
35-39	4,526	4,539	4,539	4,526	4,495	4,442	4,370	4,286	4,196
40-44	4,128	4,163	4,213	4,261	4,300	4,330	4,349	4,355	4,348
45-49	4,361	4,209	4,087	4,002	3,962	3,966	4,005	4,058	4,110
50-54	5,215	4,983	4,757	4,551	4,368	4,201	4,058	3,945	3,866
55-59	5,757	5,664	5,554	5,411	5,231	5,024	4,804	4,589	4,394
60-64	6,186	6,021	5,863	5,724	5,613	5,524	5,441	5,339	5,206
65-69	6,233	6,219	6,176	6,103	5,997	5,861	5,712	5,568	5,443
70-74	5,388	5,502	5,596	5,666	5,712	5,735	5,732	5,701	5,641
75-79	4,081	4,204	4,322	4,441	4,562	4,681	4,790	4,883	4,954
80-84	2,427	2,598	2,763	2,913	3,045	3,161	3,267	3,370	3,474
85-89	1,149	1,203	1,271	1,354	1,454	1,566	1,683	1,796	1,900
90-94	472	485	500	519	540	565	594	631	676
95+	165	169	173	178	182	187	193	200	207
หญิง Female (1)	**78,022**	**77,301**	**76,568**	**75,821**	**75,058**	**74,279**	**73,484**	**72,671**	**71,841**
รวม Total (1)	**152,632**	**151,281**	**149,908**	**148,510**	**147,088**	**145,638**	**144,161**	**142,657**	**141,124**
(2)	***11,124***	***11,124***	***11,124***	***11,124***	***11,124***	***11,124***	***11,124***	***11,124***	***11,124***
รวมทั้งหมด TOTAL (1)+(2)	***163,756***	***162,404***	***161,031***	***159,634***	***158,211***	***156,762***	***155,285***	***153,780***	***152,248***

(1) ประชากรสัญชาติไทยและไม่ใช่สัญชาติไทยแต่มีชื่อในทะเบียนบ้าน Thais, and non-Thais whose names are in household registration.

(2) ประชากรไม่ใช่สัญชาติไทยและไม่มีชื่อในทะเบียนบ้าน Non-Thais whose names are not in household registration.

ตาราง 24 จำนวนประชากรจำแนกตามอายุ และเพศ Number of population by age and sex
ภาคตะวันตก จังหวัดเพชรบุรี West : Phetchaburi

อายุ Age	2553 2010	2554 2011	2555 2012	2556 2013	2557 2014	2558 2015	2559 2016	2560 2017	2561 2018	2562 2019	2563 2020
0-4	14,473	14,282	14,101	13,938	13,804	13,724	13,554	13,365	13,169	12,964	12,751
5-9	15,731	15,557	15,372	15,170	14,940	14,661	14,468	14,294	14,135	14,004	13,922
10-14	16,617	16,547	16,444	16,311	16,158	15,994	15,815	15,624	15,414	15,174	14,883
15-19	16,728	16,703	16,696	16,700	16,698	16,672	16,606	16,503	16,368	16,210	16,037
20-24	16,871	16,991	17,043	17,045	17,031	17,029	17,042	17,070	17,106	17,131	17,128
25-29	16,191	16,124	16,226	16,441	16,684	16,889	17,023	17,102	17,140	17,168	17,207
30-34	17,685	17,363	16,914	16,422	16,002	15,736	15,656	15,742	15,940	16,166	16,360
35-39	17,631	17,625	17,675	17,721	17,681	17,506	17,163	16,695	16,186	15,749	15,467
40-44	18,237	18,156	18,020	17,862	17,728	17,646	17,628	17,663	17,689	17,627	17,427
45-49	17,653	17,883	18,043	18,138	18,173	18,156	18,074	17,934	17,772	17,632	17,540
50-54	15,381	15,805	16,251	16,690	17,084	17,404	17,639	17,803	17,898	17,933	17,914
55-59	12,900	13,371	13,768	14,124	14,484	14,880	15,311	15,761	16,202	16,597	16,917
60-64	9,167	9,653	10,244	10,884	11,507	12,064	12,533	12,933	13,293	13,658	14,054
65-69	7,170	7,231	7,328	7,485	7,733	8,087	8,553	9,111	9,714	10,300	10,827
70-74	5,737	5,683	5,650	5,643	5,666	5,723	5,804	5,914	6,073	6,308	6,632
75-79	4,162	4,121	4,080	4,041	4,009	3,987	3,974	3,977	3,997	4,037	4,102
80-84	2,348	2,367	2,383	2,393	2,396	2,392	2,382	2,373	2,365	2,360	2,360
85-89	925	954	984	1,010	1,031	1,047	1,060	1,072	1,081	1,087	1,089
90-94	298	293	287	284	287	295	306	316	325	332	338
95+	81	73	69	68	67	66	64	63	62	63	65
ชาย Male (1)	**225,987**	**226,781**	**227,575**	**228,370**	**229,164**	**229,958**	**230,654**	**231,313**	**231,930**	**232,500**	**233,020**
0-4	13,659	13,518	13,393	13,290	13,219	13,196	13,033	12,849	12,659	12,461	12,254
5-9	15,050	14,819	14,585	14,345	14,088	13,799	13,668	13,562	13,473	13,412	13,396
10-14	16,081	15,998	15,862	15,683	15,478	15,260	15,038	14,811	14,573	14,315	14,021
15-19	15,797	15,877	15,943	15,985	16,000	15,982	15,919	15,798	15,628	15,426	15,208
20-24	14,673	14,560	14,571	14,679	14,832	14,985	15,121	15,234	15,315	15,360	15,366
25-29	15,598	15,112	14,667	14,280	13,975	13,771	13,695	13,752	13,910	14,115	14,317
30-34	17,936	17,498	16,961	16,366	15,775	15,233	14,746	14,301	13,916	13,614	13,418
35-39	18,801	18,554	18,380	18,228	18,019	17,702	17,261	16,718	16,116	15,516	14,966
40-44	20,362	20,108	19,757	19,357	18,972	18,647	18,410	18,240	18,085	17,869	17,541
45-49	20,008	20,238	20,390	20,456	20,427	20,300	20,063	19,724	19,330	18,946	18,618
50-54	17,733	18,230	18,724	19,193	19,606	19,938	20,189	20,358	20,436	20,415	20,290
55-59	14,876	15,515	16,075	16,579	17,069	17,570	18,088	18,600	19,082	19,504	19,842
60-64	10,765	11,431	12,205	13,033	13,844	14,587	15,241	15,814	16,331	16,830	17,337
65-69	8,538	8,751	9,013	9,346	9,778	10,322	10,990	11,761	12,582	13,385	14,121
70-74	7,264	7,317	7,386	7,482	7,616	7,799	8,025	8,296	8,631	9,056	9,587
75-79	5,754	5,830	5,894	5,952	6,012	6,081	6,160	6,252	6,366	6,511	6,696
80-84	3,537	3,668	3,802	3,931	4,046	4,146	4,231	4,308	4,379	4,452	4,530
85-89	1,585	1,681	1,783	1,886	1,986	2,081	2,175	2,272	2,366	2,451	2,527
90-94	586	610	629	651	683	726	775	827	879	930	980
95+	185	185	192	202	212	222	231	239	250	264	281
หญิง Female (1)	**238,788**	**239,500**	**240,212**	**240,924**	**241,635**	**242,347**	**243,059**	**243,713**	**244,305**	**244,834**	**245,295**
รวม Total (1)	**464,775**	**466,281**	**467,787**	**469,293**	**470,799**	**472,305**	**473,714**	**475,026**	**476,235**	**477,334**	**478,315**
(2)	***7,506***	***10,043***	***12,579***	***15,116***	***17,653***	***20,189***	***22,726***	***22,647***	***22,647***	***22,647***	***22,647***
รวมทั้งหมด TOTAL (1)+(2)	***472,281***	***476,324***	***480,366***	***484,409***	***488,452***	***492,495***	***496,440***	***497,673***	***498,882***	***499,981***	***500,962***

(1) ประชากรสัญชาติไทยและไม่ใช่สัญชาติไทยแต่มีชื่อในทะเบียนบ้าน Thais, and non-Thais whose names are in household registration.

(2) ประชากรไม่ใช่สัญชาติไทยและไม่มีชื่อในทะเบียนบ้าน Non-Thais whose names are not in household registration.

ตาราง 24 จำนวนประชากรจำแนกตามอายุ และเพศ Number of population by age and sex
ภาคตะวันตก จังหวัดเพชรบุรี Phetchaburi

อายุ Age	2564 2021	2565 2022	2566 2023	2567 2024	2568 2025	2569 2026	2570 2027	2571 2028	2572 2029	2573 2030	2574 2031
0-4	12,530	12,310	12,093	11,879	11,670	11,467	11,270	11,080	10,895	10,716	10,542
5-9	13,753	13,558	13,356	13,145	12,925	12,696	12,468	12,243	12,022	11,805	11,594
10-14	14,684	14,509	14,349	14,215	14,131	13,957	13,753	13,544	13,326	13,098	12,861
15-19	15,854	15,658	15,443	15,198	14,902	14,697	14,518	14,350	14,205	14,106	13,913
20-24	17,084	16,996	16,863	16,700	16,517	16,321	16,113	15,886	15,629	15,318	15,097
25-29	17,265	17,336	17,413	17,475	17,502	17,478	17,397	17,262	17,088	16,891	16,681
30-34	16,496	16,586	16,641	16,689	16,749	16,825	16,913	17,007	17,084	17,121	17,105
35-39	15,375	15,448	15,633	15,850	16,038	16,174	16,270	16,335	16,393	16,462	16,547
40-44	17,067	16,584	16,062	15,614	15,321	15,219	15,282	15,457	15,667	15,852	15,988
45-49	17,516	17,541	17,557	17,482	17,269	16,898	16,407	15,878	15,425	15,128	15,020
50-54	17,834	17,698	17,540	17,403	17,312	17,287	17,309	17,318	17,237	17,018	16,643
55-59	17,159	17,330	17,434	17,477	17,467	17,397	17,271	17,123	16,996	16,913	16,894
60-64	14,487	14,938	15,380	15,776	16,101	16,350	16,531	16,647	16,704	16,708	16,654
65-69	11,279	11,672	12,030	12,393	12,786	13,211	13,652	14,084	14,474	14,798	15,051
70-74	7,051	7,547	8,080	8,600	9,072	9,484	9,848	10,185	10,528	10,898	11,295
75-79	4,185	4,289	4,431	4,630	4,898	5,238	5,635	6,061	6,478	6,860	7,198
80-84	2,366	2,382	2,408	2,447	2,501	2,566	2,645	2,748	2,890	3,076	3,309
85-89	1,089	1,090	1,091	1,094	1,099	1,107	1,120	1,138	1,162	1,193	1,229
90-94	342	347	351	353	355	355	357	358	360	363	366
95+	67	69	71	72	73	75	76	77	77	78	78
ชาย Male (1)	**233,484**	**233,887**	**234,225**	**234,493**	**234,686**	**234,802**	**234,834**	**234,781**	**234,638**	**234,401**	**234,068**
0-4	12,039	11,825	11,614	11,407	11,204	11,006	10,815	10,630	10,450	10,277	10,109
5-9	13,233	13,043	12,847	12,642	12,428	12,206	11,985	11,766	11,551	11,340	11,135
10-14	13,883	13,777	13,687	13,625	13,607	13,440	13,241	13,038	12,826	12,604	12,374
15-19	14,983	14,751	14,508	14,247	13,949	13,808	13,701	13,604	13,530	13,495	13,300
20-24	15,321	15,213	15,051	14,853	14,636	14,410	14,179	13,938	13,679	13,385	13,252
25-29	14,492	14,640	14,751	14,822	14,849	14,820	14,723	14,566	14,368	14,148	13,919
30-34	13,354	13,428	13,607	13,835	14,057	14,251	14,414	14,538	14,621	14,657	14,633
35-39	14,471	14,020	13,632	13,330	13,136	13,076	13,156	13,343	13,577	13,806	14,005
40-44	17,085	16,529	15,916	15,308	14,751	14,251	13,796	13,405	13,101	12,907	12,847
45-49	18,373	18,193	18,028	17,800	17,459	16,991	16,424	15,801	15,184	14,620	14,114
50-54	20,050	19,706	19,307	18,919	18,585	18,333	18,146	17,971	17,734	17,383	16,906
55-59	20,093	20,263	20,341	20,319	20,193	19,951	19,605	19,204	18,813	18,476	18,220
60-64	17,856	18,368	18,850	19,271	19,608	19,859	20,028	20,107	20,084	19,958	19,717
65-69	14,767	15,336	15,850	16,347	16,852	17,366	17,873	18,349	18,766	19,099	19,348
70-74	10,231	10,970	11,757	12,526	13,231	13,854	14,405	14,905	15,390	15,881	16,382
75-79	6,917	7,177	7,492	7,889	8,379	8,970	9,644	10,358	11,057	11,700	12,271
80-84	4,614	4,709	4,820	4,956	5,123	5,317	5,541	5,810	6,144	6,554	7,045
85-89	2,593	2,655	2,715	2,776	2,840	2,909	2,984	3,071	3,174	3,297	3,439
90-94	1,029	1,081	1,130	1,176	1,217	1,254	1,289	1,324	1,359	1,396	1,435
95+	300	319	339	360	380	402	423	445	465	483	500
หญิง Female (1)	**245,686**	**246,004**	**246,245**	**246,406**	**246,483**	**246,473**	**246,371**	**246,172**	**245,872**	**245,466**	**244,949**
รวม Total (1)	**479,170**	**479,891**	**480,470**	**480,899**	**481,170**	**481,274**	**481,205**	**480,953**	**480,510**	**479,867**	**479,017**
(2)	***22,647***	***22,647***	***22,647***	***22,647***	***22,647***	***22,647***	***22,647***	***22,647***	***22,647***	***22,647***	***22,647***
รวมทั้งหมด TOTAL (1)+(2)	***501,817***	***502,538***	***503,117***	***503,546***	***503,817***	***503,921***	***503,852***	***503,600***	***503,157***	***502,514***	***501,664***

(1) ประชากรสัญชาติไทยและไม่ใช่สัญชาติไทยแต่มีชื่อในทะเบียนบ้าน Thais, and non-Thais whose names are in household registration.

(2) ประชากรไม่ใช่สัญชาติไทยและไม่มีชื่อในทะเบียนบ้าน Non-Thais whose names are not in household registration.

ตาราง 24 จำนวนประชากรจำแนกตามอายุ และเพศ Number of population by age and sex
ภาคตะวันตก จังหวัดเพชรบุรี Phetchaburi

อายุ Age	2575 2032	2576 2033	2577 2034	2578 2035	2579 2036	2580 2037	2581 2038	2582 2039	2583 2040
0-4	10,373	10,207	10,044	9,880	9,716	9,549	9,378	9,202	9,022
5-9	11,389	11,191	11,000	10,814	10,634	10,459	10,287	10,118	9,949
10-14	12,626	12,394	12,165	11,941	11,723	11,511	11,307	11,109	10,917
15-19	13,704	13,489	13,266	13,035	12,796	12,558	12,324	12,094	11,869
20-24	14,881	14,667	14,470	14,316	14,063	13,842	13,617	13,388	13,153
25-29	16,460	16,219	15,948	15,621	15,382	15,099	14,818	14,556	14,343
30-34	17,026	16,890	16,712	16,511	16,296	16,071	15,828	15,554	15,223
35-39	16,643	16,745	16,829	16,873	16,860	16,783	16,646	16,465	16,260
40-44	16,087	16,157	16,221	16,295	16,384	16,484	16,590	16,678	16,725
45-49	15,076	15,245	15,449	15,630	15,765	15,864	15,936	16,002	16,078
50-54	16,152	15,624	15,173	14,876	14,767	14,819	14,983	15,182	15,360
55-59	16,917	16,926	16,845	16,629	16,260	15,777	15,260	14,818	14,529
60-64	16,547	16,418	16,309	16,242	16,234	16,266	16,282	16,209	16,004
65-69	15,242	15,372	15,445	15,470	15,439	15,359	15,259	15,176	15,133
70-74	11,706	12,109	12,475	12,783	13,031	13,225	13,365	13,455	13,502
75-79	7,503	7,790	8,085	8,400	8,739	9,088	9,430	9,743	10,011
80-84	3,579	3,867	4,148	4,407	4,640	4,854	5,060	5,273	5,501
85-89	1,273	1,329	1,406	1,505	1,628	1,769	1,917	2,062	2,195
90-94	372	379	388	400	413	429	450	478	514
95+	78	79	79	80	81	82	84	86	88
ชาย Male (1)	**233,635**	**233,099**	**232,457**	**231,708**	**230,852**	**229,889**	**228,821**	**227,649**	**226,377**
0-4	9,945	9,785	9,626	9,469	9,310	9,149	8,985	8,816	8,643
5-9	10,936	10,744	10,557	10,378	10,203	10,033	9,867	9,703	9,541
10-14	12,145	11,919	11,696	11,478	11,266	11,060	10,862	10,669	10,483
15-19	13,098	12,890	12,675	12,451	12,220	11,991	11,765	11,544	11,327
20-24	13,122	12,997	12,885	12,806	12,562	12,360	12,156	11,949	11,736
25-29	13,685	13,443	13,185	12,893	12,767	12,592	12,421	12,265	12,145
30-34	14,537	14,377	14,174	13,947	13,710	13,470	13,223	12,961	12,667
35-39	14,173	14,302	14,388	14,427	14,405	14,309	14,147	13,940	13,709
40-44	12,928	13,116	13,352	13,582	13,782	13,950	14,080	14,167	14,207
45-49	13,655	13,260	12,954	12,758	12,697	12,778	12,965	13,201	13,430
50-54	16,330	15,699	15,076	14,508	13,998	13,535	13,139	12,831	12,633
55-59	18,027	17,847	17,604	17,247	16,765	16,185	15,552	14,927	14,358
60-64	19,372	18,973	18,583	18,247	17,991	17,797	17,614	17,368	17,010
65-69	19,517	19,596	19,576	19,454	19,219	18,882	18,492	18,112	17,784
70-74	16,873	17,335	17,738	18,062	18,307	18,475	18,557	18,544	18,433
75-79	12,779	13,245	13,698	14,156	14,622	15,079	15,507	15,882	16,186
80-84	7,600	8,186	8,758	9,286	9,758	10,183	10,576	10,961	11,351
85-89	3,599	3,791	4,028	4,317	4,660	5,045	5,449	5,843	6,207
90-94	1,479	1,528	1,586	1,654	1,732	1,820	1,924	2,052	2,209
95+	516	533	550	567	584	603	625	649	678
หญิง Female (1)	**244,317**	**243,565**	**242,689**	**241,687**	**240,557**	**239,296**	**237,905**	**236,384**	**234,734**
รวม Total (1)	**477,952**	**476,664**	**475,146**	**473,396**	**471,409**	**469,185**	**466,726**	**464,033**	**461,111**
(2)	***22,647***	***22,647***	***22,647***	***22,647***	***22,647***	***22,647***	***22,647***	***22,647***	***22,647***
รวมทั้งหมด TOTAL (1)+(2)	***500,599***	***499,311***	***497,793***	***496,043***	***494,056***	***491,832***	***489,373***	***486,680***	***483,758***

(1) ประชากรสัญชาติไทยและไม่ใช่สัญชาติไทยแต่มีชื่อในทะเบียนบ้าน Thais, and non-Thais whose names are in household registration.

(2) ประชากรไม่ใช่สัญชาติไทยและไม่มีชื่อในทะเบียนบ้าน Non-Thais whose names are not in household registration.

ตาราง 25 จำนวนประชากรจำแนกตามอายุและเพศ Number of population by age and sex
ภาคตะวันตก จังหวัดประจวบคีรีขันธ์ West : Prachuap Khirikhan

อายุ Age	2553 2010	2554 2011	2555 2012	2556 2013	2557 2014	2558 2015	2559 2016	2560 2017	2561 2018	2562 2019	2563 2020
0-4	14,292	14,026	13,771	13,537	13,334	13,184	12,984	12,768	12,547	12,319	12,085
5-9	15,534	15,278	15,013	14,734	14,431	14,084	13,859	13,655	13,467	13,307	13,195
10-14	16,409	16,250	16,060	15,842	15,608	15,365	15,150	14,926	14,685	14,419	14,106
15-19	16,519	16,403	16,306	16,220	16,129	16,016	15,908	15,766	15,594	15,403	15,199
20-24	16,660	16,686	16,645	16,555	16,451	16,358	16,325	16,307	16,298	16,279	16,233
25-29	15,989	15,835	15,847	15,969	16,116	16,224	16,307	16,338	16,330	16,313	16,308
30-34	17,463	17,051	16,519	15,950	15,456	15,117	14,998	15,039	15,187	15,362	15,505
35-39	17,411	17,309	17,262	17,212	17,079	16,817	16,441	15,949	15,421	14,965	14,659
40-44	18,009	17,830	17,599	17,349	17,124	16,951	16,887	16,873	16,853	16,750	16,516
45-49	17,432	17,562	17,622	17,616	17,554	17,442	17,313	17,133	16,932	16,754	16,623
50-54	15,189	15,521	15,871	16,211	16,502	16,719	16,897	17,007	17,053	17,040	16,978
55-59	12,739	13,131	13,446	13,718	13,991	14,295	14,667	15,057	15,437	15,771	16,033
60-64	9,053	9,480	10,004	10,572	11,115	11,589	12,006	12,355	12,665	12,978	13,320
65-69	7,081	7,101	7,156	7,270	7,469	7,769	8,193	8,704	9,255	9,787	10,261
70-74	5,665	5,581	5,518	5,481	5,473	5,498	5,560	5,649	5,786	5,994	6,286
75-79	4,110	4,047	3,984	3,925	3,873	3,830	3,807	3,799	3,808	3,836	3,887
80-84	2,319	2,325	2,327	2,324	2,314	2,297	2,282	2,267	2,253	2,242	2,236
85-89	913	937	961	981	996	1,006	1,016	1,024	1,030	1,033	1,032
90-94	295	288	280	276	277	284	293	302	309	315	320
95+	80	71	68	66	65	63	61	60	59	60	62
ชาย Male (1)	**223,162**	**222,711**	**222,259**	**221,808**	**221,357**	**220,905**	**220,955**	**220,977**	**220,969**	**220,927**	**220,846**
0-4	12,834	12,759	12,698	12,656	12,644	12,677	12,485	12,275	12,061	11,840	11,614
5-9	14,142	13,988	13,829	13,661	13,475	13,256	13,093	12,956	12,837	12,744	12,696
10-14	15,110	15,100	15,039	14,935	14,804	14,659	14,406	14,149	13,884	13,602	13,289
15-19	14,843	14,986	15,115	15,223	15,303	15,353	15,249	15,092	14,889	14,658	14,414
20-24	13,787	13,743	13,815	13,979	14,186	14,395	14,485	14,553	14,591	14,596	14,564
25-29	14,656	14,264	13,906	13,599	13,367	13,229	13,119	13,137	13,253	13,412	13,569
30-34	16,853	16,516	16,081	15,586	15,088	14,633	14,126	13,662	13,258	12,937	12,717
35-39	17,666	17,513	17,427	17,359	17,235	17,005	16,535	15,971	15,354	14,744	14,185
40-44	19,133	18,980	18,732	18,434	18,146	17,913	17,636	17,425	17,230	16,979	16,624
45-49	18,801	19,102	19,332	19,480	19,538	19,501	19,220	18,843	18,416	18,003	17,646
50-54	16,662	17,207	17,752	18,278	18,753	19,153	19,340	19,448	19,471	19,398	19,230
55-59	13,978	14,645	15,240	15,788	16,326	16,879	17,328	17,769	18,180	18,533	18,805
60-64	10,115	10,790	11,571	12,411	13,241	14,013	14,600	15,107	15,559	15,992	16,432
65-69	8,023	8,260	8,546	8,901	9,352	9,916	10,528	11,235	11,988	12,719	13,383
70-74	6,826	6,906	7,003	7,125	7,285	7,492	7,688	7,925	8,223	8,605	9,086
75-79	5,407	5,503	5,588	5,668	5,750	5,841	5,901	5,973	6,065	6,187	6,346
80-84	3,324	3,463	3,605	3,743	3,870	3,983	4,053	4,115	4,172	4,230	4,293
85-89	1,489	1,587	1,691	1,796	1,899	1,999	2,084	2,170	2,254	2,329	2,395
90-94	551	575	596	620	653	697	743	790	838	884	928
95+	173	175	182	192	203	213	221	229	238	251	266
หญิง Female (1)	**224,374**	**226,060**	**227,747**	**229,433**	**231,120**	**232,806**	**232,838**	**232,824**	**232,760**	**232,646**	**232,480**
รวม Total (1)	**447,536**	**448,771**	**450,006**	**451,241**	**452,476**	**453,711**	**453,793**	**453,801**	**453,729**	**453,573**	**453,326**
(2)	***19,496***	***22,085***	***24,674***	***27,263***	***29,852***	***32,441***	***35,030***	***34,394***	***34,394***	***34,394***	***34,394***
รวมทั้งหมด TOTAL (1)+(2)	***467,032***	***470,856***	***474,680***	***478,504***	***482,328***	***486,152***	***488,824***	***488,195***	***488,124***	***487,967***	***487,720***

(1) ประชากรสัญชาติไทยและไม่ใช่สัญชาติไทยแต่มีชื่อในทะเบียนบ้าน Thais, and non-Thais whose names are in household registration.

(2) ประชากรไม่ใช่สัญชาติไทยและไม่มีชื่อในทะเบียนบ้าน Non-Thais whose names are not in household registration.

ตาราง 25 จำนวนประชากรจำแนกตามอายุและเพศ Number of population by age and sex
ภาคตะวันตก จังหวัดประจวบคีรีขันธ์ West : Prachuap Khirikhan

อายุ Age	2564 2021	2565 2022	2566 2023	2567 2024	2568 2025	2569 2026	2570 2027	2571 2028	2572 2029	2573 2030	2574 2031
0-4	11,845	11,608	11,376	11,148	10,927	10,712	10,505	10,305	10,112	9,926	9,745
5-9	13,001	12,785	12,564	12,336	12,101	11,860	11,622	11,387	11,158	10,934	10,717
10-14	13,881	13,682	13,498	13,340	13,230	13,038	12,819	12,597	12,368	12,132	11,889
15-19	14,988	14,766	14,527	14,263	13,952	13,729	13,532	13,347	13,184	13,065	12,861
20-24	16,151	16,027	15,863	15,672	15,464	15,246	15,019	14,775	14,505	14,188	13,956
25-29	16,321	16,348	16,381	16,400	16,386	16,327	16,215	16,055	15,860	15,645	15,420
30-34	15,594	15,640	15,654	15,662	15,681	15,717	15,765	15,818	15,856	15,858	15,811
35-39	14,535	14,567	14,706	14,874	15,016	15,109	15,165	15,193	15,215	15,248	15,296
40-44	16,134	15,639	15,109	14,653	14,345	14,217	14,244	14,376	14,541	14,682	14,779
45-49	16,559	16,541	16,515	16,406	16,169	15,785	15,293	14,768	14,316	14,012	13,884
50-54	16,860	16,689	16,500	16,332	16,209	16,149	16,133	16,107	15,998	15,763	15,385
55-59	16,221	16,342	16,400	16,402	16,354	16,251	16,098	15,926	15,774	15,665	15,616
60-64	13,695	14,086	14,467	14,805	15,075	15,273	15,409	15,483	15,503	15,476	15,395
65-69	10,663	11,006	11,317	11,631	11,971	12,341	12,725	13,100	13,434	13,706	13,913
70-74	6,665	7,116	7,601	8,071	8,494	8,860	9,179	9,473	9,772	10,094	10,441
75-79	3,956	4,044	4,168	4,345	4,586	4,893	5,253	5,638	6,012	6,354	6,654
80-84	2,237	2,246	2,266	2,297	2,341	2,397	2,465	2,556	2,682	2,849	3,059
85-89	1,030	1,028	1,027	1,027	1,029	1,034	1,044	1,058	1,078	1,105	1,136
90-94	324	327	330	331	332	332	332	333	334	336	339
95+	63	65	66	68	69	70	71	71	72	72	72
ชาย Male (1)	**220,723**	**220,554**	**220,335**	**220,062**	**219,732**	**219,341**	**218,886**	**218,365**	**217,773**	**217,109**	**216,369**
0-4	11,381	11,151	10,925	10,705	10,490	10,281	10,080	9,886	9,699	9,519	9,344
5-9	12,510	12,300	12,085	11,864	11,636	11,402	11,171	10,943	10,720	10,503	10,293
10-14	13,124	12,992	12,876	12,786	12,740	12,555	12,342	12,126	11,904	11,674	11,438
15-19	14,164	13,910	13,648	13,370	13,060	12,899	12,770	12,653	12,558	12,499	12,294
20-24	14,483	14,345	14,158	13,939	13,703	13,461	13,216	12,963	12,696	12,398	12,250
25-29	13,700	13,805	13,876	13,909	13,903	13,844	13,723	13,547	13,335	13,104	12,866
30-34	12,624	12,662	12,800	12,983	13,162	13,313	13,435	13,522	13,570	13,575	13,527
35-39	13,680	13,221	12,824	12,510	12,299	12,215	12,262	12,410	12,601	12,788	12,946
40-44	16,151	15,587	14,972	14,366	13,811	13,312	12,859	12,468	12,160	11,954	11,875
45-49	17,369	17,156	16,958	16,704	16,346	15,872	15,309	14,696	14,092	13,542	13,047
50-54	18,954	18,583	18,162	17,755	17,401	17,126	16,913	16,714	16,459	16,101	15,628
55-59	18,995	19,108	19,135	19,068	18,906	18,637	18,274	17,861	17,460	17,113	16,842
60-64	16,880	17,321	17,732	18,085	18,359	18,551	18,668	18,701	18,641	18,486	18,226
65-69	13,960	14,462	14,910	15,341	15,778	16,223	16,659	17,066	17,417	17,690	17,885
70-74	9,672	10,345	11,059	11,755	12,388	12,942	13,427	13,863	14,284	14,710	15,143
75-79	6,539	6,767	7,048	7,404	7,845	8,379	8,989	9,634	10,263	10,837	11,343
80-84	4,362	4,441	4,535	4,651	4,797	4,967	5,165	5,404	5,703	6,071	6,512
85-89	2,452	2,504	2,554	2,605	2,659	2,717	2,781	2,856	2,946	3,054	3,179
90-94	973	1,019	1,063	1,104	1,139	1,171	1,201	1,231	1,261	1,293	1,327
95+	283	301	319	338	356	375	395	414	431	447	462
หญิง Female (1)	**232,258**	**231,980**	**231,642**	**231,242**	**230,777**	**230,244**	**229,639**	**228,959**	**228,200**	**227,357**	**226,427**
รวม Total (1)	**452,981**	**452,534**	**451,977**	**451,304**	**450,508**	**449,584**	**448,525**	**447,324**	**445,973**	**444,466**	**442,796**
(2)	***34,394***	***34,394***	***34,394***	***34,394***	***34,394***	***34,394***	***34,394***	***34,394***	***34,394***	***34,394***	***34,394***
รวมทั้งหมด TOTAL (1)+(2)	***487,375***	***486,928***	***486,371***	***485,698***	***484,902***	***483,979***	***482,919***	***481,718***	***480,367***	***478,860***	***477,190***

(1) ประชากรสัญชาติไทยและไม่ใช่สัญชาติไทยแต่มีชื่อในทะเบียนบ้าน Thais, and non-Thais whose names are in household registration.

(2) ประชากรไม่ใช่สัญชาติไทยและไม่มีชื่อในทะเบียนบ้าน Non-Thais whose names are not in household registration.

ตาราง 25 จำนวนประชากรจำแนกตามอายุและเพศ Number of population by age and sex
ภาคตะวันตก จังหวัดประจวบคีรีขันธ์ West : Prachuap Khirikhan

อายุ Age	2575 2032	2576 2033	2577 2034	2578 2035	2579 2036	2580 2037	2581 2038	2582 2039	2583 2040
0-4	9,570	9,400	9,232	9,066	8,899	8,732	8,561	8,388	8,211
5-9	10,508	10,306	10,111	9,922	9,740	9,564	9,391	9,222	9,055
10-14	11,649	11,413	11,181	10,956	10,738	10,526	10,322	10,126	9,936
15-19	12,643	12,422	12,194	11,960	11,720	11,484	11,251	11,024	10,802
20-24	13,729	13,507	13,301	13,135	12,882	12,657	12,432	12,203	11,971
25-29	15,185	14,936	14,659	14,333	14,089	13,807	13,528	13,268	13,054
30-34	15,709	15,553	15,361	15,149	14,927	14,696	14,450	14,178	13,855
35-39	15,355	15,420	15,469	15,481	15,443	15,347	15,197	15,008	14,798
40-44	14,842	14,878	14,910	14,952	15,008	15,074	15,146	15,202	15,221
45-49	13,909	14,038	14,200	14,341	14,440	14,507	14,549	14,586	14,632
50-54	14,901	14,387	13,946	13,649	13,526	13,551	13,679	13,839	13,979
55-59	15,608	15,587	15,484	15,258	14,893	14,427	13,931	13,507	13,223
60-64	15,266	15,119	14,991	14,903	14,870	14,874	14,864	14,774	14,565
65-69	14,062	14,155	14,197	14,194	14,142	14,045	13,930	13,833	13,773
70-74	10,800	11,151	11,467	11,729	11,936	12,093	12,201	12,265	12,288
75-79	6,922	7,174	7,431	7,708	8,005	8,310	8,609	8,881	9,111
80-84	3,302	3,561	3,813	4,044	4,251	4,439	4,620	4,806	5,006
85-89	1,174	1,224	1,292	1,381	1,491	1,617	1,750	1,879	1,998
90-94	343	349	357	367	379	392	411	436	468
95+	72	73	73	73	74	75	77	78	81
ชาย Male (1)	**215,551**	**214,651**	**213,669**	**212,602**	**211,451**	**210,217**	**208,900**	**207,503**	**206,028**
0-4	9,175	9,010	8,848	8,688	8,528	8,366	8,203	8,036	7,866
5-9	10,089	9,893	9,704	9,522	9,345	9,174	9,008	8,845	8,683
10-14	11,205	10,975	10,751	10,532	10,319	10,114	9,916	9,725	9,541
15-19	12,084	11,870	11,650	11,425	11,193	10,965	10,741	10,522	10,308
20-24	12,107	11,968	11,844	11,750	11,507	11,303	11,098	10,891	10,681
25-29	12,625	12,379	12,119	11,830	11,694	11,515	11,340	11,180	11,054
30-34	13,412	13,239	13,028	12,797	12,558	12,317	12,072	11,814	11,528
35-39	13,076	13,170	13,225	13,237	13,194	13,084	12,915	12,706	12,477
40-44	11,927	12,078	12,273	12,462	12,624	12,756	12,854	12,913	12,930
45-49	12,598	12,211	11,907	11,706	11,630	11,684	11,836	12,032	12,223
50-54	15,066	14,457	13,858	13,312	12,821	12,377	11,995	11,696	11,498
55-59	16,632	16,435	16,181	15,825	15,356	14,800	14,198	13,606	13,067
60-64	17,873	17,471	17,081	16,742	16,479	16,274	16,081	15,831	15,481
65-69	18,006	18,045	17,994	17,850	17,604	17,266	16,882	16,509	16,185
70-74	15,567	15,963	16,304	16,573	16,768	16,894	16,941	16,903	16,776
75-79	11,790	12,197	12,590	12,989	13,393	13,788	14,157	14,477	14,731
80-84	7,012	7,538	8,050	8,520	8,938	9,311	9,655	9,991	10,330
85-89	3,321	3,491	3,702	3,961	4,268	4,613	4,975	5,326	5,649
90-94	1,364	1,407	1,458	1,518	1,586	1,664	1,756	1,871	2,010
95+	476	491	505	520	535	552	570	592	617
หญิง Female (1)	**225,405**	**224,289**	**223,074**	**221,759**	**220,341**	**218,819**	**217,194**	**215,465**	**213,634**
รวม Total (1)	**440,956**	**438,940**	**436,743**	**434,361**	**431,792**	**429,036**	**426,094**	**422,968**	**419,662**
(2)	***34,394***	***34,394***	***34,394***	***34,394***	***34,394***	***34,394***	***34,394***	***34,394***	***34,394***
รวมทั้งหมด TOTAL (1)+(2)	***475,350***	***473,334***	***471,137***	***468,755***	***466,186***	***463,430***	***460,488***	***457,362***	***454,056***

(1) ประชากรสัญชาติไทยและไม่ใช่สัญชาติไทยแต่มีชื่อในทะเบียนบ้าน Thais, and non-Thais whose names are in household registration.
(2) ประชากรไม่ใช่สัญชาติไทยและไม่มีชื่อในทะเบียนบ้าน Non-Thais whose names are not in household registration.

ตาราง 26 จำนวนประชากรจำแนกตามอายุและเพศ Number of population by age and sex
ภาคเหนือ จังหวัดเชียงใหม่ North : Chiengmai

อายุ Age	2553 2010	2554 2011	2555 2012	2556 2013	2557 2014	2558 2015	2559 2016	2560 2017	2561 2018	2562 2019	2563 2020
0-4	50,816	48,866	46,984	45,152	43,345	41,565	41,186	40,822	40,485	40,159	39,833
5-9	56,306	55,387	54,451	53,548	52,734	52,027	50,059	48,156	46,287	44,430	42,589
10-14	60,719	60,254	59,684	59,011	58,237	57,372	56,444	55,480	54,534	53,664	52,891
15-19	60,841	61,647	61,963	61,885	61,594	61,222	60,784	60,216	59,520	58,699	57,769
20-24	51,033	52,160	53,826	55,764	57,591	59,016	59,912	60,315	60,319	60,099	59,779
25-29	49,280	48,402	47,734	47,367	47,417	47,961	49,103	50,779	52,723	54,552	55,980
30-34	54,107	52,790	51,321	49,816	48,444	47,326	46,447	45,766	45,378	45,398	45,899
35-39	58,109	56,851	55,852	54,978	54,037	52,905	51,552	50,042	48,496	47,080	45,914
40-44	66,314	64,511	62,623	60,749	59,006	57,471	56,209	55,179	54,249	53,233	52,014
45-49	71,910	71,377	70,396	69,059	67,498	65,821	64,043	62,159	60,273	58,503	56,922
50-54	67,253	68,454	69,560	70,454	70,972	71,008	70,533	69,590	68,270	66,706	65,009
55-59	56,968	59,254	61,071	62,541	63,855	65,136	66,407	67,563	68,488	69,023	69,063
60-64	38,134	40,726	43,850	47,209	50,414	53,202	55,480	57,308	58,799	60,128	61,407
65-69	28,628	29,018	29,544	30,355	31,635	33,479	35,926	38,836	41,944	44,907	47,490
70-74	22,341	22,028	21,938	22,035	22,274	22,634	23,076	23,624	24,401	25,563	27,188
75-79	17,622	17,183	16,625	16,065	15,613	15,330	15,223	15,260	15,419	15,671	16,006
80-84	9,185	9,473	9,773	10,001	10,085	10,009	9,804	9,535	9,266	9,059	8,945
85-89	3,565	3,663	3,751	3,843	3,953	4,080	4,229	4,380	4,494	4,538	4,508
90-94	1,027	1,045	1,058	1,075	1,102	1,137	1,171	1,201	1,232	1,270	1,315
95+	279	246	232	228	227	228	229	231	235	241	248
ชาย Male (1)	**824,437**	**823,335**	**822,234**	**821,133**	**820,032**	**818,931**	**817,817**	**816,444**	**814,812**	**812,922**	**810,769**
0-4	48,470	46,611	44,845	43,152	41,502	39,881	39,524	39,169	38,840	38,522	38,203
5-9	54,213	53,209	52,190	51,210	50,328	49,578	47,718	45,950	44,231	42,539	40,859
10-14	58,847	58,299	57,661	56,930	56,102	55,184	54,196	53,167	52,156	51,224	50,408
15-19	59,018	59,845	60,129	59,985	59,618	59,184	58,696	58,083	57,343	56,473	55,488
20-24	48,460	49,662	51,494	53,653	55,698	57,293	58,280	58,700	58,660	58,366	57,973
25-29	47,857	46,527	45,524	44,941	44,889	45,435	46,686	48,573	50,788	52,886	54,522
30-34	55,725	53,848	51,721	49,518	47,488	45,819	44,507	43,504	42,907	42,826	43,330
35-39	61,620	59,890	58,577	57,471	56,264	54,749	52,864	50,713	48,472	46,396	44,674
40-44	73,619	71,291	68,683	65,995	63,481	61,318	59,612	58,289	57,142	55,866	54,262
45-49	79,429	79,152	78,376	77,144	75,523	73,583	71,297	68,695	65,981	63,419	61,186
50-54	73,393	75,166	76,780	78,120	79,025	79,385	79,177	78,432	77,195	75,535	73,526
55-59	61,106	64,206	66,823	69,059	71,089	73,027	74,882	76,545	77,897	78,781	79,087
60-64	41,012	44,278	48,168	52,373	56,474	60,164	63,315	65,967	68,217	70,235	72,132
65-69	31,760	32,671	33,700	35,026	36,881	39,404	42,655	46,492	50,614	54,612	58,189
70-74	26,029	26,208	26,637	27,272	28,047	28,932	29,875	30,917	32,223	34,013	36,413
75-79	22,125	22,167	21,978	21,711	21,544	21,589	21,870	22,348	22,986	23,730	24,557
80-84	12,253	13,052	13,917	14,725	15,340	15,703	15,823	15,780	15,683	15,656	15,778
85-89	5,178	5,524	5,872	6,241	6,653	7,113	7,638	8,200	8,722	9,123	9,368
90-94	1,685	1,805	1,920	2,043	2,186	2,351	2,522	2,692	2,873	3,077	3,306
95+	547	533	543	569	603	641	681	724	772	828	892
หญิง Female (1)	**862,346**	**863,943**	**865,540**	**867,137**	**868,734**	**870,331**	**871,818**	**872,940**	**873,703**	**874,108**	**874,153**
รวม Total (1)	**1,686,783**	**1,687,279**	**1,687,775**	**1,688,270**	**1,688,766**	**1,689,262**	**1,689,635**	**1,689,384**	**1,688,516**	**1,687,030**	**1,684,921**
(2)	***48,780***	***59,871***	***70,962***	***82,053***	***93,145***	***104,236***	***115,327***	***116,299***	***116,299***	***116,299***	***116,299***
รวมทั้งหมด TOTAL (1)+(2)	***1,735,563***	***1,747,150***	***1,758,737***	***1,770,324***	***1,781,911***	***1,793,498***	***1,804,962***	***1,805,684***	***1,804,815***	***1,803,329***	***1,801,221***

(1) ประชากรสัญชาติไทยและไม่ใช่สัญชาติไทยแต่มีชื่อในทะเบียนบ้าน Thais, and non-Thais whose names are in household registration.

(2) ประชากรไม่ใช่สัญชาติไทยและไม่มีชื่อในทะเบียนบ้าน Non-Thais whose names are not in household registration.

ตาราง 26 จำนวนประชากรจำแนกตามอายุและเพศ Number of population by age and sex
ภาคเหนือ จังหวัดเชียงใหม่ North : Chiengmai

อายุ Age	2564 2021	2565 2022	2566 2023	2567 2024	2568 2025	2569 2026	2570 2027	2571 2028	2572 2029	2573 2030	2574 2031
0-4	39,494	39,157	38,814	38,454	38,062	37,634	37,162	36,643	36,075	35,464	34,811
5-9	42,164	41,740	41,348	40,970	40,593	40,205	39,822	39,433	39,031	38,600	38,133
10-14	50,826	48,848	46,908	44,988	43,089	42,627	42,157	41,723	41,307	40,895	40,474
15-19	56,761	55,722	54,707	53,775	52,944	50,810	48,781	46,786	44,811	42,856	42,347
20-24	59,363	58,795	58,077	57,217	56,241	55,192	54,122	53,085	52,137	51,290	49,121
25-29	56,885	57,324	57,389	57,240	56,984	56,614	56,066	55,347	54,475	53,489	52,438
30-34	46,985	48,600	50,478	52,244	53,621	54,495	54,927	55,005	54,881	54,651	54,298
35-39	44,980	44,250	43,818	43,795	44,251	45,287	46,844	48,659	50,364	51,691	52,533
40-44	50,572	48,988	47,382	45,920	44,716	43,749	42,990	42,530	42,479	42,904	43,901
45-49	55,598	54,502	53,503	52,417	51,136	49,642	48,019	46,385	44,903	43,684	42,705
50-54	63,197	61,287	59,381	57,594	55,998	54,656	53,536	52,510	51,398	50,096	48,590
55-59	68,586	67,654	66,354	64,819	63,156	61,383	59,517	57,660	55,922	54,372	53,066
60-64	62,657	63,796	64,714	65,259	65,333	64,915	64,065	62,867	61,443	59,898	58,247
65-69	49,610	51,338	52,772	54,065	55,315	56,538	57,661	58,579	59,155	59,300	58,996
70-74	29,302	31,797	34,452	36,990	39,219	41,078	42,624	43,939	45,146	46,319	47,472
75-79	16,395	16,863	17,505	18,436	19,717	21,360	23,283	25,322	27,277	29,009	30,478
80-84	8,929	8,996	9,134	9,327	9,570	9,847	10,175	10,616	11,245	12,099	13,181
85-89	4,421	4,311	4,205	4,128	4,095	4,105	4,154	4,235	4,341	4,470	4,616
90-94	1,366	1,416	1,452	1,464	1,452	1,423	1,388	1,357	1,337	1,331	1,339
95+	255	261	267	276	286	297	307	314	317	314	309
ชาย Male (1)	**808,346**	**805,647**	**802,660**	**799,376**	**795,778**	**791,856**	**787,599**	**782,998**	**778,044**	**772,730**	**767,051**
0-4	37,870	37,540	37,203	36,850	36,467	36,048	35,589	35,085	34,534	33,942	33,312
5-9	40,459	40,046	39,664	39,295	38,927	38,547	38,172	37,792	37,398	36,976	36,521
10-14	48,452	46,614	44,828	43,075	41,342	40,905	40,446	40,024	39,618	39,216	38,804
15-19	54,420	53,317	52,238	51,246	50,375	48,358	46,472	44,635	42,827	41,033	40,530
20-24	57,500	56,884	56,120	55,210	54,177	53,063	51,923	50,817	49,807	48,924	46,893
25-29	55,544	56,008	56,024	55,791	55,454	55,022	54,424	53,659	52,734	51,684	50,560
30-34	44,527	46,361	48,521	50,567	52,162	53,158	53,617	53,646	53,437	53,124	52,709
35-39	43,304	42,249	41,603	41,476	41,931	43,075	44,850	46,950	48,939	50,490	51,458
40-44	52,282	50,050	47,741	45,611	43,844	42,435	41,344	40,666	40,505	40,922	42,025
45-49	59,397	57,994	56,768	55,414	53,737	51,695	49,412	47,064	44,905	43,114	41,685
50-54	71,157	68,478	65,697	63,075	60,789	58,951	57,499	56,224	54,824	53,108	51,035
55-59	78,807	77,996	76,697	74,983	72,927	70,518	67,808	65,004	62,365	60,065	58,212
60-64	73,924	75,522	76,811	77,635	77,891	77,572	76,732	75,418	73,696	71,641	69,243
65-69	61,228	63,787	65,959	67,908	69,740	71,468	73,006	74,243	75,029	75,264	74,945
70-74	39,479	43,081	46,939	50,678	54,025	56,875	59,286	61,344	63,198	64,944	66,593
75-79	25,427	26,384	27,575	29,193	31,348	34,079	37,270	40,675	43,972	46,929	49,461
80-84	16,067	16,498	17,045	17,669	18,356	19,076	19,866	20,845	22,164	23,905	26,092
85-89	9,468	9,478	9,463	9,497	9,622	9,850	10,164	10,549	10,981	11,453	11,947
90-94	3,565	3,840	4,094	4,287	4,405	4,456	4,471	4,479	4,514	4,595	4,724
95+	957	1,021	1,091	1,171	1,262	1,363	1,468	1,566	1,643	1,696	1,729
หญิง Female (1)	**873,834**	**873,146**	**872,081**	**870,631**	**868,779**	**866,512**	**863,818**	**860,683**	**857,090**	**853,026**	**848,477**
รวม Total (1)	**1,682,180**	**1,678,793**	**1,674,741**	**1,670,007**	**1,664,557**	**1,658,368**	**1,651,417**	**1,643,681**	**1,635,134**	**1,625,756**	**1,615,528**
(2)	***116,299***	***116,299***	***116,299***	***116,299***	***116,299***	***116,299***	***116,299***	***116,299***	***116,299***	***116,299***	***116,299***
รวมทั้งหมด TOTAL (1)+(2)	***1,798,480***	***1,795,092***	***1,791,041***	***1,786,307***	***1,780,856***	***1,774,667***	***1,767,717***	***1,759,980***	***1,751,434***	***1,742,056***	***1,731,828***

(1) ประชากรสัญชาติไทยและไม่ใช่สัญชาติไทยแต่มีชื่อในทะเบียนบ้าน Thais, and non-Thais whose names are in household registration.

(2) ประชากรไม่ใช่สัญชาติไทยและไม่มีชื่อในทะเบียนบ้าน Non-Thais whose names are not in household registration.

ตาราง 26 จำนวนประชากรจำแนกตามอายุและเพศ Number of population by age and sex
ภาคเหนือ จังหวัดเชียงใหม่ North : Chiengmai

อายุ Age	2575 2032	2576 2033	2577 2034	2578 2035	2579 2036	2580 2037	2581 2038	2582 2039	2583 2040
0-4	34,119	33,391	32,632	31,845	31,034	30,206	29,365	28,518	27,673
5-9	37,625	37,073	36,472	35,832	35,151	34,433	33,682	32,901	32,094
10-14	40,061	39,644	39,216	38,760	38,271	37,742	37,170	36,552	35,895
15-19	41,849	41,390	40,953	40,523	40,088	39,664	39,240	38,805	38,345
20-24	47,026	44,955	42,894	40,859	40,306	39,800	39,341	38,913	38,501
25-29	51,376	50,354	49,422	48,581	46,382	44,226	42,099	39,994	37,933
30-34	53,758	53,041	52,168	51,184	50,142	49,094	48,091	47,175	46,344
35-39	52,953	53,036	52,928	52,715	52,377	51,850	51,143	50,280	49,309
40-44	45,412	47,177	48,834	50,122	50,941	51,353	51,441	51,346	51,148
45-49	41,935	41,465	41,401	41,808	42,778	44,255	45,980	47,599	48,857
50-54	46,964	45,334	43,860	42,651	41,680	40,917	40,451	40,387	40,786
55-59	51,974	50,968	49,876	48,599	47,125	45,538	43,952	42,520	41,349
60-64	56,507	54,776	53,159	51,718	50,508	49,495	48,558	47,534	46,329
65-69	58,297	57,279	56,053	54,711	53,269	51,742	50,220	48,802	47,544
70-74	48,538	49,430	50,027	50,254	50,097	49,603	48,836	47,887	46,834
75-79	31,729	32,821	33,842	34,842	35,828	36,749	37,535	38,092	38,361
80-84	14,433	15,754	17,019	18,147	19,118	19,964	20,722	21,442	22,154
85-89	4,789	5,019	5,345	5,784	6,333	6,961	7,618	8,244	8,802
90-94	1,359	1,389	1,428	1,474	1,526	1,586	1,669	1,785	1,942
95+	303	298	294	293	295	299	305	313	323
ชาย Male (1)	**761,005**	**754,593**	**747,821**	**740,701**	**733,247**	**725,479**	**717,418**	**709,090**	**700,521**
0-4	32,644	31,943	31,212	30,456	29,678	28,883	28,076	27,265	26,456
5-9	36,027	35,491	34,909	34,290	33,632	32,940	32,216	31,465	30,689
10-14	38,400	37,992	37,573	37,128	36,650	36,136	35,581	34,982	34,346
15-19	40,045	39,598	39,172	38,754	38,331	37,918	37,506	37,083	36,637
20-24	44,947	43,038	41,147	39,265	38,683	38,182	37,731	37,312	36,907
25-29	49,419	48,323	47,329	46,463	44,441	42,443	40,479	38,539	36,623
30-34	52,118	51,352	50,423	49,371	48,251	47,122	46,044	45,071	44,224
35-39	51,906	51,938	51,741	51,442	51,038	50,456	49,695	48,771	47,726
40-44	43,754	45,806	47,752	49,269	50,216	50,656	50,691	50,503	50,216
45-49	40,576	39,880	39,699	40,092	41,165	42,858	44,871	46,780	48,268
50-54	48,731	46,371	44,204	42,409	40,976	39,864	39,162	38,971	39,349
55-59	56,743	55,450	54,034	52,308	50,232	47,934	45,585	43,433	41,651
60-64	66,551	63,773	61,163	58,888	57,056	55,600	54,316	52,910	51,199
65-69	74,126	72,849	71,180	69,189	66,864	64,258	61,571	59,049	56,855
70-74	68,061	69,245	70,004	70,247	69,971	69,230	68,062	66,524	64,680
75-79	51,622	53,486	55,180	56,779	58,291	59,642	60,737	61,454	61,712
80-84	28,624	31,311	33,908	36,241	38,255	39,995	41,518	42,916	44,244
85-89	12,489	13,160	14,060	15,240	16,708	18,391	20,163	21,870	23,405
90-94	4,895	5,099	5,325	5,570	5,827	6,110	6,462	6,935	7,554
95+	1,754	1,776	1,805	1,845	1,898	1,964	2,041	2,126	2,221
หญิง Female (1)	**843,432**	**837,881**	**831,820**	**825,246**	**818,164**	**810,581**	**802,507**	**793,960**	**784,960**
รวม Total (1)	**1,604,436**	**1,592,474**	**1,579,641**	**1,565,948**	**1,551,412**	**1,536,060**	**1,519,925**	**1,503,050**	**1,485,482**
(2)	***116,299***	***116,299***	***116,299***	***116,299***	***116,299***	***116,299***	***116,299***	***116,299***	***116,299***
รวมทั้งหมด TOTAL (1)+(2)	***1,720,736***	***1,708,773***	***1,695,940***	***1,682,247***	***1,667,711***	***1,652,359***	***1,636,225***	***1,619,350***	***1,601,781***

(1) ประชากรสัญชาติไทยและไม่ใช่สัญชาติไทยแต่มีชื่อในทะเบียนบ้าน Thais, and non-Thais whose names are in household registration.

(2) ประชากรไม่ใช่สัญชาติไทยและไม่มีชื่อในทะเบียนบ้าน Non-Thais whose names are not in household registration.

ตาราง 27 จำนวนประชากรจำแนกตามอายุและเพศ Number of population by age and sex
ภาคเหนือ จังหวัดลำพูน North : Lamphun

อายุ Age	2553 2010	2554 2011	2555 2012	2556 2013	2557 2014	2558 2015	2559 2016	2560 2017	2561 2018	2562 2019	2563 2020
0-4	12,223	11,673	11,147	10,638	10,141	9,655	9,488	9,328	9,178	9,036	8,898
5-9	13,543	13,231	12,918	12,616	12,337	12,086	11,531	11,003	10,494	9,997	9,513
10-14	14,604	14,394	14,160	13,903	13,624	13,327	13,002	12,677	12,364	12,075	11,814
15-19	14,634	14,727	14,701	14,580	14,410	14,222	14,002	13,759	13,494	13,208	12,904
20-24	12,275	12,461	12,770	13,138	13,474	13,709	13,801	13,782	13,675	13,523	13,353
25-29	11,853	11,563	11,325	11,160	11,093	11,141	11,311	11,603	11,953	12,275	12,504
30-34	13,014	12,611	12,176	11,737	11,334	10,994	10,699	10,457	10,288	10,215	10,253
35-39	13,977	13,581	13,251	12,953	12,642	12,290	11,875	11,434	10,995	10,593	10,256
40-44	15,950	15,411	14,857	14,312	13,804	13,350	12,948	12,608	12,299	11,978	11,619
45-49	17,296	17,051	16,701	16,270	15,791	15,290	14,753	14,203	13,665	13,164	12,715
50-54	16,176	16,353	16,503	16,599	16,604	16,495	16,248	15,901	15,478	15,009	14,521
55-59	13,702	14,155	14,489	14,735	14,939	15,131	15,297	15,438	15,527	15,531	15,427
60-64	9,172	9,729	10,403	11,122	11,794	12,359	12,780	13,095	13,331	13,529	13,717
65-69	6,886	6,932	7,009	7,152	7,401	7,777	8,276	8,874	9,509	10,104	10,608
70-74	5,374	5,262	5,205	5,192	5,211	5,258	5,316	5,398	5,532	5,752	6,073
75-79	4,239	4,105	3,944	3,785	3,653	3,561	3,507	3,487	3,496	3,526	3,575
80-84	2,209	2,263	2,319	2,356	2,359	2,325	2,258	2,179	2,101	2,038	1,998
85-89	857	875	890	905	925	948	974	1,001	1,019	1,021	1,007
90-94	247	250	251	253	258	264	270	274	279	286	294
95+	67	59	55	54	53	53	53	53	53	54	56
ชาย Male (1)	**198,299**	**196,686**	**195,073**	**193,460**	**191,847**	**190,234**	**188,389**	**186,554**	**184,730**	**182,913**	**181,103**
0-4	11,803	11,245	10,718	10,217	9,733	9,264	9,104	8,950	8,806	8,668	8,533
5-9	13,202	12,837	12,474	12,125	11,803	11,517	10,992	10,499	10,028	9,572	9,127
10-14	14,330	14,065	13,781	13,479	13,157	12,819	12,484	12,149	11,825	11,526	11,260
15-19	14,372	14,438	14,371	14,202	13,982	13,748	13,521	13,272	13,000	12,707	12,394
20-24	11,801	11,981	12,307	12,703	13,062	13,309	13,425	13,413	13,299	13,133	12,950
25-29	11,654	11,225	10,881	10,640	10,527	10,554	10,754	11,099	11,514	11,900	12,179
30-34	13,570	12,991	12,362	11,724	11,137	10,644	10,253	9,941	9,728	9,636	9,679
35-39	15,006	14,449	14,000	13,607	13,195	12,718	12,178	11,588	10,989	10,439	9,979
40-44	17,928	17,200	16,416	15,625	14,888	14,244	13,732	13,319	12,955	12,570	12,121
45-49	19,343	19,096	18,732	18,265	17,712	17,093	16,424	15,696	14,959	14,270	13,667
50-54	17,873	18,134	18,351	18,496	18,533	18,441	18,239	17,921	17,501	16,996	16,424
55-59	14,881	15,490	15,971	16,351	16,672	16,964	17,250	17,490	17,660	17,726	17,666
60-64	9,987	10,682	11,512	12,400	13,244	13,976	14,585	15,073	15,466	15,803	16,112
65-69	7,734	7,882	8,055	8,293	8,649	9,153	9,826	10,623	11,475	12,288	12,998
70-74	6,339	6,323	6,366	6,457	6,578	6,721	6,882	7,064	7,305	7,653	8,134
75-79	5,388	5,348	5,253	5,140	5,053	5,015	5,038	5,106	5,211	5,339	5,485
80-84	2,984	3,149	3,326	3,486	3,597	3,648	3,645	3,606	3,556	3,523	3,524
85-89	1,261	1,333	1,403	1,478	1,560	1,652	1,759	1,874	1,977	2,053	2,092
90-94	410	436	459	484	513	546	581	615	651	692	738
95+	133	129	130	135	141	149	157	165	175	186	199
หญิง Female (1)	**209,999**	**208,434**	**206,869**	**205,304**	**203,739**	**202,174**	**200,828**	**199,463**	**198,081**	**196,681**	**195,261**
รวม Total (1)	**408,298**	**405,120**	**401,942**	**398,764**	**395,586**	**392,408**	**389,217**	**386,017**	**382,810**	**379,594**	**376,364**
(2)	***4,190***	***5,564***	***6,937***	***8,311***	***9,685***	***11,058***	***12,432***	***15,589***	***16,237***	***16,885***	***17,532***
รวมทั้งหมด TOTAL (1)+(2)	***412,488***	***410,684***	***408,880***	***407,075***	***405,271***	***403,467***	***401,649***	***401,607***	***399,047***	***396,479***	***393,896***

(1) ประชากรสัญชาติไทยและไม่ใช่สัญชาติไทยแต่มีชื่อในทะเบียนบ้าน Thais, and non-Thais whose names are in household registration.

(2) ประชากรไม่ใช่สัญชาติไทยและไม่มีชื่อในทะเบียนบ้าน Non-Thais whose names are not in household registration.

ตาราง 27 จำนวนประชากรจำแนกตามอายุและเพศ Number of population by age and sex
ภาคเหนือ จังหวัดลำพูน North : Lamphun

อายุ Age	2564 2021	2565 2022	2566 2023	2567 2024	2568 2025	2569 2026	2570 2027	2571 2028	2572 2029	2573 2030	2574 2031
0-4	8,760	8,626	8,495	8,363	8,227	8,086	7,939	7,785	7,623	7,454	7,280
5-9	9,352	9,195	9,049	8,910	8,774	8,639	8,507	8,377	8,247	8,113	7,975
10-14	11,273	10,761	10,266	9,784	9,314	9,159	9,006	8,864	8,728	8,596	8,464
15-19	12,590	12,276	11,973	11,695	11,444	10,917	10,421	9,940	9,469	9,008	8,856
20-24	13,167	12,953	12,711	12,443	12,156	11,859	11,562	11,278	11,017	10,781	10,272
25-29	12,617	12,629	12,560	12,448	12,317	12,164	11,978	11,758	11,511	11,243	10,966
30-34	10,421	10,707	11,048	11,362	11,590	11,709	11,734	11,686	11,596	11,487	11,355
35-39	9,977	9,748	9,590	9,524	9,565	9,730	10,007	10,337	10,642	10,865	10,986
40-44	11,217	10,792	10,370	9,986	9,665	9,400	9,184	9,035	8,976	9,018	9,181
45-49	12,332	12,007	11,710	11,399	11,053	10,666	10,258	9,854	9,488	9,182	8,931
50-54	14,017	13,502	12,996	12,525	12,104	11,744	11,437	11,155	10,860	10,530	10,161
55-59	15,213	14,904	14,522	14,096	13,651	13,189	12,715	12,250	11,816	11,429	11,097
60-64	13,898	14,054	14,163	14,192	14,121	13,948	13,686	13,356	12,983	12,590	12,181
65-69	11,004	11,310	11,550	11,758	11,956	12,148	12,318	12,445	12,500	12,464	12,337
70-74	6,499	7,005	7,540	8,044	8,477	8,826	9,106	9,335	9,539	9,736	9,927
75-79	3,636	3,715	3,831	4,009	4,262	4,590	4,974	5,380	5,764	6,098	6,374
80-84	1,980	1,982	1,999	2,028	2,068	2,116	2,174	2,255	2,376	2,543	2,756
85-89	981	950	920	898	885	882	887	900	917	940	965
90-94	303	312	318	318	314	306	297	288	282	280	280
95+	57	57	59	60	62	64	66	67	67	66	65
ชาย Male (1)	**179,295**	**177,485**	**175,669**	**173,844**	**172,003**	**170,142**	**168,257**	**166,344**	**164,401**	**162,423**	**160,409**
0-4	8,400	8,270	8,142	8,014	7,882	7,745	7,603	7,454	7,297	7,135	6,966
5-9	8,974	8,822	8,681	8,546	8,414	8,282	8,155	8,029	7,902	7,772	7,637
10-14	10,747	10,269	9,811	9,368	8,936	8,789	8,641	8,503	8,371	8,243	8,115
15-19	12,071	11,746	11,433	11,145	10,888	10,390	9,928	9,482	9,049	8,625	8,476
20-24	12,754	12,532	12,282	12,007	11,710	11,401	11,092	10,796	10,524	10,284	9,806
25-29	12,320	12,339	12,261	12,133	11,986	11,822	11,627	11,400	11,143	10,864	10,573
30-34	9,876	10,213	10,619	10,997	11,275	11,422	11,454	11,397	11,291	11,166	11,023
35-39	9,605	9,307	9,105	9,020	9,063	9,255	9,581	9,974	10,341	10,613	10,761
40-44	11,596	11,026	10,449	9,919	9,477	9,118	8,833	8,639	8,559	8,602	8,788
45-49	13,175	12,776	12,424	12,051	11,615	11,107	10,556	9,999	9,488	9,062	8,717
50-54	15,783	15,086	14,378	13,717	13,139	12,666	12,284	11,945	11,584	11,163	10,673
55-59	17,480	17,183	16,786	16,307	15,763	15,152	14,486	13,810	13,178	12,625	12,174
60-64	16,397	16,638	16,811	16,884	16,836	16,667	16,393	16,022	15,572	15,059	14,480
65-69	13,581	14,052	14,436	14,768	15,074	15,356	15,596	15,773	15,854	15,820	15,673
70-74	8,757	9,491	10,273	11,021	11,677	12,220	12,665	13,032	13,354	13,651	13,926
75-79	5,640	5,812	6,035	6,349	6,776	7,322	7,962	8,641	9,291	9,864	10,344
80-84	3,564	3,635	3,730	3,843	3,968	4,099	4,244	4,428	4,683	5,025	5,456
85-89	2,100	2,088	2,071	2,065	2,080	2,116	2,171	2,241	2,320	2,407	2,498
90-94	791	846	896	932	952	957	955	952	954	966	988
95+	212	225	239	255	273	293	314	333	347	356	362
หญิง Female (1)	**193,820**	**192,355**	**190,863**	**189,340**	**187,782**	**186,183**	**184,540**	**182,848**	**181,103**	**179,301**	**177,437**
รวม Total (1)	**373,115**	**369,840**	**366,533**	**363,184**	**359,784**	**356,325**	**352,797**	**349,193**	**345,504**	**341,724**	**337,847**
(2)	***18,180***	***18,828***	***20,337***	***21,846***	***23,355***	***24,865***	***26,374***	***27,443***	***28,512***	***29,582***	***30,651***
รวมทั้งหมด TOTAL (1)+(2)	***391,295***	***388,668***	***386,870***	***385,031***	***383,140***	***381,189***	***379,171***	***376,636***	***374,017***	***371,306***	***368,497***

(1) ประชากรสัญชาติไทยและไม่ใช่สัญชาติไทยแต่มีชื่อในทะเบียนบ้าน Thais, and non-Thais whose names are in household registration.

(2) ประชากรไม่ใช่สัญชาติไทยและไม่มีชื่อในทะเบียนบ้าน Non-Thais whose names are not in household registration.

ตาราง 27 จำนวนประชากรจำแนกตามอายุและเพศ Number of population by age and sex
ภาคเหนือ จังหวัดลำพูน North : Lamphun

อายุ Age	2575 2032	2576 2033	2577 2034	2578 2035	2579 2036	2580 2037	2581 2038	2582 2039	2583 2040
0-4	7,100	6,915	6,726	6,534	6,339	6,143	5,946	5,751	5,557
5-9	7,829	7,677	7,517	7,352	7,180	7,002	6,820	6,634	6,445
10-14	8,336	8,210	8,083	7,952	7,817	7,675	7,527	7,370	7,208
15-19	8,708	8,571	8,441	8,314	8,188	8,066	7,946	7,825	7,700
20-24	9,786	9,310	8,841	8,383	8,233	8,094	7,966	7,847	7,732
25-29	10,691	10,428	10,187	9,967	9,474	8,994	8,525	8,065	7,618
30-34	11,186	10,984	10,753	10,501	10,242	9,984	9,738	9,513	9,307
35-39	11,019	10,983	10,909	10,815	10,698	10,544	10,356	10,139	9,902
40-44	9,450	9,770	10,065	10,284	10,405	10,443	10,416	10,354	10,272
45-49	8,726	8,587	8,533	8,578	8,738	9,000	9,311	9,598	9,811
50-54	9,773	9,388	9,040	8,751	8,513	8,321	8,191	8,144	8,191
55-59	10,815	10,555	10,280	9,971	9,625	9,261	8,900	8,574	8,304
60-64	11,758	11,343	10,957	10,611	10,316	10,065	9,833	9,585	9,304
65-69	12,131	11,862	11,553	11,225	10,880	10,522	10,169	9,841	9,548
70-74	10,100	10,236	10,311	10,311	10,232	10,087	9,889	9,656	9,405
75-79	6,602	6,797	6,975	7,148	7,318	7,473	7,600	7,681	7,704
80-84	3,003	3,262	3,508	3,723	3,905	4,060	4,196	4,324	4,449
85-89	996	1,039	1,102	1,187	1,294	1,416	1,543	1,662	1,768
90-94	283	288	294	302	312	323	338	360	390
95+	63	62	61	60	60	61	62	63	65
ชาย Male (1)	**158,357**	**156,266**	**154,136**	**151,969**	**149,767**	**147,533**	**145,270**	**142,984**	**140,678**
0-4	6,793	6,615	6,433	6,249	6,062	5,874	5,685	5,498	5,313
5-9	7,497	7,350	7,195	7,035	6,869	6,699	6,524	6,345	6,163
10-14	7,991	7,868	7,744	7,617	7,486	7,349	7,205	7,054	6,897
15-19	8,333	8,200	8,074	7,951	7,829	7,711	7,595	7,478	7,357
20-24	9,353	8,913	8,481	8,056	7,901	7,765	7,640	7,524	7,412
25-29	10,284	10,007	9,755	9,533	9,077	8,631	8,197	7,771	7,355
30-34	10,845	10,634	10,393	10,129	9,855	9,583	9,323	9,088	8,881
35-39	10,801	10,756	10,665	10,554	10,425	10,261	10,063	9,834	9,584
40-44	9,105	9,486	9,842	10,108	10,257	10,301	10,264	10,184	10,084
45-49	8,443	8,259	8,182	8,226	8,408	8,716	9,086	9,433	9,693
50-54	10,140	9,603	9,111	8,701	8,370	8,107	7,930	7,858	7,902
55-59	11,808	11,483	11,137	10,732	10,260	9,748	9,231	8,758	8,364
60-64	13,849	13,207	12,607	12,082	11,654	11,307	10,998	10,669	10,282
65-69	15,425	15,086	14,671	14,195	13,657	13,067	12,467	11,907	11,418
70-74	14,163	14,340	14,429	14,412	14,292	14,079	13,782	13,414	12,989
75-79	10,742	11,076	11,373	11,649	11,906	12,129	12,299	12,392	12,393
80-84	5,956	6,484	6,989	7,436	7,814	8,133	8,407	8,654	8,885
85-89	2,599	2,725	2,898	3,127	3,413	3,740	4,083	4,410	4,700
90-94	1,019	1,056	1,098	1,143	1,190	1,242	1,308	1,398	1,517
95+	365	368	372	379	388	399	413	429	446
หญิง Female (1)	**175,509**	**173,514**	**171,450**	**169,315**	**167,112**	**164,839**	**162,500**	**160,097**	**157,635**
รวม Total (1)	**333,866**	**329,780**	**325,586**	**321,285**	**316,879**	**312,372**	**307,771**	**303,081**	**298,313**
(2)	***31,720***	***32,728***	***33,735***	***34,743***	***35,751***	***36,759***	***36,759***	***36,759***	***36,759***
รวมทั้งหมด TOTAL (1)+(2)	***365,586***	***362,508***	***359,321***	***356,028***	***352,630***	***349,131***	***344,529***	***339,840***	***335,071***

(1) ประชากรสัญชาติไทยและไม่ใช่สัญชาติไทยแต่มีชื่อในทะเบียนบ้าน Thais, and non-Thais whose names are in household registration.

(2) ประชากรไม่ใช่สัญชาติไทยและไม่มีชื่อในทะเบียนบ้าน Non-Thais whose names are not in household registration.

ตาราง 28 จำนวนประชากรจำแนกตามอายุและเพศ Number of population by age and sex
ภาคเหนือ จังหวัดลำปาง North : Lampang

อายุ Age	2553 2010	2554 2011	2555 2012	2556 2013	2557 2014	2558 2015	2559 2016	2560 2017	2561 2018	2562 2019	2563 2020
0-4	22,463	21,482	20,539	19,627	18,735	17,863	17,568	17,288	17,027	16,779	16,538
5-9	24,890	24,349	23,803	23,277	22,793	22,359	21,353	20,394	19,468	18,563	17,682
10-14	26,841	26,488	26,091	25,652	25,172	24,656	24,077	23,496	22,936	22,422	21,959
15-19	26,895	27,100	27,087	26,901	26,623	26,311	25,928	25,502	25,034	24,525	23,984
20-24	22,559	22,930	23,530	24,240	24,893	25,363	25,556	25,543	25,370	25,110	24,818
25-29	21,784	21,278	20,867	20,590	20,495	20,612	20,945	21,505	22,175	22,793	23,241
30-34	23,918	23,207	22,435	21,655	20,939	20,339	19,812	19,382	19,086	18,968	19,056
35-39	25,687	24,992	24,416	23,899	23,356	22,736	21,990	21,193	20,397	19,671	19,062
40-44	29,314	28,360	27,376	26,407	25,504	24,699	23,977	23,369	22,817	22,241	21,595
45-49	31,788	31,378	30,774	30,020	29,175	28,287	27,318	26,325	25,350	24,443	23,632
50-54	29,729	30,093	30,408	30,626	30,676	30,516	30,086	29,472	28,714	27,871	26,990
55-59	25,183	26,049	26,697	27,186	27,600	27,993	28,327	28,613	28,805	28,839	28,673
60-64	16,857	17,903	19,169	20,521	21,791	22,864	23,665	24,270	24,730	25,122	25,494
65-69	12,655	12,756	12,915	13,195	13,674	14,388	15,324	16,447	17,641	18,763	19,716
70-74	9,876	9,684	9,590	9,579	9,627	9,727	9,843	10,005	10,263	10,681	11,288
75-79	7,790	7,554	7,268	6,983	6,749	6,588	6,493	6,463	6,485	6,548	6,645
80-84	4,060	4,164	4,272	4,348	4,359	4,301	4,182	4,038	3,897	3,785	3,714
85-89	1,576	1,610	1,640	1,670	1,708	1,753	1,804	1,855	1,890	1,896	1,871
90-94	454	459	462	467	476	489	500	509	518	531	546
95+	123	108	101	99	98	98	98	98	99	101	103
ชาย Male (1)	**364,442**	**361,943**	**359,443**	**356,943**	**354,444**	**351,944**	**348,848**	**345,767**	**342,703**	**339,651**	**336,606**
0-4	21,037	20,191	19,387	18,618	17,871	17,139	16,859	16,588	16,336	16,095	15,861
5-9	23,530	23,048	22,562	22,095	21,672	21,307	20,354	19,460	18,603	17,773	16,964
10-14	25,541	25,254	24,927	24,563	24,158	23,716	23,118	22,517	21,936	21,402	20,928
15-19	25,616	25,923	25,995	25,881	25,672	25,435	25,037	24,598	24,118	23,595	23,037
20-24	21,033	21,512	22,262	23,149	23,984	24,622	24,860	24,860	24,672	24,386	24,069
25-29	20,771	20,154	19,681	19,390	19,329	19,526	19,914	20,571	21,361	22,096	22,636
30-34	24,187	23,326	22,360	21,365	20,449	19,691	18,985	18,424	18,046	17,893	17,989
35-39	26,745	25,942	25,324	24,797	24,228	23,529	22,550	21,477	20,387	19,385	18,547
40-44	31,953	30,881	29,693	28,474	27,335	26,352	25,428	24,686	24,033	23,342	22,528
45-49	34,475	34,286	33,883	33,285	32,521	31,623	30,413	29,093	27,751	26,497	25,402
50-54	31,855	32,560	33,193	33,706	34,029	34,117	33,774	33,216	32,467	31,560	30,526
55-59	26,522	27,812	28,889	29,796	30,612	31,384	31,942	32,417	32,763	32,916	32,835
60-64	17,800	19,180	20,824	22,597	24,318	25,856	27,007	27,937	28,691	29,345	29,947
65-69	13,785	14,152	14,569	15,112	15,881	16,934	18,195	19,690	21,288	22,818	24,158
70-74	11,298	11,353	11,516	11,767	12,077	12,434	12,744	13,093	13,553	14,211	15,118
75-79	9,603	9,602	9,501	9,367	9,277	9,278	9,329	9,464	9,668	9,915	10,195
80-84	5,318	5,654	6,017	6,353	6,605	6,749	6,749	6,683	6,596	6,542	6,550
85-89	2,248	2,393	2,538	2,693	2,865	3,057	3,258	3,473	3,669	3,812	3,889
90-94	731	782	830	882	941	1,010	1,076	1,140	1,208	1,286	1,372
95+	237	231	235	245	260	275	290	307	325	346	370
หญิง Female (1)	**374,285**	**374,235**	**374,185**	**374,134**	**374,084**	**374,034**	**371,882**	**369,694**	**367,472**	**365,215**	**362,922**
รวม Total (1)	**738,727**	**736,177**	**733,628**	**731,078**	**728,528**	**725,978**	**720,729**	**715,461**	**710,175**	**704,866**	**699,528**
(2)	***4,009***	***3,753***	***3,498***	***3,242***	***2,987***	***2,731***	***2,476***	***4,260***	***4,260***	***4,260***	***4,260***
รวมทั้งหมด TOTAL (1)+(2)	***742,736***	***739,931***	***737,126***	***734,320***	***731,515***	***728,710***	***723,205***	***719,721***	***714,434***	***709,126***	***703,788***

(1) ประชากรสัญชาติไทยและไม่ใช่สัญชาติไทยแต่มีชื่อในทะเบียนบ้าน Thais, and non-Thais whose names are in household registration.

(2) ประชากรไม่ใช่สัญชาติไทยและไม่มีชื่อในทะเบียนบ้าน Non-Thais whose names are not in household registration.

ตาราง 28 จำนวนประชากรจำแนกตามอายุและเพศ Number of population by age and sex
ภาคเหนือ จังหวัดลำปาง North : Lampang

อายุ Age	2564 2021	2565 2022	2566 2023	2567 2024	2568 2025	2569 2026	2570 2027	2571 2028	2572 2029	2573 2030	2574 2031
0-4	16,297	16,064	15,834	15,604	15,366	15,118	14,858	14,584	14,295	13,994	13,681
5-9	17,399	17,124	16,868	16,625	16,387	16,151	15,921	15,695	15,467	15,232	14,987
10-14	20,973	20,040	19,137	18,255	17,395	17,124	16,855	16,606	16,369	16,137	15,907
15-19	23,422	22,860	22,318	21,821	21,373	20,411	19,503	18,621	17,757	16,911	16,643
20-24	24,496	24,121	23,693	23,217	22,704	22,171	21,639	21,128	20,660	20,239	19,305
25-29	23,474	23,517	23,413	23,227	23,004	22,742	22,416	22,028	21,587	21,107	20,609
30-34	19,388	19,938	20,593	21,199	21,647	21,891	21,960	21,892	21,748	21,565	21,340
35-39	18,561	18,154	17,876	17,771	17,864	18,192	18,729	19,366	19,958	20,397	20,646
40-44	20,868	20,097	19,330	18,633	18,052	17,574	17,188	16,927	16,833	16,930	17,254
45-49	22,943	22,359	21,827	21,270	20,643	19,942	19,199	18,461	17,793	17,238	16,784
50-54	26,078	25,143	24,225	23,370	22,606	21,956	21,404	20,899	20,367	19,768	19,096
55-59	28,302	27,755	27,070	26,302	25,496	24,658	23,796	22,949	22,160	21,455	20,856
60-64	25,855	26,172	26,401	26,481	26,375	26,077	25,614	25,021	24,348	23,636	22,892
65-69	20,472	21,061	21,529	21,938	22,330	22,712	23,053	23,314	23,441	23,400	23,186
70-74	12,092	13,045	14,055	15,010	15,833	16,501	17,042	17,488	17,890	18,278	18,657
75-79	6,765	6,918	7,141	7,481	7,960	8,581	9,309	10,078	10,809	11,447	11,978
80-84	3,684	3,691	3,726	3,785	3,863	3,955	4,068	4,225	4,456	4,774	5,180
85-89	1,824	1,769	1,715	1,675	1,653	1,649	1,661	1,685	1,720	1,764	1,814
90-94	564	581	592	594	586	571	555	540	530	525	526
95+	105	107	109	112	115	119	123	125	125	124	121
ชาย Male (1)	**333,564**	**330,515**	**327,453**	**324,369**	**321,253**	**318,096**	**314,892**	**311,633**	**308,313**	**304,924**	**301,463**
0-4	15,627	15,401	15,177	14,953	14,721	14,481	14,229	13,964	13,685	13,394	13,092
5-9	16,695	16,429	16,181	15,945	15,715	15,485	15,262	15,041	14,820	14,591	14,353
10-14	19,994	19,123	18,288	17,479	16,690	16,432	16,171	15,930	15,699	15,475	15,251
15-19	22,456	21,873	21,311	20,794	20,336	19,426	18,580	17,765	16,971	16,192	15,929
20-24	23,727	23,336	22,895	22,403	21,871	21,316	20,759	20,225	19,737	19,306	18,430
25-29	22,920	22,977	22,855	22,639	22,387	22,103	21,760	21,356	20,897	20,395	19,871
30-34	18,374	19,019	19,795	20,519	21,058	21,354	21,437	21,351	21,175	20,963	20,715
35-39	17,869	17,332	16,972	16,830	16,927	17,304	17,932	18,686	19,393	19,924	20,224
40-44	21,574	20,533	19,477	18,508	17,700	17,047	16,530	16,185	16,051	16,148	16,516
45-49	24,510	23,792	23,159	22,486	21,694	20,766	19,755	18,732	17,794	17,013	16,383
50-54	29,363	28,093	26,802	25,594	24,540	23,681	22,989	22,377	21,725	20,957	20,058
55-59	32,520	31,998	31,289	30,427	29,440	28,328	27,110	25,872	24,713	23,702	22,878
60-64	30,505	30,983	31,336	31,503	31,444	31,161	30,679	30,016	29,203	28,270	27,213
65-69	25,266	26,169	26,909	27,556	28,154	28,709	29,189	29,549	29,731	29,700	29,454
70-74	16,291	17,674	19,149	20,564	21,810	22,847	23,703	24,415	25,043	25,627	26,172
75-79	10,493	10,824	11,250	11,846	12,655	13,690	14,901	16,189	17,425	18,518	19,439
80-84	6,630	6,768	6,954	7,170	7,410	7,663	7,943	8,296	8,783	9,433	10,255
85-89	3,907	3,888	3,861	3,854	3,884	3,957	4,064	4,198	4,351	4,519	4,695
90-94	1,471	1,575	1,670	1,740	1,778	1,790	1,787	1,783	1,789	1,813	1,857
95+	395	419	445	475	509	548	587	623	651	669	680
หญิง Female (1)	**360,587**	**358,206**	**355,774**	**353,283**	**350,723**	**348,087**	**345,366**	**342,552**	**339,636**	**336,609**	**333,465**
รวม Total (1)	**694,151**	**688,721**	**683,226**	**677,652**	**671,976**	**666,183**	**660,259**	**654,185**	**647,948**	**641,533**	**634,927**
(2)	***4,260***	***4,260***	***4,260***	***4,260***	***4,260***	***4,260***	***4,260***	***4,260***	***4,260***	***4,260***	***4,260***
รวมทั้งหมด TOTAL (1)+(2)	***698,410***	***692,981***	***687,486***	***681,911***	***676,235***	***670,443***	***664,518***	***658,445***	***652,208***	***645,793***	***639,187***

(1) ประชากรสัญชาติไทยและไม่ใช่สัญชาติไทยแต่มีชื่อในทะเบียนบ้าน Thais, and non-Thais whose names are in household registration.

(2) ประชากรไม่ใช่สัญชาติไทยและไม่มีชื่อในทะเบียนบ้าน Non-Thais whose names are not in household registration.

ตาราง 28 จำนวนประชากรจำแนกตามอายุและเพศ Number of population by age and sex
ภาคเหนือ จังหวัดลำปาง North : Lampang

อายุ Age	2575 2032	2576 2033	2577 2034	2578 2035	2579 2036	2580 2037	2581 2038	2582 2039	2583 2040
0-4	13,357	13,023	12,681	12,332	11,978	11,620	11,262	10,904	10,549
5-9	14,730	14,459	14,174	13,876	13,567	13,247	12,917	12,579	12,235
10-14	15,683	15,462	15,240	15,011	14,771	14,520	14,255	13,975	13,684
15-19	16,383	16,143	15,915	15,693	15,473	15,259	15,049	14,837	14,618
20-24	18,410	17,534	16,670	15,823	15,557	15,312	15,088	14,878	14,677
25-29	20,113	19,639	19,206	18,814	17,902	17,014	16,145	15,291	14,461
30-34	21,046	20,687	20,273	19,822	19,353	18,887	18,443	18,037	17,667
35-39	20,731	20,686	20,569	20,415	20,216	19,948	19,614	19,224	18,797
40-44	17,778	18,400	18,978	19,411	19,661	19,756	19,728	19,632	19,499
45-49	16,417	16,172	16,089	16,191	16,511	17,026	17,634	18,199	18,625
50-54	18,386	17,682	17,045	16,517	16,087	15,741	15,513	15,442	15,548
55-59	20,347	19,879	19,383	18,821	18,189	17,519	16,856	16,257	15,763
60-64	22,122	21,364	20,659	20,029	19,494	19,041	18,622	18,174	17,662
65-69	22,823	22,340	21,783	21,188	20,560	19,906	19,260	18,659	18,125
70-74	19,002	19,279	19,442	19,462	19,336	19,083	18,729	18,309	17,854
75-79	12,422	12,801	13,152	13,493	13,828	14,138	14,395	14,564	14,624
80-84	5,650	6,144	6,614	7,028	7,379	7,680	7,947	8,198	8,446
85-89	1,875	1,957	2,077	2,240	2,444	2,678	2,921	3,152	3,356
90-94	532	542	555	571	589	610	640	683	740
95+	119	116	114	114	114	115	117	120	123
ชาย Male (1)	**297,926**	**294,311**	**290,618**	**286,850**	**283,009**	**279,102**	**275,135**	**271,116**	**267,053**
0-4	12,780	12,459	12,130	11,795	11,455	11,112	10,768	10,425	10,085
5-9	14,104	13,842	13,566	13,279	12,981	12,673	12,355	12,030	11,699
10-14	15,033	14,818	14,602	14,378	14,146	13,902	13,645	13,375	13,093
15-19	15,677	15,444	15,223	15,008	14,794	14,588	14,384	14,179	13,967
20-24	17,596	16,786	15,990	15,206	14,930	14,689	14,470	14,266	14,070
25-29	19,347	18,847	18,393	17,994	17,153	16,329	15,524	14,735	13,961
30-34	20,404	20,029	19,595	19,120	18,623	18,128	17,658	17,233	16,859
35-39	20,321	20,257	20,108	19,922	19,699	19,411	19,059	18,647	18,194
40-44	17,129	17,865	18,557	19,080	19,382	19,488	19,440	19,309	19,143
45-49	15,885	15,554	15,428	15,526	15,888	16,488	17,208	17,886	18,401
50-54	19,078	18,086	17,179	16,424	15,816	15,336	15,019	14,900	15,001
55-59	22,214	21,627	20,999	20,257	19,388	18,441	17,482	16,606	15,878
60-64	26,054	24,873	23,769	22,806	22,022	21,390	20,830	20,230	19,518
65-69	29,020	28,413	27,662	26,795	25,807	24,721	23,613	22,577	21,674
70-74	26,645	27,007	27,205	27,204	27,007	26,634	26,102	25,435	24,657
75-79	20,210	20,861	21,444	21,989	22,498	22,945	23,293	23,496	23,526
80-84	11,206	12,212	13,177	14,035	14,765	15,387	15,922	16,409	16,867
85-89	4,889	5,133	5,464	5,902	6,449	7,075	7,733	8,362	8,922
90-94	1,916	1,989	2,069	2,157	2,249	2,351	2,478	2,651	2,880
95+	687	693	701	714	733	756	783	813	847
หญิง Female (1)	**330,195**	**326,795**	**323,262**	**319,591**	**315,784**	**311,842**	**307,767**	**303,566**	**299,243**
รวม Total (1)	**628,121**	**621,106**	**613,880**	**606,441**	**598,794**	**590,944**	**582,903**	**574,681**	**566,296**
(2)	***4,260***	***4,260***	***4,260***	***4,260***	***4,260***	***4,260***	***4,260***	***4,260***	***4,260***
รวมทั้งหมด TOTAL (1)+(2)	***632,380***	***625,366***	***618,139***	***610,701***	***603,053***	***595,204***	***587,162***	***578,941***	***570,555***

(1) ประชากรสัญชาติไทยและไม่ใช่สัญชาติไทยแต่มีชื่อในทะเบียนบ้าน Thais, and non-Thais whose names are in household registration.

(2) ประชากรไม่ใช่สัญชาติไทยและไม่มีชื่อในทะเบียนบ้าน Non-Thais whose names are not in household registration.

ตาราง 29 จำนวนประชากรจำแนกตามอายุและเพศ Number of population by age and sex
ภาคเหนือ จังหวัดอุตรดิตถ์ North : Uttaradit

อายุ Age	2553 2010	2554 2011	2555 2012	2556 2013	2557 2014	2558 2015	2559 2016	2560 2017	2561 2018	2562 2019	2563 2020
0-4	13,038	12,494	11,970	11,462	10,964	10,475	10,290	10,114	9,950	9,793	9,640
5-9	14,447	14,161	13,872	13,593	13,338	13,112	12,507	11,931	11,376	10,834	10,307
10-14	15,579	15,406	15,205	14,980	14,730	14,459	14,103	13,746	13,403	13,086	12,800
15-19	15,611	15,762	15,786	15,710	15,579	15,429	15,187	14,919	14,628	14,314	13,981
20-24	13,094	13,336	13,713	14,156	14,567	14,873	14,969	14,944	14,825	14,655	14,467
25-29	12,644	12,375	12,161	12,024	11,994	12,087	12,268	12,581	12,958	13,303	13,548
30-34	13,883	13,497	13,075	12,646	12,254	11,927	11,605	11,339	11,152	11,070	11,108
35-39	14,910	14,535	14,229	13,956	13,668	13,333	12,880	12,399	11,919	11,480	11,112
40-44	17,015	16,494	15,954	15,421	14,925	14,484	14,044	13,672	13,333	12,981	12,588
45-49	18,451	18,249	17,935	17,531	17,073	16,589	16,001	15,401	14,813	14,266	13,776
50-54	17,256	17,502	17,721	17,885	17,952	17,896	17,623	17,242	16,778	16,266	15,733
55-59	14,617	15,150	15,559	15,876	16,152	16,416	16,592	16,740	16,832	16,831	16,714
60-64	9,785	10,413	11,172	11,984	12,752	13,408	13,862	14,199	14,451	14,662	14,861
65-69	7,346	7,419	7,527	7,706	8,002	8,438	8,976	9,622	10,309	10,951	11,493
70-74	5,732	5,632	5,589	5,594	5,634	5,704	5,766	5,853	5,997	6,234	6,580
75-79	4,522	4,393	4,236	4,078	3,949	3,864	3,803	3,781	3,790	3,821	3,874
80-84	2,357	2,422	2,490	2,539	2,551	2,522	2,450	2,362	2,277	2,209	2,165
85-89	915	937	956	975	1,000	1,028	1,057	1,085	1,104	1,107	1,091
90-94	264	267	269	273	279	287	293	298	303	310	318
95+	72	63	59	58	57	57	57	57	58	59	60
ชาย Male (1)	**211,535**	**210,506**	**209,477**	**208,448**	**207,419**	**206,390**	**204,333**	**202,288**	**200,255**	**198,233**	**196,217**
0-4	12,651	12,082	11,543	11,030	10,534	10,051	9,875	9,705	9,546	9,394	9,246
5-9	14,151	13,792	13,434	13,089	12,774	12,495	11,922	11,385	10,871	10,373	9,889
10-14	15,360	15,111	14,842	14,551	14,239	13,908	13,541	13,173	12,818	12,491	12,200
15-19	15,405	15,512	15,477	15,332	15,131	14,916	14,665	14,391	14,093	13,771	13,429
20-24	12,649	12,873	13,255	13,714	14,137	14,439	14,561	14,544	14,417	14,233	14,030
25-29	12,491	12,060	11,718	11,487	11,393	11,451	11,665	12,035	12,482	12,896	13,195
30-34	14,545	13,958	13,313	12,657	12,053	11,547	11,120	10,779	10,545	10,443	10,486
35-39	16,084	15,524	15,078	14,690	14,280	13,798	13,208	12,565	11,913	11,314	10,812
40-44	19,216	18,479	17,679	16,868	16,112	15,454	14,894	14,442	14,044	13,623	13,132
45-49	20,732	20,516	20,174	19,718	19,169	18,545	17,814	17,020	16,216	15,465	14,808
50-54	19,157	19,483	19,763	19,968	20,057	20,007	19,782	19,433	18,972	18,419	17,794
55-59	15,950	16,642	17,200	17,652	18,043	18,405	18,709	18,965	19,145	19,211	19,140
60-64	10,705	11,477	12,398	13,387	14,334	15,163	15,819	16,344	16,766	17,127	17,457
65-69	8,290	8,468	8,674	8,953	9,361	9,931	10,657	11,519	12,439	13,317	14,083
70-74	6,794	6,793	6,856	6,971	7,119	7,292	7,464	7,660	7,919	8,294	8,813
75-79	5,775	5,746	5,657	5,549	5,468	5,441	5,464	5,537	5,649	5,787	5,943
80-84	3,198	3,383	3,582	3,764	3,893	3,958	3,953	3,910	3,854	3,818	3,818
85-89	1,352	1,432	1,511	1,595	1,689	1,793	1,908	2,032	2,144	2,225	2,267
90-94	440	468	494	522	555	592	630	667	706	750	800
95+	143	138	140	145	153	162	170	179	190	202	216
หญิง Female (1)	**225,087**	**223,939**	**222,790**	**221,641**	**220,493**	**219,344**	**217,825**	**216,286**	**214,729**	**213,153**	**211,557**
รวม Total (1)	**436,622**	**434,445**	**432,267**	**430,089**	**427,912**	**425,734**	**422,157**	**418,574**	**414,984**	**411,385**	**407,775**
(2)	***1,712***	***1,528***	***1,344***	***1,161***	***977***	***793***	***609***	***780***	***780***	***780***	***780***
รวมทั้งหมด TOTAL (1)+(2)	***438,334***	***435,973***	***433,612***	***431,250***	***428,889***	***426,527***	***422,766***	***419,353***	***415,763***	***412,165***	***408,554***

(1) ประชากรสัญชาติไทยและไม่ใช่สัญชาติไทยแต่มีชื่อในทะเบียนบ้าน Thais, and non-Thais whose names are in household registration.

(2) ประชากรไม่ใช่สัญชาติไทยและไม่มีชื่อในทะเบียนบ้าน Non-Thais whose names are not in household registration.

ตาราง 29 จำนวนประชากรจำแนกตามอายุและเพศ Number of population by age and sex
ภาคเหนือ จังหวัดอุตรดิตถ์ North : Uttaradit

อายุ Age	2564 2021	2565 2022	2566 2023	2567 2024	2568 2025	2569 2026	2570 2027	2571 2028	2572 2029	2573 2030	2574 2031
0-4	9,488	9,341	9,196	9,051	8,902	8,747	8,586	8,417	8,240	8,056	7,865
5-9	10,130	9,958	9,797	9,643	9,494	9,345	9,200	9,058	8,915	8,768	8,616
10-14	12,211	11,653	11,114	10,589	10,077	9,908	9,740	9,584	9,435	9,290	9,145
15-19	13,637	13,293	12,962	12,657	12,382	11,810	11,270	10,747	10,235	9,735	9,568
20-24	14,262	14,026	13,761	13,467	13,153	12,828	12,504	12,194	11,908	11,651	11,099
25-29	13,667	13,675	13,598	13,473	13,327	13,159	12,953	12,713	12,442	12,150	11,848
30-34	11,288	11,594	11,960	12,297	12,541	12,666	12,690	12,635	12,535	12,414	12,268
35-39	10,806	10,556	10,382	10,308	10,349	10,526	10,823	11,177	11,503	11,742	11,870
40-44	12,150	11,687	11,227	10,808	10,458	10,169	9,932	9,769	9,702	9,746	9,919
45-49	13,358	13,002	12,677	12,338	11,959	11,538	11,094	10,655	10,256	9,923	9,649
50-54	15,183	14,621	14,069	13,556	13,097	12,704	12,369	12,061	11,740	11,380	10,979
55-59	16,478	16,139	15,722	15,257	14,771	14,267	13,751	13,244	12,773	12,351	11,990
60-64	15,053	15,219	15,333	15,360	15,280	15,088	14,802	14,440	14,034	13,606	13,161
65-69	11,919	12,247	12,504	12,726	12,937	13,141	13,322	13,455	13,511	13,470	13,330
70-74	7,040	7,585	8,163	8,706	9,172	9,548	9,848	10,093	10,312	10,522	10,726
75-79	3,939	4,023	4,147	4,339	4,611	4,965	5,379	5,817	6,230	6,590	6,886
80-84	2,145	2,146	2,164	2,195	2,238	2,289	2,351	2,438	2,568	2,748	2,978
85-89	1,062	1,028	996	972	958	954	960	973	991	1,015	1,043
90-94	328	338	344	345	339	331	321	312	305	302	302
95+	61	62	63	65	67	69	71	72	72	71	70
ชาย Male (1)	**194,206**	**192,195**	**190,179**	**188,153**	**186,112**	**184,051**	**181,967**	**179,854**	**177,709**	**175,530**	**173,313**
0-4	9,098	8,956	8,815	8,673	8,529	8,379	8,222	8,059	7,888	7,710	7,527
5-9	9,720	9,553	9,398	9,249	9,104	8,959	8,819	8,681	8,542	8,399	8,252
10-14	11,641	11,120	10,621	10,139	9,669	9,507	9,345	9,194	9,049	8,908	8,768
15-19	13,074	12,719	12,377	12,062	11,781	11,240	10,737	10,253	9,782	9,321	9,158
20-24	13,814	13,570	13,297	12,995	12,671	12,333	11,996	11,673	11,376	11,113	10,595
25-29	13,345	13,361	13,274	13,132	12,969	12,789	12,574	12,325	12,045	11,740	11,424
30-34	10,698	11,060	11,496	11,902	12,199	12,356	12,388	12,322	12,205	12,067	11,909
35-39	10,404	10,079	9,857	9,762	9,806	10,012	10,362	10,784	11,178	11,469	11,627
40-44	12,561	11,940	11,312	10,736	10,254	9,863	9,552	9,341	9,251	9,296	9,495
45-49	14,270	13,835	13,450	13,043	12,568	12,016	11,416	10,811	10,256	9,793	9,419
50-54	17,096	16,336	15,566	14,846	14,217	13,702	13,285	12,915	12,522	12,064	11,531
55-59	18,933	18,607	18,172	17,649	17,056	16,391	15,666	14,931	14,245	13,644	13,153
60-64	17,760	18,016	18,199	18,273	18,217	18,030	17,728	17,323	16,833	16,274	15,645
65-69	14,710	15,217	15,628	15,984	16,310	16,611	16,867	17,053	17,137	17,097	16,934
70-74	9,485	10,277	11,122	11,928	12,635	13,219	13,697	14,091	14,435	14,752	15,046
75-79	6,109	6,294	6,534	6,871	7,331	7,921	8,611	9,343	10,043	10,660	11,176
80-84	3,860	3,936	4,038	4,159	4,293	4,434	4,590	4,788	5,062	5,430	5,895
85-89	2,275	2,261	2,242	2,235	2,250	2,289	2,348	2,423	2,508	2,602	2,699
90-94	856	916	970	1,009	1,030	1,036	1,033	1,029	1,031	1,044	1,067
95+	230	244	258	276	295	317	339	360	375	385	391
หญิง Female (1)	**209,940**	**208,297**	**206,627**	**204,925**	**203,185**	**201,404**	**199,576**	**197,698**	**195,764**	**193,770**	**191,711**
รวม Total (1)	**404,146**	**400,492**	**396,806**	**393,078**	**389,297**	**385,455**	**381,543**	**377,552**	**373,473**	**369,300**	**365,024**
(2)	***780***	***780***	***780***	***780***	***780***	***780***	***780***	***780***	***780***	***780***	***780***
รวมทั้งหมด TOTAL (1)+(2)	***404,926***	***401,272***	***397,585***	***393,857***	***390,077***	***386,235***	***382,323***	***378,332***	***374,253***	***370,079***	***365,804***

(1) ประชากรสัญชาติไทยและไม่ใช่สัญชาติไทยแต่มีชื่อในทะเบียนบ้าน Thais, and non-Thais whose names are in household registration.

(2) ประชากรไม่ใช่สัญชาติไทยและไม่มีชื่อในทะเบียนบ้าน Non-Thais whose names are not in household registration.

ตาราง 29 จำนวนประชากรจำแนกตามอายุและเพศ Number of population by age and sex
ภาคเหนือ จังหวัดอุตรดิตถ์ North : Uttaradit

อายุ Age	2575 2032	2576 2033	2577 2034	2578 2035	2579 2036	2580 2037	2581 2038	2582 2039	2583 2040
0-4	7,669	7,468	7,262	7,053	6,841	6,628	6,415	6,203	5,993
5-9	8,457	8,291	8,117	7,936	7,749	7,556	7,358	7,156	6,951
10-14	9,005	8,866	8,727	8,585	8,437	8,282	8,120	7,950	7,774
15-19	9,407	9,257	9,114	8,975	8,837	8,704	8,572	8,441	8,305
20-24	10,570	10,054	9,546	9,050	8,885	8,734	8,595	8,464	8,339
25-29	11,548	11,261	10,999	10,760	10,225	9,705	9,197	8,699	8,216
30-34	12,084	11,862	11,610	11,336	11,054	10,773	10,506	10,261	10,037
35-39	11,903	11,861	11,779	11,675	11,546	11,378	11,173	10,936	10,679
40-44	10,208	10,551	10,868	11,101	11,230	11,269	11,238	11,168	11,078
45-49	9,426	9,273	9,214	9,260	9,430	9,711	10,045	10,353	10,582
50-54	10,557	10,139	9,761	9,446	9,188	8,979	8,837	8,785	8,834
55-59	11,683	11,399	11,100	10,764	10,388	9,993	9,602	9,249	8,955
60-64	12,702	12,250	11,830	11,455	11,134	10,861	10,608	10,339	10,034
65-69	13,104	12,810	12,474	12,117	11,743	11,354	10,971	10,615	10,297
70-74	10,910	11,055	11,133	11,130	11,044	10,885	10,669	10,416	10,143
75-79	7,132	7,340	7,531	7,717	7,898	8,064	8,200	8,285	8,308
80-84	3,244	3,523	3,787	4,019	4,214	4,381	4,527	4,664	4,798
85-89	1,076	1,122	1,189	1,281	1,396	1,528	1,664	1,793	1,906
90-94	305	311	318	326	336	348	365	388	421
95+	68	67	66	65	65	66	67	68	70
ชาย Male (1)	**171,057**	**168,761**	**166,426**	**164,052**	**161,642**	**159,200**	**156,729**	**154,234**	**151,721**
0-4	7,338	7,144	6,946	6,745	6,542	6,338	6,134	5,931	5,730
5-9	8,098	7,937	7,769	7,595	7,414	7,228	7,038	6,844	6,647
10-14	8,631	8,497	8,362	8,223	8,079	7,930	7,773	7,609	7,439
15-19	9,001	8,856	8,718	8,583	8,450	8,321	8,194	8,066	7,935
20-24	10,103	9,625	9,157	8,697	8,528	8,379	8,243	8,116	7,994
25-29	11,108	10,807	10,533	10,291	9,797	9,314	8,843	8,383	7,932
30-34	11,715	11,485	11,221	10,935	10,637	10,340	10,059	9,804	9,578
35-39	11,667	11,616	11,515	11,394	11,251	11,072	10,857	10,608	10,337
40-44	9,835	10,244	10,627	10,912	11,070	11,116	11,074	10,985	10,876
45-49	9,121	8,919	8,835	8,880	9,075	9,405	9,803	10,175	10,454
50-54	10,954	10,371	9,838	9,393	9,033	8,748	8,555	8,477	8,522
55-59	12,755	12,401	12,025	11,585	11,074	10,519	9,959	9,447	9,021
60-64	14,959	14,263	13,612	13,043	12,578	12,201	11,866	11,508	11,089
65-69	16,662	16,292	15,841	15,324	14,740	14,101	13,451	12,844	12,314
70-74	15,299	15,486	15,579	15,558	15,425	15,192	14,869	14,470	14,009
75-79	11,604	11,962	12,280	12,576	12,850	13,088	13,269	13,367	13,366
80-84	6,434	7,003	7,546	8,027	8,433	8,776	9,070	9,335	9,582
85-89	2,807	2,943	3,129	3,375	3,683	4,036	4,405	4,757	5,069
90-94	1,100	1,140	1,185	1,234	1,285	1,341	1,412	1,508	1,636
95+	394	397	402	409	418	431	446	462	481
หญิง Female (1)	**189,585**	**187,388**	**185,119**	**182,777**	**180,362**	**177,874**	**175,318**	**172,695**	**170,009**
รวม Total (1)	**360,642**	**356,149**	**351,545**	**346,829**	**342,004**	**337,074**	**332,047**	**326,929**	**321,730**
(2)	***780***	***780***	***780***	***780***	***780***	***780***	***780***	***780***	***780***
รวมทั้งหมด TOTAL (1)+(2)	***361,422***	***356,929***	***352,324***	***347,608***	***342,783***	***337,854***	***332,826***	***327,709***	***322,510***

(1) ประชากรสัญชาติไทยและไม่ใช่สัญชาติไทยแต่มีชื่อในทะเบียนบ้าน Thais, and non-Thais whose names are in household registration.

(2) ประชากรไม่ใช่สัญชาติไทยและไม่มีชื่อในทะเบียนบ้าน Non-Thais whose names are not in household registration.

ตาราง 30 จำนวนประชากรจำแนกตามอายุและเพศ Number of population by age and sex
ภาคเหนือ จังหวัดแพร่ North : Phrae

อายุ Age	2553 2010	2554 2011	2555 2012	2556 2013	2557 2014	2558 2015	2559 2016	2560 2017	2561 2018	2562 2019	2563 2020
0-4	12,689	12,100	11,535	10,991	10,460	9,942	9,710	9,489	9,283	9,087	8,899
5-9	14,060	13,715	13,369	13,034	12,725	12,445	11,801	11,194	10,613	10,054	9,515
10-14	15,162	14,920	14,653	14,364	14,053	13,723	13,307	12,896	12,504	12,143	11,817
15-19	15,192	15,265	15,213	15,064	14,863	14,644	14,330	13,997	13,648	13,283	12,907
20-24	12,743	12,916	13,215	13,574	13,897	14,116	14,124	14,020	13,831	13,600	13,356
25-29	12,305	11,985	11,720	11,530	11,442	11,472	11,576	11,803	12,089	12,344	12,507
30-34	13,511	13,072	12,600	12,126	11,690	11,320	10,950	10,638	10,405	10,273	10,255
35-39	14,510	14,077	13,713	13,383	13,040	12,655	12,153	11,632	11,120	10,653	10,258
40-44	16,559	15,974	15,375	14,787	14,239	13,747	13,251	12,826	12,439	12,046	11,621
45-49	17,956	17,674	17,284	16,810	16,288	15,744	15,098	14,449	13,820	13,238	12,717
50-54	16,793	16,950	17,078	17,150	17,126	16,985	16,628	16,176	15,654	15,095	14,524
55-59	14,225	14,672	14,994	15,224	15,409	15,580	15,655	15,705	15,704	15,619	15,430
60-64	9,522	10,084	10,766	11,491	12,165	12,726	13,079	13,321	13,482	13,606	13,719
65-69	7,149	7,185	7,254	7,389	7,634	8,008	8,469	9,027	9,618	10,162	10,610
70-74	5,579	5,454	5,386	5,364	5,375	5,414	5,440	5,491	5,595	5,785	6,074
75-79	4,400	4,255	4,082	3,910	3,768	3,667	3,589	3,547	3,536	3,546	3,576
80-84	2,293	2,346	2,399	2,435	2,434	2,394	2,311	2,216	2,125	2,050	1,998
85-89	890	907	921	935	954	976	997	1,018	1,030	1,027	1,007
90-94	256	259	260	262	266	272	276	279	283	287	294
95+	70	61	57	55	55	55	54	54	54	55	56
ชาย Male (1)	**205,865**	**203,870**	**201,874**	**199,878**	**197,882**	**195,886**	**192,798**	**189,781**	**186,833**	**183,953**	**181,140**
0-4	12,257	11,658	11,094	10,557	10,040	9,539	9,318	9,105	8,906	8,717	8,535
5-9	13,709	13,309	12,910	12,528	12,175	11,859	11,249	10,681	10,142	9,626	9,129
10-14	14,881	14,582	14,264	13,927	13,572	13,200	12,776	12,359	11,959	11,591	11,262
15-19	14,924	14,968	14,874	14,675	14,422	14,157	13,837	13,501	13,148	12,779	12,397
20-24	12,254	12,421	12,738	13,126	13,474	13,704	13,739	13,645	13,450	13,207	12,952
25-29	12,102	11,637	11,262	10,994	10,859	10,868	11,006	11,291	11,646	11,967	12,181
30-34	14,092	13,469	12,795	12,114	11,488	10,960	10,493	10,113	9,838	9,691	9,681
35-39	15,582	14,980	14,490	14,060	13,611	13,096	12,463	11,788	11,114	10,499	9,981
40-44	18,616	17,831	16,990	16,145	15,357	14,667	14,053	13,549	13,102	12,642	12,123
45-49	20,086	19,797	19,388	18,872	18,270	17,601	16,808	15,968	15,129	14,351	13,670
50-54	18,559	18,800	18,993	19,111	19,117	18,989	18,666	18,231	17,700	17,093	16,427
55-59	15,452	16,059	16,530	16,895	17,197	17,468	17,653	17,793	17,862	17,827	17,669
60-64	10,371	11,075	11,915	12,812	13,662	14,391	14,926	15,334	15,642	15,893	16,115
65-69	8,031	8,172	8,337	8,569	8,922	9,425	10,056	10,807	11,606	12,358	13,001
70-74	6,582	6,555	6,589	6,672	6,785	6,920	7,043	7,187	7,389	7,697	8,135
75-79	5,595	5,544	5,437	5,311	5,212	5,164	5,156	5,195	5,270	5,370	5,486
80-84	3,098	3,265	3,443	3,602	3,711	3,756	3,730	3,668	3,596	3,543	3,525
85-89	1,309	1,382	1,453	1,527	1,610	1,701	1,801	1,906	2,000	2,064	2,093
90-94	426	452	475	500	529	562	594	626	659	696	739
95+	138	133	134	139	146	153	161	168	177	187	199
หญิง Female (1)	**218,066**	**216,089**	**214,112**	**212,135**	**210,158**	**208,181**	**205,529**	**202,913**	**200,336**	**197,799**	**195,301**
รวม Total (1)	**423,931**	**419,958**	**415,985**	**412,012**	**408,039**	**404,066**	**398,327**	**392,694**	**387,169**	**381,752**	**376,441**
(2)	***3,211***	***2,837***	***2,464***	***2,090***	***1,717***	***1,343***	***970***	***1,242***	***1,242***	***1,242***	***1,242***
รวมทั้งหมด TOTAL (1)+(2)	***427,142***	***422,795***	***418,449***	***414,103***	***409,756***	***405,410***	***399,297***	***393,936***	***388,411***	***382,994***	***377,682***

(1) ประชากรสัญชาติไทยและไม่ใช่สัญชาติไทยแต่มีชื่อในทะเบียนบ้าน Thais, and non-Thais whose names are in household registration.

(2) ประชากรไม่ใช่สัญชาติไทยและไม่มีชื่อในทะเบียนบ้าน Non-Thais whose names are not in household registration.

ตาราง 30 จำนวนประชากรจำแนกตามอายุและเพศ Number of population by age and sex
ภาคเหนือ จังหวัดแพร่ North : Phrae

อายุ Age	2564 2021	2565 2022	2566 2023	2567 2024	2568 2025	2569 2026	2570 2027	2571 2028	2572 2029	2573 2030	2574 2031
0-4	8,716	8,539	8,368	8,200	8,031	7,861	7,687	7,510	7,328	7,142	6,954
5-9	9,305	9,103	8,915	8,737	8,565	8,398	8,237	8,081	7,928	7,774	7,617
10-14	11,216	10,653	10,114	9,593	9,092	8,904	8,720	8,551	8,390	8,236	8,085
15-19	12,526	12,152	11,795	11,467	11,172	10,613	10,091	9,588	9,102	8,631	8,459
20-24	13,100	12,822	12,522	12,201	11,867	11,528	11,196	10,879	10,590	10,329	9,812
25-29	12,554	12,501	12,373	12,206	12,024	11,825	11,598	11,343	11,065	10,772	10,475
30-34	10,369	10,599	10,883	11,141	11,314	11,383	11,362	11,273	11,148	11,006	10,846
35-39	9,926	9,650	9,447	9,339	9,337	9,459	9,690	9,972	10,230	10,410	10,494
40-44	11,160	10,683	10,216	9,792	9,435	9,138	8,893	8,716	8,628	8,641	8,770
45-49	12,270	11,886	11,535	11,178	10,790	10,369	9,933	9,506	9,121	8,798	8,531
50-54	13,947	13,365	12,803	12,282	11,816	11,416	11,074	10,761	10,440	10,089	9,706
55-59	15,136	14,754	14,306	13,822	13,326	12,822	12,312	11,817	11,359	10,950	10,600
60-64	13,827	13,913	13,952	13,916	13,786	13,559	13,252	12,884	12,480	12,063	11,635
65-69	10,948	11,196	11,378	11,529	11,672	11,810	11,928	12,005	12,016	11,943	11,785
70-74	6,467	6,934	7,428	7,888	8,275	8,580	8,817	9,005	9,170	9,328	9,483
75-79	3,618	3,677	3,774	3,931	4,160	4,462	4,816	5,190	5,540	5,842	6,088
80-84	1,970	1,962	1,969	1,989	2,019	2,057	2,105	2,176	2,284	2,437	2,633
85-89	976	940	907	880	864	858	859	868	882	900	922
90-94	301	309	313	312	306	297	287	278	272	268	267
95+	56	57	58	59	60	62	64	64	64	63	62
ชาย Male (1)	**178,388**	**175,695**	**173,055**	**170,463**	**167,914**	**165,401**	**162,921**	**160,467**	**158,036**	**155,623**	**153,224**
0-4	8,357	8,187	8,021	7,858	7,695	7,530	7,362	7,190	7,015	6,836	6,654
5-9	8,929	8,733	8,552	8,379	8,214	8,052	7,896	7,745	7,596	7,447	7,295
10-14	10,693	10,166	9,665	9,186	8,723	8,544	8,367	8,203	8,047	7,898	7,751
15-19	12,010	11,627	11,263	10,928	10,629	10,101	9,613	9,147	8,699	8,264	8,096
20-24	12,689	12,405	12,099	11,773	11,432	11,084	10,741	10,414	10,117	9,853	9,367
25-29	12,258	12,214	12,079	11,897	11,701	11,493	11,258	10,997	10,711	10,409	10,100
30-34	9,826	10,110	10,461	10,783	11,007	11,104	11,091	10,994	10,854	10,699	10,529
35-39	9,556	9,214	8,970	8,845	8,848	8,997	9,278	9,622	9,941	10,168	10,279
40-44	11,538	10,915	10,293	9,726	9,251	8,864	8,552	8,334	8,227	8,241	8,395
45-49	13,108	12,647	12,239	11,817	11,339	10,798	10,221	9,645	9,121	8,683	8,327
50-54	15,703	14,934	14,164	13,450	12,827	12,314	11,894	11,522	11,136	10,696	10,195
55-59	17,391	17,009	16,536	15,990	15,388	14,730	14,027	13,322	12,668	12,097	11,628
60-64	16,314	16,470	16,561	16,555	16,436	16,203	15,873	15,456	14,969	14,428	13,832
65-69	13,512	13,911	14,221	14,481	14,715	14,928	15,102	15,215	15,240	15,158	14,971
70-74	8,712	9,395	10,120	10,807	11,400	11,880	12,264	12,572	12,837	13,079	13,302
75-79	5,611	5,754	5,945	6,225	6,615	7,118	7,709	8,336	8,932	9,451	9,880
80-84	3,546	3,598	3,675	3,768	3,873	3,985	4,109	4,272	4,502	4,814	5,212
85-89	2,089	2,067	2,040	2,025	2,030	2,057	2,103	2,162	2,230	2,307	2,387
90-94	787	837	883	914	929	931	925	918	917	925	944
95+	211	223	235	250	266	285	304	321	334	341	345
หญิง Female (1)	**192,840**	**190,415**	**188,022**	**185,658**	**183,317**	**180,995**	**178,687**	**176,388**	**174,092**	**171,794**	**169,490**
รวม Total (1)	**371,229**	**366,110**	**361,077**	**356,121**	**351,231**	**346,396**	**341,608**	**336,855**	**332,128**	**327,418**	**322,714**
(2)	***1,242***	***1,242***	***1,242***	***1,242***	***1,242***	***1,242***	***1,242***	***1,242***	***1,242***	***1,242***	***1,242***
รวมทั้งหมด TOTAL (1)+(2)	***372,470***	***367,352***	***362,319***	***357,363***	***352,473***	***347,638***	***342,850***	***338,097***	***333,370***	***328,659***	***323,956***

(1) ประชากรสัญชาติไทยและไม่ใช่สัญชาติไทยแต่มีชื่อในทะเบียนบ้าน Thais, and non-Thais whose names are in household registration.

(2) ประชากรไม่ใช่สัญชาติไทยและไม่มีชื่อในทะเบียนบ้าน Non-Thais whose names are not in household registration.

ตาราง 30 จำนวนประชากรจำแนกตามอายุและเพศ Number of population by age and sex
ภาคเหนือ จังหวัดแพร่ North : Phrae

อายุ Age	2575 2032	2576 2033	2577 2034	2578 2035	2579 2036	2580 2037	2581 2038	2582 2039	2583 2040
0-4	6,763	6,569	6,374	6,179	5,983	5,787	5,594	5,402	5,214
5-9	7,458	7,294	7,125	6,952	6,776	6,597	6,416	6,232	6,047
10-14	7,940	7,800	7,661	7,521	7,378	7,231	7,080	6,924	6,764
15-19	8,295	8,143	8,000	7,863	7,728	7,600	7,475	7,351	7,225
20-24	9,321	8,844	8,379	7,928	7,770	7,626	7,494	7,371	7,255
25-29	10,183	9,907	9,654	9,426	8,942	8,474	8,019	7,576	7,148
30-34	10,655	10,435	10,191	9,931	9,666	9,406	9,161	8,936	8,733
35-39	10,496	10,434	10,339	10,228	10,097	9,935	9,742	9,524	9,291
40-44	9,001	9,281	9,539	9,725	9,820	9,839	9,799	9,726	9,638
45-49	8,312	8,158	8,087	8,112	8,247	8,479	8,759	9,017	9,206
50-54	9,309	8,919	8,568	8,276	8,035	7,840	7,705	7,650	7,685
55-59	10,302	10,027	9,743	9,430	9,085	8,725	8,372	8,055	7,791
60-64	11,200	10,776	10,384	10,035	9,737	9,483	9,250	9,004	8,730
65-69	11,555	11,269	10,950	10,615	10,269	9,914	9,566	9,244	8,959
70-74	9,621	9,725	9,773	9,751	9,658	9,504	9,302	9,071	8,825
75-79	6,289	6,457	6,611	6,760	6,907	7,041	7,150	7,216	7,228
80-84	2,861	3,099	3,325	3,521	3,686	3,825	3,947	4,062	4,175
85-89	949	987	1,044	1,122	1,221	1,334	1,451	1,562	1,659
90-94	269	273	279	286	294	304	318	338	366
95+	60	59	58	57	57	57	58	59	61
ชาย Male (1)	**150,836**	**148,457**	**146,084**	**143,717**	**141,356**	**139,002**	**136,657**	**134,321**	**131,999**
0-4	6,470	6,284	6,097	5,909	5,721	5,534	5,348	5,165	4,985
5-9	7,141	6,982	6,819	6,653	6,484	6,311	6,137	5,960	5,783
10-14	7,611	7,474	7,340	7,204	7,065	6,924	6,778	6,627	6,472
15-19	7,937	7,790	7,652	7,519	7,389	7,265	7,144	7,025	6,903
20-24	8,909	8,467	8,038	7,619	7,457	7,316	7,187	7,068	6,954
25-29	9,795	9,507	9,246	9,015	8,567	8,132	7,711	7,300	6,901
30-34	10,330	10,103	9,850	9,579	9,302	9,029	8,771	8,538	8,333
35-39	10,288	10,218	10,107	9,981	9,839	9,667	9,466	9,239	8,993
40-44	8,672	9,012	9,328	9,560	9,681	9,706	9,656	9,567	9,462
45-49	8,042	7,846	7,755	7,779	7,936	8,212	8,547	8,862	9,095
50-54	9,659	9,123	8,635	8,229	7,899	7,638	7,460	7,382	7,414
55-59	11,247	10,909	10,555	10,149	9,684	9,184	8,683	8,227	7,848
60-64	13,191	12,547	11,948	11,426	10,999	10,653	10,346	10,023	9,647
65-69	14,692	14,332	13,905	13,425	12,890	12,312	11,728	11,186	10,713
70-74	13,490	13,623	13,675	13,630	13,489	13,265	12,965	12,602	12,188
75-79	10,232	10,523	10,779	11,017	11,237	11,427	11,569	11,641	11,628
80-84	5,673	6,160	6,624	7,032	7,375	7,663	7,908	8,130	8,337
85-89	2,475	2,589	2,746	2,957	3,221	3,524	3,841	4,143	4,410
90-94	970	1,003	1,040	1,081	1,123	1,171	1,231	1,314	1,423
95+	348	349	353	358	366	376	389	403	418
หญิง Female (1)	**167,174**	**164,843**	**162,493**	**160,121**	**157,727**	**155,308**	**152,865**	**150,398**	**147,909**
รวม Total (1)	**318,011**	**313,300**	**308,577**	**303,838**	**299,083**	**294,310**	**289,522**	**284,720**	**279,908**
(2)	***1,242***	***1,242***	***1,242***	***1,242***	***1,242***	***1,242***	***1,242***	***1,242***	***1,242***
รวมทั้งหมด TOTAL (1)+(2)	***319,252***	***314,541***	***309,818***	***305,080***	***300,325***	***295,552***	***290,763***	***285,961***	***281,150***

(1) ประชากรสัญชาติไทยและไม่ใช่สัญชาติไทยแต่มีชื่อในทะเบียนบ้าน Thais, and non-Thais whose names are in household registration.

(2) ประชากรไม่ใช่สัญชาติไทยและไม่มีชื่อในทะเบียนบ้าน Non-Thais whose names are not in household registration.

ตาราง 31 จำนวนประชากรจำแนกตามอายุและเพศ Number of population by age and sex
ภาคเหนือ จังหวัดน่าน North : Nan

อายุ Age	2553 2010	2554 2011	2555 2012	2556 2013	2557 2014	2558 2015	2559 2016	2560 2017	2561 2018	2562 2019	2563 2020
0-4	13,849	13,256	12,686	12,134	11,593	11,064	10,917	10,779	10,650	10,529	10,411
5-9	15,345	15,025	14,702	14,390	14,104	13,849	13,269	12,715	12,177	11,649	11,131
10-14	16,548	16,345	16,115	15,858	15,576	15,272	14,962	14,649	14,346	14,070	13,824
15-19	16,581	16,723	16,730	16,631	16,474	16,297	16,112	15,899	15,658	15,390	15,099
20-24	13,908	14,150	14,533	14,986	15,404	15,709	15,881	15,925	15,868	15,757	15,624
25-29	13,430	13,130	12,888	12,729	12,682	12,767	13,016	13,408	13,870	14,303	14,631
30-34	14,746	14,320	13,857	13,387	12,957	12,598	12,312	12,084	11,938	11,903	11,996
35-39	15,836	15,422	15,080	14,774	14,453	14,083	13,665	13,213	12,758	12,344	12,000
40-44	18,073	17,500	16,908	16,325	15,782	15,298	14,900	14,569	14,272	13,957	13,595
45-49	19,598	19,362	19,007	18,559	18,053	17,521	16,976	16,412	15,856	15,339	14,877
50-54	18,329	18,569	18,781	18,933	18,983	18,901	18,696	18,374	17,960	17,489	16,991
55-59	15,526	16,074	16,489	16,807	17,079	17,339	17,603	17,839	18,017	18,097	18,051
60-64	10,393	11,048	11,840	12,687	13,484	14,162	14,706	15,132	15,469	15,765	16,049
65-69	7,802	7,872	7,977	8,158	8,461	8,912	9,523	10,254	11,035	11,774	12,412
70-74	6,089	5,975	5,923	5,922	5,957	6,025	6,117	6,238	6,419	6,702	7,106
75-79	4,803	4,661	4,489	4,317	4,176	4,081	4,035	4,029	4,056	4,109	4,183
80-84	2,503	2,570	2,639	2,688	2,697	2,664	2,599	2,518	2,438	2,375	2,338
85-89	971	994	1,013	1,033	1,057	1,086	1,121	1,156	1,182	1,190	1,178
90-94	280	283	286	289	295	303	311	317	324	333	344
95+	76	67	63	61	61	61	61	61	62	63	65
ชาย Male (1)	**224,685**	**223,346**	**222,007**	**220,668**	**219,329**	**217,990**	**216,783**	**215,572**	**214,357**	**213,135**	**211,904**
0-4	12,752	12,292	11,854	11,433	11,022	10,616	10,477	10,342	10,218	10,100	9,985
5-9	14,263	14,032	13,796	13,569	13,366	13,197	12,649	12,133	11,636	11,153	10,679
10-14	15,482	15,375	15,242	15,084	14,899	14,689	14,366	14,038	13,721	13,430	13,175
15-19	15,527	15,782	15,895	15,893	15,833	15,754	15,559	15,336	15,085	14,806	14,502
20-24	12,750	13,097	13,612	14,216	14,792	15,251	15,449	15,499	15,432	15,303	15,152
25-29	12,591	12,270	12,034	11,908	11,921	12,094	12,375	12,825	13,361	13,866	14,250
30-34	14,661	14,201	13,672	13,120	12,612	12,196	11,798	11,487	11,288	11,228	11,325
35-39	16,212	15,794	15,484	15,228	14,942	14,574	14,013	13,390	12,752	12,164	11,676
40-44	19,369	18,801	18,156	17,486	16,859	16,322	15,802	15,391	15,033	14,647	14,182
45-49	20,898	20,874	20,718	20,440	20,057	19,587	18,899	18,138	17,358	16,627	15,992
50-54	19,310	19,823	20,296	20,699	20,987	21,131	20,988	20,709	20,308	19,804	19,217
55-59	16,077	16,932	17,664	18,298	18,879	19,439	19,849	20,211	20,493	20,655	20,670
60-64	10,790	11,677	12,733	13,877	14,998	16,015	16,783	17,418	17,946	18,414	18,852
65-69	8,356	8,616	8,908	9,280	9,795	10,489	11,307	12,276	13,315	14,318	15,209
70-74	6,848	6,912	7,041	7,226	7,449	7,701	7,919	8,163	8,477	8,918	9,517
75-79	5,821	5,846	5,810	5,752	5,722	5,747	5,797	5,901	6,047	6,222	6,418
80-84	3,224	3,442	3,679	3,902	4,074	4,180	4,194	4,167	4,126	4,105	4,124
85-89	1,362	1,457	1,552	1,654	1,767	1,893	2,025	2,165	2,295	2,392	2,448
90-94	443	476	508	541	581	626	668	711	756	807	864
95+	144	141	144	151	160	171	180	191	203	217	233
หญิง Female (1)	**226,881**	**227,839**	**228,798**	**229,756**	**230,714**	**231,672**	**231,097**	**230,489**	**229,849**	**229,177**	**228,470**
รวม Total (1)	**451,566**	**451,185**	**450,804**	**450,424**	**450,043**	**449,662**	**447,879**	**446,061**	**444,206**	**442,312**	**440,374**
(2)	***1,011***	***923***	***835***	***748***	***660***	***572***	***484***	***771***	***771***	***771***	***771***
รวมทั้งหมด TOTAL (1)+(2)	***452,577***	***452,108***	***451,640***	***451,171***	***450,703***	***450,234***	***448,363***	***446,832***	***444,977***	***443,084***	***441,145***

(1) ประชากรสัญชาติไทยและไม่ใช่สัญชาติไทยแต่มีชื่อในทะเบียนบ้าน Thais, and non-Thais whose names are in household registration.

(2) ประชากรไม่ใช่สัญชาติไทยและไม่มีชื่อในทะเบียนบ้าน Non-Thais whose names are not in household registration.

ตาราง 31 จำนวนประชากรจำแนกตามอายุและเพศ Number of population by age and sex
ภาคเหนือ จังหวัดน่าน North : Nan

อายุ Age	2564 2021	2565 2022	2566 2023	2567 2024	2568 2025	2569 2026	2570 2027	2571 2028	2572 2029	2573 2030	2574 2031
0-4	10,292	10,177	10,063	9,947	9,826	9,697	9,559	9,411	9,252	9,084	8,906
5-9	10,988	10,849	10,720	10,598	10,479	10,360	10,243	10,128	10,010	9,887	9,756
10-14	13,245	12,696	12,162	11,638	11,124	10,984	10,844	10,716	10,594	10,475	10,355
15-19	14,792	14,483	14,184	13,911	13,668	13,092	12,548	12,016	11,492	10,977	10,834
20-24	15,470	15,281	15,058	14,801	14,519	14,221	13,922	13,634	13,371	13,137	12,567
25-29	14,824	14,899	14,879	14,807	14,711	14,588	14,422	14,215	13,971	13,701	13,416
30-34	12,244	12,631	13,088	13,515	13,842	14,042	14,129	14,127	14,075	13,998	13,892
35-39	11,722	11,501	11,361	11,329	11,424	11,669	12,050	12,497	12,917	13,240	13,440
40-44	13,179	12,733	12,285	11,879	11,544	11,273	11,058	10,923	10,894	10,989	11,232
45-49	14,489	14,166	13,872	13,560	13,201	12,791	12,352	11,913	11,516	11,189	10,926
50-54	16,470	15,929	15,396	14,899	14,456	14,083	13,771	13,486	13,182	12,832	12,431
55-59	17,874	17,584	17,204	16,768	16,304	15,817	15,310	14,809	14,342	13,927	13,577
60-64	16,329	16,581	16,778	16,882	16,866	16,727	16,479	16,146	15,758	15,342	14,902
65-69	12,929	13,343	13,682	13,986	14,280	14,568	14,832	15,045	15,171	15,189	15,094
70-74	7,636	8,264	8,932	9,569	10,125	10,584	10,964	11,285	11,578	11,864	12,145
75-79	4,273	4,383	4,538	4,769	5,090	5,504	5,989	6,504	6,996	7,430	7,798
80-84	2,327	2,338	2,368	2,413	2,470	2,537	2,617	2,726	2,884	3,099	3,372
85-89	1,152	1,120	1,090	1,068	1,057	1,058	1,069	1,088	1,113	1,145	1,181
90-94	356	368	376	379	375	367	357	349	343	341	342
95+	67	68	69	71	74	77	79	81	81	80	79
ชาย Male (1)	**210,659**	**209,395**	**208,106**	**206,789**	**205,434**	**204,038**	**202,593**	**201,096**	**199,542**	**197,925**	**196,244**
0-4	9,869	9,757	9,646	9,533	9,414	9,289	9,154	9,011	8,857	8,694	8,523
5-9	10,544	10,408	10,284	10,165	10,049	9,932	9,819	9,706	9,591	9,471	9,344
10-14	12,627	12,115	11,623	11,143	10,673	10,540	10,404	10,279	10,161	10,045	9,928
15-19	14,182	13,858	13,544	13,257	13,005	12,460	11,954	11,463	10,984	10,510	10,369
20-24	14,985	14,785	14,550	14,282	13,986	13,673	13,356	13,051	12,774	12,531	11,997
25-29	14,475	14,557	14,525	14,432	14,316	14,177	14,000	13,781	13,525	13,238	12,935
30-34	11,604	12,050	12,580	13,081	13,466	13,697	13,792	13,778	13,705	13,607	13,485
35-39	11,285	10,981	10,787	10,729	10,825	11,099	11,537	12,058	12,551	12,932	13,165
40-44	13,625	13,008	12,378	11,799	11,318	10,934	10,635	10,444	10,388	10,482	10,752
45-49	15,479	15,073	14,718	14,335	13,873	13,320	12,710	12,087	11,516	11,043	10,665
50-54	18,544	17,798	17,033	16,317	15,693	15,190	14,790	14,440	14,061	13,603	13,057
55-59	20,537	20,272	19,885	19,397	18,827	18,170	17,442	16,695	15,995	15,385	14,893
60-64	19,265	19,629	19,915	20,083	20,108	19,988	19,738	19,369	18,901	18,350	17,715
65-69	15,956	16,579	17,101	17,567	18,004	18,415	18,779	19,068	19,242	19,278	19,174
70-74	10,288	11,197	12,170	13,110	13,947	14,655	15,250	15,755	16,208	16,635	17,037
75-79	6,626	6,857	7,149	7,552	8,093	8,781	9,587	10,447	11,277	12,020	12,654
80-84	4,187	4,288	4,419	4,571	4,739	4,915	5,110	5,354	5,684	6,123	6,675
85-89	2,467	2,463	2,454	2,457	2,484	2,538	2,615	2,709	2,816	2,934	3,057
90-94	929	998	1,062	1,109	1,137	1,148	1,150	1,150	1,158	1,177	1,209
95+	249	265	283	303	326	351	378	402	421	434	442
หญิง Female (1)	**227,725**	**226,938**	**226,105**	**225,222**	**224,280**	**223,274**	**222,199**	**221,048**	**219,814**	**218,492**	**217,076**
รวม Total (1)	**438,384**	**436,333**	**434,212**	**432,010**	**429,714**	**427,312**	**424,792**	**422,144**	**419,356**	**416,418**	**413,320**
(2)	***771***	***771***	***771***	***771***	***771***	***771***	***771***	***771***	***771***	***771***	***771***
รวมทั้งหมด TOTAL (1)+(2)	***439,155***	***437,104***	***434,983***	***432,782***	***430,485***	***428,083***	***425,564***	***422,915***	***420,127***	***417,189***	***414,091***

(1) ประชากรสัญชาติไทยและไม่ใช่สัญชาติไทยแต่มีชื่อในทะเบียนบ้าน Thais, and non-Thais whose names are in household registration.

(2) ประชากรไม่ใช่สัญชาติไทยและไม่มีชื่อในทะเบียนบ้าน Non-Thais whose names are not in household registration.

ตาราง 31 จำนวนประชากรจำแนกตามอายุและเพศ Number of population by age and sex
ภาคเหนือ จังหวัดน่าน North : Nan

อายุ Age	2575 2032	2576 2033	2577 2034	2578 2035	2579 2036	2580 2037	2581 2038	2582 2039	2583 2040
0-4	8,720	8,526	8,325	8,118	7,906	7,690	7,472	7,253	7,035
5-9	9,616	9,466	9,305	9,134	8,955	8,767	8,571	8,368	8,160
10-14	10,238	10,123	10,005	9,881	9,750	9,609	9,458	9,297	9,126
15-19	10,696	10,568	10,448	10,330	10,213	10,099	9,985	9,870	9,749
20-24	12,019	11,479	10,943	10,416	10,268	10,133	10,011	9,897	9,788
25-29	13,130	12,857	12,609	12,385	11,816	11,260	10,713	10,172	9,644
30-34	13,739	13,543	13,309	13,048	12,774	12,499	12,237	11,999	11,782
35-39	13,533	13,542	13,503	13,438	13,343	13,201	13,014	12,789	12,536
40-44	11,606	12,046	12,458	12,778	12,977	13,075	13,090	13,060	13,004
45-49	10,717	10,587	10,562	10,658	10,898	11,267	11,700	12,107	12,421
50-54	12,003	11,575	11,190	10,873	10,618	10,418	10,294	10,272	10,369
55-59	13,283	13,014	12,724	12,389	12,005	11,594	11,184	10,815	10,513
60-64	14,442	13,986	13,562	13,184	12,867	12,601	12,356	12,090	11,779
65-69	14,899	14,625	14,300	13,947	13,570	13,174	12,779	12,413	12,087
70-74	12,405	12,621	12,763	12,811	12,762	12,629	12,427	12,180	11,907
75-79	8,109	8,380	8,634	8,882	9,127	9,356	9,551	9,688	9,753
80-84	3,689	4,022	4,342	4,626	4,870	5,083	5,273	5,454	5,632
85-89	1,224	1,281	1,364	1,474	1,613	1,772	1,938	2,097	2,238
90-94	347	355	364	376	389	404	425	454	494
95+	77	76	75	75	75	76	78	80	82
ชาย Male (1)	**194,494**	**192,674**	**190,784**	**188,825**	**186,799**	**184,709**	**182,559**	**180,354**	**178,100**
0-4	8,343	8,156	7,963	7,764	7,561	7,354	7,144	6,935	6,726
5-9	9,208	9,062	8,906	8,741	8,568	8,387	8,198	8,003	7,802
10-14	9,814	9,701	9,586	9,465	9,337	9,200	9,054	8,897	8,732
15-19	10,234	10,111	9,994	9,879	9,765	9,654	9,544	9,432	9,314
20-24	11,487	10,989	10,497	10,010	9,855	9,721	9,601	9,490	9,383
25-29	12,630	12,339	12,075	11,845	11,322	10,806	10,301	9,802	9,311
30-34	13,320	13,112	12,864	12,586	12,292	11,997	11,717	11,464	11,243
35-39	13,266	13,262	13,200	13,114	13,002	12,846	12,646	12,405	12,134
40-44	11,182	11,696	12,183	12,560	12,793	12,897	12,899	12,845	12,767
45-49	10,370	10,183	10,128	10,221	10,487	10,912	11,418	11,898	12,272
50-54	12,454	11,840	11,277	10,811	10,439	10,149	9,965	9,912	10,004
55-59	14,502	14,158	13,785	13,335	12,797	12,204	11,600	11,047	10,589
60-64	17,009	16,284	15,604	15,012	14,535	14,156	13,822	13,457	13,017
65-69	18,945	18,601	18,160	17,638	17,034	16,360	15,668	15,019	14,455
70-74	17,395	17,681	17,859	17,908	17,826	17,626	17,319	16,920	16,444
75-79	13,193	13,657	14,077	14,475	14,850	15,185	15,456	15,630	15,689
80-84	7,316	7,995	8,651	9,239	9,746	10,183	10,565	10,916	11,248
85-89	3,192	3,360	3,587	3,885	4,256	4,682	5,131	5,563	5,950
90-94	1,251	1,302	1,358	1,420	1,485	1,556	1,644	1,764	1,920
95+	448	454	461	470	484	500	519	541	565
หญิง Female (1)	**215,560**	**213,941**	**212,214**	**210,378**	**208,432**	**206,376**	**204,211**	**201,940**	**199,568**
รวม Total (1)	**410,054**	**406,615**	**402,998**	**399,203**	**395,231**	**391,084**	**386,770**	**382,294**	**377,668**
(2)	***771***	***771***	***771***	***771***	***771***	***771***	***771***	***771***	***771***
รวมทั้งหมด TOTAL (1)+(2)	***410,825***	***407,386***	***403,770***	***399,975***	***396,002***	***391,856***	***387,541***	***383,066***	***378,439***

(1) ประชากรสัญชาติไทยและไม่ใช่สัญชาติไทยแต่มีชื่อในทะเบียนบ้าน Thais, and non-Thais whose names are in household registration.

(2) ประชากรไม่ใช่สัญชาติไทยและไม่มีชื่อในทะเบียนบ้าน Non-Thais whose names are not in household registration.

ตาราง 32 จำนวนประชากรจำแนกตามอายุและเพศ Number of population by age and sex
ภาคเหนือ จังหวัดพะเยา North : Phayao

อายุ Age	2553 2010	2554 2011	2555 2012	2556 2013	2557 2014	2558 2015	2559 2016	2560 2017	2561 2018	2562 2019	2563 2020
0-4	12,502	11,929	11,380	10,850	10,333	9,828	9,593	9,370	9,161	8,963	8,772
5-9	13,853	13,521	13,189	12,867	12,571	12,302	11,659	11,053	10,474	9,916	9,379
10-14	14,939	14,710	14,456	14,180	13,882	13,566	13,147	12,734	12,340	11,977	11,647
15-19	14,969	15,050	15,008	14,871	14,683	14,476	14,158	13,821	13,468	13,100	12,721
20-24	12,555	12,734	13,037	13,400	13,729	13,955	13,954	13,844	13,649	13,413	13,164
25-29	12,124	11,816	11,562	11,382	11,303	11,341	11,437	11,655	11,930	12,175	12,327
30-34	13,312	12,887	12,431	11,971	11,548	11,191	10,818	10,505	10,268	10,132	10,108
35-39	14,296	13,879	13,528	13,211	12,881	12,510	12,007	11,486	10,974	10,507	10,111
40-44	16,315	15,749	15,168	14,598	14,066	13,589	13,092	12,665	12,275	11,880	11,454
45-49	17,692	17,425	17,051	16,595	16,090	15,564	14,917	14,267	13,639	13,056	12,535
50-54	16,546	16,711	16,848	16,930	16,918	16,790	16,428	15,973	15,448	14,887	14,316
55-59	14,016	14,465	14,792	15,029	15,222	15,402	15,467	15,507	15,497	15,404	15,209
60-64	9,382	9,942	10,621	11,344	12,018	12,580	12,922	13,154	13,305	13,419	13,523
65-69	7,043	7,084	7,156	7,294	7,541	7,916	8,368	8,914	9,491	10,022	10,458
70-74	5,496	5,378	5,314	5,295	5,310	5,352	5,375	5,422	5,521	5,705	5,987
75-79	4,336	4,195	4,027	3,860	3,722	3,625	3,546	3,503	3,489	3,497	3,525
80-84	2,260	2,313	2,367	2,403	2,404	2,367	2,284	2,189	2,097	2,022	1,970
85-89	877	894	908	923	942	965	985	1,005	1,017	1,013	993
90-94	253	255	256	258	263	269	273	276	279	283	290
95+	69	60	56	55	54	54	53	53	53	54	55
ชาย Male (1)	**202,835**	**200,996**	**199,157**	**197,318**	**195,479**	**193,640**	**190,482**	**187,394**	**184,375**	**181,425**	**178,542**
0-4	11,850	11,320	10,819	10,341	9,880	9,430	9,206	8,990	8,789	8,597	8,413
5-9	13,254	12,923	12,591	12,273	11,981	11,723	11,114	10,547	10,009	9,494	8,998
10-14	14,387	14,159	13,911	13,643	13,355	13,048	12,623	12,203	11,802	11,432	11,101
15-19	14,429	14,534	14,507	14,375	14,192	13,994	13,671	13,331	12,975	12,604	12,219
20-24	11,848	12,061	12,423	12,858	13,259	13,547	13,574	13,473	13,273	13,026	12,766
25-29	11,701	11,300	10,983	10,770	10,686	10,743	10,874	11,149	11,492	11,803	12,007
30-34	13,624	13,078	12,478	11,867	11,304	10,834	10,366	9,985	9,709	9,558	9,542
35-39	15,065	14,545	14,132	13,773	13,394	12,946	12,313	11,640	10,968	10,355	9,838
40-44	17,999	17,314	16,570	15,816	15,112	14,499	13,884	13,379	12,930	12,468	11,949
45-49	19,420	19,224	18,909	18,488	17,978	17,399	16,606	15,767	14,930	14,154	13,474
50-54	17,944	18,256	18,524	18,721	18,812	18,771	18,441	18,002	17,468	16,858	16,191
55-59	14,940	15,594	16,122	16,550	16,923	17,268	17,441	17,569	17,627	17,582	17,416
60-64	10,027	10,754	11,621	12,551	13,444	14,226	14,747	15,141	15,436	15,675	15,884
65-69	7,765	7,935	8,130	8,394	8,779	9,317	9,935	10,671	11,453	12,188	12,814
70-74	6,364	6,365	6,426	6,536	6,677	6,841	6,958	7,096	7,291	7,591	8,019
75-79	5,409	5,384	5,302	5,203	5,129	5,105	5,094	5,129	5,201	5,296	5,408
80-84	2,996	3,170	3,358	3,529	3,652	3,713	3,685	3,622	3,549	3,494	3,474
85-89	1,266	1,342	1,417	1,496	1,584	1,682	1,779	1,882	1,974	2,036	2,063
90-94	412	438	463	490	520	556	587	618	650	687	728
95+	134	130	131	136	144	152	159	166	175	185	196
หญิง Female (1)	**210,835**	**209,826**	**208,818**	**207,810**	**206,802**	**205,794**	**203,060**	**200,361**	**197,701**	**195,080**	**192,500**
รวม Total (1)	**413,669**	**410,822**	**407,975**	**405,128**	**402,281**	**399,434**	**393,542**	**387,754**	**382,076**	**376,506**	**371,042**
(2)	***3,443***	***3,028***	***2,614***	***2,200***	***1,785***	***1,371***	***957***	***1,230***	***1,230***	***1,230***	***1,230***
รวมทั้งหมด TOTAL (1)+(2)	***417,112***	***413,851***	***410,589***	***407,328***	***404,066***	***400,805***	***394,498***	***388,985***	***383,306***	***377,736***	***372,272***

(1) ประชากรสัญชาติไทยและไม่ใช่สัญชาติไทยแต่มีชื่อในทะเบียนบ้าน Thais, and non-Thais whose names are in household registration.

(2) ประชากรไม่ใช่สัญชาติไทยและไม่มีชื่อในทะเบียนบ้าน Non-Thais whose names are not in household registration.

ตาราง 32 จำนวนประชากรจำแนกตามอายุและเพศ Number of population by age and sex
ภาคเหนือ จังหวัดพะเยา North : Phayao

อายุ Age	2564 2021	2565 2022	2566 2023	2567 2024	2568 2025	2569 2026	2570 2027	2571 2028	2572 2029	2573 2030	2574 2031
0-4	8,585	8,407	8,233	8,063	7,892	7,720	7,544	7,366	7,183	6,997	6,809
5-9	9,166	8,961	8,771	8,590	8,417	8,247	8,084	7,927	7,771	7,616	7,458
10-14	11,049	10,487	9,950	9,433	8,934	8,744	8,558	8,387	8,225	8,069	7,916
15-19	12,339	11,963	11,604	11,275	10,977	10,422	9,903	9,405	8,922	8,456	8,283
20-24	12,905	12,623	12,319	11,997	11,661	11,321	10,988	10,671	10,381	10,120	9,607
25-29	12,366	12,307	12,173	12,002	11,815	11,613	11,382	11,125	10,847	10,553	10,256
30-34	10,214	10,434	10,707	10,954	11,118	11,178	11,151	11,057	10,927	10,783	10,620
35-39	9,778	9,500	9,295	9,182	9,175	9,289	9,510	9,781	10,028	10,199	10,275
40-44	10,994	10,517	10,051	9,628	9,271	8,974	8,728	8,549	8,458	8,465	8,586
45-49	12,086	11,701	11,349	10,990	10,603	10,183	9,749	9,324	8,941	8,619	8,353
50-54	13,738	13,158	12,596	12,076	11,611	11,211	10,869	10,555	10,234	9,884	9,504
55-59	14,910	14,524	14,075	13,591	13,095	12,591	12,083	11,590	11,135	10,728	10,379
60-64	13,621	13,696	13,727	13,683	13,546	13,316	13,006	12,637	12,234	11,818	11,392
65-69	10,785	11,022	11,194	11,336	11,469	11,597	11,706	11,775	11,778	11,700	11,539
70-74	6,370	6,826	7,308	7,756	8,132	8,426	8,653	8,832	8,989	9,139	9,285
75-79	3,564	3,620	3,713	3,866	4,088	4,382	4,727	5,090	5,431	5,724	5,961
80-84	1,941	1,931	1,938	1,956	1,984	2,020	2,066	2,134	2,239	2,387	2,578
85-89	961	926	892	866	849	842	843	851	864	882	903
90-94	297	304	308	307	301	292	282	273	266	263	262
95+	55	56	57	58	59	61	62	63	63	62	60
ชาย Male (1)	**175,723**	**172,963**	**170,259**	**167,605**	**164,997**	**162,428**	**159,895**	**157,392**	**154,916**	**152,462**	**150,026**
0-4	8,232	8,059	7,891	7,726	7,561	7,394	7,225	7,052	6,876	6,697	6,515
5-9	8,795	8,597	8,413	8,239	8,071	7,907	7,749	7,597	7,446	7,296	7,143
10-14	10,533	10,007	9,509	9,032	8,572	8,390	8,211	8,045	7,888	7,737	7,590
15-19	11,830	11,446	11,081	10,745	10,445	9,919	9,435	8,972	8,527	8,096	7,927
20-24	12,500	12,212	11,904	11,576	11,233	10,884	10,541	10,215	9,917	9,653	9,172
25-29	12,074	12,024	11,884	11,698	11,498	11,286	11,049	10,786	10,500	10,197	9,889
30-34	9,680	9,953	10,292	10,602	10,815	10,904	10,885	10,783	10,640	10,482	10,309
35-39	9,414	9,070	8,825	8,696	8,694	8,836	9,105	9,437	9,744	9,962	10,065
40-44	11,365	10,745	10,127	9,563	9,091	8,704	8,394	8,174	8,065	8,074	8,220
45-49	12,912	12,451	12,041	11,619	11,142	10,604	10,031	9,460	8,941	8,506	8,153
50-54	15,469	14,701	13,935	13,225	12,604	12,092	11,673	11,302	10,916	10,478	9,982
55-59	17,131	16,745	16,269	15,722	15,121	14,465	13,766	13,067	12,418	11,851	11,386
60-64	16,070	16,214	16,293	16,278	16,150	15,912	15,578	15,160	14,674	14,135	13,543
65-69	13,310	13,694	13,991	14,238	14,460	14,660	14,821	14,924	14,939	14,850	14,658
70-74	8,582	9,249	9,957	10,626	11,201	11,666	12,036	12,331	12,583	12,814	13,025
75-79	5,528	5,664	5,849	6,121	6,500	6,990	7,566	8,176	8,755	9,259	9,674
80-84	3,493	3,542	3,615	3,705	3,806	3,913	4,033	4,190	4,413	4,717	5,103
85-89	2,058	2,035	2,007	1,991	1,995	2,020	2,063	2,120	2,186	2,260	2,337
90-94	775	824	868	899	913	914	908	900	899	907	924
95+	208	219	231	246	262	280	298	315	327	335	338
หญิง Female (1)	**189,959**	**187,454**	**184,984**	**182,545**	**180,133**	**177,742**	**175,368**	**173,008**	**170,655**	**168,304**	**165,952**
รวม Total (1)	**365,681**	**360,417**	**355,243**	**350,151**	**345,129**	**340,170**	**335,263**	**330,400**	**325,571**	**320,766**	**315,978**
(2)	***1,230***	***1,230***	***1,230***	***1,230***	***1,230***	***1,230***	***1,230***	***1,230***	***1,230***	***1,230***	***1,230***
รวมทั้งหมด TOTAL (1)+(2)	***366,912***	***361,647***	***356,473***	***351,381***	***346,359***	***341,400***	***336,493***	***331,630***	***326,801***	***321,996***	***317,208***

(1) ประชากรสัญชาติไทยและไม่ใช่สัญชาติไทยแต่มีชื่อในทะเบียนบ้าน Thais, and non-Thais whose names are in household registration.

(2) ประชากรไม่ใช่สัญชาติไทยและไม่มีชื่อในทะเบียนบ้าน Non-Thais whose names are not in household registration.

ตาราง 32 จำนวนประชากรจำแนกตามอายุและเพศ Number of population by age and sex
ภาคเหนือ จังหวัดพะเยา North : Phayao

อายุ Age	2575 2032	2576 2033	2577 2034	2578 2035	2579 2036	2580 2037	2581 2038	2582 2039	2583 2040
0-4	6,618	6,425	6,231	6,037	5,842	5,649	5,457	5,268	5,082
5-9	7,298	7,133	6,965	6,793	6,617	6,439	6,259	6,077	5,895
10-14	7,770	7,628	7,488	7,348	7,205	7,058	6,907	6,752	6,593
15-19	8,117	7,964	7,820	7,682	7,547	7,418	7,292	7,168	7,043
20-24	9,121	8,650	8,191	7,746	7,588	7,443	7,311	7,188	7,071
25-29	9,965	9,689	9,437	9,209	8,732	8,271	7,823	7,388	6,967
30-34	10,427	10,206	9,962	9,703	9,439	9,181	8,937	8,714	8,512
35-39	10,271	10,205	10,107	9,993	9,860	9,697	9,504	9,288	9,056
40-44	8,808	9,078	9,325	9,502	9,590	9,604	9,560	9,485	9,394
45-49	8,134	7,979	7,906	7,925	8,053	8,276	8,545	8,792	8,973
50-54	9,109	8,723	8,375	8,085	7,847	7,652	7,517	7,460	7,491
55-59	10,081	9,807	9,524	9,213	8,871	8,516	8,168	7,854	7,594
60-64	10,960	10,540	10,151	9,804	9,508	9,256	9,024	8,780	8,509
65-69	11,307	11,021	10,704	10,371	10,028	9,676	9,333	9,015	8,732
70-74	9,415	9,511	9,553	9,527	9,431	9,276	9,075	8,846	8,602
75-79	6,154	6,315	6,462	6,605	6,745	6,873	6,975	7,036	7,046
80-84	2,799	3,031	3,250	3,440	3,599	3,734	3,851	3,961	4,069
85-89	929	966	1,021	1,096	1,192	1,302	1,416	1,523	1,617
90-94	264	267	273	279	287	297	310	330	357
95+	59	57	56	56	56	56	57	58	59
ชาย Male (1)	**147,605**	**145,197**	**142,800**	**140,414**	**138,038**	**135,673**	**133,321**	**130,983**	**128,662**
0-4	6,332	6,146	5,960	5,773	5,587	5,401	5,218	5,036	4,859
5-9	6,988	6,829	6,666	6,500	6,331	6,160	5,987	5,812	5,637
10-14	7,448	7,310	7,175	7,038	6,900	6,758	6,612	6,462	6,308
15-19	7,767	7,619	7,480	7,347	7,216	7,091	6,970	6,850	6,729
20-24	8,718	8,281	7,857	7,444	7,282	7,140	7,012	6,892	6,779
25-29	9,585	9,298	9,038	8,808	8,366	7,937	7,522	7,119	6,726
30-34	10,109	9,881	9,629	9,359	9,083	8,812	8,557	8,326	8,122
35-39	10,068	9,994	9,880	9,752	9,608	9,436	9,235	9,009	8,766
40-44	8,487	8,814	9,118	9,340	9,453	9,473	9,420	9,329	9,223
45-49	7,870	7,674	7,581	7,600	7,750	8,015	8,339	8,641	8,865
50-54	9,452	8,923	8,441	8,039	7,714	7,455	7,278	7,199	7,227
55-59	11,006	10,670	10,318	9,916	9,457	8,964	8,471	8,023	7,650
60-64	12,908	12,271	11,679	11,163	10,741	10,398	10,094	9,774	9,404
65-69	14,378	14,017	13,592	13,116	12,588	12,017	11,442	10,908	10,442
70-74	13,201	13,324	13,368	13,317	13,172	12,947	12,648	12,288	11,880
75-79	10,013	10,292	10,537	10,764	10,974	11,154	11,287	11,352	11,334
80-84	5,552	6,025	6,475	6,870	7,202	7,480	7,715	7,928	8,126
85-89	2,422	2,532	2,685	2,889	3,145	3,439	3,747	4,040	4,299
90-94	949	981	1,017	1,056	1,097	1,143	1,201	1,281	1,387
95+	340	342	345	350	357	367	379	393	408
หญิง Female (1)	**163,593**	**161,223**	**158,840**	**156,441**	**154,024**	**151,588**	**149,133**	**146,660**	**144,170**
รวม Total (1)	**311,198**	**306,420**	**301,640**	**296,855**	**292,062**	**287,261**	**282,454**	**277,644**	**272,832**
(2)	***1,230***	***1,230***	***1,230***	***1,230***	***1,230***	***1,230***	***1,230***	***1,230***	***1,230***
รวมทั้งหมด TOTAL (1)+(2)	***312,428***	***307,650***	***302,870***	***298,085***	***293,292***	***288,491***	***283,685***	***278,874***	***274,062***

(1) ประชากรสัญชาติไทยและไม่ใช่สัญชาติไทยแต่มีชื่อในทะเบียนบ้าน Thais, and non-Thais whose names are in household registration.

(2) ประชากรไม่ใช่สัญชาติไทยและไม่มีชื่อในทะเบียนบ้าน Non-Thais whose names are not in household registration.

ตาราง 33 จำนวนประชากรจำแนกตามอายุและเพศ Number of population by age and sex
ภาคเหนือ จังหวัดเชียงราย North : Chiengrai

อายุ Age	2553 2010	2554 2011	2555 2012	2556 2013	2557 2014	2558 2015	2559 2016	2560 2017	2561 2018	2562 2019	2563 2020
0-4	34,759	33,300	31,897	30,538	29,205	27,898	27,537	27,195	26,879	26,581	26,290
5-9	38,514	37,744	36,967	36,217	35,531	34,921	33,469	32,080	30,731	29,407	28,109
10-14	41,532	41,061	40,520	39,912	39,238	38,508	37,738	36,959	36,207	35,519	34,908
15-19	41,616	42,010	42,067	41,856	41,500	41,092	40,639	40,114	39,518	38,852	38,127
20-24	34,907	35,545	36,542	37,716	38,803	39,611	40,056	40,180	40,048	39,778	39,454
25-29	33,708	32,984	32,407	32,036	31,948	32,192	32,830	33,827	35,005	36,107	36,947
30-34	37,009	35,974	34,842	33,693	32,641	31,765	31,054	30,488	30,128	30,048	30,293
35-39	39,747	38,742	37,918	37,184	36,409	35,510	34,467	33,337	32,198	31,161	30,303
40-44	45,359	43,962	42,515	41,087	39,757	38,574	37,581	36,759	36,018	35,234	34,329
45-49	49,187	48,641	47,792	46,708	45,478	44,179	42,818	41,409	40,018	38,722	37,569
50-54	46,002	46,649	47,225	47,651	47,819	47,660	47,157	46,358	45,327	44,151	42,906
55-59	38,967	40,380	41,461	42,299	43,024	43,720	44,399	45,008	45,472	45,685	45,582
60-64	26,084	27,753	29,770	31,929	33,968	35,709	37,093	38,177	39,039	39,798	40,529
65-69	19,582	19,774	20,058	20,530	21,315	22,471	24,019	25,871	27,848	29,723	31,343
70-74	15,281	15,011	14,894	14,903	15,007	15,192	15,428	15,738	16,201	16,920	17,944
75-79	12,054	11,709	11,287	10,865	10,520	10,290	10,178	10,166	10,237	10,373	10,564
80-84	6,282	6,455	6,635	6,764	6,795	6,718	6,555	6,352	6,152	5,996	5,904
85-89	2,438	2,496	2,546	2,599	2,663	2,738	2,828	2,918	2,983	3,003	2,975
90-94	703	712	718	727	742	763	783	800	818	841	868
95+	191	168	157	154	153	153	153	154	156	159	164
ชาย Male (1)	**563,922**	**561,071**	**558,219**	**555,368**	**552,517**	**549,665**	**546,782**	**543,889**	**540,983**	**538,058**	**535,107**
0-4	32,763	31,462	30,228	29,045	27,895	26,768	26,425	26,093	25,787	25,497	25,214
5-9	36,645	35,916	35,178	34,469	33,828	33,277	31,904	30,611	29,367	28,156	26,967
10-14	39,778	39,352	38,866	38,319	37,708	37,039	36,234	35,418	34,628	33,904	33,270
15-19	39,893	40,395	40,530	40,375	40,072	39,724	39,244	38,693	38,072	37,379	36,622
20-24	32,757	33,521	34,709	36,113	37,437	38,455	38,966	39,104	38,946	38,631	38,262
25-29	32,349	31,406	30,685	30,249	30,172	30,496	31,214	32,358	33,720	35,004	35,985
30-34	37,668	36,347	34,862	33,330	31,919	30,754	29,757	28,981	28,487	28,346	28,598
35-39	41,652	40,425	39,483	38,683	37,818	36,748	35,344	33,783	32,182	30,709	29,485
40-44	49,763	48,121	46,295	44,420	42,668	41,156	39,856	38,830	37,939	36,977	35,813
45-49	53,690	53,427	52,829	51,925	50,762	49,389	47,668	45,762	43,807	41,976	40,382
50-54	49,611	50,736	51,753	52,582	53,116	53,283	52,937	52,249	51,252	49,995	48,527
55-59	41,305	43,339	45,042	46,483	47,782	49,016	50,065	50,992	51,719	52,144	52,197
60-64	27,722	29,887	32,467	35,252	37,958	40,382	42,331	43,945	45,292	46,487	47,607
65-69	21,468	22,053	22,715	23,575	24,789	26,448	28,519	30,972	33,604	36,147	38,405
70-74	17,595	17,690	17,954	18,356	18,852	19,419	19,974	20,596	21,394	22,513	24,033
75-79	14,956	14,963	14,814	14,613	14,481	14,490	14,622	14,888	15,261	15,707	16,208
80-84	8,282	8,810	9,381	9,911	10,310	10,540	10,579	10,512	10,412	10,363	10,413
85-89	3,500	3,729	3,958	4,201	4,472	4,774	5,106	5,462	5,791	6,038	6,183
90-94	1,139	1,219	1,294	1,375	1,469	1,578	1,686	1,793	1,908	2,037	2,182
95+	370	360	366	383	405	430	455	482	513	548	589
หญิง Female (1)	**582,906**	**583,158**	**583,410**	**583,662**	**583,913**	**584,165**	**582,886**	**581,525**	**580,082**	**578,556**	**576,940**
รวม Total (1)	**1,146,828**	**1,144,229**	**1,141,629**	**1,139,030**	**1,136,430**	**1,133,830**	**1,129,668**	**1,125,414**	**1,121,065**	**1,116,614**	**1,112,047**
(2)	***25,173***	***25,161***	***25,149***	***25,137***	***25,124***	***25,112***	***25,100***	***34,525***	***34,525***	***34,525***	***34,525***
รวมทั้งหมด TOTAL (1)+(2)	***1,172,001***	***1,169,389***	***1,166,778***	***1,164,166***	***1,161,554***	***1,158,943***	***1,154,768***	***1,159,938***	***1,155,590***	***1,151,139***	***1,146,572***

(1) ประชากรสัญชาติไทยและไม่ใช่สัญชาติไทยแต่มีชื่อในทะเบียนบ้าน Thais, and non-Thais whose names are in household registration.

(2) ประชากรไม่ใช่สัญชาติไทยและไม่มีชื่อในทะเบียนบ้าน Non-Thais whose names are not in household registration.

ตาราง 33 จำนวนประชากรจำแนกตามอายุและเพศ Number of population by age and sex
ภาคเหนือ จังหวัดเชียงราย North : Chiengrai

อายุ Age	2564 2021	2565 2022	2566 2023	2567 2024	2568 2025	2569 2026	2570 2027	2571 2028	2572 2029	2573 2030	2574 2031
0-4	25,998	25,715	25,434	25,149	24,849	24,530	24,188	23,821	23,425	23,005	22,562
5-9	27,756	27,412	27,095	26,795	26,501	26,206	25,920	25,634	25,345	25,039	24,715
10-14	33,458	32,079	30,739	29,422	28,131	27,785	27,440	27,123	26,822	26,528	26,233
15-19	37,365	36,594	35,849	35,169	34,565	33,119	31,751	30,414	29,097	27,801	27,447
20-24	39,077	38,612	38,058	37,420	36,717	35,976	35,228	34,509	33,855	33,271	31,837
25-29	37,446	37,646	37,607	37,436	37,203	36,902	36,493	35,980	35,373	34,698	33,987
30-34	30,929	31,916	33,078	34,168	35,007	35,521	35,752	35,757	35,637	35,452	35,192
35-39	29,609	29,060	28,714	28,642	28,890	29,519	30,490	31,632	32,703	33,532	34,048
40-44	33,290	32,171	31,050	30,032	29,193	28,517	27,982	27,647	27,583	27,832	28,454
45-49	36,599	35,792	35,060	34,281	33,385	32,357	31,255	30,153	29,157	28,338	27,678
50-54	41,602	40,248	38,912	37,667	36,559	35,626	34,846	34,135	33,375	32,497	31,493
55-59	45,149	44,429	43,482	42,392	41,232	40,011	38,739	37,483	36,313	35,271	34,394
60-64	41,246	41,896	42,407	42,680	42,653	42,313	41,699	40,868	39,897	38,855	37,752
65-69	32,658	33,715	34,581	35,359	36,113	36,853	37,531	38,080	38,412	38,468	38,237
70-74	19,289	20,881	22,576	24,192	25,604	26,775	27,744	28,564	29,315	30,047	30,768
75-79	10,792	11,074	11,471	12,058	12,872	13,923	15,154	16,461	17,712	18,818	19,754
80-84	5,878	5,908	5,986	6,100	6,248	6,418	6,623	6,901	7,302	7,848	8,543
85-89	2,911	2,831	2,755	2,700	2,673	2,676	2,704	2,753	2,819	2,900	2,992
90-94	899	930	951	957	948	927	904	882	868	863	868
95+	168	171	175	180	187	194	200	204	206	204	200
ชาย Male (1)	**532,119**	**529,081**	**525,980**	**522,802**	**519,529**	**516,147**	**512,643**	**509,003**	**505,214**	**501,267**	**497,152**
0-4	24,929	24,653	24,379	24,100	23,808	23,497	23,164	22,808	22,424	22,018	21,590
5-9	26,633	26,299	25,992	25,699	25,413	25,126	24,846	24,567	24,284	23,986	23,671
10-14	31,895	30,612	29,376	28,172	26,990	26,662	26,326	26,019	25,726	25,439	25,150
15-19	35,824	35,014	34,231	33,515	32,888	31,520	30,248	29,016	27,809	26,618	26,269
20-24	37,851	37,356	36,775	36,108	35,370	34,588	33,796	33,035	32,342	31,737	30,393
25-29	36,564	36,781	36,712	36,488	36,204	35,864	35,424	34,882	34,242	33,527	32,769
30-34	29,311	30,446	31,796	33,072	34,054	34,650	34,899	34,873	34,699	34,462	34,162
35-39	28,506	27,745	27,262	27,126	27,375	28,077	29,193	30,521	31,778	32,753	33,352
40-44	34,416	32,868	31,285	29,830	28,624	27,660	26,911	26,436	26,301	26,546	27,238
45-49	39,100	38,086	37,200	36,241	35,083	33,696	32,162	30,595	29,158	27,968	27,017
50-54	46,841	44,970	43,051	41,252	39,686	38,425	37,426	36,549	35,600	34,451	33,078
55-59	51,877	51,221	50,260	49,040	47,611	45,965	44,136	42,257	40,496	38,964	37,729
60-64	48,663	49,596	50,334	50,775	50,852	50,563	49,945	49,027	47,854	46,474	44,878
65-69	40,305	41,890	43,223	44,413	45,530	46,584	47,519	48,263	48,719	48,824	48,574
70-74	25,988	28,292	30,759	33,144	35,270	37,072	38,589	39,878	41,037	42,129	43,161
75-79	16,738	17,327	18,070	19,093	20,466	22,213	24,259	26,442	28,553	30,443	32,058
80-84	10,576	10,834	11,169	11,556	11,984	12,434	12,931	13,551	14,392	15,507	16,911
85-89	6,232	6,224	6,201	6,211	6,282	6,420	6,616	6,857	7,130	7,429	7,743
90-94	2,347	2,522	2,683	2,804	2,876	2,905	2,910	2,912	2,931	2,981	3,062
95+	630	671	715	766	824	888	956	1,018	1,067	1,100	1,121
หญิง Female (1)	**575,228**	**573,409**	**571,471**	**569,404**	**567,188**	**564,810**	**562,254**	**559,503**	**556,542**	**553,355**	**549,927**
รวม Total (1)	**1,107,346**	**1,102,489**	**1,097,451**	**1,092,206**	**1,086,717**	**1,080,957**	**1,074,896**	**1,068,506**	**1,061,757**	**1,054,622**	**1,047,078**
(2)	***34,525***	***34,525***	***34,525***	***34,525***	***34,525***	***34,525***	***34,525***	***34,525***	***34,525***	***34,525***	***34,525***
รวมทั้งหมด TOTAL (1)+(2)	***1,141,871***	***1,137,014***	***1,131,976***	***1,126,731***	***1,121,242***	***1,115,482***	***1,109,421***	***1,103,030***	***1,096,281***	***1,089,147***	***1,081,603***

(1) ประชากรสัญชาติไทยและไม่ใช่สัญชาติไทยแต่มีชื่อในทะเบียนบ้าน Thais, and non-Thais whose names are in household registration.

(2) ประชากรไม่ใช่สัญชาติไทยและไม่มีชื่อในทะเบียนบ้าน Non-Thais whose names are not in household registration.

ตาราง 33 จำนวนประชากรจำแนกตามอายุและเพศ Number of population by age and sex
ภาคเหนือ จังหวัดเชียงราย North : Chiengrai

อายุ Age	2575 2032	2576 2033	2577 2034	2578 2035	2579 2036	2580 2037	2581 2038	2582 2039	2583 2040
0-4	22,097	21,611	21,108	20,589	20,058	19,516	18,968	18,418	17,869
5-9	24,368	23,994	23,593	23,167	22,718	22,248	21,757	21,248	20,724
10-14	25,945	25,659	25,367	25,061	24,735	24,385	24,010	23,606	23,178
15-19	27,103	26,789	26,491	26,201	25,909	25,627	25,347	25,061	24,761
20-24	30,456	29,096	27,747	26,418	26,050	25,715	25,412	25,131	24,861
25-29	33,273	32,590	31,969	31,411	29,977	28,575	27,194	25,829	24,494
30-34	34,816	34,329	33,745	33,094	32,407	31,720	31,064	30,467	29,926
35-39	34,295	34,326	34,237	34,083	33,852	33,501	33,035	32,472	31,840
40-44	29,411	30,534	31,589	32,407	32,923	33,180	33,228	33,160	33,028
45-49	27,159	26,837	26,781	27,031	27,648	28,593	29,701	30,740	31,549
50-54	30,416	29,341	28,372	27,577	26,938	26,437	26,129	26,083	26,337
55-59	33,660	32,988	32,263	31,422	30,457	29,422	28,390	27,461	26,700
60-64	36,596	35,452	34,386	33,439	32,644	31,979	31,366	30,698	29,916
65-69	37,756	37,072	36,258	35,374	34,428	33,431	32,440	31,517	30,701
70-74	31,436	31,992	32,361	32,492	32,378	32,049	31,545	30,926	30,242
75-79	20,549	21,243	21,891	22,527	23,156	23,744	24,245	24,600	24,771
80-84	9,347	10,196	11,009	11,733	12,356	12,899	13,385	13,848	14,306
85-89	3,101	3,248	3,457	3,739	4,093	4,498	4,921	5,324	5,684
90-94	880	899	923	953	986	1,025	1,078	1,153	1,254
95+	196	193	190	190	191	193	197	202	209
ชาย Male (1)	**492,861**	**488,390**	**483,739**	**478,908**	**473,905**	**468,736**	**463,412**	**457,945**	**452,351**
0-4	21,142	20,674	20,190	19,692	19,181	18,661	18,136	17,609	17,083
5-9	23,333	22,970	22,582	22,170	21,737	21,283	20,810	20,321	19,817
10-14	24,869	24,589	24,305	24,005	23,687	23,348	22,983	22,592	22,179
15-19	25,935	25,629	25,339	25,057	24,774	24,499	24,227	23,949	23,658
20-24	29,110	27,855	26,616	25,388	25,001	24,669	24,372	24,097	23,832
25-29	32,006	31,276	30,616	30,041	28,723	27,423	26,147	24,889	23,648
30-34	33,754	33,236	32,617	31,921	31,185	30,446	29,742	29,108	28,557
35-39	33,616	33,616	33,469	33,261	32,986	32,600	32,100	31,498	30,818
40-44	28,337	29,647	30,889	31,855	32,455	32,729	32,743	32,616	32,426
45-49	26,279	25,811	25,680	25,922	26,606	27,691	28,984	30,212	31,168
50-54	31,560	30,012	28,594	27,420	26,483	25,756	25,296	25,168	25,409
55-59	36,749	35,889	34,953	33,820	32,466	30,970	29,445	28,050	26,895
60-64	43,102	41,276	39,564	38,075	36,876	35,924	35,085	34,170	33,061
65-69	48,007	47,150	46,044	44,735	43,215	41,517	39,771	38,135	36,713
70-74	44,079	44,817	45,283	45,419	45,223	44,730	43,964	42,963	41,766
75-79	33,433	34,618	35,694	36,711	37,674	38,535	39,233	39,688	39,849
80-84	18,538	20,266	21,934	23,432	24,725	25,841	26,818	27,716	28,570
85-89	8,089	8,517	9,095	9,854	10,798	11,882	13,024	14,124	15,113
90-94	3,170	3,300	3,444	3,602	3,766	3,948	4,174	4,479	4,878
95+	1,136	1,150	1,168	1,193	1,227	1,269	1,318	1,373	1,434
หญิง Female (1)	**546,244**	**542,296**	**538,074**	**533,572**	**528,787**	**523,720**	**518,374**	**512,756**	**506,876**
รวม Total (1)	**1,039,105**	**1,030,686**	**1,021,813**	**1,012,480**	**1,002,692**	**992,456**	**981,786**	**970,702**	**959,227**
(2)	***34,525***	***34,525***	***34,525***	***34,525***	***34,525***	***34,525***	***34,525***	***34,525***	***34,525***
รวมทั้งหมด TOTAL (1)+(2)	***1,073,629***	***1,065,211***	***1,056,337***	***1,047,005***	***1,037,217***	***1,026,981***	***1,016,311***	***1,005,227***	***993,751***

(1) ประชากรสัญชาติไทยและไม่ใช่สัญชาติไทยแต่มีชื่อในทะเบียนบ้าน Thais, and non-Thais whose names are in household registration.

(2) ประชากรไม่ใช่สัญชาติไทยและไม่มีชื่อในทะเบียนบ้าน Non-Thais whose names are not in household registration.

ตาราง 34 จำนวนประชากรจำแนกตามอายุและเพศ Number of population by age and sex
ภาคเหนือ จังหวัดแม่ฮ่องสอน North : Maehongson

อายุ Age	2553 2010	2554 2011	2555 2012	2556 2013	2557 2014	2558 2015	2559 2016	2560 2017	2561 2018	2562 2019	2563 2020
0-4	6,210	6,064	5,920	5,775	5,626	5,475	5,470	5,468	5,470	5,475	5,480
5-9	6,881	6,874	6,861	6,849	6,845	6,853	6,648	6,450	6,254	6,057	5,859
10-14	7,420	7,478	7,520	7,548	7,559	7,557	7,496	7,431	7,368	7,316	7,277
15-19	7,435	7,650	7,807	7,915	7,995	8,064	8,073	8,065	8,042	8,002	7,948
20-24	6,237	6,473	6,782	7,132	7,476	7,774	7,957	8,079	8,150	8,193	8,224
25-29	6,022	6,007	6,014	6,058	6,155	6,317	6,521	6,801	7,124	7,437	7,701
30-34	6,612	6,551	6,466	6,372	6,288	6,234	6,168	6,130	6,131	6,189	6,315
35-39	7,101	7,055	7,037	7,032	7,014	6,969	6,846	6,703	6,553	6,418	6,317
40-44	8,104	8,006	7,890	7,770	7,659	7,570	7,465	7,391	7,330	7,257	7,156
45-49	8,788	8,858	8,870	8,833	8,762	8,670	8,505	8,326	8,144	7,976	7,831
50-54	8,219	8,495	8,764	9,011	9,213	9,353	9,367	9,321	9,224	9,094	8,944
55-59	6,962	7,354	7,695	7,999	8,289	8,580	8,819	9,049	9,254	9,410	9,501
60-64	4,660	5,054	5,525	6,038	6,544	7,008	7,368	7,676	7,945	8,197	8,448
65-69	3,499	3,601	3,723	3,882	4,106	4,410	4,771	5,202	5,667	6,122	6,533
70-74	2,730	2,734	2,764	2,818	2,891	2,981	3,065	3,164	3,297	3,485	3,740
75-79	2,154	2,132	2,095	2,055	2,027	2,019	2,022	2,044	2,083	2,136	2,202
80-84	1,122	1,176	1,231	1,279	1,309	1,318	1,302	1,277	1,252	1,235	1,231
85-89	436	455	473	491	513	537	562	587	607	619	620
90-94	126	130	133	137	143	150	156	161	166	173	181
95+	34	31	29	29	29	30	30	31	32	33	34
ชาย Male (1)	**100,754**	**102,177**	**103,600**	**105,023**	**106,446**	**107,869**	**108,612**	**109,355**	**110,094**	**110,825**	**111,543**
0-4	5,589	5,529	5,467	5,402	5,331	5,253	5,249	5,246	5,248	5,252	5,256
5-9	6,251	6,312	6,363	6,411	6,465	6,530	6,337	6,155	5,976	5,799	5,621
10-14	6,786	6,915	7,029	7,127	7,207	7,269	7,198	7,121	7,047	6,983	6,935
15-19	6,805	7,099	7,330	7,510	7,659	7,796	7,795	7,780	7,748	7,699	7,634
20-24	5,588	5,891	6,278	6,717	7,155	7,547	7,740	7,862	7,926	7,957	7,976
25-29	5,518	5,519	5,550	5,626	5,766	5,985	6,200	6,506	6,862	7,210	7,501
30-34	6,426	6,387	6,305	6,199	6,100	6,035	5,911	5,827	5,797	5,838	5,961
35-39	7,106	7,104	7,141	7,195	7,228	7,212	7,021	6,792	6,549	6,325	6,146
40-44	8,489	8,456	8,373	8,262	8,155	8,077	7,917	7,807	7,721	7,616	7,465
45-49	9,159	9,389	9,555	9,658	9,702	9,692	9,469	9,201	8,915	8,646	8,418
50-54	8,463	8,916	9,360	9,780	10,152	10,457	10,515	10,505	10,430	10,298	10,115
55-59	7,046	7,616	8,147	8,646	9,132	9,619	9,945	10,252	10,525	10,740	10,881
60-64	4,729	5,252	5,872	6,557	7,255	7,925	8,409	8,836	9,217	9,575	9,924
65-69	3,662	3,875	4,108	4,385	4,738	5,190	5,665	6,227	6,839	7,445	8,005
70-74	3,002	3,109	3,247	3,414	3,603	3,811	3,968	4,141	4,354	4,637	5,010
75-79	2,551	2,629	2,679	2,718	2,768	2,844	2,905	2,993	3,106	3,235	3,378
80-84	1,413	1,548	1,697	1,843	1,971	2,068	2,101	2,114	2,119	2,134	2,171
85-89	597	655	716	781	855	937	1,014	1,098	1,179	1,244	1,289
90-94	194	214	234	256	281	310	335	361	388	420	455
95+	63	63	66	71	77	84	90	97	104	113	123
หญิง Female (1)	**99,439**	**102,479**	**105,519**	**108,559**	**111,599**	**114,639**	**115,783**	**116,922**	**118,051**	**119,167**	**120,263**
รวม Total (1)	**200,193**	**204,656**	**209,119**	**213,582**	**218,045**	**222,508**	**224,395**	**226,277**	**228,146**	**229,992**	**231,805**
(2)	***8,736***	***7,987***	***7,239***	***6,490***	***5,742***	***4,994***	***4,245***	***7,047***	***7,047***	***7,047***	***7,047***
รวมทั้งหมด TOTAL (1)+(2)	***208,929***	***212,643***	***216,358***	***220,072***	***223,787***	***227,501***	***228,640***	***233,324***	***235,193***	***237,040***	***238,853***

(1) ประชากรสัญชาติไทยและไม่ใช่สัญชาติไทยแต่มีชื่อในทะเบียนบ้าน Thais, and non-Thais whose names are in household registration.

(2) ประชากรไม่ใช่สัญชาติไทยและไม่มีชื่อในทะเบียนบ้าน Non-Thais whose names are not in household registration.

ตาราง 34 จำนวนประชากรจำแนกตามอายุและเพศ Number of population by age and sex
ภาคเหนือ จังหวัดแม่ฮ่องสอน North : Maehongson

อายุ Age	2564 2021	2565 2022	2566 2023	2567 2024	2568 2025	2569 2026	2570 2027	2571 2028	2572 2029	2573 2030	2574 2031
0-4	5,484	5,488	5,491	5,491	5,486	5,475	5,456	5,429	5,392	5,347	5,294
5-9	5,855	5,850	5,849	5,850	5,851	5,849	5,846	5,842	5,834	5,820	5,799
10-14	7,057	6,846	6,636	6,424	6,211	6,201	6,189	6,181	6,174	6,166	6,155
15-19	7,881	7,809	7,739	7,679	7,631	7,392	7,162	6,931	6,698	6,462	6,440
20-24	8,243	8,240	8,216	8,170	8,106	8,029	7,946	7,865	7,793	7,734	7,470
25-29	7,899	8,034	8,119	8,174	8,213	8,236	8,231	8,200	8,143	8,065	7,975
30-34	6,524	6,811	7,141	7,460	7,729	7,928	8,064	8,149	8,203	8,240	8,257
35-39	6,246	6,202	6,199	6,254	6,378	6,588	6,877	7,209	7,528	7,794	7,989
40-44	7,022	6,866	6,703	6,557	6,445	6,364	6,312	6,301	6,350	6,469	6,676
45-49	7,720	7,638	7,569	7,485	7,370	7,222	7,050	6,872	6,712	6,587	6,494
50-54	8,775	8,589	8,400	8,224	8,071	7,951	7,860	7,779	7,683	7,554	7,389
55-59	9,523	9,482	9,387	9,256	9,103	8,930	8,738	8,542	8,359	8,198	8,070
60-64	8,700	8,941	9,155	9,319	9,417	9,444	9,406	9,314	9,184	9,032	8,858
65-69	6,888	7,195	7,465	7,720	7,973	8,225	8,466	8,678	8,842	8,941	8,972
70-74	4,069	4,456	4,874	5,282	5,653	5,976	6,258	6,510	6,748	6,984	7,219
75-79	2,276	2,363	2,476	2,633	2,842	3,107	3,418	3,752	4,077	4,374	4,635
80-84	1,240	1,261	1,292	1,332	1,379	1,432	1,494	1,573	1,681	1,824	2,004
85-89	614	604	595	589	590	597	610	627	649	674	702
90-94	190	198	205	209	209	207	204	201	200	201	204
95+	35	37	38	39	41	43	45	47	47	47	47
ชาย Male (1)	**112,240**	**112,911**	**113,550**	**114,148**	**114,699**	**115,196**	**115,633**	**116,002**	**116,298**	**116,515**	**116,649**
0-4	5,258	5,261	5,263	5,262	5,256	5,244	5,225	5,198	5,162	5,118	5,066
5-9	5,618	5,612	5,611	5,611	5,611	5,608	5,604	5,599	5,590	5,575	5,554
10-14	6,728	6,533	6,342	6,151	5,959	5,951	5,938	5,930	5,922	5,913	5,901
15-19	7,556	7,472	7,390	7,318	7,261	7,035	6,823	6,613	6,402	6,187	6,164
20-24	7,984	7,972	7,939	7,884	7,809	7,719	7,623	7,529	7,445	7,377	7,131
25-29	7,712	7,849	7,925	7,967	7,993	8,004	7,990	7,950	7,882	7,793	7,689
30-34	6,183	6,497	6,864	7,221	7,518	7,733	7,872	7,948	7,987	8,010	8,016
35-39	6,013	5,921	5,885	5,923	6,044	6,266	6,585	6,956	7,315	7,613	7,825
40-44	7,259	7,014	6,754	6,513	6,319	6,173	6,070	6,025	6,054	6,170	6,391
45-49	8,247	8,128	8,031	7,913	7,745	7,520	7,254	6,973	6,712	6,501	6,339
50-54	9,880	9,597	9,294	9,007	8,762	8,576	8,442	8,330	8,195	8,008	7,761
55-59	10,942	10,931	10,850	10,707	10,511	10,259	9,955	9,630	9,322	9,057	8,853
60-64	10,264	10,584	10,866	11,086	11,227	11,285	11,266	11,173	11,016	10,802	10,530
65-69	8,502	8,940	9,331	9,697	10,052	10,397	10,718	10,999	11,215	11,349	11,397
70-74	5,482	6,038	6,640	7,237	7,787	8,274	8,704	9,088	9,447	9,793	10,127
75-79	3,531	3,698	3,901	4,169	4,518	4,958	5,472	6,026	6,573	7,076	7,522
80-84	2,231	2,312	2,411	2,523	2,646	2,775	2,917	3,088	3,313	3,605	3,968
85-89	1,315	1,328	1,339	1,356	1,387	1,433	1,492	1,563	1,641	1,727	1,817
90-94	495	538	579	612	635	648	656	664	675	693	718
95+	133	143	154	167	182	198	216	232	246	256	263
หญิง Female (1)	**121,333**	**122,371**	**123,370**	**124,323**	**125,221**	**126,057**	**126,823**	**127,511**	**128,113**	**128,623**	**129,032**
รวม Total (1)	**233,573**	**235,283**	**236,920**	**238,471**	**239,921**	**241,253**	**242,455**	**243,512**	**244,411**	**245,138**	**245,682**
(2)	***7,047***	***7,047***	***7,047***	***7,047***	***7,047***	***7,047***	***7,047***	***7,047***	***7,047***	***7,047***	***7,047***
รวมทั้งหมด TOTAL (1)+(2)	***240,621***	***242,330***	***243,967***	***245,519***	***246,968***	***248,301***	***249,503***	***250,560***	***251,458***	***252,185***	***252,729***

(1) ประชากรสัญชาติไทยและไม่ใช่สัญชาติไทยแต่มีชื่อในทะเบียนบ้าน Thais, and non-Thais whose names are in household registration.

(2) ประชากรไม่ใช่สัญชาติไทยและไม่มีชื่อในทะเบียนบ้าน Non-Thais whose names are not in household registration.

ตาราง 34 จำนวนประชากรจำแนกตามอายุและเพศ Number of population by age and sex
ภาคเหนือ จังหวัดแม่ฮ่องสอน North : Maehongson

อายุ Age	2575 2032	2576 2033	2577 2034	2578 2035	2579 2036	2580 2037	2581 2038	2582 2039	2583 2040
0-4	5,232	5,162	5,084	4,999	4,908	4,811	4,709	4,603	4,494
5-9	5,770	5,731	5,683	5,625	5,559	5,484	5,401	5,310	5,213
10-14	6,143	6,129	6,110	6,085	6,052	6,011	5,960	5,900	5,830
15-19	6,417	6,398	6,381	6,362	6,340	6,317	6,292	6,263	6,228
20-24	7,211	6,950	6,683	6,415	6,374	6,339	6,309	6,281	6,253
25-29	7,878	7,784	7,700	7,627	7,335	7,044	6,751	6,455	6,161
30-34	8,243	8,199	8,128	8,036	7,930	7,819	7,712	7,614	7,527
35-39	8,120	8,199	8,246	8,276	8,283	8,258	8,201	8,115	8,008
40-44	6,964	7,293	7,609	7,869	8,056	8,179	8,249	8,287	8,307
45-49	6,430	6,410	6,450	6,564	6,765	7,048	7,373	7,683	7,935
50-54	7,202	7,008	6,834	6,696	6,592	6,517	6,487	6,519	6,624
55-59	7,970	7,879	7,771	7,630	7,453	7,253	7,048	6,863	6,716
60-64	8,665	8,468	8,282	8,119	7,988	7,883	7,787	7,672	7,525
65-69	8,939	8,855	8,733	8,589	8,424	8,241	8,053	7,877	7,722
70-74	7,443	7,641	7,795	7,890	7,923	7,900	7,831	7,729	7,606
75-79	4,865	5,074	5,273	5,470	5,666	5,853	6,019	6,148	6,230
80-84	2,213	2,435	2,652	2,849	3,023	3,180	3,323	3,461	3,598
85-89	734	776	833	908	1,002	1,109	1,222	1,331	1,430
90-94	208	215	222	231	241	253	268	288	315
95+	46	46	46	46	47	48	49	51	52
ชาย Male (1)	**116,696**	**116,652**	**116,515**	**116,285**	**115,962**	**115,546**	**115,041**	**114,449**	**113,775**
0-4	5,006	4,938	4,863	4,781	4,693	4,600	4,502	4,401	4,297
5-9	5,525	5,486	5,439	5,383	5,319	5,246	5,166	5,079	4,984
10-14	5,888	5,873	5,854	5,829	5,796	5,755	5,706	5,646	5,578
15-19	6,141	6,121	6,103	6,084	6,062	6,039	6,014	5,985	5,950
20-24	6,892	6,653	6,411	6,164	6,118	6,081	6,050	6,022	5,994
25-29	7,578	7,470	7,374	7,294	7,028	6,760	6,491	6,220	5,948
30-34	7,992	7,938	7,856	7,751	7,631	7,505	7,383	7,275	7,183
35-39	7,959	8,029	8,062	8,076	8,072	8,036	7,969	7,872	7,751
40-44	6,709	7,081	7,440	7,735	7,942	8,068	8,128	8,151	8,156
45-49	6,222	6,165	6,185	6,294	6,510	6,826	7,195	7,551	7,839
50-54	7,473	7,168	6,887	6,658	6,480	6,349	6,280	6,290	6,391
55-59	8,701	8,572	8,419	8,212	7,944	7,634	7,310	7,010	6,765
60-64	10,205	9,859	9,530	9,245	9,023	8,855	8,710	8,540	8,316
65-69	11,367	11,262	11,090	10,862	10,574	10,234	9,873	9,531	9,234
70-74	10,437	10,704	10,907	11,028	11,066	11,026	10,914	10,737	10,505
75-79	7,916	8,268	8,597	8,914	9,219	9,499	9,739	9,919	10,023
80-84	4,389	4,840	5,283	5,690	6,050	6,370	6,658	6,927	7,186
85-89	1,915	2,034	2,191	2,393	2,642	2,929	3,233	3,530	3,801
90-94	751	788	830	875	922	973	1,036	1,119	1,227
95+	269	275	281	290	300	313	327	343	361
หญิง Female (1)	**129,336**	**129,527**	**129,603**	**129,558**	**129,391**	**129,100**	**128,686**	**128,148**	**127,489**
รวม Total (1)	**246,032**	**246,179**	**246,118**	**245,843**	**245,353**	**244,647**	**243,727**	**242,597**	**241,264**
(2)	***7,047***	***7,047***	***7,047***	***7,047***	***7,047***	***7,047***	***7,047***	***7,047***	***7,047***
รวมทั้งหมด TOTAL (1)+(2)	***253,079***	***253,227***	***253,165***	***252,891***	***252,400***	***251,694***	***250,774***	***249,645***	***248,311***

(1) ประชากรสัญชาติไทยและไม่ใช่สัญชาติไทยแต่มีชื่อในทะเบียนบ้าน Thais, and non-Thais whose names are in household registration.

(2) ประชากรไม่ใช่สัญชาติไทยและไม่มีชื่อในทะเบียนบ้าน Non-Thais whose names are not in household registration.

ตาราง 35 จำนวนประชากรจำแนกตามอายุและเพศ Number of population by age and sex
ภาคเหนือ จังหวัดนครสวรรค์ North : Nakhonsawan

อายุ Age	2553 2010	2554 2011	2555 2012	2556 2013	2557 2014	2558 2015	2559 2016	2560 2017	2561 2018	2562 2019	2563 2020
0-4	29,520	28,259	27,046	25,872	24,722	23,596	23,152	22,733	22,344	21,977	21,624
5-9	32,710	32,030	31,345	30,683	30,077	29,536	28,139	26,817	25,546	24,314	23,120
10-14	35,273	34,845	34,357	33,814	33,215	32,570	31,729	30,895	30,098	29,368	28,713
15-19	35,344	35,650	35,669	35,461	35,130	34,755	34,168	33,532	32,850	32,123	31,361
20-24	29,646	30,164	30,985	31,953	32,847	33,503	33,678	33,587	33,291	32,889	32,452
25-29	28,628	27,991	27,478	27,141	27,044	27,227	27,602	28,277	29,098	29,854	30,390
30-34	31,432	30,528	29,543	28,545	27,630	26,867	26,109	25,486	25,045	24,844	24,917
35-39	33,757	32,877	32,151	31,503	30,820	30,034	28,979	27,867	26,765	25,764	24,925
40-44	38,524	37,307	36,049	34,809	33,654	32,626	31,597	30,728	29,941	29,132	28,237
45-49	41,775	41,277	40,524	39,572	38,498	37,366	36,000	34,615	33,266	32,016	30,901
50-54	39,069	39,586	40,043	40,371	40,479	40,311	39,648	38,752	37,679	36,505	35,291
55-59	33,095	34,267	35,156	35,837	36,420	36,978	37,329	37,624	37,799	37,773	37,492
60-64	22,153	23,551	25,243	27,051	28,754	30,203	31,187	31,913	32,452	32,905	33,336
65-69	16,631	16,781	17,007	17,394	18,043	19,006	20,195	21,627	23,150	24,576	25,781
70-74	12,978	12,739	12,629	12,626	12,704	12,849	12,972	13,155	13,467	13,989	14,760
75-79	10,237	9,937	9,570	9,205	8,905	8,703	8,557	8,498	8,510	8,576	8,689
80-84	5,336	5,478	5,626	5,731	5,752	5,682	5,511	5,310	5,114	4,957	4,856
85-89	2,071	2,118	2,159	2,202	2,254	2,316	2,377	2,439	2,480	2,483	2,447
90-94	597	604	609	616	628	646	658	669	680	695	714
95+	162	142	133	130	130	129	129	129	130	132	135
ชาย Male (1)	**478,938**	**476,131**	**473,323**	**470,516**	**467,708**	**464,901**	**459,717**	**454,653**	**449,706**	**444,872**	**440,141**
0-4	28,583	27,281	26,049	24,875	23,742	22,640	22,217	21,812	21,436	21,081	20,739
5-9	31,970	31,142	30,315	29,520	28,791	28,145	26,823	25,588	24,412	23,279	22,181
10-14	34,703	34,121	33,493	32,818	32,094	31,327	30,465	29,607	28,786	28,033	27,365
15-19	34,804	35,026	34,927	34,578	34,105	33,598	32,995	32,345	31,648	30,905	30,123
20-24	28,578	29,066	29,911	30,928	31,863	32,525	32,761	32,688	32,375	31,941	31,472
25-29	28,222	27,232	26,443	25,906	25,679	25,793	26,243	27,049	28,031	28,942	29,598
30-34	32,862	31,516	30,043	28,545	27,166	26,011	25,019	24,226	23,681	23,437	23,522
35-39	36,338	35,052	34,025	33,130	32,187	31,081	29,716	28,240	26,752	25,390	24,252
40-44	43,414	41,725	39,895	38,043	36,315	34,810	33,509	32,459	31,538	30,573	29,457
45-49	46,841	46,326	45,525	44,470	43,204	41,772	40,078	38,254	36,416	34,706	33,216
50-54	43,281	43,993	44,598	45,033	45,207	45,066	44,507	43,676	42,605	41,336	39,915
55-59	36,035	37,578	38,815	39,809	40,668	41,457	42,093	42,626	42,993	43,113	42,934
60-64	24,185	25,915	27,979	30,191	32,307	34,155	35,591	36,735	37,650	38,436	39,158
65-69	18,729	19,122	19,575	20,191	21,098	22,369	23,977	25,890	27,935	29,886	31,589
70-74	15,350	15,339	15,472	15,721	16,045	16,424	16,794	17,217	17,784	18,614	19,768
75-79	13,048	12,974	12,766	12,515	12,325	12,256	12,294	12,445	12,686	12,986	13,331
80-84	7,226	7,639	8,084	8,488	8,775	8,914	8,894	8,787	8,656	8,568	8,565
85-89	3,054	3,233	3,411	3,598	3,806	4,038	4,293	4,566	4,814	4,992	5,085
90-94	994	1,057	1,115	1,178	1,251	1,334	1,417	1,499	1,586	1,684	1,794
95+	323	312	315	328	345	364	383	403	426	453	484
หญิง Female (1)	**508,541**	**505,649**	**502,757**	**499,865**	**496,973**	**494,081**	**490,072**	**486,114**	**482,209**	**478,355**	**474,550**
รวม Total (1)	**987,479**	**981,779**	**976,080**	**970,380**	**964,681**	**958,981**	**949,788**	**940,766**	**931,914**	**923,227**	**914,691**
(2)	***4,750***	***5,067***	***5,384***	***5,701***	***6,019***	***6,336***	***6,653***	***5,770***	***5,770***	***5,770***	***5,770***
รวมทั้งหมด TOTAL (1)+(2)	***992,228***	***986,846***	***981,464***	***976,082***	***970,700***	***965,317***	***956,442***	***946,536***	***937,684***	***928,997***	***920,461***

(1) ประชากรสัญชาติไทยและไม่ใช่สัญชาติไทยแต่มีชื่อในทะเบียนบ้าน Thais, and non-Thais whose names are in household registration.

(2) ประชากรไม่ใช่สัญชาติไทยและไม่มีชื่อในทะเบียนบ้าน Non-Thais whose names are not in household registration.

ตาราง 35 จำนวนประชากรจำแนกตามอายุและเพศ Number of population by age and sex
ภาคเหนือ จังหวัดนครสวรรค์ North : Nakhonsawan

อายุ Age	2564 2021	2565 2022	2566 2023	2567 2024	2568 2025	2569 2026	2570 2027	2571 2028	2572 2029	2573 2030	2574 2031
0-4	21,278	20,946	20,622	20,301	19,975	19,640	19,292	18,930	18,551	18,159	17,754
5-9	22,716	22,327	21,969	21,630	21,303	20,982	20,673	20,371	20,071	19,765	19,448
10-14	27,383	26,129	24,923	23,751	22,613	22,246	21,885	21,554	21,242	20,940	20,642
15-19	30,581	29,806	29,066	28,390	27,785	26,516	25,324	24,170	23,043	21,944	21,597
20-24	31,982	31,450	30,857	30,207	29,515	28,803	28,097	27,424	26,811	26,263	25,052
25-29	30,647	30,663	30,491	30,220	29,905	29,545	29,106	28,593	28,013	27,389	26,744
30-34	25,313	25,996	26,819	27,582	28,140	28,439	28,515	28,416	28,222	27,984	27,692
35-39	24,233	23,670	23,281	23,121	23,223	23,634	24,319	25,137	25,899	26,468	26,792
40-44	27,246	26,204	25,175	24,243	23,467	22,831	22,318	21,971	21,844	21,969	22,390
45-49	29,954	29,154	28,426	27,673	26,836	25,907	24,929	23,963	23,091	22,368	21,780
50-54	34,048	32,783	31,549	30,406	29,388	28,523	27,793	27,127	26,431	25,651	24,781
55-59	36,951	36,189	35,255	34,221	33,144	32,034	30,898	29,787	28,757	27,841	27,064
60-64	33,757	34,125	34,383	34,453	34,287	33,877	33,259	32,477	31,597	30,670	29,706
65-69	26,728	27,461	28,038	28,543	29,029	29,506	29,934	30,262	30,420	30,364	30,088
70-74	15,787	17,008	18,305	19,529	20,582	21,437	22,128	22,699	23,216	23,718	24,211
75-79	8,833	9,020	9,300	9,733	10,347	11,147	12,087	13,082	14,027	14,854	15,544
80-84	4,810	4,812	4,853	4,924	5,022	5,139	5,282	5,484	5,783	6,195	6,722
85-89	2,382	2,306	2,234	2,179	2,149	2,142	2,157	2,188	2,232	2,289	2,354
90-94	736	757	771	773	762	742	721	701	687	681	683
95+	138	140	142	146	150	155	160	162	163	161	157
ชาย Male (1)	**435,504**	**430,948**	**426,459**	**422,025**	**417,625**	**413,247**	**408,876**	**404,499**	**400,101**	**395,672**	**391,199**
0-4	20,403	20,081	19,766	19,454	19,138	18,812	18,476	18,125	17,759	17,380	16,989
5-9	21,798	21,421	21,074	20,745	20,429	20,117	19,817	19,523	19,232	18,934	18,626
10-14	26,104	24,934	23,817	22,741	21,696	21,347	20,997	20,677	20,373	20,080	19,790
15-19	29,319	28,520	27,754	27,055	26,437	25,236	24,126	23,058	22,023	21,011	20,671
20-24	30,979	30,428	29,817	29,147	28,432	27,692	26,955	26,252	25,613	25,051	23,916
25-29	29,925	29,959	29,766	29,454	29,102	28,714	28,254	27,720	27,118	26,465	25,786
30-34	23,990	24,799	25,780	26,697	27,375	27,742	27,835	27,713	27,479	27,202	26,882
35-39	23,330	22,599	22,104	21,897	22,005	22,480	23,284	24,254	25,167	25,853	26,244
40-44	28,168	26,772	25,365	24,080	23,009	22,146	21,464	21,008	20,829	20,954	21,433
45-49	32,001	31,022	30,161	29,255	28,201	26,978	25,652	24,314	23,092	22,076	21,259
50-54	38,337	36,629	34,905	33,300	31,902	30,765	29,850	29,045	28,193	27,194	26,028
55-59	42,458	41,721	40,750	39,587	38,272	36,801	35,202	33,581	32,071	30,756	29,688
60-64	39,827	40,397	40,810	40,987	40,878	40,482	39,835	38,961	37,898	36,684	35,314
65-69	32,987	34,120	35,045	35,852	36,599	37,297	37,900	38,354	38,583	38,539	38,222
70-74	21,269	23,044	24,939	26,755	28,352	29,681	30,778	31,690	32,499	33,254	33,962
75-79	13,699	14,113	14,651	15,412	16,451	17,785	19,348	21,013	22,612	24,030	25,225
80-84	8,656	8,825	9,056	9,328	9,633	9,955	10,313	10,769	11,397	12,240	13,307
85-89	5,101	5,070	5,028	5,014	5,050	5,140	5,277	5,450	5,647	5,864	6,093
90-94	1,921	2,054	2,175	2,263	2,312	2,326	2,321	2,314	2,321	2,353	2,409
95+	515	546	580	618	662	711	762	809	845	868	882
หญิง Female (1)	**470,786**	**467,054**	**463,344**	**459,643**	**455,936**	**452,208**	**448,445**	**444,631**	**440,750**	**436,787**	**432,727**
รวม Total (1)	**906,290**	**898,002**	**889,803**	**881,668**	**873,561**	**865,455**	**857,321**	**849,130**	**840,851**	**832,459**	**823,926**
(2)	***5,770***	***5,770***	***5,770***	***5,770***	***5,770***	***5,770***	***5,770***	***5,770***	***5,770***	***5,770***	***5,770***
รวมทั้งหมด TOTAL (1)+(2)	***912,060***	***903,772***	***895,573***	***887,438***	***879,331***	***871,225***	***863,091***	***854,900***	***846,621***	***838,229***	***829,696***

(1) ประชากรสัญชาติไทยและไม่ใช่สัญชาติไทยแต่มีชื่อในทะเบียนบ้าน Thais, and non-Thais whose names are in household registration.

(2) ประชากรไม่ใช่สัญชาติไทยและไม่มีชื่อในทะเบียนบ้าน Non-Thais whose names are not in household registration.

ตาราง 35 จำนวนประชากรจำแนกตามอายุและเพศ Number of population by age and sex
ภาคเหนือ จังหวัดนครสวรรค์ North : Nakhonsawan

อายุ Age	2575 2032	2576 2033	2577 2034	2578 2035	2579 2036	2580 2037	2581 2038	2582 2039	2583 2040
0-4	17,336	16,908	16,470	16,025	15,573	15,118	14,662	14,208	13,758
5-9	19,118	18,772	18,409	18,031	17,639	17,235	16,818	16,392	15,957
10-14	20,355	20,074	19,793	19,505	19,205	18,891	18,560	18,211	17,846
15-19	21,264	20,958	20,670	20,392	20,117	19,853	19,593	19,333	19,065
20-24	23,895	22,763	21,650	20,561	20,226	19,921	19,644	19,387	19,142
25-29	26,105	25,497	24,944	24,447	23,275	22,136	21,021	19,925	18,860
30-34	27,315	26,857	26,330	25,757	25,162	24,573	24,013	23,503	23,042
35-39	26,906	26,855	26,714	26,527	26,284	25,952	25,537	25,050	24,515
40-44	23,074	23,888	24,648	25,222	25,563	25,703	25,686	25,581	25,430
45-49	21,308	20,996	20,896	21,038	21,467	22,151	22,959	23,714	24,291
50-54	23,863	22,955	22,137	21,463	20,916	20,480	20,198	20,121	20,278
55-59	26,408	25,808	25,174	24,456	23,648	22,793	21,946	21,184	20,558
60-64	28,712	27,736	26,831	26,025	25,346	24,773	24,246	23,682	23,034
65-69	29,621	29,003	28,291	27,531	26,731	25,898	25,076	24,314	23,638
70-74	24,663	25,029	25,250	25,289	25,139	24,827	24,385	23,858	23,285
75-79	16,122	16,619	17,081	17,533	17,979	18,394	18,742	18,978	19,072
80-84	7,333	7,977	8,590	9,132	9,594	9,992	10,347	10,683	11,015
85-89	2,433	2,541	2,698	2,910	3,178	3,484	3,804	4,107	4,376
90-94	690	703	721	742	766	794	833	889	965
95+	154	151	149	148	148	150	153	156	161
ชาย Male (1)	**386,675**	**382,091**	**377,444**	**372,732**	**367,956**	**363,117**	**358,223**	**353,277**	**348,289**
0-4	16,587	16,174	15,754	15,326	14,893	14,456	14,019	13,584	13,153
5-9	18,306	17,971	17,620	17,255	16,877	16,487	16,086	15,676	15,258
10-14	19,511	19,237	18,964	18,683	18,392	18,087	17,766	17,428	17,076
15-19	20,347	20,051	19,771	19,502	19,235	18,979	18,727	18,475	18,215
20-24	22,838	21,792	20,768	19,759	19,412	19,111	18,840	18,589	18,350
25-29	25,110	24,468	23,888	23,381	22,301	21,244	20,212	19,201	18,208
30-34	26,482	26,002	25,450	24,844	24,213	23,585	22,991	22,455	21,988
35-39	26,374	26,299	26,115	25,887	25,612	25,254	24,814	24,299	23,729
40-44	22,232	23,194	24,102	24,793	25,199	25,354	25,311	25,161	24,967
45-49	20,617	20,193	20,037	20,175	20,657	21,451	22,405	23,307	23,998
50-54	24,761	23,480	22,311	21,341	20,563	19,953	19,554	19,416	19,564
55-59	28,832	28,077	27,272	26,322	25,207	23,992	22,762	21,639	20,708
60-64	33,815	32,292	30,870	29,634	28,632	27,829	27,121	26,360	25,456
65-69	37,664	36,888	35,927	34,817	33,553	32,162	30,744	29,419	28,267
70-74	34,583	35,062	35,333	35,349	35,113	34,651	33,985	33,143	32,158
75-79	26,230	27,083	27,850	28,572	29,251	29,852	30,327	30,617	30,682
80-84	14,544	15,855	17,114	18,237	19,197	20,018	20,731	21,381	21,997
85-89	6,346	6,664	7,096	7,669	8,384	9,205	10,068	10,896	11,637
90-94	2,487	2,582	2,688	2,803	2,924	3,058	3,226	3,455	3,756
95+	891	899	911	928	953	983	1,019	1,059	1,104
หญิง Female (1)	**428,557**	**424,264**	**419,840**	**415,277**	**410,568**	**405,713**	**400,709**	**395,560**	**390,270**
รวม Total (1)	**815,231**	**806,355**	**797,284**	**788,009**	**778,524**	**768,830**	**758,932**	**748,837**	**738,559**
(2)	***5,770***	***5,770***	***5,770***	***5,770***	***5,770***	***5,770***	***5,770***	***5,770***	***5,770***
รวมทั้งหมด TOTAL (1)+(2)	***821,001***	***812,125***	***803,054***	***793,779***	***784,294***	***774,600***	***764,702***	***754,607***	***744,329***

(1) ประชากรสัญชาติไทยและไม่ใช่สัญชาติไทยแต่มีชื่อในทะเบียนบ้าน Thais, and non-Thais whose names are in household registration.

(2) ประชากรไม่ใช่สัญชาติไทยและไม่มีชื่อในทะเบียนบ้าน Non-Thais whose names are not in household registration.

ตาราง 36 จำนวนประชากรจำแนกตามอายุและเพศ Number of population by age and sex
ภาคเหนือ จังหวัดอุทัยธานี North : Uthaithani

อายุ Age	2553 2010	2554 2011	2555 2012	2556 2013	2557 2014	2558 2015	2559 2016	2560 2017	2561 2018	2562 2019	2563 2020
0-4	8,806	8,435	8,077	7,731	7,392	7,059	6,939	6,824	6,717	6,614	6,515
5-9	9,758	9,560	9,361	9,169	8,993	8,836	8,433	8,050	7,679	7,318	6,965
10-14	10,522	10,400	10,261	10,104	9,931	9,744	9,509	9,274	9,047	8,839	8,650
15-19	10,544	10,641	10,652	10,596	10,504	10,398	10,240	10,066	9,875	9,668	9,448
20-24	8,844	9,003	9,254	9,548	9,821	10,023	10,093	10,082	10,007	9,898	9,777
25-29	8,540	8,355	8,206	8,110	8,086	8,145	8,272	8,488	8,747	8,985	9,155
30-34	9,376	9,112	8,823	8,530	8,261	8,038	7,825	7,650	7,528	7,477	7,507
35-39	10,070	9,813	9,602	9,414	9,215	8,985	8,685	8,365	8,046	7,754	7,509
40-44	11,492	11,135	10,766	10,402	10,062	9,760	9,469	9,224	9,000	8,767	8,507
45-49	12,462	12,320	12,102	11,825	11,510	11,179	10,789	10,391	10,000	9,635	9,309
50-54	11,655	11,816	11,959	12,063	12,103	12,060	11,883	11,633	11,326	10,986	10,632
55-59	9,872	10,228	10,499	10,709	10,889	11,062	11,187	11,294	11,362	11,368	11,295
60-64	6,609	7,030	7,539	8,083	8,597	9,036	9,347	9,580	9,755	9,903	10,043
65-69	4,961	5,009	5,079	5,198	5,395	5,686	6,052	6,492	6,959	7,396	7,767
70-74	3,872	3,802	3,772	3,773	3,798	3,844	3,888	3,949	4,048	4,210	4,447
75-79	3,054	2,966	2,858	2,751	2,663	2,604	2,565	2,551	2,558	2,581	2,618
80-84	1,592	1,635	1,680	1,712	1,720	1,700	1,652	1,594	1,537	1,492	1,463
85-89	618	632	645	658	674	693	712	732	746	747	737
90-94	178	180	182	184	188	193	197	201	204	209	215
95+	48	42	40	39	39	39	39	39	39	40	41
ชาย Male (1)	**142,872**	**142,114**	**141,356**	**140,598**	**139,840**	**139,082**	**137,777**	**136,476**	**135,181**	**133,889**	**132,599**
0-4	8,620	8,214	7,831	7,466	7,114	6,773	6,658	6,548	6,444	6,345	6,248
5-9	9,641	9,377	9,113	8,860	8,627	8,420	8,039	7,681	7,338	7,006	6,682
10-14	10,465	10,274	10,069	9,850	9,617	9,372	9,130	8,887	8,653	8,437	8,244
15-19	10,496	10,546	10,500	10,378	10,220	10,051	9,888	9,709	9,513	9,301	9,075
20-24	8,618	8,752	8,992	9,283	9,548	9,730	9,818	9,812	9,732	9,613	9,481
25-29	8,511	8,199	7,949	7,776	7,695	7,716	7,865	8,119	8,426	8,710	8,917
30-34	9,910	9,489	9,032	8,567	8,140	7,782	7,498	7,272	7,118	7,053	7,086
35-39	10,958	10,554	10,229	9,944	9,645	9,298	8,906	8,477	8,042	7,642	7,306
40-44	13,092	12,563	11,993	11,418	10,882	10,414	10,043	9,744	9,480	9,201	8,874
45-49	14,125	13,949	13,686	13,347	12,946	12,497	12,011	11,483	10,947	10,445	10,007
50-54	13,052	13,246	13,407	13,516	13,547	13,482	13,339	13,111	12,807	12,441	12,025
55-59	10,867	11,315	11,669	11,948	12,186	12,402	12,615	12,795	12,924	12,975	12,934
60-64	7,293	7,803	8,411	9,061	9,681	10,218	10,667	11,027	11,317	11,568	11,797
65-69	5,648	5,757	5,885	6,060	6,322	6,692	7,186	7,772	8,397	8,995	9,517
70-74	4,629	4,619	4,651	4,719	4,808	4,914	5,033	5,168	5,346	5,602	5,955
75-79	3,935	3,906	3,838	3,756	3,693	3,667	3,684	3,736	3,813	3,908	4,016
80-84	2,179	2,300	2,430	2,548	2,630	2,667	2,666	2,638	2,602	2,579	2,580
85-89	921	974	1,025	1,080	1,141	1,208	1,287	1,371	1,447	1,503	1,532
90-94	300	318	335	354	375	399	425	450	477	507	541
95+	97	94	95	98	103	109	115	121	128	136	146
หญิง Female (1)	**153,358**	**152,249**	**151,140**	**150,030**	**148,921**	**147,812**	**146,874**	**145,920**	**144,951**	**143,966**	**142,965**
รวม Total (1)	**296,230**	**294,363**	**292,495**	**290,628**	**288,761**	**286,894**	**284,650**	**282,396**	**280,132**	**277,855**	**275,563**
(2)	***1,109***	***1,024***	***939***	***854***	***768***	***683***	***598***	***764***	***764***	***764***	***764***
รวมทั้งหมด TOTAL (1)+(2)	***297,339***	***295,386***	***293,434***	***291,482***	***289,529***	***287,577***	***285,249***	***283,161***	***280,896***	***278,620***	***276,328***

(1) ประชากรสัญชาติไทยและไม่ใช่สัญชาติไทยแต่มีชื่อในทะเบียนบ้าน Thais, and non-Thais whose names are in household registration.

(2) ประชากรไม่ใช่สัญชาติไทยและไม่มีชื่อในทะเบียนบ้าน Non-Thais whose names are not in household registration.

ตาราง 36 จำนวนประชากรจำแนกตามอายุและเพศ Number of population by age and sex
ภาคเหนือ จังหวัดอุทัยธานี North : Uthaithani

อายุ Age	2564 2021	2565 2022	2566 2023	2567 2024	2568 2025	2569 2026	2570 2027	2571 2028	2572 2029	2573 2030	2574 2031
0-4	6,415	6,319	6,224	6,128	6,030	5,928	5,821	5,708	5,590	5,467	5,339
5-9	6,849	6,736	6,630	6,529	6,431	6,333	6,237	6,143	6,048	5,951	5,849
10-14	8,256	7,883	7,522	7,170	6,826	6,714	6,603	6,500	6,401	6,304	6,208
15-19	9,220	8,992	8,772	8,570	8,388	8,003	7,641	7,288	6,944	6,607	6,495
20-24	9,643	9,488	9,313	9,119	8,910	8,694	8,477	8,270	8,079	7,907	7,534
25-29	9,240	9,251	9,203	9,122	9,028	8,917	8,782	8,622	8,441	8,246	8,043
30-34	7,632	7,843	8,094	8,326	8,495	8,584	8,603	8,569	8,504	8,425	8,328
35-39	7,307	7,141	7,026	6,980	7,011	7,133	7,337	7,580	7,804	7,969	8,058
40-44	8,215	7,906	7,598	7,318	7,084	6,891	6,734	6,625	6,582	6,614	6,734
45-49	9,031	8,795	8,579	8,354	8,101	7,819	7,521	7,226	6,958	6,734	6,550
50-54	10,266	9,890	9,522	9,179	8,872	8,609	8,385	8,180	7,965	7,723	7,453
55-59	11,141	10,918	10,640	10,330	10,005	9,669	9,322	8,982	8,666	8,382	8,140
60-64	10,178	10,295	10,377	10,400	10,350	10,225	10,035	9,793	9,521	9,234	8,934
65-69	8,059	8,285	8,462	8,616	8,763	8,906	9,032	9,125	9,167	9,142	9,049
70-74	4,760	5,131	5,525	5,895	6,213	6,470	6,676	6,845	6,996	7,141	7,281
75-79	2,663	2,721	2,807	2,938	3,124	3,365	3,647	3,945	4,227	4,472	4,675
80-84	1,450	1,452	1,465	1,486	1,516	1,551	1,594	1,654	1,743	1,865	2,022
85-89	718	696	674	658	649	647	651	660	673	689	708
90-94	222	228	233	233	230	224	217	211	207	205	205
95+	41	42	43	44	45	47	48	49	49	48	47
ชาย Male (1)	**131,307**	**130,012**	**128,710**	**127,398**	**126,071**	**124,728**	**123,364**	**121,977**	**120,564**	**119,124**	**117,654**
0-4	6,152	6,058	5,966	5,873	5,777	5,678	5,574	5,466	5,351	5,233	5,109
5-9	6,572	6,463	6,360	6,262	6,167	6,072	5,979	5,887	5,795	5,700	5,602
10-14	7,871	7,522	7,188	6,865	6,550	6,443	6,335	6,235	6,139	6,045	5,952
15-19	8,840	8,604	8,377	8,167	7,981	7,617	7,279	6,953	6,636	6,326	6,217
20-24	9,340	9,180	8,999	8,799	8,583	8,358	8,133	7,916	7,718	7,542	7,193
25-29	9,023	9,038	8,984	8,892	8,785	8,667	8,525	8,359	8,172	7,968	7,755
30-34	7,233	7,482	7,781	8,059	8,264	8,373	8,398	8,357	8,280	8,190	8,085
35-39	7,034	6,818	6,671	6,610	6,643	6,785	7,025	7,314	7,584	7,784	7,893
40-44	8,493	8,077	7,656	7,269	6,946	6,684	6,476	6,335	6,276	6,309	6,446
45-49	9,648	9,359	9,103	8,831	8,513	8,143	7,739	7,332	6,958	6,646	6,394
50-54	11,559	11,051	10,535	10,052	9,630	9,286	9,006	8,759	8,495	8,187	7,828
55-59	12,801	12,587	12,299	11,950	11,554	11,108	10,621	10,126	9,664	9,260	8,929
60-64	12,008	12,187	12,317	12,373	12,340	12,219	12,019	11,749	11,420	11,044	10,621
65-69	9,946	10,294	10,577	10,823	11,048	11,257	11,435	11,566	11,626	11,603	11,495
70-74	6,413	6,952	7,527	8,077	8,559	8,959	9,286	9,556	9,793	10,012	10,214
75-79	4,130	4,258	4,422	4,653	4,966	5,368	5,838	6,336	6,814	7,235	7,587
80-84	2,610	2,662	2,733	2,816	2,908	3,005	3,112	3,247	3,434	3,685	4,002
85-89	1,538	1,529	1,517	1,514	1,524	1,551	1,592	1,643	1,702	1,766	1,833
90-94	579	620	657	683	698	702	700	698	700	708	725
95+	155	165	175	187	200	215	230	244	255	261	265
หญิง Female (1)	**141,945**	**140,905**	**139,842**	**138,754**	**137,636**	**136,487**	**135,302**	**134,078**	**132,813**	**131,502**	**130,144**
รวม Total (1)	**273,252**	**270,917**	**268,552**	**266,152**	**263,708**	**261,214**	**258,665**	**256,055**	**253,377**	**250,626**	**247,798**
(2)	***764***	***764***	***764***	***764***	***764***	***764***	***764***	***764***	***764***	***764***	***764***
รวมทั้งหมด TOTAL (1)+(2)	***274,017***	***271,681***	***269,316***	***266,916***	***264,472***	***261,979***	***259,430***	***256,819***	***254,141***	***251,390***	***248,562***

(1) ประชากรสัญชาติไทยและไม่ใช่สัญชาติไทยแต่มีชื่อในทะเบียนบ้าน Thais, and non-Thais whose names are in household registration.

(2) ประชากรไม่ใช่สัญชาติไทยและไม่มีชื่อในทะเบียนบ้าน Non-Thais whose names are not in household registration.

ตาราง 36 จำนวนประชากรจำแนกตามอายุและเพศ Number of population by age and sex
ภาคเหนือ จังหวัดอุทัยธานี North : Uthaithani

อายุ Age	2575 2032	2576 2033	2577 2034	2578 2035	2579 2036	2580 2037	2581 2038	2582 2039	2583 2040
0-4	5,208	5,072	4,933	4,792	4,649	4,505	4,360	4,217	4,074
5-9	5,743	5,631	5,514	5,392	5,266	5,136	5,002	4,865	4,725
10-14	6,115	6,022	5,929	5,833	5,733	5,629	5,519	5,404	5,285
15-19	6,387	6,287	6,191	6,098	6,006	5,916	5,827	5,738	5,646
20-24	7,178	6,829	6,485	6,149	6,038	5,936	5,842	5,754	5,668
25-29	7,842	7,649	7,472	7,311	6,948	6,596	6,251	5,913	5,585
30-34	8,205	8,057	7,887	7,703	7,512	7,322	7,141	6,975	6,823
35-39	8,082	8,056	8,002	7,933	7,847	7,733	7,594	7,434	7,260
40-44	6,931	7,166	7,383	7,543	7,631	7,659	7,639	7,592	7,531
45-49	6,401	6,298	6,259	6,292	6,409	6,600	6,828	7,038	7,193
50-54	7,168	6,886	6,631	6,419	6,244	6,103	6,007	5,971	6,005
55-59	7,933	7,742	7,541	7,314	7,060	6,792	6,527	6,287	6,088
60-64	8,625	8,320	8,037	7,783	7,567	7,382	7,211	7,028	6,821
65-69	8,898	8,701	8,474	8,233	7,980	7,717	7,457	7,216	7,000
70-74	7,409	7,508	7,563	7,563	7,505	7,398	7,252	7,080	6,895
75-79	4,843	4,986	5,116	5,243	5,367	5,481	5,574	5,632	5,648
80-84	2,203	2,393	2,573	2,731	2,864	2,978	3,077	3,170	3,262
85-89	731	762	808	870	949	1,038	1,131	1,219	1,296
90-94	207	211	216	222	229	237	248	264	286
95+	46	45	45	44	44	45	45	46	48
ชาย Male (1)	**116,154**	**114,622**	**113,060**	**111,468**	**109,847**	**108,201**	**106,532**	**104,843**	**103,137**
0-4	4,983	4,852	4,719	4,583	4,446	4,308	4,169	4,031	3,895
5-9	5,499	5,391	5,278	5,160	5,038	4,913	4,784	4,652	4,518
10-14	5,861	5,771	5,680	5,587	5,491	5,389	5,283	5,172	5,057
15-19	6,112	6,015	5,922	5,832	5,742	5,655	5,569	5,483	5,394
20-24	6,860	6,537	6,221	5,909	5,795	5,695	5,603	5,517	5,434
25-29	7,543	7,340	7,156	6,992	6,658	6,330	6,011	5,698	5,392
30-34	7,955	7,800	7,623	7,430	7,228	7,028	6,837	6,664	6,511
35-39	7,922	7,889	7,823	7,742	7,646	7,525	7,379	7,211	7,027
40-44	6,678	6,958	7,219	7,414	7,523	7,555	7,527	7,467	7,393
45-49	6,193	6,058	6,002	6,033	6,167	6,392	6,663	6,917	7,106
50-54	7,438	7,044	6,683	6,382	6,139	5,945	5,815	5,762	5,793
55-59	8,661	8,423	8,169	7,872	7,525	7,149	6,769	6,422	6,132
60-64	10,158	9,687	9,247	8,862	8,548	8,292	8,066	7,823	7,538
65-69	11,314	11,066	10,761	10,412	10,017	9,584	9,143	8,731	8,371
70-74	10,388	10,518	10,584	10,571	10,482	10,325	10,107	9,836	9,523
75-79	7,879	8,125	8,342	8,545	8,733	8,895	9,019	9,086	9,086
80-84	4,369	4,756	5,126	5,454	5,731	5,965	6,165	6,345	6,514
85-89	1,906	1,999	2,126	2,293	2,503	2,743	2,994	3,234	3,446
90-94	747	775	805	838	873	911	960	1,025	1,112
95+	268	270	273	278	284	293	303	314	327
หญิง Female (1)	**128,735**	**127,274**	**125,759**	**124,191**	**122,569**	**120,893**	**119,167**	**117,391**	**115,569**
รวม Total (1)	**244,888**	**241,896**	**238,819**	**235,659**	**232,416**	**229,094**	**225,699**	**222,234**	**218,706**
(2)	***764***	***764***	***764***	***764***	***764***	***764***	***764***	***764***	***764***
รวมทั้งหมด TOTAL (1)+(2)	***245,653***	***242,660***	***239,584***	***236,423***	***233,180***	***229,859***	***226,463***	***222,998***	***219,471***

(1) ประชากรสัญชาติไทยและไม่ใช่สัญชาติไทยแต่มีชื่อในทะเบียนบ้าน Thais, and non-Thais whose names are in household registration.

(2) ประชากรไม่ใช่สัญชาติไทยและไม่มีชื่อในทะเบียนบ้าน Non-Thais whose names are not in household registration.

ตาราง 37 จำนวนประชากรจำแนกตามอายุและเพศ Number of population by age and sex
ภาคเหนือ จังหวัดกำแพงเพชร North : Kamphaengphet

อายุ Age	2553 2010	2554 2011	2555 2012	2556 2013	2557 2014	2558 2015	2559 2016	2560 2017	2561 2018	2562 2019	2563 2020
0-4	23,550	22,595	21,676	20,784	19,906	19,045	18,885	18,734	18,597	18,469	18,342
5-9	26,095	25,611	25,121	24,648	24,218	23,839	22,953	22,099	21,262	20,433	19,611
10-14	28,140	27,862	27,535	27,163	26,745	26,288	25,881	25,460	25,051	24,679	24,355
15-19	28,196	28,506	28,587	28,486	28,287	28,052	27,870	27,633	27,341	26,995	26,601
20-24	23,651	24,119	24,833	25,669	26,449	27,041	27,471	27,679	27,708	27,639	27,526
25-29	22,838	22,381	22,022	21,803	21,776	21,976	22,515	23,303	24,219	25,088	25,777
30-34	25,075	24,410	23,677	22,931	22,248	21,685	21,297	21,002	20,845	20,878	21,135
35-39	26,930	26,288	25,767	25,307	24,817	24,241	23,637	22,965	22,277	21,651	21,142
40-44	30,733	29,830	28,891	27,963	27,099	26,333	25,773	25,322	24,920	24,481	23,951
45-49	33,326	33,005	32,478	31,788	30,999	30,159	29,365	28,525	27,687	26,905	26,211
50-54	31,168	31,653	32,092	32,430	32,594	32,536	32,340	31,935	31,360	30,677	29,935
55-59	26,402	27,399	28,175	28,788	29,326	29,846	30,449	31,005	31,461	31,743	31,802
60-64	17,673	18,832	20,231	21,730	23,153	24,377	25,438	26,299	27,010	27,652	28,276
65-69	13,268	13,418	13,630	13,973	14,529	15,340	16,472	17,822	19,268	20,652	21,868
70-74	10,354	10,186	10,121	10,143	10,229	10,371	10,581	10,841	11,209	11,756	12,519
75-79	8,167	7,945	7,670	7,395	7,171	7,024	6,980	7,003	7,083	7,207	7,370
80-84	4,257	4,380	4,509	4,604	4,632	4,586	4,495	4,376	4,256	4,166	4,119
85-89	1,652	1,694	1,730	1,769	1,815	1,869	1,939	2,010	2,064	2,087	2,076
90-94	476	483	488	495	506	521	537	551	566	584	605
95+	129	114	107	105	104	104	105	106	108	111	114
ชาย Male (1)	**382,079**	**380,710**	**379,341**	**377,973**	**376,604**	**375,236**	**374,982**	**374,669**	**374,294**	**373,852**	**373,337**
0-4	22,494	21,577	20,706	19,873	19,065	18,273	18,122	17,975	17,842	17,716	17,591
5-9	25,160	24,631	24,097	23,585	23,119	22,717	21,879	21,087	20,318	19,563	18,815
10-14	27,310	26,987	26,623	26,219	25,772	25,285	24,850	24,399	23,959	23,557	23,212
15-19	27,390	27,702	27,763	27,626	27,387	27,118	26,913	26,654	26,341	25,971	25,551
20-24	22,490	22,989	23,776	24,710	25,586	26,252	26,723	26,937	26,946	26,842	26,695
25-29	22,210	21,538	21,020	20,697	20,621	20,819	21,406	22,290	23,330	24,321	25,106
30-34	25,862	24,927	23,881	22,805	21,815	20,994	20,407	19,964	19,710	19,695	19,952
35-39	28,597	27,723	27,046	26,468	25,846	25,086	24,239	23,272	22,266	21,337	20,571
40-44	34,166	33,001	31,713	30,394	29,161	28,096	27,333	26,749	26,249	25,692	24,986
45-49	36,862	36,640	36,188	35,528	34,693	33,716	32,691	31,524	30,309	29,166	28,174
50-54	34,061	34,795	35,451	35,978	36,302	36,374	36,304	35,993	35,460	34,738	33,857
55-59	28,359	29,721	30,854	31,805	32,656	33,461	34,335	35,127	35,783	36,230	36,418
60-64	19,033	20,497	22,240	24,120	25,942	27,567	29,031	30,273	31,336	32,300	33,215
65-69	14,740	15,124	15,560	16,131	16,942	18,055	19,558	21,335	23,250	25,115	26,795
70-74	12,080	12,132	12,299	12,560	12,884	13,257	13,698	14,188	14,802	15,642	16,767
75-79	10,268	10,261	10,148	9,999	9,897	9,892	10,028	10,256	10,559	10,913	11,308
80-84	5,686	6,042	6,426	6,782	7,047	7,195	7,255	7,242	7,204	7,200	7,265
85-89	2,403	2,557	2,711	2,874	3,056	3,259	3,502	3,763	4,007	4,195	4,314
90-94	782	836	887	941	1,004	1,077	1,156	1,235	1,320	1,415	1,522
95+	254	247	251	262	277	294	312	332	355	381	411
หญิง Female (1)	**400,210**	**399,926**	**399,641**	**399,357**	**399,072**	**398,788**	**399,742**	**400,596**	**401,347**	**401,991**	**402,524**
รวม Total (1)	**782,289**	**780,636**	**778,983**	**777,329**	**775,676**	**774,023**	**774,724**	**775,265**	**775,641**	**775,843**	**775,861**
(2)	***14,604***	***12,820***	***11,035***	***9,251***	***7,467***	***5,683***	***3,898***	***4,983***	***4,983***	***4,983***	***4,983***
รวมทั้งหมด TOTAL (1)+(2)	***796,893***	***793,455***	***790,018***	***786,581***	***783,143***	***779,706***	***778,623***	***780,248***	***780,624***	***780,826***	***780,844***

(1) ประชากรสัญชาติไทยและไม่ใช่สัญชาติไทยแต่มีชื่อในทะเบียนบ้าน Thais, and non-Thais whose names are in household registration.

(2) ประชากรไม่ใช่สัญชาติไทยและไม่มีชื่อในทะเบียนบ้าน Non-Thais whose names are not in household registration.

ตาราง 37 จำนวนประชากรจำแนกตามอายุและเพศ Number of population by age and sex
ภาคเหนือ จังหวัดกำแพงเพชร North : Kamphaengphet

อายุ Age	2564 2021	2565 2022	2566 2023	2567 2024	2568 2025	2569 2026	2570 2027	2571 2028	2572 2029	2573 2030	2574 2031
0-4	18,211	18,083	17,953	17,816	17,666	17,498	17,311	17,102	16,868	16,615	16,340
5-9	19,442	19,276	19,125	18,982	18,840	18,694	18,550	18,404	18,251	18,084	17,900
10-14	23,436	22,558	21,697	20,844	19,999	19,820	19,638	19,473	19,315	19,159	18,999
15-19	26,173	25,733	25,304	24,915	24,573	23,625	22,723	21,835	20,953	20,078	19,878
20-24	27,373	27,152	26,863	26,510	26,103	25,663	25,211	24,775	24,379	24,029	23,058
25-29	26,231	26,473	26,545	26,521	26,448	26,323	26,117	25,831	25,472	25,059	24,615
30-34	21,665	22,444	23,348	24,206	24,887	25,338	25,586	25,671	25,662	25,604	25,487
35-39	20,741	20,435	20,268	20,291	20,538	21,057	21,821	22,709	23,550	24,217	24,659
40-44	23,319	22,623	21,916	21,276	20,754	20,342	20,026	19,849	19,863	20,100	20,607
45-49	25,637	25,169	24,747	24,286	23,734	23,082	22,369	21,648	20,996	20,466	20,046
50-54	29,141	28,303	27,466	26,684	25,990	25,413	24,938	24,507	24,034	23,470	22,808
55-59	31,626	31,243	30,692	30,032	29,312	28,541	27,725	26,910	26,149	25,473	24,909
60-64	28,892	29,462	29,933	30,236	30,323	30,183	29,843	29,340	28,731	28,062	27,341
65-69	22,876	23,708	24,409	25,049	25,673	26,288	26,860	27,339	27,661	27,782	27,693
70-74	13,512	14,684	15,936	17,138	18,203	19,100	19,856	20,507	21,110	21,700	22,283
75-79	7,560	7,787	8,097	8,542	9,151	9,932	10,846	11,818	12,755	13,591	14,306
80-84	4,117	4,155	4,225	4,321	4,442	4,578	4,740	4,955	5,258	5,668	6,187
85-89	2,039	1,991	1,945	1,913	1,900	1,909	1,935	1,976	2,030	2,094	2,167
90-94	630	654	671	678	674	661	647	633	625	623	628
95+	118	121	124	128	133	138	143	147	148	147	145
ชาย Male (1)	**372,740**	**372,053**	**371,265**	**370,366**	**369,342**	**368,185**	**366,883**	**365,428**	**363,810**	**362,022**	**360,056**
0-4	17,463	17,336	17,208	17,073	16,925	16,761	16,578	16,374	16,148	15,902	15,637
5-9	18,656	18,494	18,346	18,206	18,067	17,923	17,781	17,638	17,487	17,323	17,143
10-14	22,342	21,527	20,735	19,958	19,188	19,019	18,841	18,680	18,525	18,372	18,215
15-19	25,094	24,622	24,162	23,743	23,380	22,485	21,648	20,831	20,026	19,224	19,025
20-24	26,514	26,269	25,958	25,580	25,145	24,672	24,187	23,717	23,290	22,921	22,012
25-29	25,612	25,865	25,913	25,849	25,738	25,583	25,352	25,043	24,658	24,214	23,733
30-34	20,532	21,410	22,443	23,429	24,210	24,717	24,976	25,037	24,987	24,889	24,742
35-39	19,968	19,511	19,243	19,217	19,461	20,028	20,892	21,912	22,884	23,654	24,155
40-44	24,108	23,113	22,082	21,133	20,349	19,731	19,259	18,979	18,940	19,172	19,727
45-49	27,389	26,782	26,257	25,674	24,941	24,036	23,017	21,965	20,997	20,199	19,567
50-54	32,812	31,623	30,388	29,224	28,214	27,410	26,784	26,240	25,636	24,881	23,956
55-59	36,339	36,019	35,476	34,741	33,848	32,788	31,587	30,338	29,162	28,140	27,325
60-64	34,087	34,876	35,528	35,970	36,152	36,068	35,744	35,198	34,460	33,564	32,503
65-69	28,233	29,457	30,509	31,463	32,368	33,230	34,008	34,649	35,083	35,261	35,179
70-74	18,204	19,895	21,712	23,480	25,074	26,445	27,617	28,629	29,551	30,426	31,259
75-79	11,725	12,184	12,755	13,526	14,549	15,846	17,361	18,983	20,561	21,986	23,217
80-84	7,409	7,619	7,884	8,186	8,519	8,870	9,254	9,728	10,364	11,199	12,248
85-89	4,366	4,377	4,377	4,400	4,466	4,580	4,735	4,923	5,135	5,366	5,608
90-94	1,644	1,773	1,894	1,986	2,044	2,072	2,083	2,090	2,111	2,153	2,218
95+	441	472	505	543	586	634	684	731	768	794	812
หญิง Female (1)	**402,938**	**403,224**	**403,375**	**403,380**	**403,224**	**402,898**	**402,388**	**401,684**	**400,772**	**399,640**	**398,278**
รวม Total (1)	***775,678***	***775,277***	***774,640***	***773,745***	***772,567***	***771,083***	***769,272***	***767,112***	***764,582***	***761,662***	***758,334***
(2)	***4,983***	***4,983***	***4,983***	***4,983***	***4,983***	***4,983***	***4,983***	***4,983***	***4,983***	***4,983***	***4,983***
รวมทั้งหมด TOTAL (1)+(2)	***780,661***	***780,260***	***779,622***	***778,728***	***777,550***	***776,066***	***774,255***	***772,095***	***769,565***	***766,645***	***763,317***

(1) ประชากรสัญชาติไทยและไม่ใช่สัญชาติไทยแต่มีชื่อในทะเบียนบ้าน Thais, and non-Thais whose names are in household registration.

(2) ประชากรไม่ใช่สัญชาติไทยและไม่มีชื่อในทะเบียนบ้าน Non-Thais whose names are not in household registration.

ตาราง 37 จำนวนประชากรจำแนกตามอายุและเพศ Number of population by age and sex
ภาคเหนือ จังหวัดกำแพงเพชร North : Kamphaengphet

อายุ Age	2575 2032	2576 2033	2577 2034	2578 2035	2579 2036	2580 2037	2581 2038	2582 2039	2583 2040
0-4	16,046	15,734	15,406	15,063	14,707	14,340	13,966	13,588	13,208
5-9	17,695	17,469	17,219	16,949	16,658	16,348	16,020	15,676	15,318
10-14	18,841	18,681	18,515	18,334	18,136	17,918	17,679	17,415	17,132
15-19	19,682	19,504	19,334	19,168	18,997	18,831	18,663	18,489	18,301
20-24	22,117	21,183	20,251	19,327	19,101	18,896	18,711	18,540	18,376
25-29	24,163	23,728	23,333	22,979	21,980	20,997	20,023	19,055	18,105
30-34	25,283	24,994	24,629	24,210	23,762	23,308	22,873	22,477	22,119
35-39	24,904	24,992	24,988	24,935	24,821	24,617	24,325	23,956	23,534
40-44	21,358	22,230	23,055	23,708	24,140	24,381	24,466	24,464	24,412
45-49	19,722	19,539	19,546	19,775	20,272	21,011	21,869	22,679	23,319
50-54	22,088	21,362	20,707	20,174	19,752	19,426	19,239	19,243	19,466
55-59	24,444	24,017	23,547	22,988	22,332	21,620	20,904	20,259	19,735
60-64	26,576	25,811	25,097	24,463	23,935	23,498	23,095	22,648	22,112
65-69	27,418	26,991	26,463	25,879	25,244	24,565	23,886	23,252	22,692
70-74	22,828	23,292	23,619	23,771	23,740	23,550	23,227	22,816	22,353
75-79	14,923	15,466	15,977	16,481	16,979	17,447	17,852	18,149	18,309
80-84	6,788	7,423	8,035	8,584	9,060	9,478	9,856	10,216	10,574
85-89	2,252	2,365	2,523	2,736	3,001	3,305	3,623	3,928	4,201
90-94	639	655	674	697	723	753	794	851	927
95+	142	140	139	139	140	142	145	149	154
ชาย Male (1)	**357,909**	**355,576**	**353,059**	**350,359**	**347,480**	**344,430**	**341,218**	**337,852**	**334,346**
0-4	15,353	15,052	14,736	14,406	14,064	13,712	13,354	12,991	12,627
5-9	16,944	16,724	16,481	16,219	15,938	15,639	15,323	14,992	14,647
10-14	18,060	17,902	17,739	17,562	17,368	17,156	16,923	16,667	16,393
15-19	18,833	18,659	18,494	18,331	18,165	18,002	17,838	17,669	17,486
20-24	21,139	20,280	19,426	18,573	18,332	18,127	17,946	17,777	17,615
25-29	23,242	22,770	22,345	21,978	21,060	20,151	19,253	18,362	17,479
30-34	24,512	24,198	23,806	23,353	22,866	22,372	21,899	21,475	21,107
35-39	24,412	24,474	24,428	24,333	24,187	23,955	23,636	23,238	22,779
40-44	20,578	21,584	22,545	23,305	23,797	24,049	24,109	24,063	23,967
45-49	19,083	18,792	18,742	18,964	19,508	20,348	21,342	22,289	23,038
50-54	22,919	21,851	20,870	20,060	19,418	18,926	18,626	18,568	18,780
55-59	26,687	26,129	25,510	24,742	23,805	22,757	21,681	20,694	19,879
60-64	31,300	30,051	28,876	27,855	27,038	26,397	25,834	25,209	24,437
65-69	34,862	34,328	33,605	32,727	31,686	30,507	29,284	28,134	27,136
70-74	32,010	32,629	33,050	33,227	33,159	32,868	32,372	31,696	30,871
75-79	24,279	25,204	26,051	26,857	27,624	28,316	28,888	29,280	29,454
80-84	13,462	14,754	16,008	17,142	18,129	18,988	19,747	20,448	21,117
85-89	5,874	6,201	6,638	7,209	7,918	8,731	9,590	10,420	11,171
90-94	2,302	2,403	2,514	2,635	2,761	2,901	3,073	3,304	3,605
95+	825	837	852	873	900	932	971	1,013	1,060
หญิง Female (1)	**396,675**	**394,823**	**392,716**	**390,350**	**387,722**	**384,833**	**381,687**	**378,289**	**374,647**
รวม Total (1)	**754,583**	**750,400**	**745,775**	**740,709**	**735,202**	**729,264**	**722,905**	**716,141**	**708,993**
(2)	***4,983***	***4,983***	***4,983***	***4,983***	***4,983***	***4,983***	***4,983***	***4,983***	***4,983***
รวมทั้งหมด TOTAL (1)+(2)	***759,566***	***755,382***	***750,758***	***745,691***	***740,185***	***734,247***	***727,888***	***721,124***	***713,976***

(1) ประชากรสัญชาติไทยและไม่ใช่สัญชาติไทยแต่มีชื่อในทะเบียนบ้าน Thais, and non-Thais whose names are in household registration.
(2) ประชากรไม่ใช่สัญชาติไทยและไม่มีชื่อในทะเบียนบ้าน Non-Thais whose names are not in household registration.

ตาราง 38 จำนวนประชากรจำแนกตามอายุและเพศ Number of population by age and sex
ภาคเหนือ จังหวัดตาก North : Tak

อายุ Age	2553 2010	2554 2011	2555 2012	2556 2013	2557 2014	2558 2015	2559 2016	2560 2017	2561 2018	2562 2019	2563 2020
0-4	14,161	13,801	13,447	13,094	12,734	12,370	12,298	12,231	12,170	12,113	12,055
5-9	15,691	15,643	15,584	15,529	15,493	15,483	14,948	14,428	13,914	13,401	12,889
10-14	16,920	17,018	17,082	17,113	17,110	17,074	16,854	16,622	16,394	16,186	16,006
15-19	16,954	17,411	17,734	17,946	18,096	18,220	18,150	18,041	17,893	17,705	17,483
20-24	14,221	14,732	15,405	16,171	16,920	17,563	17,890	18,071	18,133	18,127	18,091
25-29	13,733	13,670	13,662	13,736	13,931	14,273	14,662	15,214	15,849	16,454	16,941
30-34	15,078	14,910	14,688	14,447	14,233	14,084	13,869	13,712	13,641	13,693	13,890
35-39	16,193	16,056	15,985	15,943	15,876	15,745	15,393	14,993	14,578	14,200	13,895
40-44	18,479	18,220	17,923	17,617	17,336	17,103	16,784	16,532	16,308	16,056	15,741
45-49	20,039	20,159	20,148	20,027	19,830	19,588	19,123	18,623	18,119	17,646	17,226
50-54	18,741	19,334	19,909	20,431	20,851	21,132	21,061	20,850	20,523	20,120	19,674
55-59	15,875	16,735	17,479	18,137	18,760	19,385	19,829	20,242	20,588	20,819	20,901
60-64	10,627	11,502	12,550	13,690	14,811	15,833	16,566	17,170	17,676	18,136	18,584
65-69	7,978	8,195	8,456	8,803	9,294	9,964	10,727	11,636	12,609	13,545	14,372
70-74	6,226	6,221	6,279	6,390	6,544	6,736	6,891	7,078	7,335	7,710	8,228
75-79	4,911	4,853	4,758	4,659	4,587	4,562	4,546	4,572	4,635	4,727	4,844
80-84	2,559	2,675	2,797	2,900	2,963	2,979	2,928	2,857	2,786	2,732	2,707
85-89	993	1,035	1,073	1,114	1,161	1,214	1,263	1,312	1,351	1,369	1,364
90-94	286	295	303	312	324	338	350	360	370	383	398
95+	78	69	66	66	67	68	68	69	71	73	75
ชาย Male (1)	**229,741**	**232,536**	**235,331**	**238,126**	**240,920**	**243,715**	**244,202**	**244,612**	**244,943**	**245,194**	**245,362**
0-4	13,177	12,914	12,656	12,400	12,139	11,869	11,802	11,735	11,676	11,619	11,561
5-9	14,739	14,742	14,729	14,716	14,721	14,755	14,249	13,767	13,297	12,831	12,365
10-14	15,998	16,152	16,273	16,360	16,409	16,423	16,183	15,929	15,679	15,450	15,255
15-19	16,045	16,580	16,970	17,237	17,438	17,613	17,527	17,402	17,238	17,034	16,792
20-24	13,175	13,759	14,533	15,418	16,291	17,050	17,403	17,587	17,634	17,604	17,544
25-29	13,011	12,891	12,848	12,914	13,130	13,522	13,941	14,553	15,268	15,951	16,500
30-34	15,150	14,919	14,597	14,230	13,890	13,636	13,290	13,034	12,898	12,917	13,113
35-39	16,752	16,593	16,531	16,515	16,457	16,293	15,785	15,194	14,571	13,994	13,520
40-44	20,014	19,751	19,384	18,965	18,568	18,248	17,800	17,464	17,178	16,850	16,421
45-49	21,594	21,929	22,119	22,169	22,090	21,898	21,290	20,581	19,835	19,128	18,517
50-54	19,953	20,825	21,669	22,449	23,114	23,625	23,642	23,499	23,206	22,783	22,251
55-59	16,613	17,788	18,859	19,845	20,793	21,733	22,360	22,933	23,417	23,762	23,934
60-64	11,150	12,267	13,594	15,050	16,518	17,905	18,906	19,764	20,507	21,184	21,829
65-69	8,634	9,051	9,511	10,065	10,787	11,727	12,737	13,929	15,215	16,472	17,610
70-74	7,077	7,261	7,517	7,837	8,204	8,610	8,921	9,263	9,687	10,259	11,020
75-79	6,015	6,141	6,203	6,239	6,302	6,425	6,531	6,696	6,910	7,158	7,432
80-84	3,331	3,616	3,928	4,231	4,487	4,673	4,725	4,728	4,715	4,722	4,775
85-89	1,408	1,531	1,657	1,793	1,946	2,117	2,281	2,457	2,622	2,752	2,835
90-94	458	500	542	587	639	700	753	807	864	928	1,000
95+	149	148	153	163	176	191	203	217	232	250	270
หญิง Female (1)	**234,444**	**239,357**	**244,271**	**249,185**	**254,098**	**259,012**	**260,326**	**261,538**	**262,646**	**263,649**	**264,544**
รวม Total (1)	**464,185**	**471,893**	**479,602**	**487,310**	**495,019**	**502,727**	**504,528**	**506,150**	**507,590**	**508,844**	**509,906**
(2)	***60,962***	***56,130***	***51,298***	***46,467***	***41,635***	***36,803***	***31,972***	***24,793***	***24,793***	***24,793***	***24,793***
รวมทั้งหมด TOTAL (1)+(2)	***525,147***	***528,023***	***530,900***	***533,777***	***536,654***	***539,531***	***536,500***	***530,943***	***532,383***	***533,637***	***534,700***

(1) ประชากรสัญชาติไทยและไม่ใช่สัญชาติไทยแต่มีชื่อในทะเบียนบ้าน Thais, and non-Thais whose names are in household registration.

(2) ประชากรไม่ใช่สัญชาติไทยและไม่มีชื่อในทะเบียนบ้าน Non-Thais whose names are not in household registration.

ตาราง 38 จำนวนประชากรจำแนกตามอายุและเพศ Number of population by age and sex
ภาคเหนือ จังหวัดตาก North : Tak

อายุ Age	2564 2021	2565 2022	2566 2023	2567 2024	2568 2025	2569 2026	2570 2027	2571 2028	2572 2029	2573 2030	2574 2031
0-4	11,992	11,929	11,863	11,791	11,708	11,612	11,502	11,376	11,232	11,074	10,901
5-9	12,802	12,716	12,637	12,562	12,486	12,406	12,325	12,242	12,153	12,053	11,941
10-14	15,432	14,881	14,337	13,794	13,254	13,153	13,048	12,953	12,861	12,770	12,674
15-19	17,235	16,975	16,720	16,488	16,285	15,678	15,098	14,525	13,952	13,382	13,260
20-24	18,025	17,911	17,750	17,544	17,299	17,030	16,751	16,480	16,234	16,016	15,382
25-29	17,272	17,463	17,540	17,551	17,528	17,469	17,353	17,182	16,961	16,702	16,420
30-34	14,266	14,805	15,428	16,019	16,494	16,815	17,000	17,076	17,088	17,065	17,003
35-39	13,657	13,480	13,392	13,428	13,612	13,974	14,499	15,106	15,681	16,141	16,450
40-44	15,355	14,924	14,482	14,080	13,754	13,499	13,306	13,203	13,226	13,397	13,747
45-49	16,882	16,603	16,352	16,072	15,729	15,317	14,862	14,400	13,981	13,641	13,372
50-54	19,189	18,670	18,149	17,659	17,225	16,865	16,570	16,301	16,003	15,643	15,215
55-59	20,825	20,610	20,280	19,875	19,426	18,940	18,421	17,900	17,412	16,978	16,617
60-64	19,025	19,435	19,779	20,010	20,096	20,030	19,829	19,517	19,131	18,704	18,239
65-69	15,063	15,640	16,129	16,577	17,015	17,446	17,847	18,185	18,419	18,517	18,474
70-74	8,897	9,686	10,530	11,342	12,064	12,675	13,193	13,641	14,057	14,464	14,865
75-79	4,978	5,137	5,350	5,653	6,065	6,591	7,206	7,861	8,493	9,058	9,544
80-84	2,711	2,741	2,792	2,860	2,944	3,038	3,149	3,296	3,501	3,778	4,127
85-89	1,342	1,313	1,285	1,266	1,259	1,267	1,286	1,315	1,351	1,396	1,446
90-94	415	431	444	449	447	439	430	421	416	415	419
95+	78	80	82	85	88	92	95	98	99	98	97
ชาย Male (1)	**245,442**	**245,430**	**245,319**	**245,104**	**244,778**	**244,335**	**243,770**	**243,078**	**242,253**	**241,292**	**240,191**
0-4	11,499	11,436	11,370	11,299	11,217	11,123	11,015	10,892	10,753	10,599	10,431
5-9	12,285	12,200	12,123	12,049	11,974	11,894	11,815	11,732	11,644	11,546	11,436
10-14	14,712	14,200	13,701	13,208	12,717	12,622	12,519	12,425	12,336	12,245	12,151
15-19	16,524	16,242	15,966	15,713	15,495	14,921	14,384	13,857	13,335	12,813	12,691
20-24	17,459	17,329	17,152	16,928	16,665	16,373	16,071	15,776	15,508	15,277	14,684
25-29	16,865	17,062	17,123	17,107	17,058	16,977	16,845	16,658	16,419	16,139	15,832
30-34	13,520	14,123	14,830	15,505	16,045	16,403	16,595	16,654	16,638	16,589	16,505
35-39	13,149	12,870	12,715	12,717	12,898	13,291	13,882	14,575	15,238	15,766	16,113
40-44	15,875	15,247	14,591	13,985	13,486	13,094	12,797	12,624	12,612	12,778	13,160
45-49	18,035	17,667	17,350	16,991	16,529	15,951	15,293	14,611	13,982	13,463	13,053
50-54	21,606	20,861	20,079	19,340	18,698	18,190	17,796	17,454	17,070	16,584	15,981
55-59	23,929	23,760	23,441	22,991	22,432	21,759	20,987	20,180	19,418	18,756	18,228
60-64	22,446	23,007	23,476	23,805	23,959	23,936	23,749	23,413	22,946	22,371	21,682
65-69	18,591	19,432	20,159	20,822	21,452	22,052	22,596	23,048	23,361	23,502	23,468
70-74	11,987	13,124	14,346	15,539	16,618	17,549	18,350	19,044	19,678	20,279	20,853
75-79	7,721	8,038	8,428	8,951	9,642	10,515	11,535	12,627	13,691	14,654	15,488
80-84	4,878	5,026	5,209	5,418	5,646	5,886	6,149	6,471	6,901	7,465	8,170
85-89	2,875	2,887	2,892	2,912	2,960	3,039	3,146	3,275	3,419	3,576	3,741
90-94	1,082	1,170	1,251	1,315	1,355	1,375	1,384	1,391	1,406	1,435	1,479
95+	290	311	333	359	388	421	454	486	511	529	541
หญิง Female (1)	**265,327**	**265,992**	**266,536**	**266,952**	**267,233**	**267,371**	**267,361**	**267,194**	**266,865**	**266,365**	**265,689**
รวม Total (1)	**510,769**	**511,422**	**511,855**	**512,057**	**512,011**	**511,707**	**511,131**	**510,272**	**509,118**	**507,657**	**505,880**
(2)	***24,793***	***24,793***	***24,793***	***24,793***	***24,793***	***24,793***	***24,793***	***24,793***	***24,793***	***24,793***	***24,793***
รวมทั้งหมด TOTAL (1)+(2)	***535,562***	***536,215***	***536,648***	***536,850***	***536,804***	***536,500***	***535,924***	***535,065***	***533,911***	***532,450***	***530,673***

(1) ประชากรสัญชาติไทยและไม่ใช่สัญชาติไทยแต่มีชื่อในทะเบียนบ้าน Thais, and non-Thais whose names are in household registration.

(2) ประชากรไม่ใช่สัญชาติไทยและไม่มีชื่อในทะเบียนบ้าน Non-Thais whose names are not in household registration.

ตาราง 38 จำนวนประชากรจำแนกตามอายุและเพศ Number of population by age and sex
ภาคเหนือ จังหวัดตาก North : Tak

อายุ Age	2575 2032	2576 2033	2577 2034	2578 2035	2579 2036	2580 2037	2581 2038	2582 2039	2583 2040
0-4	10,713	10,512	10,300	10,076	9,844	9,603	9,357	9,107	8,855
5-9	11,814	11,671	11,512	11,338	11,149	10,947	10,732	10,506	10,270
10-14	12,579	12,481	12,378	12,265	12,139	11,999	11,844	11,672	11,486
15-19	13,140	13,031	12,926	12,822	12,715	12,610	12,503	12,392	12,270
20-24	14,766	14,153	13,539	12,929	12,784	12,653	12,536	12,426	12,320
25-29	16,132	15,853	15,599	15,372	14,712	14,061	13,414	12,771	12,138
30-34	16,880	16,699	16,466	16,196	15,904	15,608	15,324	15,064	14,830
35-39	16,627	16,697	16,706	16,680	16,613	16,484	16,296	16,056	15,778
40-44	14,259	14,852	15,414	15,860	16,158	16,326	16,391	16,396	16,367
45-49	13,167	13,054	13,068	13,229	13,569	14,070	14,651	15,200	15,634
50-54	14,746	14,272	13,844	13,496	13,220	13,009	12,889	12,897	13,051
55-59	16,319	16,046	15,743	15,378	14,947	14,478	14,005	13,578	13,231
60-64	17,743	17,245	16,779	16,365	16,020	15,736	15,473	15,179	14,825
65-69	18,305	18,033	17,692	17,312	16,896	16,450	16,002	15,584	15,214
70-74	15,241	15,562	15,790	15,902	15,890	15,770	15,561	15,291	14,986
75-79	9,963	10,333	10,682	11,025	11,364	11,683	11,960	12,164	12,275
80-84	4,532	4,960	5,372	5,742	6,064	6,347	6,603	6,847	7,089
85-89	1,504	1,580	1,687	1,830	2,009	2,213	2,427	2,632	2,817
90-94	427	437	451	466	484	504	532	570	621
95+	95	94	93	93	94	95	97	100	103
ชาย Male (1)	**238,949**	**237,565**	**236,040**	**234,375**	**232,576**	**230,647**	**228,597**	**226,432**	**224,161**
0-4	10,250	10,056	9,852	9,637	9,413	9,182	8,946	8,707	8,466
5-9	11,312	11,173	11,019	10,850	10,668	10,472	10,265	10,048	9,820
10-14	12,057	11,961	11,859	11,748	11,625	11,488	11,337	11,171	10,991
15-19	12,574	12,467	12,364	12,263	12,158	12,055	11,951	11,842	11,723
20-24	14,113	13,549	12,987	12,425	12,270	12,139	12,023	11,915	11,810
25-29	15,517	15,213	14,939	14,702	14,096	13,494	12,898	12,307	11,719
30-34	16,365	16,167	15,915	15,622	15,304	14,981	14,671	14,393	14,151
35-39	16,298	16,351	16,331	16,278	16,189	16,041	15,835	15,574	15,272
40-44	13,738	14,421	15,072	15,590	15,928	16,105	16,152	16,127	16,069
45-49	12,741	12,555	12,530	12,686	13,057	13,626	14,298	14,938	15,445
50-54	15,301	14,599	13,952	13,419	12,997	12,674	12,478	12,444	12,591
55-59	17,817	17,457	17,055	16,551	15,933	15,239	14,525	13,869	13,328
60-64	20,897	20,077	19,305	18,634	18,097	17,677	17,307	16,896	16,383
65-69	23,275	22,935	22,467	21,893	21,208	20,429	19,619	18,856	18,193
70-74	21,371	21,800	22,096	22,228	22,194	22,010	21,687	21,243	20,697
75-79	16,209	16,839	17,417	17,966	18,489	18,962	19,353	19,624	19,747
80-84	8,988	9,858	10,702	11,468	12,134	12,715	13,229	13,704	14,158
85-89	3,922	4,143	4,438	4,822	5,300	5,847	6,425	6,984	7,489
90-94	1,537	1,605	1,681	1,763	1,848	1,942	2,059	2,214	2,417
95+	551	559	570	584	602	624	650	679	711
หญิง Female (1)	**264,831**	**263,786**	**262,552**	**261,127**	**259,510**	**257,703**	**255,709**	**253,533**	**251,181**
รวม Total (1)	**503,780**	**501,352**	**498,592**	**495,502**	**492,086**	**488,351**	**484,306**	**479,965**	**475,342**
(2)	***24,793***	***24,793***	***24,793***	***24,793***	***24,793***	***24,793***	***24,793***	***24,793***	***24,793***
รวมทั้งหมด TOTAL (1)+(2)	***528,574***	***526,145***	***523,385***	***520,295***	***516,879***	***513,144***	***509,099***	***504,758***	***500,135***

(1) ประชากรสัญชาติไทยและไม่ใช่สัญชาติไทยแต่มีชื่อในทะเบียนบ้าน Thais, and non-Thais whose names are in household registration.

(2) ประชากรไม่ใช่สัญชาติไทยและไม่มีชื่อในทะเบียนบ้าน Non-Thais whose names are not in household registration.

ตาราง 39 จำนวนประชากรจำแนกตามอายุและเพศ Number of population by age and sex
ภาคเหนือ จังหวัดสุโขทัย North : Sukhothai

อายุ Age	2553 2010	2554 2011	2555 2012	2556 2013	2557 2014	2558 2015	2559 2016	2560 2017	2561 2018	2562 2019	2563 2020
0-4	18,562	17,850	17,163	16,495	15,835	15,185	15,006	14,837	14,682	14,536	14,393
5-9	20,568	20,233	19,891	19,562	19,265	19,008	18,239	17,502	16,786	16,081	15,389
10-14	22,180	22,011	21,803	21,558	21,275	20,960	20,565	20,164	19,777	19,424	19,112
15-19	22,224	22,519	22,635	22,608	22,502	22,367	22,146	21,885	21,585	21,246	20,874
20-24	18,641	19,054	19,663	20,372	21,040	21,561	21,829	21,921	21,875	21,753	21,600
25-29	18,001	17,681	17,438	17,304	17,323	17,522	17,890	18,456	19,120	19,745	20,227
30-34	19,764	19,284	18,748	18,199	17,698	17,290	16,923	16,634	16,456	16,432	16,585
35-39	21,226	20,767	20,403	20,084	19,741	19,328	18,783	18,188	17,587	17,040	16,590
40-44	24,223	23,566	22,876	22,192	21,556	20,996	20,479	20,055	19,674	19,268	18,795
45-49	26,268	26,074	25,716	25,229	24,659	24,047	23,334	22,592	21,858	21,175	20,568
50-54	24,567	25,006	25,411	25,738	25,928	25,942	25,698	25,292	24,758	24,144	23,490
55-59	20,810	21,645	22,310	22,847	23,328	23,797	24,195	24,556	24,837	24,983	24,955
60-64	13,930	14,877	16,019	17,246	18,418	19,437	20,214	20,829	21,324	21,763	22,189
65-69	10,458	10,600	10,793	11,089	11,557	12,231	13,089	14,115	15,211	16,254	17,160
70-74	8,161	8,047	8,014	8,050	8,137	8,269	8,408	8,586	8,849	9,252	9,824
75-79	6,437	6,277	6,073	5,869	5,704	5,601	5,546	5,546	5,592	5,672	5,783
80-84	3,355	3,460	3,570	3,654	3,684	3,657	3,572	3,466	3,360	3,279	3,232
85-89	1,302	1,338	1,370	1,404	1,444	1,491	1,541	1,592	1,630	1,642	1,629
90-94	375	382	386	393	402	415	427	437	447	460	475
95+	102	90	85	83	83	83	83	84	85	87	90
ชาย Male (1)	**301,154**	**300,761**	**300,367**	**299,974**	**299,580**	**299,187**	**297,967**	**296,736**	**295,494**	**294,236**	**292,960**
0-4	18,243	17,440	16,680	15,955	15,253	14,570	14,400	14,236	14,085	13,943	13,804
5-9	20,405	19,909	19,412	18,934	18,497	18,113	17,386	16,701	16,041	15,397	14,764
10-14	22,149	21,813	21,447	21,049	20,619	20,161	19,746	19,324	18,915	18,541	18,214
15-19	22,214	22,392	22,365	22,178	21,911	21,622	21,386	21,110	20,796	20,441	20,050
20-24	18,240	18,581	19,153	19,837	20,471	20,931	21,234	21,334	21,273	21,125	20,948
25-29	18,013	17,409	16,933	16,616	16,498	16,599	17,010	17,654	18,418	19,142	19,701
30-34	20,974	20,148	19,237	18,308	17,453	16,739	16,216	15,812	15,560	15,501	15,657
35-39	23,193	22,408	21,787	21,249	20,679	20,002	19,261	18,431	17,578	16,793	16,142
40-44	27,709	26,674	25,546	24,400	23,331	22,402	21,719	21,185	20,723	20,221	19,607
45-49	29,896	29,615	29,151	28,523	27,757	26,883	25,977	24,967	23,928	22,954	22,109
50-54	27,624	28,124	28,558	28,884	29,044	29,002	28,848	28,506	27,995	27,340	26,568
55-59	23,000	24,023	24,854	25,534	26,128	26,680	27,283	27,820	28,250	28,515	28,577
60-64	15,436	16,567	17,916	19,364	20,756	21,980	23,068	23,976	24,739	25,421	26,064
65-69	11,954	12,224	12,535	12,950	13,555	14,396	15,541	16,898	18,355	19,767	21,026
70-74	9,797	9,806	9,907	10,083	10,308	10,570	10,885	11,237	11,686	12,311	13,157
75-79	8,328	8,294	8,175	8,027	7,918	7,887	7,968	8,122	8,336	8,589	8,873
80-84	4,612	4,883	5,177	5,444	5,638	5,737	5,765	5,735	5,687	5,667	5,701
85-89	1,949	2,067	2,184	2,307	2,445	2,599	2,783	2,980	3,163	3,302	3,385
90-94	634	675	714	756	803	859	919	978	1,042	1,114	1,194
95+	206	200	202	210	222	234	248	263	280	300	322
หญิง Female (1)	**324,577**	**323,255**	**321,933**	**320,610**	**319,288**	**317,966**	**317,641**	**317,270**	**316,850**	**316,382**	**315,862**
รวม Total (1)	**625,731**	**624,015**	**622,300**	**620,584**	**618,869**	**617,153**	**615,608**	**614,006**	**612,344**	**610,619**	**608,822**
(2)	***3,619***	***3,162***	***2,705***	***2,248***	***1,791***	***1,333***	***876***	***998***	***998***	***998***	***998***
รวมทั้งหมด TOTAL (1)+(2)	***629,350***	***627,177***	***625,005***	***622,832***	***620,659***	***618,486***	***616,485***	***615,004***	***613,342***	***611,617***	***609,820***

(1) ประชากรสัญชาติไทยและไม่ใช่สัญชาติไทยแต่มีชื่อในทะเบียนบ้าน Thais, and non-Thais whose names are in household registration.

(2) ประชากรไม่ใช่สัญชาติไทยและไม่มีชื่อในทะเบียนบ้าน Non-Thais whose names are not in household registration.

ตาราง 39 จำนวนประชากรจำแนกตามอายุและเพศ Number of population by age and sex
ภาคเหนือ จังหวัดสุโขทัย North : Sukhothai

อายุ Age	2564 2021	2565 2022	2566 2023	2567 2024	2568 2025	2569 2026	2570 2027	2571 2028	2572 2029	2573 2030	2574 2031
0-4	14,250	14,111	13,972	13,831	13,682	13,521	13,348	13,159	12,955	12,737	12,505
5-9	15,213	15,042	14,885	14,736	14,591	14,445	14,303	14,161	14,016	13,863	13,698
10-14	18,338	17,603	16,887	16,182	15,489	15,315	15,142	14,984	14,834	14,687	14,539
15-19	20,480	20,080	19,694	19,342	19,031	18,255	17,521	16,802	16,092	15,392	15,212
20-24	21,419	21,188	20,907	20,580	20,216	19,830	19,439	19,064	18,723	18,420	17,645
25-29	20,525	20,657	20,660	20,589	20,483	20,341	20,138	19,876	19,562	19,210	18,837
30-34	16,952	17,513	18,172	18,792	19,274	19,579	19,728	19,753	19,708	19,627	19,505
35-39	16,229	15,946	15,774	15,753	15,907	16,271	16,825	17,474	18,086	18,564	18,871
40-44	18,247	17,653	17,057	16,517	16,074	15,719	15,441	15,273	15,255	15,409	15,770
45-49	20,060	19,640	19,260	18,854	18,381	17,836	17,247	16,658	16,125	15,689	15,340
50-54	22,802	22,085	21,376	20,716	20,129	19,637	19,229	18,857	18,457	17,992	17,454
55-59	24,746	24,380	23,887	23,315	22,702	22,054	21,377	20,707	20,082	19,527	19,062
60-64	22,607	22,990	23,296	23,473	23,484	23,323	23,011	22,577	22,065	21,512	20,923
65-69	17,900	18,500	18,997	19,447	19,883	20,314	20,710	21,037	21,243	21,297	21,192
70-74	10,573	11,458	12,402	13,305	14,098	14,759	15,310	15,779	16,212	16,635	17,053
75-79	5,915	6,077	6,301	6,631	7,087	7,675	8,363	9,094	9,795	10,418	10,948
80-84	3,222	3,242	3,288	3,355	3,440	3,538	3,655	3,812	4,038	4,345	4,735
85-89	1,595	1,553	1,514	1,485	1,472	1,475	1,492	1,521	1,559	1,605	1,658
90-94	493	510	523	527	522	511	499	487	480	478	481
95+	92	94	96	99	103	107	110	113	114	113	111
ชาย Male (1)	**291,657**	**290,323**	**288,949**	**287,528**	**286,049**	**284,504**	**282,886**	**281,188**	**279,402**	**277,521**	**275,541**
0-4	13,664	13,528	13,393	13,254	13,108	12,952	12,783	12,600	12,401	12,190	11,966
5-9	14,598	14,431	14,279	14,134	13,992	13,849	13,710	13,572	13,430	13,280	13,119
10-14	17,482	16,798	16,138	15,494	14,861	14,697	14,527	14,373	14,227	14,084	13,939
15-19	19,635	19,213	18,805	18,433	18,108	17,374	16,692	16,029	15,379	14,737	14,559
20-24	20,746	20,499	20,202	19,858	19,474	19,065	18,649	18,249	17,886	17,571	16,845
25-29	20,041	20,183	20,168	20,068	19,934	19,769	19,548	19,270	18,937	18,562	18,162
30-34	16,066	16,707	17,467	18,188	18,750	19,099	19,258	19,265	19,190	19,079	18,934
35-39	15,624	15,225	14,977	14,918	15,072	15,476	16,109	16,860	17,575	18,133	18,485
40-44	18,864	18,036	17,186	16,406	15,760	15,246	14,850	14,604	14,545	14,697	15,096
45-49	21,431	20,899	20,436	19,932	19,316	18,573	17,748	16,902	16,126	15,484	14,974
50-54	25,674	24,677	23,650	22,687	21,851	21,180	20,652	20,191	19,688	19,074	18,333
55-59	28,434	28,107	27,610	26,971	26,214	25,336	24,355	23,344	22,396	21,572	20,911
60-64	26,672	27,215	27,651	27,925	27,999	27,871	27,560	27,084	26,465	25,730	24,873
65-69	22,092	22,986	23,745	24,426	25,068	25,677	26,222	26,662	26,943	27,031	26,922
70-74	14,244	15,525	16,898	18,228	19,420	20,434	21,294	22,030	22,695	23,324	23,921
75-79	9,174	9,508	9,927	10,501	11,268	12,244	13,386	14,607	15,791	16,854	17,768
80-84	5,797	5,945	6,136	6,355	6,598	6,854	7,135	7,486	7,959	8,585	9,373
85-89	3,416	3,415	3,407	3,416	3,459	3,539	3,651	3,788	3,943	4,113	4,292
90-94	1,286	1,384	1,474	1,542	1,583	1,601	1,606	1,609	1,621	1,650	1,697
95+	345	368	393	421	454	490	527	562	590	609	621
หญิง Female (1)	**315,286**	**314,647**	**313,940**	**313,158**	**312,289**	**311,327**	**310,263**	**309,086**	**307,788**	**306,359**	**304,791**
รวม Total (1)	**606,943**	**604,970**	**602,889**	**600,686**	**598,338**	**595,831**	**593,149**	**590,273**	**587,189**	**583,880**	**580,332**
(2)	***998***	***998***	***998***	***998***	***998***	***998***	***998***	***998***	***998***	***998***	***998***
รวมทั้งหมด TOTAL (1)+(2)	***607,941***	***605,968***	***603,887***	***601,683***	***599,336***	***596,829***	***594,147***	***591,271***	***588,187***	***584,878***	***581,330***

(1) ประชากรสัญชาติไทยและไม่ใช่สัญชาติไทยแต่มีชื่อในทะเบียนบ้าน Thais, and non-Thais whose names are in household registration.

(2) ประชากรไม่ใช่สัญชาติไทยและไม่มีชื่อในทะเบียนบ้าน Non-Thais whose names are not in household registration.

ตาราง 39 จำนวนประชากรจำแนกตามอายุและเพศ Number of population by age and sex
ภาคเหนือ จังหวัดสุโขทัย North : Sukhothai

อายุ Age	2575 2032	2576 2033	2577 2034	2578 2035	2579 2036	2580 2037	2581 2038	2582 2039	2583 2040
0-4	12,260	12,004	11,737	11,460	11,176	10,885	10,591	10,294	9,998
5-9	13,520	13,327	13,118	12,895	12,659	12,409	12,148	11,876	11,595
10-14	14,395	14,252	14,105	13,949	13,782	13,601	13,406	13,194	12,968
15-19	15,038	14,879	14,729	14,583	14,436	14,294	14,152	14,007	13,853
20-24	16,898	16,161	15,428	14,704	14,515	14,343	14,189	14,046	13,910
25-29	18,461	18,102	17,776	17,484	16,703	15,938	15,184	14,436	13,705
30-34	19,317	19,067	18,763	18,420	18,057	17,693	17,345	17,029	16,743
35-39	19,028	19,066	19,036	18,971	18,862	18,686	18,445	18,149	17,814
40-44	16,318	16,959	17,564	18,038	18,345	18,507	18,553	18,534	18,479
45-49	15,069	14,906	14,891	15,046	15,405	15,949	16,583	17,182	17,651
50-54	16,876	16,297	15,775	15,349	15,010	14,746	14,589	14,578	14,735
55-59	18,676	18,322	17,939	17,490	16,970	16,411	15,852	15,348	14,939
60-64	20,305	19,691	19,120	18,612	18,189	17,837	17,513	17,158	16,738
65-69	20,948	20,591	20,160	19,689	19,183	18,647	18,113	17,616	17,177
70-74	17,442	17,769	17,993	18,086	18,041	17,876	17,613	17,285	16,920
75-79	11,401	11,799	12,172	12,539	12,902	13,244	13,537	13,750	13,859
80-84	5,186	5,663	6,121	6,531	6,885	7,195	7,474	7,740	8,004
85-89	1,721	1,804	1,922	2,081	2,281	2,509	2,747	2,976	3,180
90-94	488	499	513	530	549	572	602	644	701
95+	109	107	106	106	106	108	110	113	117
ชาย Male (1)	**273,457**	**271,267**	**268,969**	**266,565**	**264,057**	**261,449**	**258,746**	**255,957**	**253,088**
0-4	11,730	11,483	11,226	10,960	10,687	10,409	10,126	9,842	9,558
5-9	12,946	12,759	12,556	12,340	12,112	11,871	11,619	11,358	11,088
10-14	13,798	13,658	13,514	13,362	13,198	13,023	12,833	12,627	12,409
15-19	14,390	14,235	14,089	13,947	13,804	13,665	13,527	13,386	13,236
20-24	16,151	15,472	14,799	14,131	13,931	13,760	13,608	13,468	13,334
25-29	17,758	17,371	17,023	16,721	16,004	15,296	14,599	13,911	13,231
30-34	18,728	18,460	18,136	17,768	17,376	16,982	16,606	16,269	15,977
35-39	18,652	18,671	18,610	18,513	18,380	18,183	17,923	17,605	17,243
40-44	15,722	16,467	17,175	17,731	18,084	18,255	18,282	18,230	18,142
45-49	14,580	14,336	14,278	14,428	14,824	15,445	16,183	16,886	17,439
50-54	17,511	16,670	15,899	15,262	14,756	14,366	14,124	14,067	14,216
55-59	20,390	19,934	19,435	18,825	18,090	17,274	16,441	15,678	15,048
60-64	23,914	22,926	21,998	21,193	20,547	20,037	19,590	19,099	18,498
65-69	26,636	26,188	25,601	24,900	24,079	23,157	22,206	21,315	20,541
70-74	24,457	24,893	25,178	25,280	25,198	24,949	24,547	24,013	23,368
75-79	18,550	19,228	19,846	20,434	20,992	21,494	21,906	22,183	22,295
80-84	10,286	11,256	12,196	13,043	13,776	14,413	14,974	15,491	15,985
85-89	4,488	4,731	5,057	5,485	6,017	6,628	7,272	7,894	8,456
90-94	1,759	1,833	1,915	2,005	2,098	2,202	2,330	2,503	2,729
95+	630	639	649	664	684	708	736	767	802
หญิง Female (1)	**303,076**	**301,208**	**299,181**	**296,991**	**294,637**	**292,117**	**289,435**	**286,592**	**283,594**
รวม Total (1)	**576,534**	**572,475**	**568,150**	**563,556**	**558,693**	**553,566**	**548,181**	**542,549**	**536,682**
(2)	***998***	***998***	***998***	***998***	***998***	***998***	***998***	***998***	***998***
รวมทั้งหมด TOTAL (1)+(2)	***577,531***	***573,473***	***569,148***	***564,554***	***559,691***	***554,564***	***549,179***	***543,547***	***537,680***

(1) ประชากรสัญชาติไทยและไม่ใช่สัญชาติไทยแต่มีชื่อในทะเบียนบ้าน Thais, and non-Thais whose names are in household registration.

(2) ประชากรไม่ใช่สัญชาติไทยและไม่มีชื่อในทะเบียนบ้าน Non-Thais whose names are not in household registration.

ตาราง 40 จำนวนประชากรจำแนกตามอายุและเพศ Number of population by age and sex
ภาคเหนือ จังหวัดพิษณุโลก North : Phitsanulok

อายุ Age	2553 2010	2554 2011	2555 2012	2556 2013	2557 2014	2558 2015	2559 2016	2560 2017	2561 2018	2562 2019	2563 2020
0-4	27,085	25,999	24,953	23,937	22,938	21,956	21,755	21,566	21,394	21,232	21,073
5-9	30,011	29,469	28,919	28,388	27,907	27,483	26,442	25,440	24,460	23,490	22,531
10-14	32,363	32,059	31,698	31,285	30,819	30,306	29,815	29,310	28,818	28,372	27,982
15-19	32,429	32,800	32,909	32,809	32,595	32,340	32,107	31,811	31,454	31,034	30,562
20-24	27,200	27,752	28,587	29,564	30,477	31,175	31,646	31,863	31,876	31,775	31,625
25-29	26,266	25,753	25,352	25,112	25,093	25,335	25,937	26,826	27,862	28,842	29,615
30-34	28,839	28,087	27,257	26,410	25,637	25,000	24,534	24,178	23,980	24,002	24,282
35-39	30,972	30,248	29,663	29,147	28,596	27,947	27,230	26,437	25,628	24,891	24,290
40-44	35,346	34,324	33,259	32,206	31,226	30,358	29,691	29,151	28,668	28,144	27,518
45-49	38,328	37,977	37,388	36,612	35,720	34,770	33,829	32,838	31,852	30,931	30,114
50-54	35,846	36,421	36,944	37,351	37,558	37,509	37,257	36,763	36,077	35,267	34,392
55-59	30,364	31,527	32,435	33,156	33,792	34,408	35,077	35,693	36,193	36,493	36,537
60-64	20,326	21,668	23,289	25,028	26,679	28,104	29,305	30,275	31,073	31,790	32,487
65-69	15,259	15,439	15,691	16,093	16,741	17,685	18,976	20,517	22,166	23,743	25,124
70-74	11,908	11,720	11,652	11,682	11,787	11,956	12,189	12,480	12,895	13,515	14,383
75-79	9,393	9,142	8,830	8,517	8,263	8,098	8,041	8,062	8,148	8,286	8,468
80-84	4,895	5,040	5,190	5,302	5,337	5,287	5,179	5,037	4,897	4,789	4,732
85-89	1,900	1,949	1,992	2,037	2,092	2,155	2,234	2,314	2,375	2,399	2,385
90-94	547	556	562	570	583	601	619	634	651	672	696
95+	149	131	123	121	120	120	121	122	124	127	131
ชาย Male (1)	**439,427**	**438,060**	**436,694**	**435,327**	**433,960**	**432,593**	**431,985**	**431,318**	**430,589**	**429,795**	**428,927**
0-4	26,062	24,974	23,943	22,957	22,001	21,067	20,877	20,693	20,525	20,367	20,211
5-9	29,150	28,509	27,864	27,244	26,680	26,189	25,205	24,275	23,374	22,490	21,616
10-14	31,642	31,236	30,785	30,287	29,741	29,150	28,627	28,088	27,562	27,083	26,668
15-19	31,734	32,064	32,103	31,912	31,604	31,263	31,004	30,685	30,303	29,858	29,355
20-24	26,057	26,608	27,492	28,543	29,526	30,264	30,785	31,010	30,999	30,858	30,670
25-29	25,733	24,929	24,305	23,909	23,796	24,001	24,660	25,661	26,839	27,961	28,844
30-34	29,963	28,852	27,614	26,344	25,174	24,203	23,510	22,983	22,674	22,642	22,923
35-39	33,133	32,088	31,274	30,575	29,827	28,921	27,924	26,791	25,615	24,530	23,634
40-44	39,584	38,197	36,670	35,109	33,652	32,391	31,488	30,793	30,197	29,537	28,707
45-49	42,709	42,409	41,844	41,041	40,036	38,869	37,660	36,291	34,868	33,530	32,369
50-54	39,463	40,273	40,992	41,560	41,893	41,935	41,822	41,435	40,794	39,936	38,898
55-59	32,857	34,401	35,677	36,740	37,686	38,576	39,554	40,438	41,165	41,652	41,840
60-64	22,052	23,724	25,716	27,863	29,938	31,781	33,444	34,850	36,049	37,133	38,160
65-69	17,077	17,505	17,992	18,634	19,551	20,815	22,531	24,561	26,747	28,874	30,784
70-74	13,996	14,042	14,221	14,509	14,868	15,283	15,781	16,333	17,028	17,983	19,264
75-79	11,897	11,877	11,734	11,550	11,421	11,404	11,552	11,806	12,147	12,546	12,992
80-84	6,588	6,993	7,430	7,834	8,132	8,295	8,358	8,336	8,288	8,278	8,347
85-89	2,784	2,960	3,135	3,320	3,527	3,757	4,034	4,332	4,609	4,823	4,956
90-94	906	967	1,025	1,087	1,159	1,242	1,332	1,422	1,518	1,627	1,749
95+	294	286	290	303	320	339	360	382	408	438	472
หญิง Female (1)	**463,681**	**462,894**	**462,107**	**461,320**	**460,532**	**459,745**	**460,508**	**461,164**	**461,710**	**462,144**	**462,459**
รวม Total (1)	**903,108**	**900,954**	**898,800**	**896,646**	**894,493**	**892,339**	**892,493**	**892,481**	**892,300**	**891,939**	**891,386**
(2)	***9,170***	**8,513**	**7,857**	**7,201**	**6,544**	**5,888**	***5,231***	***4,138***	***4,138***	***4,138***	***4,138***
รวมทั้งหมด TOTAL (1)+(2)	***912,278***	**909,468**	**906,657**	**903,847**	**901,037**	**898,227**	***897,724***	***896,619***	***896,438***	***896,077***	***895,524***

(1) ประชากรสัญชาติไทยและไม่ใช่สัญชาติไทยแต่มีชื่อในทะเบียนบ้าน Thais, and non-Thais whose names are in household registration.

(2) ประชากรไม่ใช่สัญชาติไทยและไม่มีชื่อในทะเบียนบ้าน Non-Thais whose names are not in household registration.

ตาราง 40 จำนวนประชากรจำแนกตามอายุและเพศ Number of population by age and sex
ภาคเหนือ จังหวัดพิษณุโลก North : Phitsanulok

อายุ Age	2564 2021	2565 2022	2566 2023	2567 2024	2568 2025	2569 2026	2570 2027	2571 2028	2572 2029	2573 2030	2574 2031
0-4	20,910	20,750	20,589	20,421	20,238	20,036	19,812	19,563	19,288	18,989	18,668
5-9	22,324	22,119	21,934	21,757	21,583	21,405	21,230	21,053	20,868	20,669	20,450
10-14	26,909	25,886	24,883	23,891	22,911	22,694	22,475	22,275	22,085	21,898	21,705
15-19	30,052	29,528	29,020	28,558	28,151	27,051	26,006	24,978	23,958	22,948	22,710
20-24	31,429	31,157	30,808	30,385	29,904	29,384	28,854	28,341	27,876	27,464	26,342
25-29	30,118	30,378	30,443	30,398	30,299	30,141	29,890	29,549	29,126	28,641	28,121
30-34	24,876	25,754	26,777	27,745	28,510	29,013	29,283	29,366	29,343	29,263	29,119
35-39	23,814	23,449	23,244	23,258	23,529	24,110	24,973	25,978	26,927	27,678	28,172
40-44	26,775	25,960	25,135	24,386	23,776	23,292	22,919	22,706	22,712	22,973	23,543
45-49	29,436	28,882	28,381	27,837	27,189	26,429	25,600	24,764	24,007	23,391	22,902
50-54	33,460	32,477	31,499	30,586	29,774	29,098	28,541	28,034	27,480	26,825	26,058
55-59	36,313	35,851	35,199	34,423	33,580	32,680	31,730	30,783	29,899	29,114	28,458
60-64	33,174	33,807	34,328	34,656	34,738	34,560	34,154	33,563	32,851	32,073	31,236
65-69	26,266	27,205	27,994	28,712	29,411	30,101	30,740	31,274	31,628	31,753	31,638
70-74	15,514	16,850	18,276	19,644	20,853	21,870	22,724	23,458	24,138	24,802	25,458
75-79	8,680	8,936	9,286	9,791	10,483	11,372	12,412	13,519	14,584	15,533	16,345
80-84	4,727	4,767	4,845	4,953	5,088	5,242	5,424	5,668	6,012	6,478	7,068
85-89	2,341	2,284	2,230	2,192	2,177	2,186	2,215	2,261	2,321	2,394	2,476
90-94	723	750	770	777	772	757	740	725	715	712	718
95+	135	138	142	146	152	158	164	168	169	168	166
ชาย Male (1)	**427,976**	**426,931**	**425,782**	**424,517**	**423,119**	**421,579**	**419,884**	**418,024**	**415,987**	**413,766**	**411,353**
0-4	20,050	19,893	19,735	19,569	19,390	19,192	18,973	18,731	18,464	18,175	17,864
5-9	21,421	21,222	21,040	20,868	20,697	20,522	20,350	20,176	19,995	19,799	19,586
10-14	25,653	24,702	23,780	22,876	21,982	21,777	21,563	21,368	21,182	20,998	20,810
15-19	28,812	28,254	27,710	27,214	26,785	25,745	24,775	23,829	22,898	21,972	21,735
20-24	30,443	30,144	29,769	29,320	28,806	28,250	27,681	27,130	26,630	26,197	25,148
25-29	29,408	29,680	29,719	29,628	29,485	29,293	29,015	28,647	28,195	27,675	27,114
30-34	23,575	24,568	25,739	26,854	27,735	28,301	28,584	28,640	28,570	28,446	28,266
35-39	22,927	22,388	22,069	22,026	22,295	22,933	23,910	25,065	26,166	27,035	27,596
40-44	27,681	26,522	25,325	24,222	23,312	22,592	22,041	21,711	21,656	21,912	22,537
45-49	31,448	30,733	30,113	29,428	28,572	27,522	26,342	25,126	24,009	23,086	22,355
50-54	37,674	36,288	34,850	33,497	32,322	31,385	30,654	30,017	29,312	28,437	27,369
55-59	41,724	41,332	40,685	39,821	38,776	37,543	36,150	34,704	33,344	32,162	31,218
60-64	39,139	40,021	40,745	41,229	41,415	41,299	40,908	40,264	39,402	38,361	37,133
65-69	32,417	33,802	34,989	36,063	37,081	38,049	38,921	39,636	40,115	40,301	40,191
70-74	20,902	22,830	24,900	26,913	28,725	30,280	31,606	32,750	33,790	34,775	35,712
75-79	13,462	13,981	14,628	15,503	16,668	18,144	19,869	21,715	23,510	25,129	26,525
80-84	8,507	8,743	9,042	9,383	9,760	10,156	10,591	11,129	11,850	12,800	13,993
85-89	5,013	5,023	5,020	5,043	5,116	5,244	5,419	5,632	5,871	6,133	6,407
90-94	1,887	2,035	2,172	2,277	2,342	2,372	2,383	2,391	2,414	2,460	2,534
95+	507	541	579	622	671	726	783	836	878	908	927
หญิง Female (1)	**462,648**	**462,701**	**462,608**	**462,358**	**461,935**	**461,326**	**460,518**	**459,498**	**458,250**	**456,762**	**455,020**
รวม Total (1)	**890,624**	**889,632**	**888,390**	**886,874**	**885,054**	**882,905**	**880,402**	**877,521**	**874,237**	**870,528**	**866,372**
(2)	***4,138***	***4,138***	***4,138***	***4,138***	***4,138***	***4,138***	***4,138***	***4,138***	***4,138***	***4,138***	***4,138***
รวมทั้งหมด TOTAL (1)+(2)	***894,762***	***893,770***	***892,528***	***891,012***	***889,192***	***887,043***	***884,540***	***881,659***	***878,375***	***874,666***	***870,511***

(1) ประชากรสัญชาติไทยและไม่ใช่สัญชาติไทยแต่มีชื่อในทะเบียนบ้าน Thais, and non-Thais whose names are in household registration.

(2) ประชากรไม่ใช่สัญชาติไทยและไม่มีชื่อในทะเบียนบ้าน Non-Thais whose names are not in household registration.

ตาราง 40 จำนวนประชากรจำแนกตามอายุและเพศ Number of population by age and sex
ภาคเหนือ จังหวัดพิษณุโลก North : Phitsanulok

อายุ Age	2575 2032	2576 2033	2577 2034	2578 2035	2579 2036	2580 2037	2581 2038	2582 2039	2583 2040
0-4	18,325	17,963	17,581	17,184	16,773	16,350	15,919	15,483	15,046
5-9	20,209	19,943	19,651	19,336	18,998	18,638	18,259	17,863	17,450
10-14	21,517	21,326	21,129	20,916	20,684	20,429	20,150	19,845	19,517
15-19	22,477	22,266	22,064	21,867	21,666	21,470	21,272	21,068	20,849
20-24	25,258	24,183	23,111	22,048	21,784	21,543	21,327	21,127	20,934
25-29	27,594	27,088	26,628	26,216	25,068	23,939	22,822	21,713	20,625
30-34	28,874	28,533	28,107	27,620	27,099	26,574	26,070	25,612	25,198
35-39	28,441	28,531	28,516	28,446	28,308	28,066	27,725	27,298	26,810
40-44	24,391	25,378	26,311	27,047	27,531	27,797	27,887	27,876	27,810
45-49	22,523	22,306	22,306	22,560	23,120	23,955	24,926	25,842	26,565
50-54	25,225	24,387	23,631	23,015	22,526	22,148	21,929	21,927	22,176
55-59	27,915	27,418	26,872	26,225	25,469	24,649	23,827	23,085	22,482
60-64	30,350	29,466	28,641	27,908	27,297	26,791	26,324	25,807	25,190
65-69	31,312	30,813	30,200	29,523	28,789	28,007	27,225	26,496	25,850
70-74	26,070	26,590	26,954	27,118	27,075	26,849	26,474	25,999	25,464
75-79	17,042	17,656	18,233	18,801	19,363	19,892	20,348	20,681	20,857
80-84	7,752	8,475	9,169	9,793	10,332	10,806	11,233	11,641	12,046
85-89	2,572	2,700	2,880	3,121	3,423	3,768	4,130	4,476	4,786
90-94	730	747	769	795	825	859	905	969	1,056
95+	163	160	159	158	160	162	166	170	176
ชาย Male (1)	**408,741**	**405,928**	**402,913**	**399,698**	**396,289**	**392,692**	**388,918**	**384,978**	**380,885**
0-4	17,533	17,184	16,817	16,435	16,039	15,634	15,220	14,803	14,384
5-9	19,350	19,092	18,809	18,503	18,177	17,830	17,465	17,083	16,686
10-14	20,625	20,438	20,244	20,035	19,808	19,560	19,289	18,992	18,675
15-19	21,508	21,302	21,105	20,912	20,716	20,525	20,332	20,133	19,920
20-24	24,141	23,152	22,169	21,188	20,907	20,667	20,454	20,257	20,067
25-29	26,543	25,995	25,500	25,073	24,018	22,974	21,944	20,924	19,912
30-34	27,993	27,624	27,167	26,642	26,077	25,506	24,961	24,470	24,045
35-39	27,879	27,940	27,877	27,759	27,584	27,311	26,940	26,479	25,949
40-44	23,501	24,641	25,728	26,587	27,140	27,419	27,480	27,419	27,303
45-49	21,794	21,453	21,389	21,635	22,248	23,199	24,325	25,398	26,244
50-54	26,174	24,945	23,816	22,885	22,146	21,578	21,230	21,158	21,395
55-59	30,477	29,829	29,113	28,226	27,148	25,946	24,712	23,580	22,646
60-64	35,745	34,306	32,953	31,777	30,836	30,096	29,445	28,726	27,838
65-69	39,814	39,189	38,351	37,336	36,137	34,782	33,378	32,059	30,913
70-74	36,556	37,250	37,717	37,907	37,816	37,473	36,897	36,117	35,168
75-79	27,727	28,773	29,730	30,639	31,504	32,283	32,926	33,364	33,554
80-84	15,374	16,844	18,269	19,557	20,675	21,649	22,507	23,300	24,056
85-89	6,708	7,079	7,575	8,224	9,030	9,955	10,931	11,874	12,726
90-94	2,629	2,743	2,869	3,006	3,149	3,307	3,503	3,765	4,107
95+	942	956	973	996	1,026	1,063	1,106	1,154	1,207
หญิง Female (1)	**453,013**	**450,732**	**448,170**	**445,320**	**442,183**	**438,756**	**435,045**	**431,056**	**426,796**
รวม Total (1)	**861,754**	**856,660**	**851,083**	**845,019**	**838,471**	**831,448**	**823,963**	**816,034**	**807,681**
(2)	***4,138***	***4,138***	***4,138***	***4,138***	***4,138***	***4,138***	***4,138***	***4,138***	***4,138***
รวมทั้งหมด TOTAL (1)+(2)	***865,892***	***860,798***	***855,221***	***849,157***	***842,609***	***835,586***	***828,101***	***820,172***	***811,819***

(1) ประชากรสัญชาติไทยและไม่ใช่สัญชาติไทยแต่มีชื่อในทะเบียนบ้าน Thais, and non-Thais whose names are in household registration.

(2) ประชากรไม่ใช่สัญชาติไทยและไม่มีชื่อในทะเบียนบ้าน Non-Thais whose names are not in household registration.

ตาราง 41 จำนวนประชากรจำแนกตามอายุและเพศ Number of population by age and sex
ภาคเหนือ จังหวัดพิจิตร North : Phichit

อายุ Age	2553 2010	2554 2011	2555 2012	2556 2013	2557 2014	2558 2015	2559 2016	2560 2017	2561 2018	2562 2019	2563 2020
0-4	16,352	15,650	14,975	14,321	13,681	13,055	12,826	12,609	12,406	12,212	12,024
5-9	18,119	17,738	17,355	16,984	16,645	16,341	15,589	14,874	14,184	13,511	12,856
10-14	19,539	19,297	19,022	18,717	18,381	18,020	17,578	17,136	16,711	16,319	15,966
15-19	19,578	19,743	19,749	19,629	19,441	19,229	18,929	18,599	18,239	17,850	17,438
20-24	16,422	16,705	17,155	17,687	18,178	18,536	18,658	18,629	18,484	18,276	18,045
25-29	15,858	15,501	15,214	15,024	14,966	15,064	15,292	15,684	16,156	16,589	16,898
30-34	17,411	16,906	16,357	15,801	15,291	14,864	14,465	14,136	13,905	13,805	13,855
35-39	18,699	18,207	17,801	17,438	17,056	16,617	16,054	15,457	14,861	14,317	13,860
40-44	21,339	20,660	19,959	19,268	18,624	18,051	17,505	17,043	16,624	16,188	15,701
45-49	23,140	22,859	22,437	21,904	21,305	20,673	19,944	19,199	18,470	17,791	17,183
50-54	21,641	21,923	22,170	22,346	22,401	22,302	21,965	21,494	20,920	20,285	19,624
55-59	18,332	18,977	19,464	19,837	20,155	20,458	20,681	20,868	20,987	20,990	20,848
60-64	12,271	13,043	13,976	14,974	15,912	16,710	17,278	17,701	18,018	18,285	18,537
65-69	9,212	9,293	9,416	9,628	9,985	10,515	11,188	11,995	12,853	13,656	14,336
70-74	7,189	7,055	6,992	6,989	7,030	7,109	7,186	7,297	7,477	7,774	8,207
75-79	5,671	5,503	5,299	5,095	4,928	4,815	4,741	4,713	4,725	4,766	4,832
80-84	2,955	3,034	3,115	3,172	3,183	3,144	3,053	2,945	2,839	2,755	2,700
85-89	1,147	1,173	1,195	1,219	1,248	1,281	1,317	1,353	1,377	1,380	1,361
90-94	331	335	337	341	348	357	365	371	378	386	397
95+	90	79	74	72	72	72	71	71	72	73	75
ชาย Male (1)	**265,294**	**263,678**	**262,062**	**260,446**	**258,829**	**257,213**	**254,685**	**252,176**	**249,684**	**247,208**	**244,744**
0-4	15,802	15,084	14,405	13,758	13,134	12,526	12,308	12,098	11,902	11,714	11,532
5-9	17,674	17,219	16,764	16,327	15,927	15,572	14,860	14,193	13,554	12,936	12,334
10-14	19,185	18,867	18,522	18,151	17,754	17,332	16,878	16,422	15,982	15,577	15,217
15-19	19,241	19,367	19,315	19,125	18,866	18,589	18,279	17,940	17,572	17,173	16,750
20-24	15,799	16,071	16,541	17,106	17,626	17,995	18,150	18,131	17,975	17,749	17,500
25-29	15,602	15,057	14,623	14,329	14,205	14,271	14,539	15,003	15,563	16,082	16,458
30-34	18,168	17,426	16,614	15,788	15,028	14,391	13,861	13,437	13,148	13,023	13,080
35-39	20,089	19,381	18,816	18,324	17,805	17,196	16,463	15,664	14,853	14,109	13,485
40-44	24,001	23,071	22,062	21,041	20,089	19,259	18,564	18,004	17,510	16,989	16,380
45-49	25,895	25,615	25,176	24,596	23,900	23,111	22,203	21,218	20,219	19,286	18,470
50-54	23,928	24,325	24,663	24,907	25,008	24,934	24,657	24,225	23,655	22,970	22,195
55-59	19,922	20,778	21,465	22,018	22,496	22,937	23,320	23,643	23,870	23,957	23,874
60-64	13,371	14,329	15,472	16,698	17,871	18,897	19,718	20,375	20,904	21,358	21,774
65-69	10,354	10,573	10,825	11,167	11,671	12,376	13,284	14,360	15,510	16,607	17,565
70-74	8,486	8,481	8,556	8,695	8,876	9,087	9,304	9,549	9,874	10,343	10,992
75-79	7,213	7,174	7,060	6,922	6,818	6,781	6,811	6,903	7,044	7,216	7,413
80-84	3,995	4,224	4,471	4,695	4,854	4,932	4,928	4,874	4,806	4,761	4,763
85-89	1,688	1,788	1,886	1,990	2,106	2,234	2,379	2,533	2,673	2,774	2,828
90-94	549	584	617	652	692	738	785	831	880	936	998
95+	178	173	174	181	191	201	212	224	237	252	269
หญิง Female (1)	**281,141**	**279,584**	**278,028**	**276,471**	**274,914**	**273,357**	**271,502**	**269,626**	**267,730**	**265,815**	**263,878**
รวม Total (1)	**546,436**	**543,263**	**540,090**	**536,917**	**533,744**	**530,571**	**526,187**	**521,802**	**517,414**	**513,023**	**508,622**
(2)	***1,521***	***1,413***	***1,304***	***1,195***	***1,087***	***978***	***870***	***321***	***968***	***1,616***	***2,264***
รวมทั้งหมด TOTAL (1)+(2)	***547,957***	***544,675***	***541,394***	***538,112***	***534,830***	***531,549***	***527,057***	***522,123***	***518,383***	***514,639***	***510,885***

(1) ประชากรสัญชาติไทยและไม่ใช่สัญชาติไทยแต่มีชื่อในทะเบียนบ้าน Thais, and non-Thais whose names are in household registration.

(2) ประชากรไม่ใช่สัญชาติไทยและไม่มีชื่อในทะเบียนบ้าน Non-Thais whose names are not in household registration.

ตาราง 41 จำนวนประชากรจำแนกตามอายุและเพศ Number of population by age and sex
ภาคเหนือ จังหวัดพิจิตร North : Phichit

อายุ Age	2564 2021	2565 2022	2566 2023	2567 2024	2568 2025	2569 2026	2570 2027	2571 2028	2572 2029	2573 2030	2574 2031
0-4	11,838	11,657	11,479	11,300	11,117	10,927	10,729	10,522	10,304	10,077	9,843
5-9	12,638	12,426	12,228	12,040	11,856	11,674	11,497	11,323	11,148	10,968	10,782
10-14	15,234	14,542	13,873	13,220	12,585	12,377	12,171	11,980	11,798	11,621	11,444
15-19	17,013	16,588	16,179	15,803	15,464	14,753	14,084	13,434	12,799	12,178	11,974
20-24	17,793	17,503	17,176	16,814	16,427	16,026	15,626	15,243	14,891	14,574	13,889
25-29	17,050	17,065	16,972	16,821	16,644	16,438	16,187	15,892	15,559	15,199	14,827
30-34	14,083	14,468	14,928	15,353	15,661	15,823	15,858	15,794	15,675	15,529	15,353
35-39	13,482	13,173	12,959	12,870	12,925	13,149	13,524	13,972	14,385	14,688	14,854
40-44	15,158	14,583	14,013	13,494	13,061	12,703	12,412	12,212	12,133	12,192	12,413
45-49	16,665	16,225	15,823	15,404	14,936	14,414	13,864	13,319	12,825	12,413	12,075
50-54	18,942	18,245	17,561	16,925	16,356	15,870	15,457	15,077	14,680	14,235	13,739
55-59	20,558	20,140	19,623	19,048	18,446	17,823	17,184	16,556	15,972	15,450	15,005
60-64	18,780	18,992	19,138	19,177	19,082	18,849	18,496	18,051	17,549	17,020	16,470
65-69	14,870	15,283	15,607	15,888	16,156	16,417	16,647	16,820	16,896	16,851	16,681
70-74	8,783	9,466	10,189	10,870	11,455	11,927	12,306	12,617	12,894	13,162	13,423
75-79	4,914	5,020	5,177	5,418	5,759	6,202	6,722	7,271	7,791	8,243	8,618
80-84	2,676	2,678	2,701	2,741	2,795	2,859	2,938	3,048	3,212	3,438	3,727
85-89	1,325	1,283	1,243	1,213	1,196	1,192	1,199	1,216	1,240	1,270	1,305
90-94	409	421	429	430	424	413	401	390	382	378	379
95+	77	78	79	81	84	86	89	90	90	89	87
ชาย Male (1)	**242,288**	**239,834**	**237,377**	**234,911**	**232,428**	**229,923**	**227,391**	**224,826**	**222,223**	**219,579**	**216,889**
0-4	11,351	11,175	11,002	10,829	10,651	10,467	10,275	10,074	9,863	9,645	9,419
5-9	12,127	11,921	11,730	11,547	11,370	11,192	11,021	10,851	10,682	10,507	10,327
10-14	14,523	13,877	13,257	12,658	12,075	11,877	11,677	11,492	11,316	11,143	10,972
15-19	16,311	15,872	15,449	15,059	14,713	14,041	13,417	12,816	12,232	11,660	11,460
20-24	17,235	16,934	16,597	16,224	15,824	15,407	14,991	14,591	14,226	13,902	13,259
25-29	16,648	16,673	16,568	16,395	16,197	15,976	15,713	15,407	15,062	14,687	14,296
30-34	13,346	13,801	14,350	14,860	15,235	15,435	15,480	15,404	15,263	15,096	14,904
35-39	12,980	12,577	12,304	12,188	12,247	12,507	12,949	13,481	13,978	14,347	14,550
40-44	15,671	14,899	14,119	13,404	12,806	12,321	11,937	11,677	11,569	11,628	11,883
45-49	17,803	17,264	16,788	16,284	15,695	15,010	14,266	13,514	12,826	12,251	11,787
50-54	21,328	20,385	19,429	18,536	17,755	17,117	16,601	16,144	15,659	15,091	14,431
55-59	23,621	23,219	22,682	22,035	21,300	20,476	19,577	18,665	17,813	17,068	16,460
60-64	22,157	22,482	22,716	22,815	22,750	22,524	22,154	21,655	21,049	20,358	19,579
65-69	18,352	18,989	19,507	19,956	20,369	20,751	21,078	21,318	21,429	21,387	21,191
70-74	11,833	12,825	13,882	14,893	15,779	16,514	17,117	17,614	18,051	18,455	18,830
75-79	7,621	7,854	8,155	8,579	9,156	9,895	10,760	11,679	12,559	13,335	13,986
80-84	4,816	4,911	5,041	5,192	5,361	5,539	5,736	5,985	6,330	6,793	7,378
85-89	2,838	2,821	2,799	2,791	2,810	2,860	2,935	3,029	3,136	3,254	3,378
90-94	1,068	1,143	1,211	1,260	1,287	1,294	1,291	1,286	1,289	1,306	1,336
95+	287	304	323	344	369	396	424	450	469	482	489
หญิง Female (1)	**261,916**	**259,928**	**257,907**	**255,850**	**253,750**	**251,601**	**249,397**	**247,132**	**244,800**	**242,396**	**239,913**
รวม Total (1)	**504,204**	**499,762**	**495,284**	**490,761**	**486,178**	**481,524**	**476,788**	**471,958**	**467,023**	**461,974**	**456,803**
(2)	***2,912***	***3,559***	***5,068***	***6,578***	***8,087***	***9,596***	***11,105***	***12,175***	***13,244***	***14,313***	***15,382***
รวมทั้งหมด TOTAL (1)+(2)	***507,116***	***503,321***	***500,352***	***497,339***	***494,265***	***491,120***	***487,893***	***484,132***	***480,267***	***476,287***	***472,185***

(1) ประชากรสัญชาติไทยและไม่ใช่สัญชาติไทยแต่มีชื่อในทะเบียนบ้าน Thais, and non-Thais whose names are in household registration.

(2) ประชากรไม่ใช่สัญชาติไทยและไม่มีชื่อในทะเบียนบ้าน Non-Thais whose names are not in household registration.

ตาราง 41 จำนวนประชากรจำแนกตามอายุและเพศ Number of population by age and sex
ภาคเหนือ จังหวัดพิจิตร North : Phichit

อายุ Age	2575 2032	2576 2033	2577 2034	2578 2035	2579 2036	2580 2037	2581 2038	2582 2039	2583 2040
0-4	9,601	9,353	9,099	8,842	8,580	8,317	8,054	7,791	7,532
5-9	10,588	10,384	10,171	9,949	9,719	9,481	9,238	8,989	8,736
10-14	11,273	11,105	10,936	10,762	10,581	10,392	10,194	9,986	9,770
15-19	11,777	11,594	11,420	11,251	11,083	10,922	10,762	10,602	10,437
20-24	13,234	12,592	11,961	11,344	11,144	10,959	10,790	10,631	10,480
25-29	14,458	14,105	13,782	13,488	12,824	12,178	11,546	10,927	10,325
30-34	15,128	14,857	14,547	14,211	13,863	13,518	13,189	12,889	12,614
35-39	14,901	14,856	14,759	14,636	14,481	14,277	14,027	13,737	13,421
40-44	12,779	13,215	13,617	13,916	14,084	14,140	14,108	14,028	13,922
45-49	11,801	11,615	11,545	11,608	11,827	12,186	12,611	13,004	13,298
50-54	13,216	12,699	12,231	11,842	11,524	11,267	11,094	11,034	11,102
55-59	14,626	14,277	13,908	13,493	13,029	12,539	12,054	11,617	11,255
60-64	15,901	15,343	14,824	14,359	13,964	13,628	13,318	12,987	12,610
65-69	16,405	16,044	15,630	15,190	14,728	14,247	13,774	13,333	12,941
70-74	13,659	13,846	13,950	13,953	13,851	13,658	13,394	13,083	12,748
75-79	8,929	9,193	9,437	9,674	9,906	10,119	10,294	10,407	10,441
80-84	4,061	4,413	4,746	5,038	5,286	5,497	5,683	5,858	6,030
85-89	1,348	1,406	1,490	1,606	1,751	1,917	2,089	2,252	2,396
90-94	382	389	398	409	422	437	458	488	528
95+	85	83	82	81	82	82	84	86	88
ชาย Male (1)	**214,153**	**211,367**	**208,533**	**205,652**	**202,727**	**199,761**	**196,760**	**193,729**	**190,674**
0-4	9,186	8,947	8,704	8,456	8,205	7,953	7,700	7,449	7,201
5-9	10,138	9,941	9,735	9,520	9,299	9,070	8,836	8,596	8,353
10-14	10,806	10,642	10,477	10,308	10,133	9,950	9,758	9,557	9,349
15-19	11,269	11,092	10,923	10,760	10,598	10,441	10,286	10,132	9,972
20-24	12,648	12,055	11,474	10,902	10,695	10,513	10,348	10,194	10,046
25-29	13,907	13,536	13,198	12,900	12,287	11,687	11,102	10,529	9,968
30-34	14,666	14,384	14,061	13,708	13,340	12,975	12,628	12,314	12,037
35-39	14,607	14,548	14,428	14,283	14,111	13,893	13,630	13,325	12,991
40-44	12,313	12,831	13,316	13,679	13,884	13,948	13,903	13,798	13,668
45-49	11,418	11,171	11,070	11,131	11,381	11,801	12,306	12,781	13,138
50-54	13,713	12,989	12,327	11,775	11,329	10,977	10,741	10,647	10,710
55-59	15,968	15,532	15,068	14,523	13,888	13,199	12,502	11,866	11,337
60-64	18,728	17,863	17,056	16,350	15,775	15,310	14,897	14,455	13,936
65-69	20,860	20,406	19,849	19,210	18,486	17,694	16,886	16,133	15,475
70-74	19,153	19,396	19,521	19,504	19,345	19,063	18,667	18,175	17,605
75-79	14,527	14,982	15,387	15,764	16,116	16,422	16,658	16,790	16,797
80-84	8,055	8,771	9,455	10,062	10,577	11,013	11,387	11,725	12,043
85-89	3,515	3,686	3,921	4,231	4,619	5,064	5,530	5,975	6,371
90-94	1,378	1,428	1,485	1,547	1,611	1,682	1,772	1,895	2,056
95+	493	498	503	512	525	541	560	581	604
หญิง Female (1)	**237,348**	**234,697**	**231,956**	**229,126**	**226,205**	**223,194**	**220,097**	**216,917**	**213,658**
รวม Total (1)	**451,501**	**446,064**	**440,490**	**434,778**	**428,932**	**422,956**	**416,857**	**410,646**	**404,332**
(2)	***16,452***	***17,459***	***18,467***	***19,475***	***20,482***	***21,490***	***21,490***	***21,490***	***21,490***
รวมทั้งหมด TOTAL (1)+(2)	***467,952***	***463,523***	***458,956***	***454,253***	***449,414***	***444,446***	***438,347***	***432,136***	***425,822***

(1) ประชากรสัญชาติไทยและไม่ใช่สัญชาติไทยแต่มีชื่อในทะเบียนบ้าน Thais, and non-Thais whose names are in household registration.

(2) ประชากรไม่ใช่สัญชาติไทยและไม่มีชื่อในทะเบียนบ้าน Non-Thais whose names are not in household registration.

ตาราง 42 จำนวนประชากรจำแนกตามอายุและเพศ Number of population by age and sex
ภาคเหนือ จังหวัดเพชรบูรณ์ North : Phetchabun

อายุ Age	2553 2010	2554 2011	2555 2012	2556 2013	2557 2014	2558 2015	2559 2016	2560 2017	2561 2018	2562 2019	2563 2020
0-4	28,131	26,993	25,898	24,834	23,788	22,761	22,440	22,135	21,853	21,585	21,325
5-9	31,171	30,596	30,014	29,451	28,940	28,490	27,274	26,112	24,985	23,881	22,800
10-14	33,614	33,285	32,898	32,456	31,960	31,417	30,753	30,083	29,437	28,844	28,315
15-19	33,681	34,054	34,154	34,037	33,803	33,525	33,117	32,651	32,128	31,551	30,927
20-24	28,251	28,813	29,669	30,670	31,606	32,317	32,642	32,705	32,560	32,303	32,003
25-29	27,281	26,737	26,311	26,052	26,022	26,263	26,753	27,534	28,459	29,322	29,969
30-34	29,953	29,161	28,288	27,399	26,586	25,916	25,306	24,816	24,495	24,401	24,572
35-39	32,169	31,404	30,786	30,238	29,655	28,971	28,087	27,135	26,178	25,305	24,580
40-44	36,711	35,636	34,518	33,412	32,383	31,471	30,625	29,920	29,283	28,612	27,846
45-49	39,809	39,429	38,803	37,983	37,043	36,043	34,893	33,705	32,535	31,445	30,473
50-54	37,231	37,814	38,342	38,750	38,950	38,884	38,429	37,734	36,851	35,854	34,803
55-59	31,537	32,732	33,663	34,398	35,044	35,668	36,181	36,635	36,969	37,100	36,973
60-64	21,111	22,497	24,171	25,965	27,667	29,133	30,227	31,074	31,739	32,319	32,874
65-69	15,849	16,029	16,285	16,695	17,361	18,333	19,573	21,058	22,641	24,138	25,424
70-74	12,368	12,168	12,093	12,120	12,224	12,394	12,573	12,810	13,172	13,740	14,555
75-79	9,756	9,492	9,164	8,836	8,569	8,395	8,294	8,275	8,323	8,423	8,569
80-84	5,085	5,233	5,387	5,501	5,535	5,481	5,342	5,170	5,002	4,869	4,789
85-89	1,973	2,023	2,067	2,114	2,169	2,234	2,304	2,375	2,426	2,439	2,413
90-94	569	577	583	591	605	623	638	651	665	683	704
95+	154	136	128	125	125	125	125	125	127	129	133
ชาย Male (1)	**456,404**	**454,812**	**453,220**	**451,627**	**450,035**	**448,443**	**445,574**	**442,703**	**439,828**	**436,945**	**434,046**
0-4	26,476	25,473	24,521	23,606	22,715	21,838	21,534	21,239	20,966	20,706	20,452
5-9	29,613	29,079	28,537	28,015	27,546	27,149	25,998	24,916	23,876	22,864	21,874
10-14	32,144	31,861	31,528	31,144	30,706	30,218	29,528	28,829	28,153	27,533	26,986
15-19	32,237	32,705	32,878	32,815	32,630	32,409	31,980	31,494	30,953	30,354	29,706
20-24	26,470	27,140	28,156	29,351	30,485	31,373	31,753	31,829	31,664	31,371	31,036
25-29	26,141	25,428	24,892	24,585	24,569	24,880	25,436	26,338	27,415	28,426	29,189
30-34	30,439	29,428	28,280	27,089	25,991	25,090	24,249	23,590	23,161	23,019	23,197
35-39	33,659	32,730	32,029	31,440	30,795	29,980	28,802	27,498	26,165	24,938	23,916
40-44	40,213	38,961	37,555	36,103	34,745	33,577	32,478	31,606	30,845	30,028	29,049
45-49	43,387	43,257	42,854	42,202	41,336	40,294	38,845	37,249	35,616	34,088	32,756
50-54	40,090	41,079	41,982	42,736	43,252	43,471	43,138	42,528	41,669	40,600	39,362
55-59	33,378	35,089	36,538	37,779	38,909	39,989	40,798	41,505	42,048	42,345	42,339
60-64	22,402	24,198	26,337	28,651	30,909	32,946	34,496	35,770	36,823	37,751	38,616
65-69	17,348	17,855	18,427	19,161	20,186	21,577	23,240	25,210	27,321	29,354	31,152
70-74	14,218	14,323	14,565	14,919	15,351	15,843	16,277	16,764	17,394	18,282	19,494
75-79	12,086	12,114	12,017	11,877	11,792	11,822	11,916	12,118	12,407	12,755	13,147
80-84	6,693	7,133	7,610	8,055	8,396	8,599	8,621	8,556	8,466	8,415	8,447
85-89	2,829	3,019	3,211	3,414	3,642	3,895	4,161	4,446	4,708	4,903	5,015
90-94	920	987	1,050	1,118	1,196	1,287	1,374	1,460	1,551	1,654	1,770
95+	299	292	297	311	330	351	371	392	417	445	477
หญิง Female (1)	**471,041**	**472,151**	**473,261**	**474,370**	**475,480**	**476,589**	**474,995**	**473,337**	**471,617**	**469,832**	**467,979**
รวม Total (1)	**927,446**	**926,963**	**926,480**	**925,997**	**925,515**	**925,032**	**920,569**	**916,040**	**911,445**	**906,776**	**902,024**
(2)	***11,944***	***11,361***	***10,777***	***10,194***	***9,611***	***9,028***	***8,445***	***9,181***	***9,181***	***9,181***	***9,181***
รวมทั้งหมด TOTAL (1)+(2)	***939,389***	***938,323***	***937,258***	***936,192***	***935,126***	***934,060***	***929,014***	***925,221***	***920,625***	***915,957***	***911,205***

(1) ประชากรสัญชาติไทยและไม่ใช่สัญชาติไทยแต่มีชื่อในทะเบียนบ้าน Thais, and non-Thais whose names are in household registration.

(2) ประชากรไม่ใช่สัญชาติไทยและไม่มีชื่อในทะเบียนบ้าน Non-Thais whose names are not in household registration.

ตาราง 42 จำนวนประชากรจำแนกตามอายุและเพศ Number of population by age and sex
ภาคเหนือ จังหวัดเพชรบูรณ์ North : Phetchabun

อายุ Age	2564 2021	2565 2022	2566 2023	2567 2024	2568 2025	2569 2026	2570 2027	2571 2028	2572 2029	2573 2030	2574 2031
0-4	21,064	20,810	20,559	20,305	20,040	19,760	19,462	19,145	18,805	18,447	18,071
5-9	22,488	22,183	21,902	21,634	21,373	21,110	20,855	20,602	20,346	20,078	19,795
10-14	27,107	25,961	24,847	23,756	22,687	22,382	22,078	21,799	21,532	21,272	21,011
15-19	30,273	29,614	28,978	28,396	27,876	26,679	25,547	24,444	23,359	22,292	21,983
20-24	31,661	31,247	30,763	30,213	29,612	28,980	28,345	27,735	27,178	26,679	25,499
25-29	30,339	30,466	30,399	30,226	30,003	29,726	29,363	28,917	28,396	27,823	27,221
30-34	25,059	25,829	26,738	27,588	28,232	28,614	28,766	28,738	28,608	28,427	28,187
35-39	23,990	23,517	23,210	23,126	23,299	23,779	24,533	25,422	26,253	26,887	27,270
40-44	26,972	26,035	25,098	24,248	23,544	22,971	22,515	22,220	22,143	22,317	22,790
45-49	29,653	28,966	28,340	27,679	26,924	26,065	25,149	24,234	23,407	22,723	22,169
50-54	33,706	32,571	31,454	30,413	29,484	28,698	28,038	27,434	26,792	26,058	25,224
55-59	36,580	35,955	35,148	34,228	33,252	32,230	31,171	30,125	29,151	28,282	27,547
60-64	33,418	33,905	34,279	34,460	34,398	34,085	33,552	32,845	32,029	31,156	30,237
65-69	26,459	27,284	27,953	28,549	29,124	29,687	30,198	30,605	30,836	30,846	30,625
70-74	15,628	16,899	18,249	19,533	20,649	21,569	22,323	22,956	23,533	24,094	24,643
75-79	8,744	8,962	9,272	9,735	10,381	11,216	12,194	13,230	14,219	15,089	15,822
80-84	4,762	4,781	4,838	4,925	5,039	5,170	5,329	5,546	5,862	6,293	6,842
85-89	2,358	2,291	2,227	2,180	2,156	2,156	2,176	2,212	2,263	2,325	2,396
90-94	728	752	769	773	764	747	727	709	697	692	695
95+	136	139	142	146	151	156	161	164	165	163	160
ชาย Male (1)	**431,124**	**428,168**	**425,167**	**422,112**	**418,986**	**415,780**	**412,483**	**409,084**	**405,574**	**401,944**	**398,188**
0-4	20,198	19,951	19,706	19,459	19,200	18,928	18,639	18,330	18,002	17,656	17,293
5-9	21,578	21,283	21,010	20,750	20,495	20,240	19,991	19,745	19,495	19,234	18,959
10-14	25,842	24,773	23,745	22,746	21,767	21,478	21,183	20,911	20,652	20,398	20,144
15-19	29,024	28,336	27,670	27,060	26,523	25,391	24,338	23,320	22,325	21,344	21,040
20-24	30,667	30,231	29,726	29,154	28,525	27,862	27,193	26,550	25,963	25,448	24,343
25-29	29,624	29,766	29,676	29,461	29,197	28,890	28,503	28,035	27,489	26,884	26,246
30-34	23,748	24,639	25,702	26,702	27,464	27,912	28,080	28,028	27,855	27,633	27,362
35-39	23,096	22,453	22,037	21,901	22,077	22,617	23,489	24,529	25,511	26,263	26,713
40-44	27,884	26,599	25,288	24,085	23,084	22,281	21,653	21,246	21,114	21,286	21,816
45-49	31,679	30,822	30,070	29,261	28,293	27,144	25,878	24,589	23,408	22,426	21,639
50-54	37,951	36,393	34,799	33,307	32,006	30,953	30,113	29,375	28,578	27,625	26,493
55-59	42,031	41,451	40,626	39,595	38,397	37,027	35,512	33,962	32,509	31,243	30,219
60-64	39,427	40,137	40,687	40,995	41,011	40,731	40,186	39,403	38,416	37,265	35,945
65-69	32,656	33,900	34,938	35,859	36,719	37,526	38,235	38,789	39,110	39,149	38,905
70-74	21,056	22,896	24,864	26,761	28,445	29,863	31,049	32,050	32,944	33,782	34,569
75-79	13,561	14,022	14,607	15,416	16,505	17,894	19,519	21,251	22,921	24,411	25,676
80-84	8,569	8,768	9,029	9,330	9,665	10,016	10,404	10,891	11,553	12,434	13,545
85-89	5,049	5,037	5,013	5,015	5,066	5,172	5,323	5,511	5,724	5,957	6,202
90-94	1,901	2,041	2,169	2,264	2,319	2,340	2,341	2,340	2,353	2,390	2,452
95+	510	543	578	618	664	716	769	818	856	882	898
หญิง Female (1)	**466,051**	**464,041**	**461,940**	**459,738**	**457,422**	**454,980**	**452,401**	**449,671**	**446,778**	**443,711**	**440,457**
รวม Total (1)	**897,174**	**892,208**	**887,107**	**881,850**	**876,409**	**870,761**	**864,883**	**858,755**	**852,352**	**845,655**	**838,645**
(2)	***9,181***	***9,181***	***9,181***	***9,181***	***9,181***	***9,181***	***9,181***	***9,181***	***9,181***	***9,181***	***9,181***
รวมทั้งหมด TOTAL (1)+(2)	***906,355***	***901,389***	***896,288***	***891,031***	***885,589***	***879,941***	***874,064***	***867,935***	***861,533***	***854,836***	***847,826***

(1) ประชากรสัญชาติไทยและไม่ใช่สัญชาติไทยแต่มีชื่อในทะเบียนบ้าน Thais, and non-Thais whose names are in household registration.

(2) ประชากรไม่ใช่สัญชาติไทยและไม่มีชื่อในทะเบียนบ้าน Non-Thais whose names are not in household registration.

ตาราง 42 จำนวนประชากรจำแนกตามอายุและเพศ Number of population by age and sex
ภาคเหนือ จังหวัดเพชรบูรณ์ North : Phetchabun

อายุ Age	2575 2032	2576 2033	2577 2034	2578 2035	2579 2036	2580 2037	2581 2038	2582 2039	2583 2040
0-4	17,678	17,270	16,849	16,416	15,974	15,525	15,072	14,618	14,166
5-9	19,495	19,174	18,832	18,471	18,093	17,698	17,287	16,864	16,430
10-14	20,757	20,504	20,248	19,981	19,698	19,398	19,078	18,736	18,375
15-19	21,683	21,407	21,145	20,889	20,634	20,386	20,140	19,891	19,630
20-24	24,366	23,251	22,147	21,063	20,746	20,456	20,192	19,946	19,710
25-29	26,619	26,043	25,518	25,044	23,873	22,731	21,608	20,500	19,419
30-34	27,854	27,433	26,936	26,385	25,808	25,233	24,683	24,181	23,725
35-39	27,437	27,431	27,328	27,174	26,959	26,649	26,249	25,772	25,242
40-44	23,529	24,400	25,214	25,838	26,220	26,394	26,402	26,318	26,184
45-49	21,728	21,446	21,376	21,552	22,018	22,745	23,599	24,398	25,011
50-54	24,334	23,447	22,646	21,986	21,453	21,030	20,762	20,701	20,879
55-59	26,929	26,361	25,752	25,053	24,256	23,405	22,558	21,795	21,168
60-64	29,278	28,330	27,447	26,661	25,997	25,439	24,923	24,365	23,717
65-69	30,205	29,625	28,941	28,203	27,418	26,593	25,776	25,015	24,339
70-74	25,149	25,565	25,830	25,906	25,785	25,494	25,065	24,545	23,975
75-79	16,440	16,975	17,473	17,961	18,441	18,888	19,265	19,525	19,638
80-84	7,478	8,148	8,787	9,355	9,840	10,261	10,636	10,991	11,341
85-89	2,481	2,596	2,760	2,981	3,260	3,578	3,910	4,225	4,506
90-94	704	719	737	760	785	815	856	915	994
95+	157	154	152	151	152	154	157	161	165
ชาย Male (1)	**394,300**	**390,277**	**386,120**	**381,829**	**377,410**	**372,870**	**368,217**	**363,462**	**358,616**
0-4	16,914	16,521	16,116	15,700	15,275	14,845	14,410	13,976	13,543
5-9	18,667	18,356	18,025	17,676	17,311	16,930	16,535	16,128	15,711
10-14	19,896	19,650	19,400	19,139	18,864	18,573	18,262	17,931	17,583
15-19	20,748	20,480	20,226	19,978	19,729	19,489	19,250	19,008	18,755
20-24	23,288	22,259	21,245	20,241	19,911	19,624	19,366	19,125	18,894
25-29	25,605	24,993	24,437	23,952	22,874	21,814	20,776	19,754	18,748
30-34	27,004	26,559	26,035	25,451	24,835	24,219	23,632	23,102	22,639
35-39	26,894	26,863	26,715	26,518	26,270	25,933	25,506	24,999	24,432
40-44	22,670	23,691	24,656	25,398	25,847	26,035	26,017	25,887	25,707
45-49	21,024	20,626	20,497	20,667	21,188	22,028	23,030	23,979	24,710
50-54	25,249	23,983	22,824	21,862	21,091	20,488	20,100	19,975	20,144
55-59	29,400	28,679	27,899	26,965	25,855	24,636	23,397	22,263	21,322
60-64	34,482	32,984	31,580	30,357	29,367	28,576	27,878	27,120	26,210
65-69	38,407	37,678	36,752	35,667	34,416	33,026	31,601	30,267	29,106
70-74	35,265	35,814	36,145	36,212	36,015	35,582	34,933	34,099	33,111
75-79	26,747	27,663	28,491	29,269	30,003	30,654	31,174	31,500	31,592
80-84	14,831	16,194	17,507	18,682	19,690	20,556	21,309	21,998	22,649
85-89	6,471	6,806	7,259	7,856	8,600	9,452	10,349	11,210	11,982
90-94	2,536	2,637	2,749	2,871	2,999	3,140	3,316	3,555	3,867
95+	909	919	932	951	977	1,009	1,047	1,090	1,137
หญิง Female (1)	**437,008**	**433,354**	**429,490**	**425,412**	**421,118**	**416,609**	**411,889**	**406,964**	**401,842**
รวม Total (1)	**831,308**	**823,632**	**815,610**	**807,241**	**798,528**	**789,479**	**780,106**	**770,426**	**760,458**
(2)	***9,181***	***9,181***	***9,181***	***9,181***	***9,181***	***9,181***	***9,181***	***9,181***	***9,181***
รวมทั้งหมด TOTAL (1)+(2)	***840,489***	***832,812***	***824,791***	***816,422***	***807,709***	***798,660***	***789,287***	***779,606***	***769,638***

(1) ประชากรสัญชาติไทยและไม่ใช่สัญชาติไทยแต่มีชื่อในทะเบียนบ้าน Thais, and non-Thais whose names are in household registration.

(2) ประชากรไม่ใช่สัญชาติไทยและไม่มีชื่อในทะเบียนบ้าน Non-Thais whose names are not in household registration.

ตาราง 43 จำนวนประชากรจำแนกตามอายุและเพศ Number of population by age and sex
ภาคตะวันออกเฉียงเหนือ จังหวัดนครราชสีมา Northeast : Nakhonratchasima

อายุ Age	2553 2010	2554 2011	2555 2012	2556 2013	2557 2014	2558 2015	2559 2016	2560 2017	2561 2018	2562 2019	2563 2020
0-4	92,108	88,052	83,975	80,009	76,329	73,214	72,185	71,400	70,884	70,584	70,445
5-9	102,124	100,060	98,173	96,354	94,429	92,138	88,350	84,538	80,788	77,286	74,321
10-14	109,192	109,007	107,827	105,960	103,802	101,656	99,885	98,253	96,657	94,926	92,801
15-19	94,986	98,737	101,983	104,554	106,325	107,225	107,356	106,468	104,869	102,951	101,019
20-24	68,709	70,626	73,943	78,149	82,547	86,613	90,404	93,740	96,448	98,395	99,492
25-29	67,596	64,235	61,460	59,519	58,710	59,192	61,220	64,493	68,545	72,742	76,628
30-34	82,697	78,059	73,356	68,796	64,633	61,053	58,140	55,750	54,133	53,566	54,196
35-39	96,688	92,987	89,296	85,541	81,591	77,392	73,145	68,817	64,611	60,776	57,488
40-44	106,249	104,915	102,537	99,395	95,893	92,325	88,995	85,624	82,146	78,441	74,471
45-49	96,051	97,864	99,804	101,504	102,480	102,409	101,393	99,335	96,505	93,297	89,994
50-54	85,334	86,695	88,012	89,358	90,834	92,474	94,546	96,722	98,641	99,833	99,982
55-59	73,153	74,934	76,515	77,969	79,396	80,866	82,506	84,087	85,683	87,392	89,248
60-64	56,130	58,091	60,331	62,697	64,991	67,080	69,080	70,891	72,575	74,228	75,912
65-69	42,491	43,545	44,551	45,631	46,938	48,554	50,608	52,907	55,318	57,665	59,833
70-74	28,248	28,841	29,799	30,964	32,159	33,284	34,389	35,465	36,609	37,945	39,541
75-79	20,256	19,906	19,474	19,127	19,034	19,271	19,879	20,733	21,729	22,747	23,721
80-84	10,595	10,842	11,112	11,332	11,435	11,413	11,304	11,153	11,055	11,109	11,358
85-89	4,160	4,241	4,330	4,425	4,532	4,648	4,794	4,949	5,077	5,151	5,165
90-94	1,402	1,346	1,301	1,278	1,281	1,304	1,338	1,373	1,409	1,451	1,496
95+	490	427	385	355	331	312	297	287	282	283	287
ชาย Male (1)	**1,238,659**	**1,233,412**	**1,228,164**	**1,222,917**	**1,217,670**	**1,212,423**	**1,209,814**	**1,206,986**	**1,203,965**	**1,200,766**	**1,197,399**
0-4	86,552	83,132	79,691	76,310	73,102	70,253	69,269	68,509	68,006	67,710	67,566
5-9	96,349	94,441	92,719	91,135	89,589	87,911	84,433	80,956	77,507	74,212	71,265
10-14	104,458	104,198	103,112	101,440	99,496	97,536	95,592	93,803	92,126	90,462	88,644
15-19	93,094	96,785	99,699	101,808	103,170	103,838	103,582	102,458	100,712	98,667	96,585
20-24	65,235	67,948	72,206	77,356	82,519	87,051	90,653	93,489	95,524	96,811	97,395
25-29	65,522	61,730	58,803	56,985	56,547	57,613	60,250	64,292	69,113	73,888	78,031
30-34	85,804	80,379	74,704	69,111	64,020	59,744	56,216	53,490	51,808	51,416	52,412
35-39	102,472	98,982	95,345	91,456	87,150	82,361	77,026	71,443	65,946	60,947	56,749
40-44	112,017	111,348	109,610	107,038	103,989	100,724	97,236	93,566	89,617	85,237	80,373
45-49	101,155	103,522	106,092	108,485	110,182	110,820	110,124	108,331	105,679	102,534	99,159
50-54	90,648	92,586	94,384	96,165	98,095	100,262	102,625	105,149	107,452	109,024	109,511
55-59	77,714	80,354	82,842	85,198	87,461	89,659	91,617	93,400	95,131	96,978	99,028
60-64	61,317	64,044	67,023	70,131	73,209	76,138	78,793	81,269	83,588	85,785	87,891
65-69	48,117	50,052	51,962	53,942	56,130	58,608	61,321	64,251	67,281	70,257	73,067
70-74	34,684	35,916	37,589	39,553	41,608	43,627	45,512	47,364	49,271	51,357	53,695
75-79	27,088	27,400	27,474	27,543	27,879	28,641	29,823	31,358	33,122	34,951	36,740
80-84	14,530	15,502	16,592	17,650	18,515	19,119	19,436	19,592	19,754	20,114	20,784
85-89	6,377	6,691	7,020	7,395	7,847	8,382	9,009	9,703	10,372	10,920	11,308
90-94	2,341	2,414	2,496	2,597	2,721	2,872	3,028	3,190	3,375	3,598	3,861
95+	828	830	839	855	875	898	924	955	994	1,041	1,097
หญิง Female (1)	**1,276,302**	**1,278,252**	**1,280,203**	**1,282,153**	**1,284,104**	**1,286,055**	**1,286,468**	**1,286,569**	**1,286,377**	**1,285,907**	**1,285,160**
รวม Total (1)	**2,514,960**	**2,511,664**	**2,508,367**	**2,505,070**	**2,501,774**	**2,498,477**	**2,496,283**	**2,493,555**	**2,490,342**	**2,486,673**	**2,482,558**
(2)	***9,668***	***10,931***	***12,193***	***13,456***	***14,718***	***15,981***	***17,243***	***24,270***	***24,270***	***24,270***	***24,270***
รวมทั้งหมด TOTAL (1)+(2)	***2,524,629***	***2,522,595***	***2,520,560***	***2,518,526***	***2,516,492***	***2,514,458***	***2,513,526***	***2,517,825***	***2,514,612***	***2,510,943***	***2,506,828***

(1) ประชากรสัญชาติไทยและไม่ใช่สัญชาติไทยแต่มีชื่อในทะเบียนบ้าน Thais, and non-Thais whose names are in household registration.

(2) ประชากรไม่ใช่สัญชาติไทยและไม่มีชื่อในทะเบียนบ้าน Non-Thais whose names are not in household registration.

ตาราง 43 จำนวนประชากรจำแนกตามอายุและเพศ Number of population by age and sex
ภาคตะวันออกเฉียงเหนือ จังหวัดนครราชสีมา Northeast : Nakhonratchasima

อายุ Age	2564 2021	2565 2022	2566 2023	2567 2024	2568 2025	2569 2026	2570 2027	2571 2028	2572 2029	2573 2030	2574 2031
0-4	70,405	70,450	70,520	70,559	70,513	70,345	70,027	69,541	68,878	68,047	67,056
5-9	73,284	72,459	71,911	71,581	71,412	71,343	71,359	71,399	71,408	71,330	71,129
10-14	88,942	85,095	81,309	77,777	74,788	73,743	72,886	72,312	71,958	71,766	71,673
15-19	99,223	97,567	95,946	94,189	92,036	88,135	84,273	80,462	76,903	73,879	72,820
20-24	99,599	98,722	97,174	95,341	93,509	91,815	90,258	88,726	87,052	84,979	81,137
25-29	80,104	83,191	85,705	87,519	88,546	88,643	87,824	86,394	84,713	83,045	81,510
30-34	56,142	59,244	63,057	66,983	70,610	73,862	76,761	79,122	80,825	81,789	81,870
35-39	54,701	52,423	50,898	50,385	51,013	52,897	55,876	59,521	63,260	66,705	69,800
40-44	70,284	66,038	61,929	58,197	55,010	52,313	50,114	48,650	48,169	48,790	50,623
45-49	86,702	83,363	79,915	76,243	72,316	68,185	64,010	59,981	56,332	53,224	50,597
50-54	98,974	96,950	94,178	91,041	87,811	84,586	81,310	77,920	74,307	70,443	66,385
55-59	91,313	93,471	95,372	96,558	96,730	95,779	93,849	91,196	88,190	85,090	81,989
60-64	77,578	79,186	80,807	82,534	84,399	86,461	88,604	90,493	91,696	91,928	91,090
65-69	61,791	63,584	65,268	66,926	68,612	70,280	71,893	73,518	75,242	77,095	79,125
70-74	41,412	43,489	45,661	47,785	49,765	51,578	53,263	54,864	56,448	58,057	59,652
75-79	24,638	25,544	26,513	27,634	28,956	30,489	32,179	33,943	35,676	37,308	38,823
80-84	11,798	12,381	13,046	13,724	14,378	15,005	15,635	16,314	17,097	18,015	19,070
85-89	5,131	5,083	5,065	5,122	5,272	5,510	5,812	6,149	6,492	6,825	7,147
90-94	1,547	1,601	1,645	1,669	1,674	1,664	1,651	1,652	1,679	1,738	1,826
95+	293	299	307	315	325	337	348	358	363	364	362
ชาย Male (1)	**1,193,861**	**1,190,142**	**1,186,224**	**1,182,082**	**1,177,675**	**1,172,971**	**1,167,930**	**1,162,515**	**1,156,688**	**1,150,419**	**1,143,683**
0-4	67,517	67,547	67,601	67,626	67,568	67,393	67,076	66,598	65,951	65,145	64,185
5-9	70,275	69,476	68,942	68,617	68,445	68,367	68,370	68,395	68,391	68,302	68,096
10-14	85,095	81,584	78,096	74,768	71,793	70,788	69,956	69,396	69,045	68,850	68,749
15-19	94,618	92,809	91,112	89,430	87,593	84,015	80,494	76,989	73,638	70,630	69,578
20-24	97,168	96,088	94,406	92,437	90,437	88,552	86,820	85,198	83,587	81,822	78,325
25-29	81,391	84,059	85,989	87,228	87,807	87,611	86,603	85,035	83,204	81,349	79,606
30-34	54,924	58,740	63,263	67,717	71,572	74,703	77,202	79,009	80,172	80,717	80,526
35-39	53,339	50,710	49,100	48,733	49,696	52,114	55,782	60,124	64,393	68,086	71,093
40-44	75,067	69,534	64,103	59,178	55,052	51,703	49,124	47,546	47,185	48,121	50,480
45-49	95,664	91,988	88,038	83,661	78,813	73,537	68,050	62,676	57,814	53,747	50,451
50-54	108,780	106,964	104,303	101,157	97,786	94,298	90,632	86,693	82,334	77,511	72,272
55-59	101,363	103,852	106,118	107,655	108,115	107,369	105,552	102,900	99,772	96,424	92,961
60-64	89,840	91,613	93,332	95,164	97,194	99,502	101,958	104,189	105,696	106,142	105,399
65-69	75,681	78,125	80,417	82,592	84,676	86,605	88,360	90,062	91,872	93,874	96,142
70-74	56,301	59,107	62,004	64,849	67,541	70,054	72,413	74,632	76,742	78,765	80,640
75-79	38,458	40,155	41,909	43,824	45,963	48,335	50,879	53,500	56,077	58,522	60,816
80-84	21,780	23,031	24,446	25,908	27,345	28,737	30,123	31,564	33,139	34,892	36,826
85-89	11,542	11,690	11,853	12,147	12,635	13,324	14,167	15,107	16,076	17,032	17,965
90-94	4,172	4,514	4,840	5,106	5,296	5,415	5,500	5,601	5,771	6,038	6,401
95+	1,155	1,216	1,287	1,373	1,476	1,595	1,724	1,847	1,951	2,031	2,091
หญิง Female (1)	**1,284,130**	**1,282,803**	**1,281,159**	**1,279,172**	**1,276,803**	**1,274,019**	**1,270,784**	**1,267,061**	**1,262,812**	**1,258,003**	**1,252,604**
รวม Total (1)	**2,477,991**	**2,472,945**	**2,467,383**	**2,461,254**	**2,454,478**	**2,446,990**	**2,438,714**	**2,429,576**	**2,419,500**	**2,408,422**	**2,396,287**
(2)	***24,270***	***24,270***	***24,270***	***24,270***	***24,270***	***24,270***	***24,270***	***24,270***	***24,270***	***24,270***	***24,270***
รวมทั้งหมด TOTAL (1)+(2)	***2,502,261***	***2,497,215***	***2,491,653***	***2,485,524***	***2,478,748***	***2,471,260***	***2,462,984***	***2,453,846***	***2,443,770***	***2,432,691***	***2,420,557***

(1) ประชากรสัญชาติไทยและไม่ใช่สัญชาติไทยแต่มีชื่อในทะเบียนบ้าน Thais, and non-Thais whose names are in household registration.

(2) ประชากรไม่ใช่สัญชาติไทยและไม่มีชื่อในทะเบียนบ้าน Non-Thais whose names are in household registration.

ตาราง 43 จำนวนประชากรจำแนกตามอายุและเพศ Number of population by age and sex
ภาคตะวันออกเฉียงเหนือ จังหวัดนครราชสีมา Northeast : Nakhonratchasima

อายุ Age	2575 2032	2576 2033	2577 2034	2578 2035	2579 2036	2580 2037	2581 2038	2582 2039	2583 2040
0-4	65,917	64,648	63,272	61,807	60,275	58,697	57,092	55,481	53,884
5-9	70,776	70,255	69,557	68,691	67,663	66,489	65,186	63,776	62,279
10-14	71,666	71,684	71,669	71,566	71,340	70,962	70,416	69,692	68,801
15-19	71,954	71,369	71,003	70,799	70,695	70,678	70,685	70,659	70,546
20-24	77,330	73,586	70,101	67,160	66,246	65,432	64,904	64,584	64,418
25-29	80,099	78,703	77,161	75,231	71,483	67,875	64,327	61,043	58,286
30-34	81,082	79,724	78,137	76,565	75,121	73,790	72,470	71,005	69,161
35-39	72,566	74,816	76,439	77,357	77,426	76,661	75,354	73,829	72,321
40-44	53,508	57,029	60,631	63,945	66,924	69,591	71,759	73,324	74,209
45-49	48,457	47,040	46,584	47,199	48,993	51,808	55,234	58,732	61,947
50-54	62,290	58,346	54,781	51,749	49,189	47,106	45,732	45,299	45,911
55-59	78,828	75,547	72,042	68,290	64,349	60,375	56,550	53,098	50,165
60-64	89,321	86,864	84,069	81,177	78,275	75,303	72,206	68,883	65,315
65-69	81,223	83,079	84,293	84,606	83,929	82,396	80,230	77,749	75,170
70-74	61,199	62,758	64,407	66,172	68,090	70,061	71,810	72,991	73,380
75-79	40,252	41,627	42,996	44,389	45,771	47,118	48,479	49,918	51,453
80-84	20,227	21,431	22,618	23,744	24,802	25,816	26,803	27,793	28,803
85-89	7,476	7,834	8,248	8,733	9,286	9,889	10,514	11,130	11,717
90-94	1,933	2,050	2,168	2,282	2,394	2,509	2,637	2,786	2,959
95+	361	363	371	384	403	426	450	475	499
ชาย Male (1)	**1,136,465**	**1,128,755**	**1,120,549**	**1,111,848**	**1,102,656**	**1,092,982**	**1,082,839**	**1,072,246**	**1,061,226**
0-4	63,086	61,864	60,539	59,131	57,661	56,146	54,607	53,064	51,535
5-9	67,745	67,234	66,554	65,714	64,721	63,587	62,333	60,977	59,539
10-14	68,730	68,732	68,704	68,592	68,361	67,986	67,449	66,744	65,879
15-19	68,740	68,171	67,812	67,608	67,498	67,471	67,467	67,431	67,312
20-24	74,837	71,363	68,039	65,055	64,017	63,211	62,681	62,356	62,180
25-29	78,008	76,511	75,024	73,386	70,030	66,671	63,327	60,142	57,302
30-34	79,565	78,079	76,349	74,600	72,957	71,452	70,043	68,642	67,095
35-39	73,498	75,236	76,357	76,886	76,703	75,773	74,334	72,659	70,962
40-44	54,057	58,290	62,449	66,045	68,975	71,321	73,015	74,111	74,630
45-49	47,913	46,362	46,008	46,925	49,237	52,742	56,886	60,952	64,463
50-54	66,833	61,515	56,710	52,697	49,444	46,941	45,413	45,064	45,963
55-59	89,321	85,410	81,084	76,301	71,110	65,728	60,470	55,725	51,765
60-64	103,604	100,990	97,909	94,613	91,203	87,618	83,766	79,503	74,790
65-69	98,549	100,729	102,202	102,638	101,922	100,186	97,660	94,685	91,500
70-74	82,348	84,006	85,766	87,707	89,895	92,207	94,295	95,706	96,135
75-79	62,981	65,028	66,980	68,853	70,592	72,181	73,726	75,365	77,167
80-84	38,892	41,016	43,104	45,092	46,968	48,752	50,449	52,073	53,635
85-89	18,902	19,883	20,958	22,153	23,466	24,863	26,295	27,702	29,046
90-94	6,835	7,314	7,804	8,287	8,762	9,243	9,751	10,310	10,932
95+	2,145	2,206	2,289	2,400	2,541	2,704	2,881	3,067	3,256
หญิง Female (1)	**1,246,589**	**1,239,940**	**1,232,641**	**1,224,683**	**1,216,063**	**1,206,783**	**1,196,850**	**1,186,278**	**1,175,087**
รวม Total (1)	**2,383,054**	**2,368,695**	**2,353,190**	**2,336,531**	**2,318,719**	**2,299,764**	**2,279,689**	**2,258,524**	**2,236,312**
(2)	***24,270***	***24,270***	***24,270***	***24,270***	***24,270***	***24,270***	***24,270***	***24,270***	***24,270***
รวมทั้งหมด TOTAL (1)+(2)	***2,407,324***	***2,392,965***	***2,377,460***	***2,360,801***	***2,342,989***	***2,324,034***	***2,303,959***	***2,282,794***	***2,260,582***

(1) ประชากรสัญชาติไทยและไม่ใช่สัญชาติไทยแต่มีชื่อในทะเบียนบ้าน Thais, and non-Thais whose names are in household registration.

(2) ประชากรไม่ใช่สัญชาติไทยและไม่มีชื่อในทะเบียนบ้าน Non-Thais whose names are in household registration.

ตาราง 44 จำนวนประชากรจำแนกตามอายุและเพศ Number of population by age and sex
ภาคตะวันออกเฉียงเหนือ จังหวัดบุรีรัมย์ Northeast : Burirum

อายุ Age	2553 2010	2554 2011	2555 2012	2556 2013	2557 2014	2558 2015	2559 2016	2560 2017	2561 2018	2562 2019	2563 2020
0-4	45,510	43,626	41,721	39,861	38,135	36,682	35,953	35,356	34,899	34,556	34,297
5-9	50,458	49,575	48,775	48,004	47,177	46,163	44,004	41,861	39,775	37,837	36,184
10-14	53,951	54,008	53,571	52,790	51,860	50,931	49,749	48,652	47,588	46,472	45,180
15-19	46,932	48,919	50,668	52,090	53,121	53,722	53,470	52,720	51,631	50,402	49,182
20-24	33,948	34,992	36,737	38,935	41,241	43,395	45,027	46,418	47,485	48,171	48,438
25-29	33,398	31,825	30,535	29,653	29,332	29,656	30,491	31,935	33,747	35,612	37,307
30-34	40,860	38,675	36,445	34,275	32,291	30,589	28,957	27,606	26,652	26,224	26,386
35-39	47,773	46,070	44,364	42,617	40,763	38,775	36,431	34,076	31,811	29,754	27,988
40-44	52,496	51,980	50,943	49,519	47,909	46,257	44,325	42,398	40,444	38,402	36,257
45-49	47,458	48,487	49,585	50,570	51,200	51,309	50,500	49,188	47,513	45,675	43,814
50-54	42,163	42,953	43,726	44,519	45,381	46,331	47,090	47,894	48,565	48,875	48,677
55-59	36,144	37,126	38,015	38,845	39,667	40,515	41,093	41,638	42,185	42,784	43,451
60-64	27,733	28,781	29,974	31,237	32,470	33,608	34,406	35,103	35,732	36,340	36,958
65-69	20,994	21,574	22,134	22,734	23,450	24,327	25,206	26,198	27,235	28,231	29,130
70-74	13,957	14,289	14,805	15,427	16,067	16,676	17,128	17,561	18,024	18,577	19,251
75-79	10,008	9,863	9,675	9,529	9,509	9,655	9,901	10,267	10,698	11,136	11,549
80-84	5,235	5,372	5,521	5,646	5,713	5,718	5,630	5,523	5,443	5,439	5,529
85-89	2,055	2,101	2,151	2,205	2,264	2,329	2,388	2,450	2,500	2,522	2,515
90-94	693	667	646	637	640	653	667	680	694	710	728
95+	242	212	191	177	165	156	148	142	139	138	140
ชาย Male (1)	**612,008**	**611,095**	**610,182**	**609,270**	**608,357**	**607,445**	**602,567**	**597,667**	**592,760**	**587,856**	**582,961**
0-4	44,179	42,276	40,375	38,519	36,762	35,198	34,501	33,924	33,482	33,148	32,895
5-9	49,180	48,027	46,976	46,002	45,053	44,045	42,053	40,087	38,160	36,332	34,696
10-14	53,319	52,989	52,242	51,204	50,035	48,867	47,611	46,449	45,357	44,287	43,157
15-19	47,518	49,219	50,513	51,389	51,883	52,024	51,590	50,734	49,584	48,304	47,023
20-24	33,298	34,554	36,583	39,047	41,498	43,614	45,151	46,293	47,030	47,396	47,417
25-29	33,445	31,392	29,792	28,764	28,437	28,865	30,008	31,836	34,027	36,173	37,990
30-34	43,797	40,876	37,849	34,885	32,195	29,933	27,999	26,487	25,507	25,172	25,517
35-39	52,305	50,336	48,307	46,164	43,827	41,264	38,364	35,377	32,468	29,838	27,628
40-44	57,177	56,625	55,534	54,029	52,295	50,465	48,430	46,331	44,122	41,729	39,130
45-49	51,633	52,645	53,752	54,759	55,409	55,523	54,849	53,642	52,030	50,197	48,276
50-54	46,270	47,083	47,820	48,541	49,331	50,233	51,114	52,067	52,903	53,374	53,316
55-59	39,668	40,863	41,972	43,005	43,983	44,921	45,631	46,249	46,837	47,477	48,212
60-64	31,298	32,569	33,957	35,400	36,816	38,147	39,244	40,242	41,153	41,998	42,790
65-69	24,561	25,454	26,326	27,228	28,227	29,363	30,542	31,815	33,125	34,396	35,573
70-74	17,704	18,265	19,044	19,965	20,924	21,858	22,668	23,454	24,258	25,142	26,142
75-79	13,827	13,934	13,920	13,903	14,020	14,349	14,854	15,528	16,307	17,111	17,887
80-84	7,417	7,883	8,406	8,909	9,311	9,579	9,681	9,702	9,725	9,847	10,119
85-89	3,255	3,403	3,557	3,733	3,946	4,199	4,487	4,805	5,107	5,346	5,506
90-94	1,195	1,228	1,265	1,311	1,368	1,439	1,508	1,580	1,662	1,761	1,880
95+	423	422	425	431	440	450	460	473	489	510	534
หญิง Female (1)	**651,466**	**650,040**	**648,614**	**647,188**	**645,762**	**644,335**	**640,746**	**637,074**	**633,335**	**629,538**	**625,687**
รวม Total (1)	**1,263,474**	**1,261,135**	**1,258,796**	**1,256,458**	**1,254,119**	**1,251,780**	**1,243,312**	**1,234,740**	**1,226,094**	**1,217,393**	**1,208,648**
(2)	***10,754***	***9,158***	***7,563***	***5,967***	***4,371***	***2,775***	***1,179***	***1,575***	***1,575***	***1,575***	***1,575***
รวมทั้งหมด TOTAL (1)+(2)	***1,274,228***	***1,290,586***	***1,281,475***	***1,272,127***	***1,262,593***	***1,252,919***	***1,244,492***	***1,236,315***	***1,227,669***	***1,218,968***	***1,210,223***

(1) ประชากรสัญชาติไทยและไม่ใช่สัญชาติไทยแต่มีชื่อในทะเบียนบ้าน Thais, and non-Thais whose names are in household registration.

(2) ประชากรไม่ใช่สัญชาติไทยและไม่มีชื่อในทะเบียนบ้าน Non-Thais whose names are in household registration.

ตาราง 44 จำนวนประชากรจำแนกตามอายุและเพศ Number of population by age and sex
ภาคตะวันออกเฉียงเหนือ จังหวัดบุรีรัมย์ Northeast : Burirum

อายุ Age	2564 2021	2565 2022	2566 2023	2567 2024	2568 2025	2569 2026	2570 2027	2571 2028	2572 2029	2573 2030	2574 2031
0-4	34,091	33,930	33,785	33,631	33,439	33,194	32,885	32,502	32,043	31,514	30,918
5-9	35,484	34,898	34,452	34,117	33,865	33,666	33,510	33,371	33,221	33,034	32,795
10-14	43,066	40,983	38,954	37,071	35,466	34,798	34,228	33,797	33,476	33,236	33,047
15-19	48,044	46,990	45,967	44,893	43,646	41,590	39,575	37,607	35,777	34,215	33,575
20-24	48,226	47,546	46,555	45,442	44,344	43,326	42,385	41,469	40,498	39,355	37,410
25-29	38,787	40,066	41,060	41,714	41,991	41,829	41,242	40,379	39,410	38,460	37,582
30-34	27,184	28,533	30,210	31,926	33,485	34,854	36,047	36,980	37,602	37,878	37,748
35-39	26,487	25,248	24,385	24,015	24,192	24,961	26,239	27,819	29,430	30,892	32,183
40-44	34,032	31,805	29,670	27,738	26,087	24,686	23,533	22,738	22,409	22,596	23,341
45-49	41,981	40,149	38,287	36,340	34,294	32,175	30,059	28,034	26,207	24,649	23,329
50-54	47,924	46,693	45,120	43,393	41,642	39,915	38,183	36,418	34,569	32,623	30,608
55-59	44,214	45,017	45,692	46,022	45,872	45,197	44,072	42,623	41,028	39,407	37,803
60-64	37,564	38,138	38,714	39,338	40,024	40,799	41,608	42,295	42,659	42,574	41,999
65-69	29,919	30,623	31,270	31,899	32,537	33,164	33,761	34,361	35,004	35,704	36,482
70-74	20,052	20,945	21,876	22,776	23,600	24,339	25,012	25,643	26,261	26,887	27,504
75-79	11,930	12,302	12,702	13,171	13,732	14,387	15,111	15,864	16,597	17,278	17,900
80-84	5,713	5,963	6,250	6,541	6,819	7,081	7,342	7,625	7,954	8,343	8,793
85-89	2,485	2,448	2,427	2,441	2,500	2,600	2,729	2,874	3,020	3,161	3,295
90-94	749	771	788	795	794	785	775	772	781	805	842
95+	142	144	147	150	154	159	164	167	169	168	167
ชาย Male (1)	**578,075**	**573,194**	**568,310**	**563,413**	**558,483**	**553,505**	**548,463**	**543,338**	**538,115**	**532,779**	**527,321**
0-4	32,692	32,532	32,387	32,232	32,043	31,802	31,499	31,127	30,682	30,170	29,594
5-9	34,028	33,461	33,030	32,705	32,458	32,261	32,107	31,967	31,817	31,632	31,397
10-14	41,204	39,292	37,415	35,637	34,046	33,404	32,851	32,434	32,121	31,886	31,698
15-19	45,815	44,698	43,651	42,625	41,539	39,645	37,800	35,983	34,258	32,710	32,081
20-24	47,049	46,278	45,229	44,058	42,888	41,786	40,771	39,820	38,886	37,893	36,114
25-29	39,410	40,484	41,197	41,575	41,640	41,342	40,669	39,744	38,708	37,674	36,704
30-34	26,595	28,290	30,309	32,276	33,941	35,251	36,254	36,927	37,297	37,381	37,128
35-39	25,827	24,423	23,523	23,228	23,567	24,592	26,195	28,101	29,957	31,532	32,779
40-44	36,348	33,489	30,711	28,206	26,107	24,398	23,069	22,222	21,952	22,286	23,275
45-49	46,321	44,303	42,178	39,875	37,375	34,701	31,956	29,294	26,896	24,891	23,261
50-54	52,672	51,516	49,971	48,214	46,373	44,498	42,561	40,519	38,303	35,897	33,323
55-59	49,081	50,017	50,840	51,311	51,271	50,666	49,567	48,094	46,416	44,656	42,862
60-64	43,501	44,122	44,715	45,358	46,092	46,953	47,880	48,696	49,172	49,156	48,597
65-69	36,645	37,627	38,527	39,366	40,155	40,867	41,494	42,093	42,741	43,475	44,328
70-74	27,262	28,467	29,705	30,909	32,030	33,057	34,005	34,882	35,702	36,478	37,181
75-79	18,621	19,339	20,078	20,888	21,797	22,809	23,893	25,005	26,088	27,103	28,041
80-84	10,546	11,092	11,712	12,349	12,968	13,560	14,146	14,752	15,417	16,159	16,980
85-89	5,589	5,630	5,679	5,790	5,992	6,287	6,653	7,061	7,479	7,888	8,283
90-94	2,020	2,174	2,319	2,434	2,511	2,555	2,583	2,618	2,685	2,796	2,951
95+	559	586	617	655	700	753	809	863	907	940	964
หญิง Female (1)	**621,783**	**617,821**	**613,793**	**609,689**	**605,492**	**601,188**	**596,763**	**592,201**	**587,486**	**582,603**	**577,541**
รวม Total (1)	**1,199,858**	**1,191,015**	**1,182,103**	**1,173,102**	**1,163,974**	**1,154,693**	**1,145,226**	**1,135,539**	**1,125,600**	**1,115,382**	**1,104,862**
(2)	***1,575***	***1,575***	***1,575***	***1,575***	***1,575***	***1,575***	***1,575***	***1,575***	***1,575***	***1,575***	***1,575***
รวมทั้งหมด TOTAL (1)+(2)	***1,201,433***	***1,192,590***	***1,183,678***	***1,174,676***	***1,165,549***	***1,156,268***	***1,146,801***	***1,137,114***	***1,127,175***	***1,116,957***	***1,106,437***

(1) ประชากรสัญชาติไทยและไม่ใช่สัญชาติไทยแต่มีชื่อในทะเบียนบ้าน Thais, and non-Thais whose names are in household registration.

(2) ประชากรไม่ใช่สัญชาติไทยและไม่มีชื่อในทะเบียนบ้าน Non-Thais whose names are in household registration.

ตาราง 44 จำนวนประชากรจำแนกตามอายุและเพศ Number of population by age and sex
ภาคตะวันออกเฉียงเหนือ จังหวัดบุรีรัมย์ Northeast : Burirum

อายุ Age	2575 2032	2576 2033	2577 2034	2578 2035	2579 2036	2580 2037	2581 2038	2582 2039	2583 2040
0-4	30,261	29,554	28,806	28,027	27,225	26,411	25,594	24,782	23,984
5-9	32,492	32,118	31,668	31,148	30,562	29,918	29,223	28,487	27,721
10-14	32,901	32,770	32,629	32,452	32,223	31,930	31,567	31,130	30,624
15-19	33,033	32,626	32,326	32,104	31,932	31,803	31,688	31,562	31,401
20-24	35,501	33,640	31,915	30,454	29,922	29,442	29,096	28,848	28,673
25-29	36,772	35,979	35,130	34,114	32,288	30,541	28,838	27,266	25,944
30-34	37,224	36,446	35,574	34,719	33,931	33,203	32,488	31,717	30,784
35-39	33,314	34,202	34,801	35,078	34,972	34,495	33,781	32,978	32,191
40-44	24,565	26,071	27,604	28,996	30,229	31,313	32,169	32,752	33,031
45-49	22,246	21,505	21,209	21,403	22,130	23,312	24,761	26,234	27,573
50-54	28,597	26,673	24,941	23,466	22,218	21,196	20,502	20,234	20,436
55-59	36,189	34,537	32,799	30,966	29,065	27,166	25,351	23,718	22,329
60-64	41,006	39,710	38,275	36,810	35,355	33,884	32,370	30,768	29,072
65-69	37,288	37,980	38,377	38,365	37,909	37,075	35,967	34,729	33,459
70-74	28,095	28,690	29,323	30,006	30,755	31,525	32,192	32,604	32,662
75-79	18,479	19,030	19,575	20,128	20,674	21,202	21,733	22,297	22,902
80-84	9,286	9,797	10,297	10,767	11,203	11,616	12,016	12,415	12,820
85-89	3,432	3,581	3,755	3,960	4,194	4,450	4,713	4,972	5,215
90-94	887	937	987	1,035	1,081	1,129	1,182	1,244	1,317
95+	166	166	169	174	182	192	202	212	222
ชาย Male (1)	**521,734**	**516,014**	**510,159**	**504,171**	**498,051**	**491,803**	**485,433**	**478,949**	**472,361**
0-4	28,962	28,281	27,562	26,813	26,044	25,264	24,480	23,702	22,939
5-9	31,101	30,736	30,301	29,798	29,233	28,612	27,944	27,237	26,501
10-14	31,553	31,421	31,280	31,103	30,877	30,591	30,237	29,813	29,323
15-19	31,558	31,165	30,873	30,657	30,488	30,360	30,245	30,120	29,961
20-24	34,357	32,624	30,976	29,499	28,915	28,443	28,100	27,853	27,677
25-29	35,812	34,977	34,157	33,277	31,631	30,000	28,389	26,864	25,506
30-34	36,527	35,694	34,760	33,828	32,953	32,151	31,400	30,661	29,865
35-39	33,742	34,394	34,763	34,864	34,645	34,095	33,324	32,455	31,586
40-44	24,817	26,648	28,432	29,948	31,155	32,092	32,733	33,104	33,219
45-49	21,996	21,194	20,946	21,278	22,239	23,732	25,502	27,226	28,693
50-54	30,682	28,122	25,819	23,895	22,333	21,122	20,359	20,129	20,459
55-59	41,006	39,046	36,916	34,599	32,119	29,575	27,109	24,891	23,041
60-64	47,563	46,168	44,576	42,903	41,195	39,425	37,552	35,512	33,290
65-69	45,242	46,049	46,530	46,542	46,036	45,080	43,781	42,294	40,727
70-74	37,805	38,404	39,047	39,771	40,604	41,490	42,272	42,750	42,791
75-79	28,914	29,728	30,494	31,222	31,885	32,479	33,051	33,664	34,348
80-84	17,855	18,750	19,624	20,447	21,215	21,937	22,616	23,260	23,873
85-89	8,678	9,090	9,542	10,045	10,599	11,188	11,788	12,374	12,929
90-94	3,138	3,343	3,553	3,758	3,958	4,159	4,371	4,605	4,866
95+	985	1,008	1,042	1,088	1,148	1,217	1,292	1,370	1,449
หญิง Female (1)	**572,290**	**566,842**	**561,192**	**555,336**	**549,275**	**543,010**	**536,544**	**529,885**	**523,041**
รวม Total (1)	**1,094,024**	**1,082,856**	**1,071,351**	**1,059,507**	**1,047,326**	**1,034,813**	**1,021,978**	**1,008,835**	**995,402**
(2)	***1,575***	***1,575***	***1,575***	***1,575***	***1,575***	***1,575***	***1,575***	***1,575***	***1,575***
รวมทั้งหมด TOTAL (1)+(2)	***1,095,599***	***1,084,431***	***1,072,926***	***1,061,082***	***1,048,901***	***1,036,388***	***1,023,553***	***1,010,410***	***996,977***

(1) ประชากรสัญชาติไทยและไม่ใช่สัญชาติไทยแต่มีชื่อในทะเบียนบ้าน Thais, and non-Thais whose names are in household registration.

(2) ประชากรไม่ใช่สัญชาติไทยและไม่มีชื่อในทะเบียนบ้าน Non-Thais whose names are in household registration.

ตาราง 45 จำนวนประชากรจำแนกตามอายุและเพศ Number of population by age and sex
ภาคตะวันออกเฉียงเหนือ จังหวัดสุรินทร์ Northeast : Surin

อายุ Age	2553 2010	2554 2011	2555 2012	2556 2013	2557 2014	2558 2015	2559 2016	2560 2017	2561 2018	2562 2019	2563 2020
0-4	40,176	38,465	36,739	35,057	33,496	32,179	31,510	30,957	30,529	30,201	29,947
5-9	44,545	43,711	42,951	42,219	41,439	40,497	38,566	36,653	34,794	33,068	31,595
10-14	47,628	47,619	47,175	46,429	45,553	44,680	43,601	42,599	41,629	40,615	39,451
15-19	41,432	43,133	44,618	45,812	46,660	47,128	46,862	46,161	45,165	44,049	42,944
20-24	29,970	30,852	32,350	34,243	36,225	38,068	39,462	40,643	41,539	42,100	42,295
25-29	29,485	28,061	26,889	26,080	25,764	26,016	26,723	27,962	29,521	31,124	32,576
30-34	36,071	34,100	32,094	30,144	28,364	26,834	25,379	24,171	23,314	22,919	23,039
35-39	42,174	40,621	39,067	37,481	35,805	34,015	31,929	29,837	27,827	26,004	24,439
40-44	46,344	45,832	44,860	43,552	42,082	40,579	38,847	37,124	35,379	33,562	31,659
45-49	41,896	42,751	43,665	44,476	44,972	45,011	44,259	43,068	41,563	39,919	38,257
50-54	37,222	37,872	38,506	39,154	39,862	40,644	41,271	41,935	42,483	42,715	42,504
55-59	31,908	32,734	33,476	34,164	34,842	35,542	36,015	36,458	36,903	37,392	37,940
60-64	24,483	25,376	26,395	27,472	28,521	29,483	30,154	30,736	31,257	31,760	32,271
65-69	18,534	19,022	19,491	19,994	20,598	21,341	22,091	22,939	23,824	24,673	25,436
70-74	12,322	12,599	13,037	13,568	14,113	14,629	15,011	15,377	15,767	16,235	16,809
75-79	8,835	8,696	8,520	8,381	8,353	8,470	8,677	8,989	9,358	9,733	10,084
80-84	4,621	4,736	4,862	4,965	5,018	5,016	4,935	4,835	4,761	4,753	4,828
85-89	1,815	1,853	1,894	1,939	1,989	2,043	2,093	2,146	2,187	2,204	2,196
90-94	612	588	569	560	562	573	584	595	607	621	636
95+	214	187	168	155	145	137	130	124	122	121	122
ชาย Male (1)	**540,288**	**538,807**	**537,326**	**535,846**	**534,365**	**532,884**	**528,100**	**523,310**	**518,529**	**513,767**	**509,027**
0-4	38,938	37,226	35,520	33,854	32,280	30,877	30,237	29,703	29,289	28,971	28,723
5-9	43,346	42,291	41,327	40,432	39,561	38,639	36,856	35,100	33,381	31,753	30,296
10-14	46,994	46,659	45,959	45,004	43,935	42,869	41,727	40,670	39,677	38,706	37,684
15-19	41,881	43,340	44,438	45,167	45,558	45,639	45,215	44,422	43,375	42,216	41,059
20-24	29,348	30,427	32,184	34,319	36,439	38,261	39,571	40,534	41,141	41,422	41,404
25-29	29,477	27,642	26,209	25,281	24,970	25,322	26,300	27,875	29,766	31,614	33,172
30-34	38,602	35,994	33,297	30,661	28,270	26,259	24,539	23,192	22,313	21,999	22,281
35-39	46,100	44,324	42,497	40,574	38,484	36,199	33,623	30,975	28,402	26,077	24,125
40-44	50,395	49,861	48,855	47,487	45,919	44,270	42,445	40,567	38,597	36,470	34,167
45-49	45,508	46,357	47,287	48,129	48,654	48,708	48,071	46,969	45,515	43,871	42,154
50-54	40,781	41,460	42,069	42,663	43,317	44,067	44,797	45,589	46,278	46,647	46,554
55-59	34,962	35,982	36,924	37,798	38,621	39,407	39,992	40,495	40,971	41,493	42,098
60-64	27,585	28,679	29,873	31,114	32,328	33,464	34,394	35,236	36,000	36,704	37,363
65-69	21,647	22,413	23,160	23,931	24,786	25,759	26,767	27,857	28,977	30,061	31,062
70-74	15,604	16,083	16,754	17,547	18,373	19,175	19,867	20,536	21,220	21,974	22,826
75-79	12,187	12,270	12,246	12,219	12,311	12,588	13,018	13,596	14,265	14,954	15,618
80-84	6,537	6,942	7,395	7,831	8,176	8,403	8,484	8,495	8,508	8,606	8,835
85-89	2,869	2,996	3,129	3,281	3,465	3,684	3,932	4,207	4,467	4,672	4,807
90-94	1,053	1,081	1,113	1,152	1,202	1,262	1,322	1,383	1,453	1,539	1,641
95+	373	372	374	379	386	395	403	414	428	445	466
หญิง Female (1)	**574,186**	**572,398**	**570,610**	**568,822**	**567,034**	**565,247**	**561,560**	**557,814**	**554,023**	**550,195**	**546,335**
รวม Total (1)	**1,114,474**	**1,111,205**	**1,107,936**	**1,104,668**	**1,101,399**	**1,098,131**	**1,089,660**	**1,081,124**	**1,072,552**	**1,063,962**	**1,055,363**
(2)	***7,779***	***6,884***	***5,990***	***5,095***	***4,201***	***3,306***	***2,411***	***3,051***	***3,051***	***3,051***	***3,051***
รวมทั้งหมด TOTAL (1)+(2)	***1,122,252***	***1,118,089***	***1,113,926***	***1,109,763***	***1,105,600***	***1,101,437***	***1,092,071***	***1,084,175***	***1,075,603***	***1,067,013***	***1,058,414***

(1) ประชากรสัญชาติไทยและไม่ใช่สัญชาติไทยแต่มีชื่อในทะเบียนบ้าน Thais, and non-Thais whose names are in household registration.

(2) ประชากรไม่ใช่สัญชาติไทยและไม่มีชื่อในทะเบียนบ้าน Non-Thais whose names are in household registration.

ตาราง 45 จำนวนประชากรจำแนกตามอายุและเพศ Number of population by age and sex
ภาคตะวันออกเฉียงเหนือ จังหวัดสุรินทร์ Northeast : Surin

อายุ Age	2564 2021	2565 2022	2566 2023	2567 2024	2568 2025	2569 2026	2570 2027	2571 2028	2572 2029	2573 2030	2574 2031
0-4	29,741	29,575	29,423	29,264	29,074	28,838	28,546	28,193	27,775	27,296	26,761
5-9	30,957	30,418	30,004	29,688	29,444	29,247	29,089	28,946	28,795	28,613	28,386
10-14	37,571	35,723	33,925	32,258	30,836	30,231	29,712	29,317	29,016	28,788	28,604
15-19	41,914	40,958	40,032	39,064	37,948	36,131	34,354	32,621	31,010	29,636	29,061
20-24	42,073	41,443	40,545	39,542	38,555	37,640	36,794	35,971	35,103	34,088	32,381
25-29	33,838	34,923	35,759	36,298	36,509	36,339	35,801	35,025	34,160	33,312	32,530
30-34	23,716	24,870	26,310	27,781	29,113	30,280	31,292	32,077	32,592	32,808	32,673
35-39	23,107	22,007	21,236	20,897	21,034	21,685	22,778	24,131	25,509	26,758	27,856
40-44	29,689	27,722	25,839	24,137	22,681	21,446	20,429	19,723	19,424	19,571	20,203
45-49	36,625	34,995	33,343	31,621	29,817	27,952	26,094	24,317	22,716	21,350	20,192
50-54	41,809	40,699	39,295	37,759	36,206	34,676	33,146	31,590	29,964	28,257	26,493
55-59	38,573	39,239	39,793	40,047	39,883	39,265	38,258	36,972	35,562	34,132	32,721
60-64	32,771	33,242	33,716	34,230	34,799	35,445	36,119	36,687	36,976	36,876	36,353
65-69	26,102	26,692	27,232	27,757	28,290	28,811	29,307	29,806	30,341	30,925	31,578
70-74	17,493	18,257	19,052	19,819	20,519	21,145	21,713	22,243	22,762	23,289	23,806
75-79	10,407	10,723	11,062	11,461	11,939	12,499	13,118	13,761	14,386	14,965	15,494
80-84	4,984	5,198	5,443	5,692	5,928	6,151	6,374	6,614	6,894	7,227	7,611
85-89	2,168	2,134	2,113	2,124	2,174	2,259	2,369	2,493	2,618	2,738	2,852
90-94	654	672	686	692	690	682	673	670	677	697	729
95+	124	126	128	131	134	138	142	145	146	146	145
ชาย Male (1)	**504,312**	**499,617**	**494,937**	**490,260**	**485,572**	**480,860**	**476,108**	**471,301**	**466,427**	**461,472**	**456,428**
0-4	28,520	28,356	28,206	28,047	27,859	27,628	27,343	27,000	26,594	26,132	25,616
5-9	29,686	29,166	28,765	28,458	28,221	28,027	27,871	27,729	27,578	27,398	27,176
10-14	35,946	34,248	32,585	31,010	29,601	29,020	28,518	28,134	27,842	27,618	27,437
15-19	39,969	38,961	38,015	37,090	36,116	34,442	32,814	31,213	29,694	28,332	27,768
20-24	41,046	40,337	39,390	38,338	37,289	36,302	35,392	34,540	33,706	32,822	31,259
25-29	34,381	35,288	35,878	36,177	36,204	35,916	35,304	34,474	33,551	32,632	31,770
30-34	23,201	24,659	26,396	28,085	29,510	30,625	31,472	32,031	32,329	32,378	32,137
35-39	22,531	21,288	20,486	20,212	20,490	21,364	22,739	24,375	25,966	27,312	28,372
40-44	31,710	29,190	26,746	24,544	22,699	21,196	20,025	19,276	19,027	19,303	20,146
45-49	40,410	38,616	36,733	34,698	32,496	30,146	27,741	25,410	23,313	21,560	20,134
50-54	45,951	44,903	43,519	41,954	40,319	38,658	36,946	35,147	33,201	31,092	28,843
55-59	42,818	43,597	44,277	44,649	44,577	44,016	43,028	41,717	40,233	38,679	37,099
60-64	37,950	38,459	38,942	39,469	40,074	40,791	41,563	42,240	42,621	42,577	42,063
65-69	31,969	32,797	33,553	34,254	34,913	35,504	36,020	36,513	37,047	37,656	38,369
70-74	23,783	24,813	25,870	26,896	27,848	28,719	29,519	30,257	30,946	31,595	32,182
75-79	16,245	16,857	17,486	18,176	18,951	19,815	20,741	21,690	22,613	23,475	24,271
80-84	9,200	9,668	10,200	10,745	11,275	11,781	12,280	12,797	13,363	13,996	14,697
85-89	4,876	4,907	4,946	5,038	5,210	5,462	5,775	6,125	6,483	6,832	7,169
90-94	1,762	1,895	2,020	2,118	2,183	2,220	2,242	2,271	2,327	2,422	2,555
95+	488	511	537	570	609	654	703	749	787	815	835
หญิง Female (1)	**542,443**	**538,516**	**534,547**	**530,528**	**526,444**	**522,284**	**518,036**	**513,686**	**509,220**	**504,627**	**499,897**
รวม Total (1)	**1,046,755**	**1,038,133**	**1,029,484**	**1,020,788**	**1,012,016**	**1,003,144**	**994,144**	**984,987**	**975,647**	**966,099**	**956,324**
(2)	***3,051***	***3,051***	***3,051***	***3,051***	***3,051***	***3,051***	***3,051***	***3,051***	***3,051***	***3,051***	***3,051***
รวมทั้งหมด TOTAL (1)+(2)	***1,049,806***	***1,041,184***	***1,032,534***	***1,023,839***	***1,015,067***	***1,006,195***	***997,195***	***988,038***	***978,698***	***969,150***	***959,375***

(1) ประชากรสัญชาติไทยและไม่ใช่สัญชาติไทยแต่มีชื่อในทะเบียนบ้าน Thais, and non-Thais whose names are in household registration.

(2) ประชากรไม่ใช่สัญชาติไทยและไม่มีชื่อในทะเบียนบ้าน Non-Thais whose names are in household registration.

ตาราง 45 จำนวนประชากรจำแนกตามอายุและเพศ Number of population by age and sex
ภาคตะวันออกเฉียงเหนือ จังหวัดสุรินทร์ Northeast : Surin

อายุ Age	2575 2032	2576 2033	2577 2034	2578 2035	2579 2036	2580 2037	2581 2038	2582 2039	2583 2040
0-4	26,175	25,547	24,885	24,197	23,492	22,777	22,060	21,349	20,652
5-9	28,105	27,763	27,357	26,892	26,371	25,800	25,188	24,541	23,870
10-14	28,459	28,327	28,188	28,018	27,804	27,536	27,209	26,818	26,369
15-19	28,573	28,203	27,926	27,717	27,553	27,426	27,312	27,190	27,038
20-24	30,708	29,079	27,571	26,293	25,819	25,390	25,079	24,852	24,690
25-29	31,807	31,101	30,348	29,452	27,860	26,338	24,856	23,490	22,339
30-34	32,198	31,505	30,732	29,975	29,278	28,634	28,002	27,323	26,507
35-39	28,816	29,565	30,064	30,285	30,176	29,748	29,117	28,410	27,718
40-44	21,248	22,536	23,846	25,034	26,083	27,004	27,728	28,216	28,442
45-49	19,242	18,589	18,322	18,478	19,095	20,104	21,342	22,601	23,742
50-54	24,735	23,057	21,546	20,259	19,171	18,279	17,671	17,431	17,596
55-59	31,302	29,854	28,334	26,735	25,079	23,428	21,851	20,432	19,227
60-64	35,469	34,326	33,065	31,780	30,507	29,221	27,900	26,507	25,033
65-69	32,254	32,831	33,153	33,123	32,711	31,973	31,001	29,918	28,810
70-74	24,302	24,800	25,332	25,906	26,537	27,187	27,747	28,088	28,124
75-79	15,984	16,450	16,911	17,378	17,839	18,284	18,732	19,209	19,720
80-84	8,032	8,469	8,896	9,296	9,667	10,018	10,357	10,695	11,039
85-89	2,969	3,096	3,244	3,419	3,619	3,837	4,063	4,283	4,491
90-94	768	810	853	894	933	974	1,019	1,072	1,134
95+	143	144	146	150	157	165	174	183	191
ชาย Male (1)	**451,289**	**446,052**	**440,716**	**435,281**	**429,749**	**424,123**	**418,407**	**412,608**	**406,734**
0-4	25,051	24,447	23,810	23,150	22,473	21,787	21,100	20,419	19,752
5-9	26,902	26,569	26,176	25,727	25,224	24,675	24,085	23,464	22,819
10-14	27,292	27,161	27,022	26,853	26,643	26,381	26,062	25,684	25,249
15-19	27,297	26,939	26,671	26,468	26,307	26,182	26,069	25,948	25,799
20-24	29,718	28,201	26,760	25,469	24,950	24,528	24,220	23,995	23,832
25-29	30,977	30,235	29,507	28,730	27,293	25,871	24,469	23,143	21,962
30-34	31,595	30,855	30,029	29,205	28,434	27,726	27,065	26,414	25,715
35-39	29,186	29,731	30,031	30,100	29,894	29,403	28,723	27,960	27,198
40-44	21,466	23,035	24,562	25,856	26,882	27,675	28,213	28,518	28,604
45-49	19,026	18,321	18,095	18,371	19,189	20,466	21,981	23,455	24,707
50-54	26,539	24,309	22,304	20,630	19,270	18,215	17,548	17,341	17,616
55-59	35,469	33,752	31,891	29,871	27,715	25,505	23,365	21,444	19,840
60-64	41,141	39,908	38,508	37,040	35,546	34,000	32,367	30,593	28,665
65-69	39,134	39,805	40,196	40,182	39,723	38,876	37,736	36,435	35,069
70-74	32,700	33,197	33,732	34,337	35,036	35,780	36,435	36,828	36,846
75-79	25,010	25,697	26,343	26,956	27,512	28,009	28,488	29,001	29,576
80-84	15,444	16,208	16,953	17,653	18,305	18,918	19,493	20,038	20,557
85-89	7,506	7,857	8,243	8,673	9,146	9,648	10,160	10,660	11,132
90-94	2,714	2,890	3,069	3,244	3,415	3,587	3,768	3,968	4,190
95+	852	872	900	940	990	1,049	1,113	1,180	1,248
หญิง Female (1)	**495,019**	**489,990**	**484,803**	**479,456**	**473,948**	**468,282**	**462,460**	**456,489**	**450,374**
รวม Total (1)	**946,309**	**936,042**	**925,519**	**914,737**	**903,697**	**892,405**	**880,867**	**869,097**	**857,108**
(2)	***3,051***	***3,051***	***3,051***	***3,051***	***3,051***	***3,051***	***3,051***	***3,051***	***3,051***
รวมทั้งหมด TOTAL (1)+(2)	***949,360***	***939,093***	***928,570***	***917,788***	***906,748***	***895,456***	***883,918***	***872,147***	***860,159***

(1) ประชากรสัญชาติไทยและไม่ใช่สัญชาติไทยแต่มีชื่อในทะเบียนบ้าน Thais, and non-Thais whose names are in household registration.

(2) ประชากรไม่ใช่สัญชาติไทยและไม่มีชื่อในทะเบียนบ้าน Non-Thais whose names are in household registration.

ตาราง 46 จำนวนประชากรจำแนกตามอายุและเพศ Number of population by age and sex
ภาคตะวันออกเฉียงเหนือ จังหวัดศรีสะเกษ Northeast : Sisaket

อายุ Age	2553 2010	2554 2011	2555 2012	2556 2013	2557 2014	2558 2015	2559 2016	2560 2017	2561 2018	2562 2019	2563 2020
0-4	37,664	35,982	34,293	32,652	31,129	29,839	29,060	28,402	27,871	27,442	27,092
5-9	41,759	40,889	40,091	39,322	38,511	37,551	35,568	33,628	31,765	30,048	28,582
10-14	44,650	44,545	44,034	43,242	42,334	41,430	40,211	39,084	38,005	36,906	35,689
15-19	38,841	40,348	41,647	42,669	43,363	43,700	43,219	42,352	41,234	40,026	38,850
20-24	28,096	28,861	30,196	31,893	33,665	35,299	36,394	37,289	37,923	38,255	38,263
25-29	27,641	26,249	25,099	24,290	23,944	24,124	24,645	25,654	26,951	28,281	29,470
30-34	33,815	31,898	29,957	28,076	26,359	24,882	23,406	22,177	21,284	20,826	20,843
35-39	39,537	37,998	36,466	34,909	33,275	31,541	29,446	27,375	25,405	23,629	22,109
40-44	43,446	42,873	41,873	40,563	39,108	37,627	35,827	34,060	32,299	30,497	28,640
45-49	39,276	39,991	40,757	41,424	41,794	41,737	40,818	39,514	37,945	36,273	34,610
50-54	34,894	35,427	35,942	36,467	37,045	37,688	38,062	38,475	38,785	38,814	38,451
55-59	29,913	30,621	31,247	31,819	32,380	32,957	33,215	33,449	33,690	33,977	34,323
60-64	22,952	23,738	24,638	25,587	26,505	27,338	27,810	28,199	28,536	28,859	29,194
65-69	17,375	17,794	18,193	18,622	19,142	19,788	20,373	21,046	21,750	22,419	23,010
70-74	11,551	11,786	12,169	12,637	13,115	13,565	13,844	14,108	14,394	14,753	15,207
75-79	8,283	8,134	7,952	7,806	7,762	7,854	8,003	8,247	8,544	8,844	9,123
80-84	4,332	4,431	4,538	4,625	4,664	4,651	4,551	4,436	4,347	4,319	4,368
85-89	1,701	1,733	1,768	1,806	1,848	1,894	1,930	1,968	1,996	2,003	1,986
90-94	573	550	531	522	522	532	539	546	554	564	575
95+	200	175	157	145	135	127	120	114	111	110	111
ชาย Male (1)	**506,498**	**504,024**	**501,549**	**499,075**	**496,600**	**494,126**	**487,040**	**480,123**	**473,388**	**466,844**	**460,494**
0-4	36,264	34,640	33,023	31,448	29,959	28,632	27,886	27,252	26,739	26,325	25,985
5-9	40,369	39,353	38,422	37,557	36,716	35,828	33,991	32,203	30,475	28,853	27,407
10-14	43,767	43,418	42,729	41,804	40,776	39,751	38,483	37,314	36,223	35,171	34,091
15-19	39,005	40,329	41,315	41,956	42,282	42,319	41,699	40,756	39,599	38,360	37,144
20-24	27,333	28,313	29,922	31,879	33,819	35,478	36,494	37,189	37,559	37,639	37,456
25-29	27,453	25,722	24,367	23,484	23,174	23,481	24,255	25,575	27,175	28,727	30,009
30-34	35,951	33,493	30,957	28,481	26,237	24,349	22,631	21,278	20,371	19,990	20,157
35-39	42,935	41,244	39,510	37,690	35,716	33,566	31,009	28,419	25,929	23,696	21,824
40-44	46,934	46,397	45,422	44,111	42,617	41,050	39,145	37,219	35,237	33,139	30,910
45-49	42,383	43,136	43,964	44,707	45,155	45,165	44,333	43,092	41,552	39,864	38,134
50-54	37,980	38,579	39,112	39,630	40,202	40,862	41,314	41,827	42,249	42,387	42,115
55-59	32,561	33,483	34,329	35,111	35,844	36,541	36,883	37,153	37,405	37,704	38,084
60-64	25,691	26,687	27,774	28,902	30,003	31,030	31,720	32,328	32,866	33,352	33,801
65-69	20,161	20,856	21,533	22,230	23,003	23,886	24,686	25,558	26,454	27,315	28,100
70-74	14,532	14,966	15,577	16,300	17,052	17,780	18,322	18,841	19,373	19,967	20,650
75-79	11,350	11,417	11,385	11,351	11,426	11,673	12,006	12,474	13,023	13,588	14,129
80-84	6,088	6,459	6,876	7,274	7,588	7,792	7,825	7,793	7,767	7,820	7,993
85-89	2,672	2,788	2,909	3,048	3,216	3,416	3,627	3,860	4,078	4,246	4,349
90-94	981	1,006	1,034	1,070	1,115	1,170	1,219	1,269	1,327	1,399	1,485
95+	347	346	348	352	358	366	372	380	391	405	422
หญิง Female (1)	**534,757**	**532,633**	**530,508**	**528,384**	**526,259**	**524,134**	**517,899**	**511,780**	**505,792**	**499,946**	**494,245**
รวม Total (1)	**1,041,256**	**1,036,657**	**1,032,057**	**1,027,458**	**1,022,859**	**1,018,260**	**1,004,939**	**991,903**	**979,180**	**966,790**	**954,738**
(2)	***14,033***	***11,838***	***9,642***	***7,447***	***5,251***	***3,055***	***860***	***882***	***882***	***882***	***882***
รวมทั้งหมด TOTAL (1)+(2)	***1,055,289***	***1,048,494***	***1,041,700***	***1,034,905***	***1,028,110***	***1,021,315***	***1,005,799***	***992,785***	***980,062***	***967,671***	***955,620***

(1) ประชากรสัญชาติไทยและไม่ใช่สัญชาติไทยแต่มีชื่อในทะเบียนบ้าน Thais, and non-Thais whose names are in household registration.

(2) ประชากรไม่ใช่สัญชาติไทยและไม่มีชื่อในทะเบียนบ้าน Non-Thais whose names are in household registration.

ตาราง 46 จำนวนประชากรจำแนกตามอายุและเพศ Number of population by age and sex
ภาคตะวันออกเฉียงเหนือ จังหวัดศรีสะเกษ Northeast : Sisaket

อายุ Age	2564 2021	2565 2022	2566 2023	2567 2024	2568 2025	2569 2026	2570 2027	2571 2028	2572 2029	2573 2030	2574 2031
0-4	26,793	26,541	26,310	26,080	25,832	25,551	25,229	24,861	24,443	23,979	23,473
5-9	27,889	27,298	26,829	26,458	26,161	25,914	25,709	25,525	25,341	25,136	24,899
10-14	33,848	32,058	30,335	28,748	27,398	26,786	26,260	25,852	25,536	25,290	25,090
15-19	37,760	36,757	35,796	34,814	33,716	32,013	30,362	28,765	27,290	26,034	25,491
20-24	37,903	37,192	36,254	35,240	34,256	33,350	32,518	31,719	30,892	29,946	28,403
25-29	30,484	31,340	31,975	32,349	32,438	32,198	31,641	30,886	30,062	29,264	28,533
30-34	21,365	22,319	23,525	24,759	25,867	26,829	27,656	28,286	28,683	28,822	28,659
35-39	20,817	19,749	18,989	18,624	18,688	19,214	20,131	21,279	22,449	23,506	24,434
40-44	26,747	24,878	23,105	21,511	20,152	19,002	18,055	17,392	17,094	17,193	17,721
45-49	32,995	31,405	29,815	28,181	26,492	24,767	23,061	21,443	19,991	18,756	17,712
50-54	37,665	36,524	35,137	33,651	32,168	30,724	29,294	27,856	26,369	24,823	23,238
55-59	34,750	35,213	35,582	35,690	35,436	34,790	33,812	32,602	31,296	29,985	28,701
60-64	29,523	29,832	30,148	30,506	30,919	31,405	31,922	32,351	32,540	32,395	31,887
65-69	23,515	23,954	24,351	24,737	25,135	25,528	25,902	26,283	26,701	27,167	27,698
70-74	15,760	16,384	17,036	17,662	18,231	18,735	19,190	19,614	20,032	20,459	20,881
75-79	9,376	9,623	9,891	10,214	10,608	11,074	11,593	12,135	12,660	13,147	13,590
80-84	4,490	4,664	4,867	5,073	5,267	5,450	5,633	5,832	6,067	6,348	6,676
85-89	1,953	1,915	1,890	1,893	1,931	2,001	2,094	2,198	2,304	2,405	2,502
90-94	589	603	614	617	613	604	595	591	596	613	639
95+	112	113	114	117	119	122	126	128	129	128	127
ชาย Male (1)	**454,335**	**448,362**	**442,563**	**436,925**	**431,429**	**426,055**	**420,784**	**415,597**	**410,474**	**405,397**	**400,352**
0-4	25,694	25,447	25,221	24,996	24,753	24,479	24,166	23,809	23,404	22,957	22,468
5-9	26,744	26,174	25,721	25,362	25,074	24,833	24,632	24,451	24,270	24,069	23,837
10-14	32,384	30,735	29,137	27,636	26,300	25,712	25,204	24,809	24,502	24,262	24,066
15-19	36,008	34,964	33,993	33,055	32,089	30,516	29,001	27,524	26,132	24,889	24,356
20-24	36,978	36,199	35,222	34,167	33,131	32,164	31,280	30,458	29,662	28,833	27,418
25-29	30,974	31,668	32,081	32,242	32,167	31,823	31,202	30,400	29,527	28,667	27,866
30-34	20,902	22,129	23,602	25,030	26,220	27,134	27,815	28,245	28,450	28,444	28,189
35-39	20,299	19,104	18,318	18,013	18,206	18,929	20,097	21,494	22,851	23,993	24,886
40-44	28,567	26,195	23,916	21,874	20,168	18,780	17,699	16,998	16,745	16,958	17,671
45-49	36,406	34,655	32,846	30,923	28,872	26,711	24,517	22,406	20,517	18,940	17,660
50-54	41,397	40,297	38,914	37,390	35,823	34,252	32,653	30,993	29,218	27,314	25,299
55-59	38,575	39,124	39,591	39,792	39,607	38,999	38,028	36,787	35,406	33,979	32,541
60-64	34,189	34,513	34,821	35,175	35,606	36,142	36,734	37,247	37,508	37,403	36,896
65-69	28,801	29,432	30,003	30,528	31,020	31,457	31,835	32,197	32,603	33,080	33,655
70-74	21,426	22,267	23,133	23,970	24,743	25,445	26,089	26,681	27,234	27,756	28,228
75-79	14,635	15,128	15,635	16,198	16,838	17,557	18,331	19,126	19,900	20,623	21,289
80-84	8,289	8,676	9,121	9,576	10,018	10,438	10,853	11,284	11,760	12,296	12,891
85-89	4,392	4,404	4,422	4,490	4,629	4,840	5,104	5,401	5,705	6,002	6,289
90-94	1,588	1,700	1,806	1,887	1,940	1,967	1,982	2,002	2,048	2,128	2,241
95+	440	458	480	508	541	579	621	660	692	716	732
หญิง Female (1)	**488,688**	**483,270**	**477,982**	**472,812**	**467,743**	**462,758**	**457,841**	**452,972**	**448,134**	**443,309**	**438,480**
รวม Total (1)	**943,023**	**931,632**	**920,546**	**909,738**	**899,171**	**888,813**	**878,625**	**868,569**	**858,608**	**848,706**	**838,832**
(2)	***882***	***882***	***882***	***882***	***882***	***882***	***882***	***882***	***882***	***882***	***882***
รวมทั้งหมด TOTAL (1)+(2)	***943,905***	***932,514***	***921,427***	***910,620***	***900,053***	***889,695***	***879,507***	***869,451***	***859,490***	***849,588***	***839,714***

(1) ประชากรสัญชาติไทยและไม่ใช่สัญชาติไทยแต่มีชื่อในทะเบียนบ้าน Thais, and non-Thais whose names are in household registration.

(2) ประชากรไม่ใช่สัญชาติไทยและไม่มีชื่อในทะเบียนบ้าน Non-Thais whose names are in household registration.

ตาราง 46 จำนวนประชากรจำแนกตามอายุและเพศ Number of population by age and sex
ภาคตะวันออกเฉียงเหนือ จังหวัดศรีสะเกษ Northeast : Sisaket

อายุ Age	2575 2032	2576 2033	2577 2034	2578 2035	2579 2036	2580 2037	2581 2038	2582 2039	2583 2040
0-4	22,929	22,355	21,755	21,139	20,512	19,880	19,250	18,629	18,021
5-9	24,620	24,293	23,917	23,493	23,026	22,519	21,979	21,414	20,829
10-14	24,930	24,787	24,643	24,477	24,277	24,034	23,743	23,400	23,010
15-19	25,030	24,678	24,414	24,214	24,058	23,938	23,833	23,725	23,593
20-24	26,900	25,445	24,104	22,970	22,543	22,161	21,884	21,685	21,544
25-29	27,863	27,214	26,531	25,730	24,326	22,989	21,690	20,496	19,493
30-34	28,205	27,568	26,867	26,186	25,563	24,992	24,435	23,841	23,130
35-39	25,242	25,870	26,283	26,457	26,348	25,964	25,408	24,789	24,187
40-44	18,613	19,720	20,847	21,870	22,774	23,570	24,196	24,620	24,819
45-49	16,856	16,266	16,018	16,143	16,672	17,547	18,624	19,720	20,718
50-54	21,668	20,175	18,836	17,699	16,739	15,954	15,420	15,210	15,355
55-59	27,421	26,123	24,771	23,356	21,898	20,448	19,068	17,828	16,777
60-64	31,071	30,036	28,906	27,764	26,637	25,504	24,346	23,128	21,844
65-69	28,254	28,728	28,983	28,936	28,561	27,907	27,052	26,106	25,140
70-74	21,288	21,701	22,146	22,632	23,171	23,729	24,213	24,508	24,541
75-79	14,002	14,394	14,784	15,182	15,576	15,958	16,346	16,761	17,208
80-84	7,036	7,411	7,777	8,121	8,440	8,743	9,037	9,332	9,633
85-89	2,600	2,709	2,836	2,987	3,160	3,349	3,545	3,737	3,919
90-94	672	709	745	781	815	850	889	935	990
95+	126	126	127	131	137	144	152	159	167
ชาย Male (1)	**395,326**	**390,308**	**385,291**	**380,268**	**375,232**	**370,181**	**365,112**	**360,023**	**354,917**
0-4	21,945	21,392	20,816	20,224	19,622	19,016	18,412	17,817	17,235
5-9	23,566	23,249	22,884	22,475	22,024	21,536	21,017	20,474	19,912
10-14	23,908	23,767	23,623	23,459	23,263	23,026	22,743	22,410	22,033
15-19	23,912	23,573	23,317	23,123	22,970	22,852	22,748	22,641	22,512
20-24	26,033	24,676	23,395	22,250	21,785	21,409	21,135	20,937	20,796
25-29	27,135	26,457	25,796	25,099	23,831	22,581	21,353	20,194	19,164
30-34	27,677	26,999	26,252	25,514	24,827	24,200	23,617	23,048	22,439
35-39	25,567	26,016	26,255	26,296	26,102	25,663	25,064	24,396	23,733
40-44	18,804	20,156	21,473	22,588	23,472	24,156	24,619	24,884	24,959
45-49	16,667	16,031	15,819	16,049	16,755	17,863	19,181	20,466	21,559
50-54	23,248	21,271	19,499	18,023	16,826	15,899	15,312	15,131	15,372
55-59	31,071	29,534	27,880	26,096	24,199	22,261	20,389	18,711	17,312
60-64	36,039	34,921	33,665	32,359	31,036	29,675	28,244	26,694	25,013
65-69	34,281	34,831	35,141	35,104	34,684	33,932	32,929	31,792	30,601
70-74	28,645	29,048	29,490	29,997	30,591	31,229	31,794	32,135	32,152
75-79	21,908	22,486	23,030	23,549	24,022	24,447	24,859	25,305	25,808
80-84	13,529	14,183	14,821	15,422	15,983	16,512	17,010	17,484	17,938
85-89	6,575	6,875	7,206	7,577	7,986	8,421	8,866	9,301	9,714
90-94	2,378	2,529	2,683	2,834	2,982	3,131	3,288	3,462	3,656
95+	746	763	787	821	865	916	972	1,030	1,089
หญิง Female (1)	**433,633**	**428,754**	**423,833**	**418,859**	**413,825**	**408,725**	**403,554**	**398,312**	**392,997**
รวม Total (1)	**828,959**	**819,062**	**809,124**	**799,126**	**789,057**	**778,906**	**768,666**	**758,335**	**747,914**
(2)	***882***	***882***	***882***	***882***	***882***	***882***	***882***	***882***	***882***
รวมทั้งหมด TOTAL (1)+(2)	***829,840***	***819,944***	***810,006***	***800,008***	***789,939***	***779,788***	***769,548***	***759,217***	***748,796***

(1) ประชากรสัญชาติไทยและไม่ใช่สัญชาติไทยแต่มีชื่อในทะเบียนบ้าน Thais, and non-Thais whose names are in household registration.

(2) ประชากรไม่ใช่สัญชาติไทยและไม่มีชื่อในทะเบียนบ้าน Non-Thais whose names are in household registration.

ตาราง 47 จำนวนประชากรจำแนกตามอายุและเพศ Number of population by age and sex
ภาคตะวันออกเฉียงเหนือ จังหวัดอุบลราชธานี Northeast : Ubonratchathani

อายุ Age	2553 2010	2554 2011	2555 2012	2556 2013	2557 2014	2558 2015	2559 2016	2560 2017	2561 2018	2562 2019	2563 2020
0-4	63,561	60,839	58,096	55,423	52,943	50,848	50,170	49,658	49,332	49,154	49,087
5-9	70,473	69,136	67,918	66,745	65,497	63,991	61,404	58,796	56,224	53,821	51,788
10-14	75,350	75,318	74,597	73,400	71,998	70,601	69,421	68,334	67,268	66,105	64,664
15-19	65,547	68,222	70,554	72,426	73,748	74,469	74,613	74,048	72,984	71,694	70,391
20-24	47,414	48,799	51,155	54,135	57,255	60,154	62,832	65,196	67,123	68,521	69,327
25-29	46,646	44,383	42,520	41,230	40,722	41,110	42,548	44,854	47,704	50,657	53,395
30-34	57,067	53,934	50,749	47,656	44,830	42,402	40,408	38,774	37,674	37,303	37,764
35-39	66,722	64,249	61,777	59,255	56,592	53,750	50,837	47,862	44,966	42,323	40,058
40-44	73,319	72,491	70,937	68,852	66,512	64,121	61,852	59,550	57,169	54,626	51,892
45-49	66,282	67,618	69,047	70,313	71,081	71,124	70,469	69,087	67,163	64,971	62,709
50-54	58,886	59,902	60,889	61,900	63,003	64,224	65,711	67,269	68,649	69,522	69,669
55-59	50,481	51,775	52,935	54,010	55,070	56,162	57,343	58,482	59,631	60,859	62,189
60-64	38,733	40,137	41,739	43,431	45,078	46,588	48,011	49,304	50,509	51,692	52,896
65-69	29,322	30,087	30,822	31,609	32,556	33,722	35,173	36,797	38,498	40,157	41,692
70-74	19,493	19,927	20,616	21,449	22,306	23,116	23,901	24,666	25,478	26,424	27,553
75-79	13,978	13,754	13,472	13,249	13,202	13,384	13,816	14,420	15,123	15,841	16,529
80-84	7,311	7,491	7,688	7,850	7,932	7,926	7,857	7,757	7,694	7,736	7,914
85-89	2,871	2,931	2,995	3,066	3,143	3,228	3,332	3,442	3,534	3,587	3,599
90-94	968	930	900	886	888	906	930	955	981	1,010	1,042
95+	338	295	266	246	230	217	207	200	196	197	200
ชาย Male (1)	**854,761**	**852,217**	**849,673**	**847,130**	**844,586**	**842,042**	**840,835**	**839,448**	**837,900**	**836,202**	**834,358**
0-4	59,718	57,442	55,144	52,880	50,731	48,823	48,174	47,678	47,359	47,183	47,111
5-9	66,477	65,256	64,159	63,154	62,172	61,094	58,720	56,340	53,976	51,714	49,690
10-14	72,073	71,998	71,351	70,295	69,047	67,783	66,480	65,281	64,156	63,037	61,808
15-19	64,232	66,876	68,989	70,550	71,597	72,163	72,037	71,304	70,136	68,755	67,345
20-24	45,010	46,950	49,965	53,606	57,266	60,497	63,045	65,063	66,523	67,462	67,909
25-29	45,208	42,653	40,690	39,489	39,242	40,039	41,901	44,744	48,130	51,488	54,408
30-34	59,202	55,540	51,693	47,892	44,428	41,520	39,096	37,226	36,079	35,829	36,545
35-39	70,702	68,393	65,976	63,377	60,479	57,238	53,568	49,720	45,924	42,470	39,568
40-44	77,288	76,938	75,847	74,174	72,165	69,999	67,624	65,116	62,409	59,396	56,041
45-49	69,793	71,531	73,413	75,177	76,462	77,015	76,587	75,391	73,595	71,450	69,139
50-54	62,544	63,974	65,311	66,639	68,075	69,678	71,372	73,177	74,829	75,972	76,357
55-59	53,620	55,522	57,325	59,040	60,695	62,309	63,716	65,001	66,249	67,578	69,048
60-64	42,307	44,253	46,378	48,599	50,805	52,913	54,797	56,559	58,210	59,778	61,282
65-69	33,199	34,585	35,956	37,380	38,952	40,730	42,646	44,714	46,855	48,958	50,947
70-74	23,931	24,817	26,010	27,409	28,875	30,319	31,652	32,963	34,312	35,787	37,439
75-79	18,690	18,932	19,011	19,087	19,347	19,904	20,741	21,824	23,066	24,355	25,617
80-84	10,025	10,711	11,481	12,231	12,849	13,287	13,517	13,635	13,756	14,016	14,492
85-89	4,400	4,623	4,858	5,125	5,446	5,825	6,265	6,753	7,223	7,609	7,885
90-94	1,615	1,668	1,727	1,799	1,888	1,996	2,106	2,220	2,350	2,507	2,692
95+	571	574	581	592	607	624	643	665	692	725	765
หญิง Female (1)	**880,606**	**883,236**	**885,866**	**888,496**	**891,126**	**893,756**	**894,686**	**895,374**	**895,832**	**896,070**	**896,088**
รวม Total (1)	**1,735,367**	**1,735,453**	**1,735,539**	**1,735,626**	**1,735,712**	**1,735,799**	**1,735,521**	**1,734,822**	**1,733,732**	**1,732,271**	**1,730,446**
(2)	***10,404***	***9,283***	***8,162***	***7,041***	***5,920***	***4,799***	***3,679***	***4,323***	***4,323***	***4,323***	***4,323***
รวมทั้งหมด TOTAL (1)+(2)	***1,745,770***	***1,744,736***	***1,743,701***	***1,742,667***	***1,741,633***	***1,740,598***	***1,739,200***	***1,739,145***	***1,738,055***	***1,736,595***	***1,734,769***

(1) ประชากรสัญชาติไทยและไม่ใช่สัญชาติไทยแต่มีชื่อในทะเบียนบ้าน Thais, and non-Thais whose names are in household registration.

(2) ประชากรไม่ใช่สัญชาติไทยและไม่มีชื่อในทะเบียนบ้าน Non-Thais whose names are in household registration.

ตาราง 47 จำนวนประชากรจำแนกตามอายุและเพศ Number of population by age and sex
ภาคตะวันออกเฉียงเหนือ จังหวัดอุบลราชธานี Northeast : Ubonratchathani

อายุ Age	2564 2021	2565 2022	2566 2023	2567 2024	2568 2025	2569 2026	2570 2027	2571 2028	2572 2029	2573 2030	2574 2031
0-4	49,087	49,145	49,219	49,270	49,260	49,164	48,961	48,640	48,193	47,627	46,947
5-9	51,094	50,547	50,190	49,983	49,888	49,861	49,892	49,939	49,963	49,925	49,799
10-14	62,011	59,361	56,749	54,310	52,247	51,539	50,961	50,578	50,348	50,230	50,180
15-19	69,179	68,062	66,965	65,770	64,296	61,598	58,922	56,279	53,808	51,709	50,983
20-24	69,441	68,867	67,822	66,574	65,325	64,170	63,106	62,058	60,909	59,478	56,806
25-29	55,849	58,033	59,817	61,113	61,858	61,953	61,404	60,427	59,273	58,124	57,067
30-34	39,143	41,328	44,010	46,773	49,328	51,622	53,670	55,341	56,552	57,245	57,319
35-39	38,138	36,570	35,524	35,183	35,638	36,970	39,067	41,631	44,262	46,688	48,869
40-44	49,002	46,067	43,223	40,638	38,430	36,562	35,038	34,027	33,703	34,149	35,442
45-49	60,449	58,153	55,776	53,239	50,520	47,654	44,754	41,953	39,415	37,252	35,424
50-54	69,005	67,631	65,731	63,572	61,344	59,117	56,850	54,500	51,991	49,304	46,478
55-59	63,664	65,204	66,564	67,425	67,576	66,940	65,617	63,786	61,705	59,555	57,402
60-64	54,088	55,239	56,399	57,632	58,961	60,427	61,950	63,295	64,158	64,342	63,774
65-69	43,081	44,355	45,554	46,733	47,932	49,118	50,266	51,422	52,646	53,959	55,397
70-74	28,873	30,337	31,869	33,367	34,766	36,048	37,240	38,374	39,496	40,635	41,763
75-79	17,178	17,819	18,504	19,296	20,229	21,308	22,499	23,741	24,962	26,112	27,181
80-84	8,226	8,637	9,105	9,583	10,045	10,487	10,932	11,410	11,963	12,609	13,351
85-89	3,578	3,546	3,535	3,577	3,683	3,851	4,064	4,301	4,542	4,777	5,004
90-94	1,079	1,117	1,148	1,165	1,169	1,163	1,155	1,156	1,175	1,217	1,278
95+	205	209	214	220	227	235	244	250	254	255	254
ชาย Male (1)	**832,368**	**830,225**	**827,917**	**825,425**	**822,723**	**819,787**	**816,591**	**813,109**	**809,316**	**805,192**	**800,719**
0-4	47,103	47,150	47,212	47,252	47,234	47,131	46,928	46,611	46,175	45,625	44,967
5-9	49,028	48,497	48,149	47,944	47,846	47,812	47,833	47,869	47,883	47,836	47,706
10-14	59,367	56,948	54,542	52,243	50,187	49,506	48,943	48,570	48,341	48,220	48,164
15-19	66,011	64,784	63,632	62,487	61,231	58,756	56,316	53,884	51,557	49,467	48,745
20-24	67,790	67,073	65,933	64,589	63,220	61,929	60,742	59,629	58,522	57,305	54,873
25-29	56,783	58,676	60,054	60,949	61,382	61,271	60,590	59,515	58,254	56,974	55,770
30-34	38,318	41,002	44,182	47,316	50,032	52,244	54,013	55,297	56,131	56,531	56,415
35-39	37,212	35,397	34,291	34,051	34,740	36,446	39,027	42,080	45,084	47,685	49,806
40-44	52,371	48,537	44,769	41,350	38,484	36,159	34,369	33,277	33,036	33,703	35,365
45-49	66,741	64,211	61,485	58,457	55,094	51,428	47,609	43,866	40,478	37,643	35,344
50-54	75,891	74,665	72,844	70,681	68,357	65,947	63,409	60,676	57,645	54,286	50,632
55-59	70,716	72,493	74,112	75,222	75,578	75,089	73,847	72,019	69,854	67,532	65,126
60-64	62,677	63,949	65,183	66,494	67,943	69,586	71,333	72,921	74,002	74,338	73,840
65-69	52,799	54,534	56,163	57,710	59,192	60,567	61,819	63,034	64,323	65,746	67,355
70-74	39,279	41,259	43,303	45,312	47,214	48,992	50,662	52,234	53,730	55,164	56,494
75-79	26,830	28,030	29,269	30,621	32,131	33,803	35,596	37,444	39,262	40,987	42,606
80-84	15,195	16,076	17,073	18,103	19,116	20,097	21,075	22,091	23,202	24,437	25,799
85-89	8,052	8,160	8,278	8,488	8,833	9,318	9,911	10,573	11,255	11,929	12,586
90-94	2,911	3,151	3,380	3,568	3,702	3,787	3,848	3,920	4,041	4,229	4,485
95+	806	849	899	960	1,032	1,116	1,206	1,293	1,366	1,422	1,465
หญิง Female (1)	**895,881**	**895,441**	**894,752**	**893,797**	**892,548**	**890,982**	**889,077**	**886,804**	**884,139**	**881,059**	**877,542**
รวม Total (1)	**1,728,250**	**1,725,667**	**1,722,669**	**1,719,221**	**1,715,270**	**1,710,769**	**1,705,667**	**1,699,913**	**1,693,456**	**1,686,250**	**1,678,261**
(2)	***4,323***	***4,323***	***4,323***	***4,323***	***4,323***	***4,323***	***4,323***	***4,323***	***4,323***	***4,323***	***4,323***
รวมทั้งหมด TOTAL (1)+(2)	***1,732,573***	***1,729,990***	***1,726,992***	***1,723,545***	***1,719,594***	***1,715,093***	***1,709,991***	***1,704,237***	***1,697,779***	***1,690,574***	***1,682,585***

(1) ประชากรสัญชาติไทยและไม่ใช่สัญชาติไทยแต่มีชื่อในทะเบียนบ้าน Thais, and non-Thais whose names are in household registration.

(2) ประชากรไม่ใช่สัญชาติไทยและไม่มีชื่อในทะเบียนบ้าน Non-Thais whose names are in household registration.

ตาราง 47 จำนวนประชากรจำแนกตามอายุและเพศ Number of population by age and sex
ภาคตะวันออกเฉียงเหนือ จังหวัดอุบลราชธานี Northeast : Ubonratchathani

อายุ Age	2575 2032	2576 2033	2577 2034	2578 2035	2579 2036	2580 2037	2581 2038	2582 2039	2583 2040
0-4	46,163	45,286	44,332	43,316	42,251	41,152	40,033	38,909	37,795
5-9	49,566	49,214	48,736	48,140	47,429	46,615	45,709	44,727	43,683
10-14	50,189	50,214	50,216	50,155	50,006	49,751	49,376	48,876	48,258
15-19	50,391	49,994	49,749	49,618	49,555	49,552	49,565	49,554	49,482
20-24	54,156	51,547	49,118	47,067	46,436	45,874	45,511	45,294	45,184
25-29	56,095	55,131	54,064	52,723	50,107	47,587	45,107	42,810	40,883
30-34	56,783	55,847	54,748	53,659	52,657	51,734	50,816	49,797	48,511
35-39	50,819	52,408	53,559	54,214	54,273	53,746	52,839	51,777	50,727
40-44	37,473	39,949	42,482	44,814	46,911	48,790	50,318	51,423	52,051
45-49	33,936	32,952	32,640	33,078	34,342	36,322	38,731	41,190	43,450
50-54	43,623	40,872	38,383	36,267	34,479	33,026	32,068	31,769	32,203
55-59	55,204	52,921	50,478	47,859	45,106	42,328	39,654	37,238	35,186
60-64	62,553	60,848	58,904	56,891	54,867	52,794	50,631	48,308	45,813
65-69	56,882	58,197	59,061	59,293	58,831	57,767	56,258	54,527	52,725
70-74	42,859	43,962	45,128	46,375	47,729	49,119	50,354	51,190	51,470
75-79	28,189	29,160	30,126	31,109	32,084	33,034	33,994	35,008	36,090
80-84	14,165	15,013	15,848	16,640	17,386	18,099	18,795	19,492	20,203
85-89	5,235	5,487	5,779	6,120	6,509	6,933	7,373	7,806	8,218
90-94	1,354	1,436	1,519	1,599	1,678	1,759	1,849	1,954	2,076
95+	253	254	260	269	283	298	316	333	350
ชาย Male (1)	**795,888**	**790,693**	**785,132**	**779,205**	**772,919**	**766,278**	**759,295**	**751,982**	**744,356**
0-4	44,209	43,363	42,445	41,467	40,444	39,389	38,316	37,238	36,170
5-9	47,474	47,128	46,662	46,084	45,396	44,609	43,736	42,791	41,788
10-14	48,164	48,178	48,170	48,101	47,949	47,695	47,326	46,839	46,238
15-19	48,171	47,785	47,544	47,412	47,344	47,334	47,339	47,321	47,244
20-24	52,444	50,022	47,703	45,621	44,903	44,345	43,981	43,759	43,642
25-29	54,666	53,631	52,601	51,464	49,120	46,772	44,434	42,206	40,218
30-34	55,757	54,730	53,530	52,315	51,173	50,127	49,147	48,171	47,092
35-39	51,506	52,737	53,535	53,918	53,800	53,158	52,157	50,990	49,806
40-44	37,882	40,859	43,784	46,316	48,380	50,034	51,232	52,009	52,380
45-49	33,576	32,497	32,257	32,907	34,535	37,001	39,915	42,774	45,245
50-54	46,835	43,119	39,761	36,955	34,681	32,931	31,865	31,624	32,260
55-59	62,593	59,868	56,849	53,508	49,878	46,111	42,429	39,106	36,332
60-64	72,602	70,789	68,646	66,349	63,971	61,468	58,775	55,792	52,492
65-69	69,060	70,606	71,655	71,977	71,489	70,285	68,524	66,447	64,220
70-74	57,707	58,884	60,132	61,506	63,054	64,687	66,163	67,163	67,474
75-79	44,135	45,581	46,961	48,285	49,514	50,638	51,731	52,889	54,161
80-84	27,254	28,750	30,221	31,622	32,944	34,201	35,398	36,543	37,644
85-89	13,246	13,937	14,694	15,535	16,460	17,442	18,450	19,440	20,386
90-94	4,790	5,127	5,471	5,812	6,146	6,485	6,842	7,236	7,673
95+	1,503	1,546	1,605	1,683	1,782	1,897	2,022	2,152	2,285
หญิง Female (1)	**873,573**	**869,138**	**864,227**	**858,836**	**852,962**	**846,609**	**839,781**	**832,490**	**824,750**
รวม Total (1)	**1,669,461**	**1,659,831**	**1,649,359**	**1,638,042**	**1,625,881**	**1,612,887**	**1,599,076**	**1,584,472**	**1,569,106**
(2)	***4,323***	***4,323***	***4,323***	***4,323***	***4,323***	***4,323***	***4,323***	***4,323***	***4,323***
รวมทั้งหมด TOTAL (1)+(2)	***1,673,784***	***1,664,154***	***1,653,682***	***1,642,365***	***1,630,205***	***1,617,210***	***1,603,399***	***1,588,795***	***1,573,430***

(1) ประชากรสัญชาติไทยและไม่ใช่สัญชาติไทยแต่มีชื่อในทะเบียนบ้าน Thais, and non-Thais whose names are in household registration.

(2) ประชากรไม่ใช่สัญชาติไทยและไม่มีชื่อในทะเบียนบ้าน Non-Thais whose names are in household registration.

ตาราง 48 จำนวนประชากรจำแนกตามอายุและเพศ Number of population by age and sex
ภาคตะวันออกเฉียงเหนือ จังหวัดยโสธร Northeast : Yasothon

อายุ Age	2553 2010	2554 2011	2555 2012	2556 2013	2557 2014	2558 2015	2559 2016	2560 2017	2561 2018	2562 2019	2563 2020
0-4	17,764	16,923	16,082	15,268	14,514	13,871	13,582	13,343	13,158	13,015	12,904
5-9	19,696	19,230	18,801	18,387	17,955	17,456	16,624	15,799	14,996	14,251	13,614
10-14	21,059	20,950	20,650	20,221	19,738	19,259	18,794	18,362	17,942	17,504	17,000
15-19	18,319	18,976	19,531	19,952	20,217	20,314	20,200	19,897	19,467	18,984	18,505
20-24	13,251	13,574	14,161	14,913	15,696	16,409	17,010	17,518	17,903	18,143	18,225
25-29	13,036	12,345	11,770	11,358	11,163	11,214	11,519	12,052	12,724	13,413	14,037
30-34	15,949	15,002	14,049	13,129	12,290	11,567	10,939	10,419	10,049	9,877	9,928
35-39	18,647	17,871	17,101	16,324	15,514	14,662	13,763	12,861	11,994	11,207	10,531
40-44	20,491	20,164	19,637	18,968	18,234	17,491	16,745	16,001	15,248	14,464	13,642
45-49	18,524	18,808	19,114	19,370	19,486	19,402	19,078	18,564	17,914	17,204	16,485
50-54	16,457	16,662	16,855	17,052	17,272	17,519	17,789	18,075	18,310	18,409	18,315
55-59	14,108	14,401	14,654	14,879	15,097	15,320	15,524	15,714	15,905	16,115	16,349
60-64	10,825	11,164	11,554	11,965	12,358	12,708	12,998	13,248	13,472	13,687	13,906
65-69	8,195	8,369	8,532	8,708	8,925	9,199	9,522	9,887	10,268	10,633	10,960
70-74	5,448	5,543	5,707	5,909	6,115	6,306	6,471	6,628	6,796	6,997	7,243
75-79	3,907	3,826	3,729	3,650	3,619	3,651	3,740	3,875	4,034	4,194	4,345
80-84	2,043	2,084	2,128	2,162	2,174	2,162	2,127	2,084	2,052	2,048	2,081
85-89	802	815	829	845	862	881	902	925	943	950	946
90-94	270	259	249	244	244	247	252	257	262	267	274
95+	94	82	74	68	63	59	56	54	52	52	53
ชาย Male (1)	**238,886**	**237,048**	**235,210**	**233,372**	**231,534**	**229,696**	**227,634**	**225,563**	**223,489**	**221,415**	**219,343**
0-4	16,656	15,948	15,240	14,548	13,893	13,310	13,033	12,803	12,624	12,485	12,377
5-9	18,542	18,118	17,732	17,374	17,026	16,655	15,887	15,129	14,387	13,684	13,055
10-14	20,102	19,989	19,719	19,339	18,909	18,478	17,986	17,530	17,101	16,681	16,238
15-19	17,915	18,567	19,067	19,409	19,607	19,672	19,490	19,147	18,695	18,194	17,693
20-24	12,554	13,035	13,809	14,747	15,683	16,492	17,057	17,471	17,732	17,852	17,841
25-29	12,609	11,842	11,245	10,864	10,747	10,915	11,336	12,015	12,829	13,624	14,294
30-34	16,512	15,420	14,286	13,176	12,167	11,319	10,577	9,996	9,617	9,481	9,601
35-39	19,720	18,989	18,234	17,435	16,563	15,603	14,493	13,351	12,241	11,238	10,395
40-44	21,557	21,361	20,962	20,406	19,763	19,082	18,296	17,486	16,635	15,717	14,723
45-49	19,466	19,860	20,289	20,682	20,940	20,995	20,721	20,245	19,617	18,907	18,164
50-54	17,444	17,762	18,050	18,333	18,643	18,995	19,310	19,650	19,946	20,103	20,061
55-59	14,955	15,415	15,843	16,242	16,622	16,986	17,238	17,455	17,659	17,882	18,140
60-64	11,800	12,286	12,817	13,370	13,913	14,425	14,825	15,188	15,516	15,818	16,100
65-69	9,260	9,602	9,937	10,284	10,667	11,103	11,538	12,007	12,489	12,955	13,385
70-74	6,675	6,890	7,189	7,540	7,908	8,265	8,563	8,852	9,146	9,470	9,836
75-79	5,213	5,256	5,254	5,251	5,298	5,426	5,611	5,860	6,148	6,445	6,730
80-84	2,796	2,974	3,173	3,365	3,519	3,622	3,657	3,661	3,667	3,709	3,807
85-89	1,227	1,284	1,343	1,410	1,491	1,588	1,695	1,813	1,925	2,014	2,072
90-94	451	463	477	495	517	544	570	596	626	663	707
95+	159	159	160	163	166	170	174	179	184	192	201
หญิง Female (1)	**245,614**	**245,220**	**244,827**	**244,433**	**244,040**	**243,646**	**242,057**	**240,436**	**238,787**	**237,114**	**235,420**
รวม Total (1)	**484,500**	**482,268**	**480,037**	**477,805**	**475,574**	**473,343**	**469,692**	**465,999**	**462,276**	**458,529**	**454,763**
(2)	***3,183***	***2,698***	***2,213***	***1,727***	***1,242***	***757***	***272***	***517***	***517***	***517***	***517***
รวมทั้งหมด TOTAL (1)+(2)	***487,683***	***484,966***	***482,250***	***479,533***	***476,816***	***474,100***	***469,964***	***466,516***	***462,793***	***459,046***	***455,280***

(1) ประชากรสัญชาติไทยและไม่ใช่สัญชาติไทยแต่มีชื่อในทะเบียนบ้าน Thais, and non-Thais whose names are in household registration.

(2) ประชากรไม่ใช่สัญชาติไทยและไม่มีชื่อในทะเบียนบ้าน Non-Thais whose names are in household registration.

ตาราง 48 จำนวนประชากรจำแนกตามอายุและเพศ Number of population by age and sex
ภาคตะวันออกเฉียงเหนือ จังหวัดยโสธร Northeast : Yasothon

อายุ Age	2564 2021	2565 2022	2566 2023	2567 2024	2568 2025	2569 2026	2570 2027	2571 2028	2572 2029	2573 2030	2574 2031
0-4	12,813	12,739	12,671	12,598	12,512	12,406	12,275	12,117	11,931	11,719	11,482
5-9	13,337	13,102	12,921	12,781	12,672	12,582	12,509	12,441	12,370	12,284	12,179
10-14	16,187	15,387	14,609	13,887	13,271	13,005	12,777	12,600	12,465	12,359	12,273
15-19	18,058	17,643	17,239	16,817	16,331	15,543	14,773	14,020	13,321	12,723	12,469
20-24	18,126	17,851	17,460	17,023	16,593	16,192	15,822	15,460	15,079	14,635	13,893
25-29	14,578	15,043	15,399	15,626	15,712	15,633	15,395	15,054	14,674	14,302	13,957
30-34	10,217	10,713	11,330	11,960	12,529	13,026	13,456	13,787	14,001	14,086	14,019
35-39	9,955	9,479	9,145	8,996	9,052	9,329	9,795	10,371	10,958	11,488	11,952
40-44	12,791	11,941	11,127	10,391	9,761	9,226	8,785	8,477	8,344	8,402	8,668
45-49	15,779	15,074	14,359	13,613	12,832	12,025	11,220	10,452	9,758	9,166	8,664
50-54	18,013	17,531	16,922	16,255	15,581	14,918	14,253	13,577	12,872	12,131	11,367
55-59	16,618	16,902	17,136	17,240	17,164	16,892	16,451	15,891	15,277	14,654	14,039
60-64	14,119	14,319	14,519	14,736	14,976	15,248	15,532	15,768	15,884	15,832	15,597
65-69	11,245	11,498	11,727	11,950	12,175	12,394	12,602	12,810	13,034	13,277	13,549
70-74	7,537	7,864	8,204	8,532	8,831	9,096	9,337	9,560	9,778	9,998	10,214
75-79	4,484	4,619	4,764	4,934	5,138	5,377	5,641	5,915	6,180	6,425	6,648
80-84	2,147	2,239	2,344	2,450	2,551	2,646	2,741	2,843	2,962	3,103	3,265
85-89	934	919	910	915	935	972	1,019	1,072	1,125	1,175	1,224
90-94	282	289	296	298	297	293	289	288	291	299	313
95+	53	54	55	56	58	59	61	62	63	63	62
ชาย Male (1)	**217,275**	**215,207**	**213,137**	**211,061**	**208,972**	**206,864**	**204,731**	**202,567**	**200,365**	**198,121**	**195,832**
0-4	12,288	12,214	12,146	12,075	11,990	11,885	11,758	11,605	11,424	11,219	10,990
5-9	12,790	12,563	12,387	12,251	12,145	12,057	11,985	11,918	11,847	11,763	11,660
10-14	15,487	14,752	14,032	13,350	12,739	12,484	12,263	12,092	11,960	11,857	11,772
15-19	17,220	16,782	16,371	15,968	15,543	14,817	14,110	13,415	12,756	12,164	11,914
20-24	17,684	17,375	16,963	16,505	16,048	15,617	15,219	14,846	14,479	14,091	13,412
25-29	14,813	15,200	15,450	15,575	15,581	15,451	15,181	14,817	14,413	14,010	13,631
30-34	9,996	10,622	11,367	12,091	12,700	13,175	13,533	13,767	13,888	13,901	13,788
35-39	9,707	9,170	8,822	8,701	8,818	9,191	9,778	10,476	11,154	11,726	12,173
40-44	13,662	12,573	11,518	10,566	9,769	9,118	8,611	8,285	8,174	8,287	8,644
45-49	17,410	16,634	15,818	14,938	13,985	12,969	11,929	10,921	10,015	9,256	8,639
50-54	19,797	19,342	18,741	18,062	17,352	16,630	15,887	15,106	14,262	13,349	12,375
55-59	18,447	18,779	19,067	19,222	19,184	18,936	18,503	17,930	17,283	16,606	15,918
60-64	16,350	16,566	16,770	16,992	17,247	17,548	17,873	18,155	18,309	18,279	18,047
65-69	13,773	14,127	14,449	14,747	15,025	15,274	15,489	15,693	15,914	16,167	16,462
70-74	10,246	10,688	11,141	11,579	11,985	12,355	12,694	13,005	13,294	13,565	13,808
75-79	6,999	7,261	7,530	7,825	8,156	8,524	8,919	9,322	9,714	10,079	10,414
80-84	3,964	4,165	4,392	4,626	4,852	5,068	5,280	5,500	5,740	6,009	6,306
85-89	2,101	2,114	2,130	2,169	2,242	2,350	2,483	2,632	2,785	2,933	3,076
90-94	759	816	870	912	940	955	964	976	1,000	1,040	1,096
95+	210	220	231	245	262	281	302	322	338	350	358
หญิง Female (1)	**233,703**	**231,962**	**230,195**	**228,396**	**226,561**	**224,685**	**222,761**	**220,784**	**218,748**	**216,649**	**214,483**
รวม Total (1)	**450,978**	**447,169**	**443,332**	**439,457**	**435,533**	**431,548**	**427,491**	**423,350**	**419,113**	**414,771**	**410,315**
(2)	***517***	***517***	***517***	***517***	***517***	***517***	***517***	***517***	***517***	***517***	***517***
รวมทั้งหมด TOTAL (1)+(2)	***451,495***	***447,686***	***443,849***	***439,974***	***436,050***	***432,066***	***428,009***	***423,867***	***419,631***	***415,288***	***410,832***

(1) ประชากรสัญชาติไทยและไม่ใช่สัญชาติไทยแต่มีชื่อในทะเบียนบ้าน Thais, and non-Thais whose names are in household registration.

(2) ประชากรไม่ใช่สัญชาติไทยและไม่มีชื่อในทะเบียนบ้าน Non-Thais whose names are in household registration.

ตาราง 48 จำนวนประชากรจำแนกตามอายุและเพศ Number of population by age and sex
ภาคตะวันออกเฉียงเหนือ จังหวัดยโสธร Northeast : Yasothon

อายุ Age	2575 2032	2576 2033	2577 2034	2578 2035	2579 2036	2580 2037	2581 2038	2582 2039	2583 2040
0-4	11,223	10,946	10,653	10,350	10,040	9,725	9,409	9,097	8,790
5-9	12,050	11,895	11,712	11,503	11,270	11,016	10,743	10,457	10,159
10-14	12,202	12,137	12,067	11,985	11,882	11,757	11,605	11,427	11,223
15-19	12,251	12,083	11,955	11,856	11,775	11,710	11,650	11,585	11,508
20-24	13,166	12,459	11,803	11,247	11,034	10,841	10,697	10,589	10,508
25-29	13,638	13,325	12,992	12,598	11,906	11,246	10,602	10,009	9,508
30-34	13,805	13,498	13,156	12,822	12,512	12,226	11,944	11,642	11,282
35-39	12,355	12,667	12,871	12,954	12,896	12,701	12,419	12,105	11,797
40-44	9,110	9,656	10,209	10,708	11,147	11,530	11,827	12,022	12,105
45-49	8,250	7,964	7,844	7,904	8,160	8,583	9,103	9,630	10,105
50-54	10,606	9,879	9,224	8,666	8,193	7,805	7,537	7,427	7,489
55-59	13,421	12,791	12,130	11,436	10,718	10,003	9,320	8,706	8,183
60-64	15,208	14,707	14,155	13,594	13,038	12,476	11,900	11,294	10,655
65-69	13,829	14,066	14,193	14,168	13,979	13,651	13,223	12,748	12,262
70-74	10,420	10,626	10,845	11,081	11,341	11,608	11,835	11,968	11,970
75-79	6,853	7,048	7,240	7,433	7,624	7,807	7,990	8,185	8,393
80-84	3,444	3,629	3,808	3,976	4,131	4,277	4,418	4,557	4,699
85-89	1,273	1,326	1,389	1,462	1,547	1,638	1,733	1,825	1,911
90-94	329	347	365	382	399	416	435	457	483
95+	62	62	62	64	67	71	74	78	81
ชาย Male (1)	**193,495**	**191,109**	**188,674**	**186,191**	**183,660**	**181,085**	**178,466**	**175,808**	**173,114**
0-4	10,741	10,474	10,193	9,902	9,604	9,302	9,000	8,700	8,407
5-9	11,534	11,383	11,206	11,005	10,780	10,535	10,273	9,998	9,712
10-14	11,702	11,637	11,568	11,486	11,386	11,264	11,117	10,943	10,747
15-19	11,704	11,542	11,418	11,322	11,243	11,179	11,119	11,056	10,980
20-24	12,742	12,082	11,456	10,894	10,663	10,473	10,331	10,224	10,143
25-29	13,282	12,954	12,632	12,289	11,664	11,046	10,437	9,861	9,347
30-34	13,547	13,220	12,855	12,493	12,152	11,838	11,544	11,255	10,945
35-39	12,514	12,738	12,857	12,875	12,776	12,554	12,251	11,913	11,576
40-44	9,204	9,869	10,515	11,060	11,489	11,816	12,034	12,151	12,174
45-49	8,158	7,849	7,747	7,858	8,201	8,738	9,376	9,994	10,516
50-54	11,379	10,415	9,549	8,825	8,236	7,777	7,485	7,389	7,498
55-59	15,208	14,461	13,653	12,777	11,844	10,890	9,966	9,137	8,444
60-64	17,640	17,099	16,486	15,844	15,191	14,517	13,806	13,035	12,200
65-69	16,779	17,054	17,208	17,188	16,976	16,599	16,096	15,525	14,926
70-74	14,021	14,223	14,441	14,687	14,973	15,277	15,541	15,692	15,682
75-79	10,723	11,010	11,278	11,530	11,758	11,959	12,151	12,357	12,588
80-84	6,622	6,944	7,258	7,551	7,823	8,077	8,315	8,538	8,749
85-89	3,218	3,366	3,529	3,710	3,909	4,119	4,334	4,542	4,738
90-94	1,164	1,238	1,314	1,388	1,459	1,531	1,607	1,691	1,783
95+	365	373	385	402	423	448	475	503	531
หญิง Female (1)	**212,245**	**209,934**	**207,548**	**205,087**	**202,550**	**199,939**	**197,256**	**194,505**	**191,687**
รวม Total (1)	**405,740**	**401,043**	**396,222**	**391,278**	**386,210**	**381,024**	**375,722**	**370,312**	**364,801**
(2)	***517***	***517***	***517***	***517***	***517***	***517***	***517***	***517***	***517***
รวมทั้งหมด TOTAL (1)+(2)	***406,257***	***401,560***	***396,740***	***391,795***	***386,727***	***381,541***	***376,239***	***370,829***	***365,318***

(1) ประชากรสัญชาติไทยและไม่ใช่สัญชาติไทยแต่มีชื่อในทะเบียนบ้าน Thais, and non-Thais whose names are in household registration.

(2) ประชากรไม่ใช่สัญชาติไทยและไม่มีชื่อในทะเบียนบ้าน Non-Thais whose names are in household registration.

ตาราง 49 จำนวนประชากรจำแนกตามอายุและเพศ Number of population by age and sex
ภาคตะวันออกเฉียงเหนือ จังหวัดชัยภูมิ Northeast : Chaiyaphum

อายุ Age	2553 2010	2554 2011	2555 2012	2556 2013	2557 2014	2558 2015	2559 2016	2560 2017	2561 2018	2562 2019	2563 2020
0-4	34,884	33,410	31,923	30,472	29,126	27,991	27,482	27,072	26,767	26,548	26,393
5-9	38,677	37,966	37,320	36,697	36,032	35,226	33,636	32,053	30,507	29,069	27,845
10-14	41,354	41,361	40,990	40,356	39,609	38,864	38,028	37,253	36,500	35,704	34,769
15-19	35,974	37,464	38,768	39,821	40,572	40,994	40,872	40,368	39,601	38,723	37,848
20-24	26,022	26,798	28,109	29,764	31,499	33,113	34,418	35,542	36,421	37,009	37,276
25-29	25,601	24,373	23,364	22,669	22,403	22,630	23,307	24,453	25,884	27,360	28,710
30-34	31,320	29,618	27,886	26,202	24,663	23,341	22,135	21,138	20,442	20,148	20,305
35-39	36,619	35,282	33,945	32,579	31,134	29,588	27,847	26,092	24,399	22,859	21,539
40-44	40,239	39,808	38,979	37,855	36,591	35,297	33,882	32,464	31,020	29,504	27,902
45-49	36,377	37,133	37,940	38,659	39,105	39,152	38,602	37,663	36,442	35,091	33,717
50-54	32,318	32,895	33,457	34,033	34,661	35,354	35,995	36,672	37,249	37,549	37,460
55-59	27,705	28,432	29,087	29,695	30,296	30,916	31,411	31,882	32,356	32,870	33,438
60-64	21,258	22,041	22,935	23,879	24,799	25,645	26,300	26,878	27,406	27,919	28,441
65-69	16,093	16,522	16,936	17,379	17,911	18,563	19,267	20,060	20,889	21,689	22,417
70-74	10,698	10,943	11,328	11,793	12,271	12,725	13,093	13,447	13,824	14,272	14,815
75-79	7,671	7,553	7,403	7,285	7,263	7,367	7,568	7,861	8,205	8,556	8,887
80-84	4,013	4,114	4,224	4,316	4,363	4,363	4,304	4,229	4,175	4,178	4,255
85-89	1,576	1,609	1,646	1,685	1,729	1,777	1,825	1,876	1,917	1,937	1,935
90-94	531	511	495	487	489	499	510	521	532	546	560
95+	186	162	146	135	126	119	113	109	107	106	108
ชาย Male (1)	**469,116**	**467,998**	**466,880**	**465,761**	**464,643**	**463,524**	**460,595**	**457,631**	**454,643**	**451,638**	**448,620**
0-4	33,445	32,055	30,663	29,299	28,008	26,858	26,372	25,975	25,681	25,467	25,315
5-9	37,231	36,416	35,676	34,991	34,324	33,609	32,145	30,695	29,268	27,913	26,700
10-14	40,365	40,178	39,675	38,948	38,120	37,289	36,393	35,566	34,789	34,025	33,212
15-19	35,973	37,320	38,361	39,089	39,528	39,698	39,435	38,847	38,031	37,111	36,187
20-24	25,208	26,200	27,783	29,701	31,616	33,281	34,513	35,447	36,072	36,413	36,490
25-29	25,319	23,803	22,625	21,879	21,665	22,026	22,938	24,377	26,099	27,791	29,235
30-34	33,157	30,994	28,744	26,535	24,528	22,841	21,402	20,281	19,564	19,339	19,637
35-39	39,597	38,167	36,686	35,114	33,390	31,488	29,325	27,088	24,902	22,924	21,262
40-44	43,286	42,935	42,175	41,097	39,841	38,508	37,019	35,476	33,841	32,060	30,113
45-49	39,088	39,917	40,821	41,653	42,214	42,368	41,926	41,074	39,907	38,566	37,151
50-54	35,028	35,700	36,316	36,922	37,583	38,331	39,071	39,867	40,576	41,006	41,030
55-59	30,030	30,984	31,875	32,712	33,509	34,278	34,880	35,413	35,923	36,476	37,102
60-64	23,694	24,695	25,788	26,927	28,048	29,109	29,998	30,813	31,564	32,266	32,929
65-69	18,594	19,300	19,993	20,711	21,505	22,406	23,346	24,361	25,407	26,425	27,375
70-74	13,403	13,849	14,463	15,186	15,941	16,679	17,327	17,958	18,606	19,316	20,118
75-79	10,467	10,565	10,571	10,575	10,681	10,950	11,354	11,890	12,508	13,146	13,765
80-84	5,615	5,977	6,384	6,777	7,094	7,309	7,400	7,428	7,459	7,565	7,787
85-89	2,464	2,580	2,701	2,839	3,007	3,204	3,430	3,679	3,917	4,107	4,237
90-94	905	931	961	997	1,043	1,098	1,153	1,210	1,274	1,353	1,446
95+	320	320	323	328	335	343	352	362	375	391	411
หญิง Female (1)	**493,189**	**492,887**	**492,584**	**492,281**	**491,978**	**491,675**	**489,779**	**487,805**	**485,764**	**483,662**	**481,501**
รวม Total (1)	**962,306**	**960,884**	**959,463**	**958,042**	**956,621**	**955,199**	**950,374**	**945,436**	**940,406**	**935,300**	**930,121**
(2)	***1,111***	***1,059***	***1,006***	***953***	***901***	***848***	***795***	***1,115***	***1,115***	***1,115***	***1,115***
รวมทั้งหมด TOTAL (1)+(2)	***963,417***	***961,943***	***960,469***	***958,995***	***957,521***	***956,047***	***951,169***	***946,551***	***941,522***	***936,415***	***931,237***

(1) ประชากรสัญชาติไทยและไม่ใช่สัญชาติไทยแต่มีชื่อในทะเบียนบ้าน Thais, and non-Thais whose names are in household registration.

(2) ประชากรไม่ใช่สัญชาติไทยและไม่มีชื่อในทะเบียนบ้าน Non-Thais whose names are in household registration.

ตาราง 49 จำนวนประชากรจำแนกตามอายุและเพศ Number of population by age and sex
ภาคตะวันออกเฉียงเหนือ จังหวัดชัยภูมิ Northeast : Chaiyaphum

อายุ Age	2564 2021	2565 2022	2566 2023	2567 2024	2568 2025	2569 2026	2570 2027	2571 2028	2572 2029	2573 2030	2574 2031
0-4	26,278	26,196	26,126	26,047	25,939	25,788	25,586	25,325	25,004	24,625	24,192
5-9	27,352	26,943	26,641	26,424	26,270	26,154	26,073	26,002	25,922	25,813	25,661
10-14	33,196	31,642	30,123	28,712	27,512	27,034	26,631	26,334	26,122	25,971	25,858
15-19	37,033	36,279	35,546	34,770	33,856	32,310	30,791	29,303	27,917	26,735	26,271
20-24	37,174	36,709	36,001	35,195	34,398	33,660	32,978	32,312	31,601	30,752	29,272
25-29	29,898	30,934	31,752	32,308	32,573	32,497	32,088	31,463	30,752	30,052	29,407
30-34	20,954	22,029	23,361	24,727	25,975	27,078	28,046	28,814	29,341	29,598	29,537
35-39	20,416	19,493	18,857	18,600	18,766	19,392	20,415	21,676	22,964	24,139	25,182
40-44	26,232	24,555	22,943	21,484	20,236	19,178	18,310	17,717	17,486	17,656	18,263
45-49	32,360	30,998	29,607	28,145	26,602	24,997	23,387	21,844	20,449	19,261	18,254
50-54	36,940	36,050	34,891	33,608	32,302	31,009	29,708	28,377	26,974	25,492	23,950
55-59	34,081	34,756	35,333	35,645	35,583	35,113	34,290	33,211	32,014	30,792	29,579
60-64	28,955	29,445	29,937	30,468	31,047	31,697	32,373	32,955	33,287	33,267	32,863
65-69	23,062	23,643	24,181	24,706	25,240	25,765	26,268	26,774	27,314	27,899	28,546
70-74	15,456	16,171	16,917	17,640	18,307	18,909	19,461	19,980	20,491	21,010	21,521
75-79	9,196	9,498	9,822	10,201	10,652	11,177	11,757	12,361	12,951	13,501	14,006
80-84	4,403	4,604	4,833	5,066	5,289	5,501	5,713	5,941	6,207	6,519	6,880
85-89	1,915	1,890	1,877	1,891	1,939	2,020	2,123	2,239	2,357	2,470	2,578
90-94	578	595	609	616	616	610	603	602	610	629	659
95+	110	111	114	116	120	123	127	130	132	132	131
ชาย Male (1)	**445,590**	**442,542**	**439,472**	**436,369**	**433,220**	**430,011**	**426,729**	**423,360**	**419,892**	**416,312**	**412,612**
0-4	25,199	25,117	25,045	24,964	24,856	24,706	24,508	24,253	23,941	23,575	23,156
5-9	26,229	25,834	25,542	25,330	25,178	25,063	24,980	24,908	24,827	24,717	24,567
10-14	31,761	30,336	28,933	27,601	26,410	25,951	25,560	25,272	25,064	24,915	24,803
15-19	35,315	34,510	33,755	33,013	32,222	30,800	29,410	28,038	26,731	25,560	25,102
20-24	36,266	35,729	34,976	34,124	33,268	32,463	31,722	31,027	30,343	29,610	28,258
25-29	30,378	31,257	31,857	32,200	32,301	32,118	31,642	30,968	30,204	29,439	28,720
30-34	20,500	21,842	23,438	24,998	26,328	27,386	28,207	28,773	29,103	29,210	29,052
35-39	19,908	18,856	18,190	17,990	18,281	19,105	20,381	21,896	23,376	24,639	25,649
40-44	28,017	25,855	23,749	21,846	20,251	18,954	17,949	17,315	17,129	17,414	18,212
45-49	35,705	34,205	32,616	30,884	28,992	26,959	24,863	22,825	20,987	19,450	18,201
50-54	40,600	39,774	38,642	37,342	35,972	34,570	33,114	31,572	29,888	28,050	26,074
55-59	37,832	38,616	39,315	39,741	39,771	39,362	38,566	37,474	36,219	34,894	33,538
60-64	33,531	34,065	34,578	35,130	35,754	36,477	37,253	37,943	38,369	38,410	38,025
65-69	28,247	29,050	29,793	30,489	31,149	31,749	32,284	32,798	33,351	33,971	34,686
70-74	21,014	21,978	22,971	23,939	24,846	25,682	26,458	27,179	27,858	28,503	29,093
75-79	14,354	14,931	15,526	16,178	16,908	17,720	18,590	19,484	20,357	21,178	21,941
80-84	8,129	8,564	9,057	9,564	10,059	10,535	11,006	11,495	12,030	12,627	13,286
85-89	4,308	4,347	4,391	4,484	4,648	4,885	5,176	5,502	5,836	6,163	6,481
90-94	1,557	1,678	1,793	1,885	1,948	1,985	2,010	2,040	2,095	2,185	2,309
95+	431	452	477	507	543	585	630	673	708	735	755
หญิง Female (1)	**479,281**	**476,997**	**474,643**	**472,210**	**469,685**	**467,055**	**464,309**	**461,434**	**458,416**	**455,244**	**451,908**
รวม Total (1)	**924,871**	**919,540**	**914,115**	**908,579**	**902,904**	**897,066**	**891,038**	**884,794**	**878,308**	**871,556**	**864,520**
(2)	***1,115***	***1,115***	***1,115***	***1,115***	***1,115***	***1,115***	***1,115***	***1,115***	***1,115***	***1,115***	***1,115***
รวมทั้งหมด TOTAL (1)+(2)	***925,986***	***920,655***	***915,231***	***909,695***	***904,020***	***898,181***	***892,153***	***885,909***	***879,423***	***872,671***	***865,635***

(1) ประชากรสัญชาติไทยและไม่ใช่สัญชาติไทยแต่มีชื่อในทะเบียนบ้าน Thais, and non-Thais whose names are in household registration.

(2) ประชากรไม่ใช่สัญชาติไทยและไม่มีชื่อในทะเบียนบ้าน Non-Thais whose names are in household registration.

ตาราง 49 จำนวนประชากรจำแนกตามอายุและเพศ Number of population by age and sex
ภาคตะวันออกเฉียงเหนือ จังหวัดชัยภูมิ Northeast : Chaiyaphum

อายุ Age	2575 2032	2576 2033	2577 2034	2578 2035	2579 2036	2580 2037	2581 2038	2582 2039	2583 2040
0-4	23,710	23,186	22,628	22,043	21,439	20,822	20,200	19,581	18,971
5-9	25,458	25,197	24,876	24,498	24,067	23,586	23,064	22,509	21,926
10-14	25,778	25,710	25,632	25,524	25,374	25,173	24,915	24,597	24,222
15-19	25,882	25,597	25,393	25,250	25,145	25,072	25,010	24,938	24,837
20-24	27,816	26,392	25,071	23,952	23,562	23,211	22,965	22,794	22,680
25-29	28,811	28,227	27,596	26,831	25,425	24,078	22,761	21,544	20,521
30-34	29,165	28,594	27,945	27,307	26,719	26,176	25,642	25,060	24,349
35-39	26,102	26,833	27,338	27,589	27,539	27,195	26,662	26,057	25,462
40-44	19,247	20,454	21,684	22,806	23,804	24,687	25,390	25,879	26,127
45-49	17,430	16,871	16,660	16,833	17,426	18,378	19,543	20,729	21,810
50-54	22,406	20,926	19,592	18,456	17,496	16,711	16,181	15,988	16,164
55-59	28,354	27,095	25,765	24,355	22,888	21,417	20,009	18,740	17,661
60-64	32,129	31,154	30,066	28,952	27,841	26,713	25,548	24,311	22,995
65-69	29,216	29,797	30,146	30,174	29,852	29,229	28,388	27,440	26,465
70-74	22,013	22,509	23,034	23,600	24,218	24,853	25,408	25,761	25,835
75-79	14,479	14,930	15,377	15,831	16,280	16,715	17,153	17,618	18,115
80-84	7,276	7,686	8,089	8,468	8,822	9,158	9,484	9,809	10,141
85-89	2,689	2,810	2,950	3,115	3,303	3,508	3,720	3,928	4,125
90-94	695	735	775	814	852	890	933	983	1,042
95+	130	130	133	137	143	151	159	168	176
ชาย Male (1)	**408,787**	**404,833**	**400,750**	**396,536**	**392,194**	**387,726**	**383,137**	**378,433**	**373,622**
0-4	22,692	22,188	21,651	21,089	20,509	19,917	19,321	18,728	18,144
5-9	24,368	24,114	23,802	23,437	23,020	22,557	22,055	21,521	20,962
10-14	24,722	24,651	24,571	24,463	24,315	24,117	23,865	23,556	23,194
15-19	24,726	24,450	24,252	24,112	24,008	23,935	23,872	23,799	23,698
20-24	26,919	25,595	24,333	23,202	22,770	22,424	22,178	22,008	21,892
25-29	28,059	27,441	26,831	26,173	24,908	23,651	22,407	21,226	20,174
30-34	28,620	28,003	27,305	26,606	25,949	25,347	24,783	24,226	23,622
35-39	26,437	26,984	27,308	27,421	27,282	26,880	26,301	25,644	24,983
40-44	19,444	20,906	22,334	23,555	24,533	25,300	25,835	26,156	26,275
45-49	17,234	16,628	16,454	16,735	17,513	18,710	20,128	21,512	22,695
50-54	24,040	22,063	20,282	18,794	17,586	16,652	16,068	15,905	16,182
55-59	32,129	30,633	28,999	27,212	25,293	23,316	21,396	19,667	18,225
60-64	37,266	36,220	35,016	33,743	32,439	31,082	29,639	28,059	26,331
65-69	35,448	36,127	36,551	36,606	36,252	35,540	34,555	33,418	32,214
70-74	29,621	30,129	30,673	31,280	31,974	32,709	33,364	33,778	33,846
75-79	22,654	23,323	23,954	24,556	25,108	25,606	26,086	26,599	27,168
80-84	13,989	14,710	15,415	16,082	16,706	17,294	17,850	18,379	18,883
85-89	6,799	7,131	7,495	7,901	8,347	8,820	9,304	9,777	10,226
90-94	2,459	2,623	2,791	2,956	3,117	3,279	3,450	3,639	3,849
95+	772	791	818	856	904	959	1,020	1,082	1,146
หญิง Female (1)	**448,399**	**444,710**	**440,838**	**436,778**	**432,531**	**428,096**	**423,477**	**418,679**	**413,709**
รวม Total (1)	**857,186**	**849,544**	**841,587**	**833,314**	**824,724**	**815,822**	**806,614**	**797,113**	**787,331**
(2)	***1,115***	***1,115***	***1,115***	***1,115***	***1,115***	***1,115***	***1,115***	***1,115***	***1,115***
รวมทั้งหมด TOTAL (1)+(2)	***858,301***	***850,659***	***842,703***	***834,429***	***825,839***	***816,937***	***807,730***	***798,228***	***788,447***

(1) ประชากรสัญชาติไทยและไม่ใช่สัญชาติไทยแต่มีชื่อในทะเบียนบ้าน Thais, and non-Thais whose names are in household registration.

(2) ประชากรไม่ใช่สัญชาติไทยและไม่มีชื่อในทะเบียนบ้าน Non-Thais whose names are in household registration.

ตาราง 50 จำนวนประชากรจำแนกตามอายุและเพศ Number of population by age and sex
ภาคตะวันออกเฉียงเหนือ จังหวัดอำนาจเจริญ Northeast : Amnatcharoen

อายุ Age	2553 2010	2554 2011	2555 2012	2556 2013	2557 2014	2558 2015	2559 2016	2560 2017	2561 2018	2562 2019	2563 2020
0-4	10,328	9,893	9,454	9,026	8,629	8,294	8,183	8,100	8,047	8,018	8,007
5-9	11,451	11,243	11,053	10,870	10,675	10,438	10,016	9,590	9,171	8,779	8,447
10-14	12,244	12,248	12,140	11,954	11,735	11,516	11,323	11,146	10,972	10,783	10,547
15-19	10,651	11,094	11,482	11,795	12,020	12,147	12,170	12,078	11,904	11,694	11,482
20-24	7,704	7,935	8,325	8,817	9,332	9,812	10,249	10,634	10,949	11,177	11,308
25-29	7,580	7,217	6,920	6,715	6,637	6,705	6,940	7,316	7,781	8,263	8,709
30-34	9,273	8,771	8,259	7,761	7,307	6,916	6,591	6,324	6,145	6,085	6,160
35-39	10,842	10,448	10,053	9,650	9,224	8,767	8,292	7,807	7,335	6,903	6,534
40-44	11,914	11,788	11,544	11,213	10,841	10,459	10,089	9,713	9,325	8,910	8,464
45-49	10,770	10,996	11,237	11,451	11,585	11,601	11,494	11,269	10,955	10,598	10,228
50-54	9,569	9,741	9,909	10,081	10,269	10,476	10,718	10,972	11,197	11,340	11,364
55-59	8,203	8,419	8,615	8,796	8,976	9,161	9,353	9,539	9,727	9,927	10,144
60-64	6,294	6,527	6,792	7,073	7,347	7,599	7,831	8,042	8,239	8,431	8,628
65-69	4,765	4,893	5,016	5,148	5,306	5,500	5,737	6,002	6,280	6,550	6,800
70-74	3,168	3,241	3,355	3,493	3,636	3,770	3,899	4,023	4,156	4,310	4,494
75-79	2,271	2,237	2,192	2,158	2,152	2,183	2,254	2,352	2,467	2,584	2,696
80-84	1,188	1,218	1,251	1,278	1,293	1,293	1,282	1,265	1,255	1,262	1,291
85-89	466	477	487	499	512	527	543	561	576	585	587
90-94	157	151	147	144	145	148	152	156	160	165	170
95+	55	48	43	40	37	35	34	33	32	32	33
ชาย Male (1)	**138,893**	**138,584**	**138,274**	**137,965**	**137,656**	**137,347**	**137,150**	**136,924**	**136,671**	**136,394**	**136,093**
0-4	9,732	9,354	8,973	8,598	8,243	7,927	7,822	7,741	7,689	7,661	7,649
5-9	10,833	10,626	10,440	10,269	10,102	9,919	9,534	9,148	8,764	8,396	8,068
10-14	11,745	11,724	11,610	11,430	11,219	11,005	10,794	10,599	10,417	10,235	10,035
15-19	10,467	10,890	11,226	11,471	11,633	11,717	11,696	11,577	11,387	11,163	10,934
20-24	7,335	7,645	8,130	8,716	9,305	9,822	10,236	10,564	10,801	10,953	11,026
25-29	7,367	6,946	6,621	6,421	6,376	6,501	6,803	7,265	7,815	8,360	8,834
30-34	9,648	9,044	8,412	7,787	7,219	6,741	6,348	6,044	5,858	5,817	5,933
35-39	11,522	11,137	10,736	10,305	9,827	9,293	8,697	8,073	7,456	6,896	6,424
40-44	12,595	12,529	12,342	12,061	11,725	11,365	10,980	10,572	10,133	9,644	9,099
45-49	11,374	11,648	11,946	12,224	12,424	12,504	12,435	12,241	11,949	11,601	11,226
50-54	10,192	10,418	10,627	10,836	11,061	11,313	11,588	11,881	12,149	12,335	12,398
55-59	8,738	9,041	9,328	9,600	9,862	10,117	10,345	10,554	10,756	10,972	11,211
60-64	6,894	7,206	7,547	7,902	8,255	8,591	8,897	9,183	9,451	9,706	9,950
65-69	5,410	5,632	5,851	6,078	6,329	6,613	6,924	7,260	7,607	7,949	8,272
70-74	3,900	4,041	4,232	4,457	4,692	4,923	5,139	5,352	5,571	5,810	6,079
75-79	3,046	3,083	3,094	3,104	3,144	3,232	3,368	3,543	3,745	3,954	4,159
80-84	1,634	1,744	1,868	1,989	2,088	2,157	2,195	2,214	2,234	2,276	2,353
85-89	717	753	790	833	885	946	1,017	1,096	1,173	1,235	1,280
90-94	263	272	281	293	307	324	342	361	382	407	437
95+	93	93	94	96	99	101	104	108	112	118	124
หญิง Female (1)	**143,506**	**143,827**	**144,149**	**144,470**	**144,791**	**145,112**	**145,263**	**145,375**	**145,449**	**145,488**	**145,491**
รวม Total (1)	**282,399**	**282,411**	**282,423**	**282,435**	**282,447**	**282,459**	**282,413**	**282,299**	**282,120**	**281,882**	**281,584**
(2)	***1,163***	***1,001***	***840***	***678***	***516***	***355***	***193***	***326***	***326***	***326***	***326***
รวมทั้งหมด TOTAL (1)+(2)	***283,562***	***283,412***	***283,263***	***283,113***	***282,963***	***282,814***	***282,606***	***282,624***	***282,446***	***282,208***	***281,910***

(1) ประชากรสัญชาติไทยและไม่ใช่สัญชาติไทยแต่มีชื่อในทะเบียนบ้าน Thais, and non-Thais whose names are in household registration.

(2) ประชากรไม่ใช่สัญชาติไทยและไม่มีชื่อในทะเบียนบ้าน Non-Thais whose names are in household registration.

ตาราง 50 จำนวนประชากรจำแนกตามอายุและเพศ Number of population by age and sex
ภาคตะวันออกเฉียงเหนือ จังหวัดอำนาจเจริญ Northeast : Amnatcharoen

อายุ Age	2564 2021	2565 2022	2566 2023	2567 2024	2568 2025	2569 2026	2570 2027	2571 2028	2572 2029	2573 2030	2574 2031
0-4	8,007	8,016	8,028	8,037	8,035	8,019	7,986	7,934	7,861	7,769	7,658
5-9	8,334	8,245	8,186	8,153	8,137	8,133	8,138	8,146	8,150	8,143	8,123
10-14	10,115	9,682	9,256	8,859	8,522	8,407	8,312	8,250	8,212	8,193	8,185
15-19	11,284	11,102	10,923	10,728	10,487	10,047	9,611	9,180	8,777	8,434	8,316
20-24	11,327	11,233	11,063	10,859	10,655	10,467	10,293	10,122	9,935	9,702	9,266
25-29	9,110	9,466	9,757	9,968	10,090	10,105	10,016	9,856	9,668	9,481	9,308
30-34	6,385	6,741	7,179	7,629	8,046	8,420	8,754	9,027	9,224	9,337	9,349
35-39	6,221	5,965	5,794	5,739	5,813	6,030	6,372	6,791	7,220	7,615	7,971
40-44	7,993	7,514	7,050	6,629	6,268	5,964	5,715	5,550	5,497	5,570	5,781
45-49	9,860	9,485	9,098	8,684	8,240	7,773	7,300	6,843	6,429	6,076	5,778
50-54	11,256	11,031	10,721	10,369	10,006	9,643	9,273	8,890	8,480	8,042	7,581
55-59	10,384	10,636	10,857	10,998	11,022	10,919	10,703	10,404	10,065	9,714	9,363
60-64	8,822	9,010	9,199	9,400	9,617	9,856	10,105	10,324	10,465	10,495	10,402
65-69	7,027	7,235	7,430	7,623	7,818	8,012	8,199	8,387	8,587	8,801	9,036
70-74	4,709	4,948	5,198	5,443	5,671	5,880	6,074	6,259	6,442	6,628	6,812
75-79	2,802	2,907	3,018	3,147	3,300	3,476	3,670	3,872	4,072	4,259	4,434
80-84	1,342	1,409	1,485	1,563	1,638	1,711	1,783	1,861	1,951	2,057	2,178
85-89	584	578	577	583	601	628	663	702	741	779	816
90-94	176	182	187	190	191	190	188	188	192	198	209
95+	33	34	35	36	37	38	40	41	41	42	41
ชาย Male (1)	**135,769**	**135,419**	**135,043**	**134,636**	**134,195**	**133,717**	**133,195**	**132,627**	**132,009**	**131,336**	**130,606**
0-4	7,648	7,655	7,666	7,672	7,669	7,652	7,619	7,568	7,497	7,408	7,301
5-9	7,960	7,874	7,818	7,784	7,768	7,763	7,766	7,772	7,774	7,767	7,746
10-14	9,639	9,246	8,856	8,482	8,148	8,038	7,947	7,886	7,849	7,829	7,820
15-19	10,718	10,518	10,331	10,146	9,942	9,540	9,144	8,749	8,371	8,032	7,914
20-24	11,006	10,890	10,705	10,487	10,265	10,055	9,862	9,681	9,502	9,304	8,909
25-29	9,219	9,527	9,751	9,896	9,966	9,948	9,838	9,663	9,458	9,250	9,055
30-34	6,221	6,657	7,174	7,682	8,123	8,482	8,770	8,978	9,114	9,179	9,160
35-39	6,042	5,747	5,568	5,529	5,640	5,917	6,336	6,832	7,320	7,742	8,087
40-44	8,503	7,881	7,269	6,714	6,248	5,871	5,580	5,403	5,364	5,472	5,742
45-49	10,836	10,425	9,983	9,491	8,945	8,350	7,730	7,122	6,572	6,112	5,739
50-54	12,322	12,123	11,827	11,476	11,099	10,707	10,295	9,851	9,359	8,814	8,221
55-59	11,482	11,770	12,033	12,213	12,271	12,192	11,990	11,693	11,342	10,965	10,574
60-64	10,176	10,383	10,583	10,796	11,031	11,298	11,582	11,840	12,015	12,070	11,989
65-69	8,573	8,854	9,119	9,370	9,611	9,834	10,037	10,234	10,444	10,675	10,936
70-74	6,377	6,699	7,031	7,357	7,666	7,954	8,226	8,481	8,724	8,957	9,172
75-79	4,356	4,551	4,752	4,972	5,217	5,488	5,779	6,080	6,375	6,655	6,918
80-84	2,467	2,610	2,772	2,939	3,104	3,263	3,422	3,587	3,767	3,968	4,189
85-89	1,307	1,325	1,344	1,378	1,434	1,513	1,609	1,717	1,827	1,937	2,043
90-94	473	512	549	579	601	615	625	637	656	687	728
95+	131	138	146	156	168	181	196	210	222	231	238
หญิง Female (1)	**145,457**	**145,386**	**145,274**	**145,119**	**144,916**	**144,662**	**144,353**	**143,984**	**143,551**	**143,051**	**142,480**
รวม Total (1)	**281,226**	**280,805**	**280,317**	**279,755**	**279,112**	**278,379**	**277,548**	**276,611**	**275,560**	**274,387**	**273,086**
(2)	***326***	***326***	***326***	***326***	***326***	***326***	***326***	***326***	***326***	***326***	***326***
รวมทั้งหมด TOTAL (1)+(2)	***281,552***	***281,131***	***280,642***	***280,081***	***279,437***	***278,704***	***277,873***	***276,937***	***275,885***	***274,712***	***273,412***

(1) ประชากรสัญชาติไทยและไม่ใช่สัญชาติไทยแต่มีชื่อในทะเบียนบ้าน Thais, and non-Thais whose names are in household registration.

(2) ประชากรไม่ใช่สัญชาติไทยและไม่มีชื่อในทะเบียนบ้าน Non-Thais whose names are in household registration.

ตาราง 50 จำนวนประชากรจำแนกตามอายุและเพศ Number of population by age and sex
ภาคตะวันออกเฉียงเหนือ จังหวัดอำนาจเจริญ Northeast : Amnatcharoen

อายุ Age	2575 2032	2576 2033	2577 2034	2578 2035	2579 2036	2580 2037	2581 2038	2582 2039	2583 2040
0-4	7,530	7,387	7,231	7,065	6,892	6,712	6,530	6,347	6,165
5-9	8,085	8,027	7,949	7,852	7,736	7,603	7,456	7,295	7,125
10-14	8,186	8,191	8,191	8,181	8,157	8,115	8,054	7,972	7,871
15-19	8,219	8,155	8,115	8,093	8,083	8,082	8,085	8,083	8,071
20-24	8,833	8,408	8,012	7,677	7,574	7,483	7,423	7,388	7,370
25-29	9,150	8,993	8,819	8,600	8,173	7,762	7,357	6,983	6,668
30-34	9,262	9,109	8,930	8,752	8,589	8,438	8,289	8,122	7,913
35-39	8,289	8,548	8,736	8,843	8,853	8,767	8,619	8,445	8,274
40-44	6,112	6,516	6,929	7,310	7,652	7,958	8,207	8,388	8,490
45-49	5,535	5,375	5,324	5,395	5,602	5,925	6,317	6,719	7,087
50-54	7,115	6,667	6,261	5,916	5,624	5,387	5,231	5,182	5,253
55-59	9,004	8,632	8,233	7,806	7,357	6,904	6,468	6,074	5,739
60-64	10,203	9,925	9,608	9,280	8,950	8,611	8,259	7,880	7,473
65-69	9,278	9,493	9,634	9,671	9,596	9,422	9,176	8,894	8,600
70-74	6,991	7,171	7,361	7,564	7,785	8,012	8,213	8,350	8,395
75-79	4,598	4,756	4,914	5,074	5,233	5,388	5,545	5,710	5,887
80-84	2,310	2,449	2,585	2,714	2,836	2,952	3,066	3,179	3,295
85-89	854	895	943	998	1,062	1,131	1,203	1,273	1,340
90-94	221	234	248	261	274	287	302	319	339
95+	41	42	42	44	46	49	51	54	57
ชาย Male (1)	**129,818**	**128,971**	**128,064**	**127,097**	**126,072**	**124,989**	**123,850**	**122,657**	**121,413**
0-4	7,178	7,041	6,891	6,733	6,567	6,395	6,221	6,046	5,873
5-9	7,708	7,652	7,576	7,482	7,371	7,243	7,101	6,948	6,785
10-14	7,820	7,822	7,821	7,810	7,785	7,744	7,684	7,605	7,507
15-19	7,821	7,758	7,719	7,698	7,687	7,685	7,686	7,683	7,671
20-24	8,515	8,122	7,745	7,407	7,290	7,200	7,141	7,105	7,086
25-29	8,876	8,708	8,540	8,356	7,975	7,594	7,214	6,853	6,530
30-34	9,053	8,886	8,691	8,494	8,309	8,139	7,980	7,821	7,646
35-39	8,363	8,562	8,692	8,754	8,735	8,631	8,468	8,279	8,087
40-44	6,151	6,634	7,109	7,520	7,855	8,124	8,318	8,444	8,505
45-49	5,451	5,276	5,237	5,343	5,607	6,008	6,481	6,945	7,346
50-54	7,604	7,001	6,456	6,000	5,631	5,347	5,174	5,135	5,238
55-59	10,163	9,720	9,230	8,688	8,098	7,487	6,889	6,349	5,899
60-64	11,788	11,493	11,146	10,773	10,387	9,980	9,543	9,059	8,523
65-69	11,213	11,464	11,634	11,686	11,607	11,412	11,126	10,788	10,427
70-74	9,370	9,561	9,763	9,986	10,238	10,503	10,742	10,905	10,955
75-79	7,166	7,401	7,625	7,840	8,039	8,222	8,399	8,587	8,794
80-84	4,425	4,668	4,907	5,134	5,349	5,553	5,747	5,933	6,112
85-89	2,151	2,263	2,386	2,522	2,672	2,832	2,996	3,156	3,310
90-94	778	832	888	944	998	1,053	1,111	1,175	1,246
95+	244	251	261	273	289	308	328	349	371
หญิง Female (1)	**141,835**	**141,115**	**140,318**	**139,443**	**138,489**	**137,457**	**136,349**	**135,165**	**133,908**
รวม Total (1)	**271,654**	**270,086**	**268,382**	**266,540**	**264,561**	**262,446**	**260,198**	**257,822**	**255,321**
(2)	***326***	***326***	***326***	***326***	***326***	***326***	***326***	***326***	***326***
รวมทั้งหมด TOTAL (1)+(2)	***271,979***	***270,412***	***268,707***	***266,866***	***264,886***	***262,772***	***260,524***	***258,147***	***255,647***

(1) ประชากรสัญชาติไทยและไม่ใช่สัญชาติไทยแต่มีชื่อในทะเบียนบ้าน Thais, and non-Thais whose names are in household registration.

(2) ประชากรไม่ใช่สัญชาติไทยและไม่มีชื่อในทะเบียนบ้าน Non-Thais whose names are in household registration.

ตาราง 51 จำนวนประชากรจำแนกตามอายุและเพศ Number of population by age and sex
ภาคตะวันออกเฉียงเหนือ จังหวัดหนองบัวลำภู Northeast :Nongbualamphu

อายุ Age	2553 2010	2554 2011	2555 2012	2556 2013	2557 2014	2558 2015	2559 2016	2560 2017	2561 2018	2562 2019	2563 2020
0-4	17,518	16,791	16,057	15,339	14,673	14,113	13,879	13,694	13,563	13,474	13,417
5-9	19,423	19,081	18,771	18,473	18,153	17,760	16,987	16,214	15,458	14,753	14,155
10-14	20,767	20,787	20,617	20,315	19,955	19,595	19,205	18,845	18,494	18,121	17,675
15-19	18,066	18,829	19,500	20,045	20,440	20,669	20,641	20,420	20,065	19,653	19,240
20-24	13,068	13,468	14,138	14,983	15,869	16,695	17,382	17,979	18,454	18,783	18,950
25-29	12,856	12,249	11,752	11,411	11,286	11,410	11,771	12,369	13,115	13,886	14,595
30-34	15,728	14,886	14,026	13,190	12,425	11,769	11,179	10,693	10,358	10,225	10,322
35-39	18,389	17,732	17,074	16,400	15,685	14,918	14,064	13,199	12,363	11,602	10,949
40-44	20,208	20,007	19,606	19,056	18,434	17,797	17,111	16,422	15,717	14,974	14,184
45-49	18,268	18,662	19,083	19,460	19,700	19,740	19,495	19,052	18,465	17,810	17,141
50-54	16,230	16,532	16,828	17,132	17,462	17,825	18,178	18,551	18,874	19,057	19,043
55-59	13,913	14,290	14,630	14,948	15,263	15,588	15,863	16,128	16,394	16,682	16,998
60-64	10,675	11,078	11,536	12,020	12,494	12,930	13,282	13,597	13,886	14,170	14,458
65-69	8,081	8,304	8,518	8,748	9,023	9,359	9,730	10,147	10,584	11,008	11,396
70-74	5,373	5,500	5,698	5,936	6,182	6,416	6,612	6,802	7,005	7,243	7,531
75-79	3,852	3,796	3,723	3,667	3,659	3,715	3,822	3,977	4,158	4,342	4,518
80-84	2,015	2,068	2,125	2,173	2,198	2,200	2,174	2,139	2,115	2,121	2,163
85-89	791	809	828	848	871	896	922	949	972	983	984
90-94	267	257	249	245	246	251	257	263	270	277	285
95+	93	82	74	68	64	60	57	55	54	54	55
ชาย Male (1)	**235,582**	**235,207**	**234,832**	**234,456**	**234,081**	**233,706**	**232,612**	**231,495**	**230,363**	**229,217**	**228,060**
0-4	16,880	16,188	15,494	14,814	14,170	13,597	13,373	13,193	13,065	12,978	12,921
5-9	18,790	18,390	18,027	17,692	17,366	17,015	16,300	15,590	14,890	14,224	13,629
10-14	20,372	20,290	20,048	19,693	19,286	18,878	18,455	18,064	17,699	17,339	16,952
15-19	18,156	18,847	19,385	19,765	19,999	20,097	19,997	19,731	19,348	18,912	18,471
20-24	12,722	13,231	14,039	15,017	15,996	16,848	17,501	18,004	18,352	18,556	18,626
25-29	12,778	12,020	11,433	11,063	10,961	11,151	11,631	12,381	13,278	14,162	14,923
30-34	16,734	15,652	14,525	13,417	12,410	11,563	10,853	10,301	9,953	9,855	10,023
35-39	19,984	19,274	18,538	17,755	16,893	15,941	14,870	13,758	12,669	11,682	10,853
40-44	21,846	21,682	21,312	20,780	20,157	19,495	18,772	18,019	17,217	16,337	15,371
45-49	19,728	20,158	20,628	21,061	21,358	21,449	21,260	20,862	20,303	19,653	18,963
50-54	17,678	18,029	18,351	18,669	19,015	19,405	19,812	20,249	20,643	20,897	20,943
55-59	15,156	15,647	16,107	16,540	16,953	17,353	17,687	17,987	18,276	18,588	18,938
60-64	11,958	12,471	13,031	13,615	14,191	14,736	15,211	15,651	16,059	16,443	16,808
65-69	9,384	9,747	10,103	10,472	10,880	11,343	11,838	12,373	12,926	13,466	13,973
70-74	6,764	6,994	7,308	7,679	8,065	8,444	8,786	9,121	9,466	9,844	10,269
75-79	5,283	5,335	5,342	5,347	5,404	5,543	5,758	6,039	6,363	6,699	7,026
80-84	2,834	3,019	3,226	3,427	3,589	3,700	3,752	3,773	3,795	3,855	3,975
85-89	1,244	1,303	1,365	1,436	1,521	1,622	1,739	1,869	1,993	2,093	2,163
90-94	457	470	485	504	527	556	585	614	648	690	738
95+	162	162	163	166	170	174	178	184	191	199	210
หญิง Female (1)	**248,910**	**248,910**	**248,910**	**248,910**	**248,911**	**248,911**	**248,360**	**247,766**	**247,136**	**246,472**	**245,775**
รวม Total (1)	**484,492**	**484,117**	**483,742**	**483,367**	**482,992**	**482,617**	**480,971**	**479,261**	**477,498**	**475,689**	**473,835**
(2)	***1,223***	***1,090***	***957***	***824***	***691***	***558***	***425***	***538***	***538***	***538***	***538***
รวมทั้งหมด TOTAL (1)+(2)	***485,714***	***485,207***	***484,699***	***484,191***	***483,683***	***483,175***	***481,396***	***479,800***	***478,037***	***476,227***	***474,374***

(1) ประชากรสัญชาติไทยและไม่ใช่สัญชาติไทยแต่มีชื่อในทะเบียนบ้าน Thais, and non-Thais whose names are in household registration.

(2) ประชากรไม่ใช่สัญชาติไทยและไม่มีชื่อในทะเบียนบ้าน Non-Thais whose names are in household registration.

ตาราง 51 จำนวนประชากรจำแนกตามอายุและเพศ Number of population by age and sex
ภาคตะวันออกเฉียงเหนือ จังหวัดหนองบัวลำภู Northeast :Nongbualamphu

อายุ Age	2564 2021	2565 2022	2566 2023	2567 2024	2568 2025	2569 2026	2570 2027	2571 2028	2572 2029	2573 2030	2574 2031
0-4	13,380	13,361	13,347	13,329	13,295	13,240	13,157	13,045	12,900	12,726	12,522
5-9	13,928	13,742	13,610	13,522	13,465	13,428	13,408	13,393	13,374	13,339	13,283
10-14	16,903	16,138	15,389	14,692	14,101	13,879	13,695	13,565	13,477	13,421	13,385
15-19	18,857	18,504	18,160	17,792	17,353	16,588	15,834	15,093	14,403	13,816	13,599
20-24	18,929	18,723	18,392	18,010	17,631	17,281	16,958	16,643	16,304	15,892	15,152
25-29	15,224	15,777	16,221	16,532	16,695	16,684	16,501	16,206	15,866	15,530	15,222
30-34	10,670	11,236	11,935	12,653	13,313	13,902	14,423	14,842	15,138	15,295	15,289
35-39	10,396	9,942	9,633	9,518	9,619	9,956	10,498	11,165	11,848	12,475	13,035
40-44	13,357	12,524	11,721	10,994	10,372	9,846	9,416	9,126	9,022	9,124	9,454
45-49	16,478	15,810	15,125	14,402	13,635	12,833	12,027	11,251	10,550	9,953	9,449
50-54	18,810	18,387	17,825	17,198	16,557	15,920	15,277	14,616	13,917	13,174	12,397
55-59	17,354	17,727	18,051	18,240	18,238	18,027	17,633	17,107	16,517	15,913	15,311
60-64	14,744	15,018	15,294	15,591	15,913	16,273	16,648	16,975	17,174	17,192	17,011
65-69	11,743	12,059	12,353	12,642	12,937	13,228	13,508	13,791	14,092	14,417	14,776
70-74	7,870	8,248	8,642	9,027	9,383	9,708	10,008	10,292	10,572	10,857	11,140
75-79	4,682	4,844	5,018	5,220	5,460	5,738	6,046	6,367	6,682	6,977	7,250
80-84	2,242	2,348	2,469	2,592	2,711	2,824	2,938	3,060	3,202	3,369	3,561
85-89	975	964	959	968	994	1,037	1,092	1,154	1,216	1,276	1,335
90-94	294	304	311	315	316	313	310	310	315	325	341
95+	56	57	58	60	61	63	65	67	68	68	68
ชาย Male (1)	**226,893**	**225,712**	**224,515**	**223,297**	**222,050**	**220,767**	**219,442**	**218,067**	**216,635**	**215,140**	**213,578**
0-4	12,884	12,863	12,847	12,827	12,792	12,736	12,654	12,544	12,402	12,233	12,035
5-9	13,410	13,230	13,102	13,015	12,958	12,920	12,898	12,882	12,861	12,825	12,769
10-14	16,238	15,536	14,842	14,181	13,592	13,378	13,198	13,071	12,984	12,928	12,891
15-19	18,056	17,673	17,315	16,962	16,583	15,877	15,186	14,501	13,848	13,263	13,046
20-24	18,542	18,298	17,941	17,533	17,121	16,735	16,379	16,047	15,719	15,364	14,687
25-29	15,531	16,007	16,341	16,545	16,624	16,557	16,338	16,016	15,647	15,275	14,927
30-34	10,481	11,186	12,023	12,844	13,550	14,117	14,565	14,881	15,077	15,157	15,099
35-39	10,178	9,657	9,331	9,243	9,408	9,849	10,524	11,324	12,109	12,785	13,331
40-44	14,325	13,241	12,182	11,224	10,422	9,771	9,268	8,955	8,873	9,036	9,465
45-49	18,255	17,517	16,731	15,868	14,921	13,897	12,838	11,805	10,872	10,092	9,460
50-54	20,758	20,369	19,822	19,187	18,513	17,820	17,098	16,328	15,483	14,555	13,552
55-59	19,343	19,776	20,167	20,419	20,468	20,291	19,913	19,381	18,763	18,106	17,431
60-64	17,144	17,445	17,737	18,050	18,401	18,804	19,235	19,624	19,877	19,931	19,763
65-69	14,442	14,877	15,283	15,665	16,031	16,367	16,670	16,963	17,277	17,627	18,027
70-74	10,744	11,255	11,783	12,300	12,787	13,239	13,661	14,057	14,432	14,790	15,121
75-79	7,339	7,647	7,964	8,312	8,702	9,134	9,599	10,077	10,546	10,989	11,403
80-84	4,156	4,386	4,646	4,914	5,177	5,431	5,683	5,945	6,232	6,552	6,905
85-89	2,203	2,226	2,253	2,304	2,392	2,518	2,673	2,845	3,023	3,198	3,369
90-94	796	860	920	969	1,003	1,023	1,038	1,055	1,085	1,134	1,200
95+	220	232	245	261	279	301	325	348	367	381	392
หญิง Female (1)	**245,045**	**244,278**	**243,473**	**242,623**	**241,723**	**240,764**	**239,742**	**238,648**	**237,477**	**236,220**	**234,873**
รวม Total (1)	**471,937**	**469,991**	**467,988**	**465,920**	**463,772**	**461,531**	**459,184**	**456,716**	**454,112**	**451,361**	**448,451**
(2)	***538***	***538***	***538***	***538***	***538***	***538***	***538***	***538***	***538***	***538***	***538***
รวมทั้งหมด TOTAL (1)+(2)	***472,476***	***470,529***	***468,526***	***466,459***	***464,311***	***462,070***	***459,723***	***457,254***	***454,651***	***451,899***	***448,989***

(1) ประชากรสัญชาติไทยและไม่ใช่สัญชาติไทยแต่มีชื่อในทะเบียนบ้าน Thais, and non-Thais whose names are in household registration.

(2) ประชากรไม่ใช่สัญชาติไทยและไม่มีชื่อในทะเบียนบ้าน Non-Thais whose names are in household registration.

ตาราง 51 จำนวนประชากรจำแนกตามอายุและเพศ Number of population by age and sex
ภาคตะวันออกเฉียงเหนือ จังหวัดหนองบัวลำภู Northeast :Nongbualamphu

อายุ Age	2575 2032	2576 2033	2577 2034	2578 2035	2579 2036	2580 2037	2581 2038	2582 2039	2583 2040
0-4	12,293	12,041	11,771	11,485	11,188	10,884	10,576	10,269	9,965
5-9	13,199	13,086	12,940	12,764	12,559	12,329	12,076	11,804	11,517
10-14	13,365	13,352	13,333	13,298	13,242	13,158	13,045	12,899	12,723
15-19	13,419	13,293	13,209	13,156	13,122	13,106	13,094	13,078	13,046
20-24	14,422	13,706	13,041	12,480	12,296	12,133	12,024	11,954	11,913
25-29	14,938	14,659	14,354	13,979	13,268	12,586	11,917	11,298	10,779
30-34	15,121	14,849	14,536	14,227	13,944	13,683	13,425	13,142	12,790
35-39	13,533	13,935	14,220	14,374	14,372	14,215	13,959	13,665	13,374
40-44	9,979	10,622	11,279	11,882	12,422	12,904	13,293	13,571	13,723
45-49	9,037	8,762	8,666	8,771	9,094	9,607	10,232	10,870	11,456
50-54	11,617	10,867	10,191	9,616	9,130	8,735	8,472	8,384	8,490
55-59	14,701	14,071	13,402	12,689	11,944	11,195	10,476	9,828	9,277
60-64	16,658	16,179	15,639	15,084	14,529	13,963	13,376	12,749	12,079
65-69	15,148	15,474	15,681	15,721	15,579	15,279	14,863	14,390	13,901
70-74	11,413	11,689	11,982	12,296	12,639	12,991	13,303	13,510	13,570
75-79	7,507	7,753	7,999	8,248	8,496	8,737	8,981	9,239	9,515
80-84	3,772	3,992	4,208	4,412	4,604	4,787	4,965	5,144	5,326
85-89	1,394	1,459	1,534	1,623	1,724	1,834	1,948	2,060	2,167
90-94	361	382	403	424	444	465	488	516	547
95+	67	68	69	71	75	79	83	88	92
ชาย Male (1)	**211,944**	**210,238**	**208,457**	**206,601**	**204,672**	**202,670**	**200,597**	**198,456**	**196,251**
0-4	11,813	11,570	11,308	11,033	10,746	10,454	10,157	9,861	9,569
5-9	12,686	12,574	12,432	12,261	12,062	11,839	11,594	11,332	11,055
10-14	12,870	12,854	12,833	12,798	12,741	12,658	12,546	12,404	12,233
15-19	12,872	12,749	12,667	12,614	12,580	12,562	12,549	12,531	12,499
20-24	14,014	13,346	12,709	12,138	11,931	11,769	11,659	11,588	11,546
25-29	14,607	14,309	14,014	13,692	13,052	12,413	11,779	11,177	10,640
30-34	14,899	14,602	14,261	13,919	13,597	13,303	13,029	12,756	12,458
35-39	13,763	14,070	14,263	14,345	14,295	14,108	13,827	13,503	13,176
40-44	10,122	10,901	11,665	12,323	12,855	13,279	13,581	13,773	13,858
45-49	8,972	8,670	8,594	8,755	9,176	9,820	10,581	11,327	11,970
50-54	12,515	11,504	10,593	9,832	9,215	8,740	8,447	8,375	8,535
55-59	16,726	15,973	15,146	14,236	13,253	12,238	11,248	10,356	9,612
60-64	19,400	18,887	18,289	17,653	16,998	16,313	15,581	14,775	13,887
65-69	18,454	18,838	19,090	19,150	18,996	18,653	18,165	17,596	16,990
70-74	15,420	15,711	16,020	16,364	16,754	17,167	17,539	17,786	17,851
75-79	11,794	12,161	12,511	12,846	13,157	13,439	13,714	14,006	14,329
80-84	7,283	7,671	8,051	8,413	8,754	9,077	9,384	9,677	9,959
85-89	3,540	3,718	3,915	4,133	4,374	4,629	4,891	5,148	5,393
90-94	1,280	1,368	1,458	1,546	1,633	1,721	1,814	1,916	2,030
95+	402	413	427	448	474	503	536	570	604
หญิง Female (1)	**233,431**	**231,889**	**230,245**	**228,497**	**226,644**	**224,685**	**222,623**	**220,458**	**218,194**
รวม Total (1)	**445,375**	**442,127**	**438,702**	**435,099**	**431,316**	**427,355**	**423,219**	**418,913**	**414,444**
(2)	***538***	***538***	***538***	***538***	***538***	***538***	***538***	***538***	***538***
รวมทั้งหมด TOTAL (1)+(2)	***445,914***	***442,665***	***439,240***	***435,637***	***431,854***	***427,894***	***423,758***	***419,452***	***414,983***

(1) ประชากรสัญชาติไทยและไม่ใช่สัญชาติไทยแต่มีชื่อในทะเบียนบ้าน Thais, and non-Thais whose names are in household registration.
(2) ประชากรไม่ใช่สัญชาติไทยและไม่มีชื่อในทะเบียนบ้าน Non-Thais whose names are in household registration.

ตาราง 52 จำนวนประชากรจำแนกตามอายุและเพศ Number of population by age and sex
ภาคตะวันออกเฉียงเหนือ จังหวัดขอนแก่น Northeast : Khonkaen

อายุ Age	2553 2010	2554 2011	2555 2012	2556 2013	2557 2014	2558 2015	2559 2016	2560 2017	2561 2018	2562 2019	2563 2020
0-4	62,237	59,662	57,059	54,518	52,158	50,173	49,485	48,964	48,629	48,442	48,366
5-9	69,004	67,799	66,707	65,655	64,526	63,141	60,566	57,974	55,423	53,042	51,028
10-14	73,780	73,861	73,266	72,201	70,932	69,663	68,473	67,379	66,310	65,148	63,715
15-19	64,181	66,902	69,295	71,243	72,656	73,480	73,595	73,013	71,943	70,656	69,358
20-24	46,426	47,855	50,243	53,251	56,407	59,355	61,974	64,285	66,167	67,528	68,310
25-29	45,674	43,524	41,761	40,556	40,118	40,563	41,968	44,227	47,024	49,923	52,612
30-34	55,878	52,891	49,844	46,878	44,166	41,839	39,856	38,232	37,137	36,763	37,210
35-39	65,331	63,006	60,675	58,287	55,754	53,036	50,143	47,193	44,325	41,710	39,470
40-44	71,791	71,088	69,672	67,727	65,527	63,269	61,008	58,718	56,355	53,834	51,131
45-49	64,901	66,310	67,815	69,165	70,028	70,179	69,507	68,121	66,206	64,030	61,788
50-54	57,659	58,743	59,802	60,889	62,070	63,371	64,814	66,329	67,671	68,515	68,646
55-59	49,429	50,774	51,991	53,128	54,254	55,416	56,560	57,665	58,782	59,977	61,276
60-64	37,926	39,361	40,994	42,722	44,410	45,969	47,356	48,615	49,789	50,943	52,119
65-69	28,711	29,505	30,272	31,093	32,074	33,274	34,693	36,282	37,950	39,575	41,080
70-74	19,087	19,542	20,248	21,099	21,975	22,809	23,575	24,321	25,115	26,042	27,148
75-79	13,687	13,488	13,232	13,033	13,006	13,206	13,627	14,218	14,907	15,611	16,286
80-84	7,159	7,346	7,551	7,721	7,814	7,821	7,749	7,648	7,584	7,624	7,798
85-89	2,811	2,874	2,942	3,016	3,097	3,185	3,286	3,394	3,483	3,535	3,546
90-94	948	912	884	871	875	894	917	941	967	996	1,027
95+	331	290	261	242	226	214	204	197	194	194	197
ชาย Male (1)	**836,951**	**835,732**	**834,513**	**833,293**	**832,074**	**830,854**	**829,356**	**827,718**	**825,959**	**824,088**	**822,112**
0-4	60,279	57,710	55,143	52,633	50,258	48,143	47,486	46,982	46,654	46,469	46,390
5-9	67,102	65,562	64,158	62,859	61,593	60,244	57,881	55,517	53,172	50,932	48,929
10-14	72,750	72,335	71,350	69,966	68,404	66,840	65,530	64,328	63,201	62,084	60,861
15-19	64,835	67,189	68,988	70,220	70,930	71,158	71,008	70,263	69,091	67,715	66,313
20-24	45,433	47,170	49,964	53,355	56,732	59,655	62,145	64,112	65,533	66,442	66,870
25-29	45,633	42,853	40,689	39,304	38,876	39,482	41,302	44,090	47,414	50,709	53,575
30-34	59,759	55,800	51,692	47,668	44,014	40,942	38,537	36,682	35,542	35,287	35,985
35-39	71,367	68,714	65,975	63,080	59,916	56,441	52,803	48,994	45,241	41,828	38,963
40-44	78,015	77,298	75,846	73,827	71,493	69,025	66,658	64,165	61,480	58,498	55,182
45-49	70,449	71,865	73,412	74,825	75,750	75,943	75,493	74,290	72,499	70,370	68,081
50-54	63,132	64,273	65,310	66,328	67,441	68,708	70,352	72,108	73,716	74,823	75,188
55-59	54,124	55,782	57,324	58,764	60,130	61,442	62,806	64,051	65,263	66,556	67,991
60-64	42,704	44,460	46,377	48,372	50,331	52,176	54,014	55,732	57,344	58,874	60,344
65-69	33,511	34,747	35,956	37,206	38,590	40,163	42,037	44,061	46,157	48,218	50,166
70-74	24,156	24,933	26,010	27,281	28,606	29,897	31,200	32,481	33,801	35,246	36,866
75-79	18,866	19,021	19,011	18,997	19,167	19,627	20,444	21,505	22,723	23,987	25,225
80-84	10,119	10,761	11,481	12,174	12,729	13,102	13,324	13,436	13,552	13,804	14,270
85-89	4,441	4,645	4,858	5,101	5,395	5,744	6,176	6,654	7,116	7,494	7,764
90-94	1,631	1,676	1,727	1,791	1,871	1,968	2,076	2,188	2,315	2,469	2,651
95+	577	576	581	589	601	615	634	655	682	714	753
หญิง Female (1)	**888,883**	**887,369**	**885,855**	**884,341**	**882,827**	**881,313**	**881,904**	**882,294**	**882,496**	**882,520**	**882,367**
รวม Total (1)	**1,725,835**	**1,723,101**	**1,720,368**	**1,717,634**	**1,714,901**	**1,712,167**	**1,711,260**	**1,710,012**	**1,708,455**	**1,706,608**	**1,704,478**
(2)	***15,118***	***13,593***	***12,067***	***10,542***	***9,017***	***7,491***	***5,966***	***9,247***	***9,247***	***9,247***	***9,247***
รวมทั้งหมด TOTAL (1)+(2)	***1,740,953***	***1,736,694***	***1,732,435***	***1,728,176***	***1,723,917***	***1,719,658***	***1,717,226***	***1,719,259***	***1,717,702***	***1,715,855***	***1,713,726***

(1) ประชากรสัญชาติไทยและไม่ใช่สัญชาติไทยแต่มีชื่อในทะเบียนบ้าน Thais, and non-Thais whose names are in household registration.

(2) ประชากรไม่ใช่สัญชาติไทยและไม่มีชื่อในทะเบียนบ้าน Non-Thais whose names are in household registration.

ตาราง 52 จำนวนประชากรจำแนกตามอายุและเพศ Number of population by age and sex
ภาคตะวันออกเฉียงเหนือ จังหวัดขอนแก่น Northeast : Khonkaen

อายุ Age	2564 2021	2565 2022	2566 2023	2567 2024	2568 2025	2569 2026	2570 2027	2571 2028	2572 2029	2573 2030	2574 2031
0-4	48,359	48,411	48,481	48,531	48,522	48,429	48,234	47,924	47,492	46,944	46,284
5-9	50,336	49,792	49,437	49,233	49,140	49,117	49,152	49,205	49,236	49,208	49,095
10-14	61,092	58,475	55,898	53,495	51,463	50,769	50,204	49,834	49,615	49,509	49,471
15-19	68,153	67,045	65,961	64,783	63,332	60,678	58,047	55,451	53,025	50,967	50,262
20-24	68,411	67,839	66,805	65,575	64,345	63,211	62,169	61,145	60,022	58,624	56,003
25-29	55,021	57,166	58,920	60,195	60,931	61,027	60,493	59,538	58,410	57,290	56,261
30-34	38,562	40,711	43,350	46,071	48,588	50,851	52,873	54,527	55,729	56,424	56,509
35-39	37,573	36,024	34,991	34,655	35,103	36,418	38,487	41,019	43,618	46,018	48,178
40-44	48,276	45,379	42,575	40,028	37,854	36,015	34,518	33,527	33,213	33,658	34,941
45-49	59,553	57,285	54,940	52,440	49,762	46,942	44,090	41,336	38,841	36,717	34,923
50-54	67,982	66,621	64,746	62,618	60,425	58,234	56,006	53,699	51,235	48,596	45,821
55-59	62,720	64,231	65,566	66,412	66,562	65,940	64,643	62,847	60,807	58,700	56,591
60-64	53,286	54,414	55,553	56,766	58,077	59,525	61,030	62,363	63,225	63,418	62,873
65-69	42,442	43,693	44,871	46,032	47,213	48,385	49,520	50,665	51,880	53,185	54,614
70-74	28,445	29,885	31,391	32,866	34,245	35,510	36,688	37,810	38,921	40,052	41,173
75-79	16,923	17,553	18,227	19,006	19,926	20,990	22,165	23,392	24,599	25,737	26,797
80-84	8,104	8,508	8,969	9,439	9,894	10,330	10,769	11,242	11,789	12,428	13,163
85-89	3,525	3,493	3,482	3,523	3,628	3,793	4,003	4,238	4,476	4,708	4,933
90-94	1,063	1,100	1,131	1,148	1,152	1,145	1,137	1,139	1,158	1,199	1,260
95+	202	206	211	217	224	232	240	246	250	251	250
ชาย Male (1)	**820,029**	**817,830**	**815,504**	**813,032**	**810,386**	**807,541**	**804,470**	**801,145**	**797,540**	**793,632**	**789,404**
0-4	46,375	46,417	46,475	46,513	46,495	46,398	46,202	45,896	45,474	44,941	44,303
5-9	48,270	47,742	47,396	47,194	47,098	47,068	47,093	47,135	47,156	47,119	47,002
10-14	58,450	56,062	53,690	51,425	49,402	48,735	48,185	47,824	47,607	47,497	47,453
15-19	64,991	63,775	62,638	61,509	60,274	57,841	55,445	53,057	50,774	48,725	48,025
20-24	66,742	66,029	64,902	63,578	62,232	60,964	59,802	58,714	57,633	56,446	54,063
25-29	55,905	57,763	59,116	59,995	60,422	60,316	59,652	58,602	57,370	56,120	54,946
30-34	37,726	40,364	43,492	46,576	49,250	51,430	53,177	54,449	55,279	55,684	55,581
35-39	36,637	34,847	33,755	33,518	34,197	35,879	38,422	41,434	44,399	46,970	49,071
40-44	51,561	47,782	44,069	40,703	37,882	35,596	33,837	32,766	32,534	33,197	34,842
45-49	65,709	63,212	60,524	57,542	54,233	50,627	46,873	43,193	39,863	37,078	34,822
50-54	74,718	73,503	71,706	69,575	67,289	64,920	62,427	59,744	56,770	53,472	49,885
55-59	69,623	71,364	72,954	74,045	74,397	73,919	72,704	70,913	68,793	66,519	64,164
60-64	61,708	62,954	64,164	65,454	66,882	68,503	70,229	71,801	72,878	73,223	72,750
65-69	51,983	53,685	55,285	56,807	58,267	59,624	60,863	62,066	63,346	64,760	66,360
70-74	38,672	40,616	42,626	44,603	46,477	48,229	49,878	51,433	52,914	54,337	55,660
75-79	26,415	27,593	28,811	30,142	31,628	33,277	35,045	36,870	38,665	40,373	41,977
80-84	14,960	15,826	16,806	17,820	18,817	19,784	20,749	21,752	22,849	24,071	25,419
85-89	7,928	8,033	8,149	8,355	8,695	9,173	9,758	10,411	11,085	11,750	12,400
90-94	2,866	3,102	3,328	3,512	3,644	3,728	3,789	3,860	3,979	4,166	4,418
95+	793	836	885	945	1,016	1,098	1,187	1,273	1,345	1,401	1,444
หญิง Female (1)	**882,032**	**881,505**	**880,770**	**879,811**	**878,598**	**877,108**	**875,316**	**873,193**	**870,713**	**867,851**	**864,583**
รวม Total (1)	**1,702,060**	**1,699,335**	**1,696,275**	**1,692,843**	**1,688,984**	**1,684,649**	**1,679,786**	**1,674,338**	**1,668,254**	**1,661,483**	**1,653,987**
(2)	***9,247***	***9,247***	***9,247***	***9,247***	***9,247***	***9,247***	***9,247***	***9,247***	***9,247***	***9,247***	***9,247***
รวมทั้งหมด TOTAL (1)+(2)	***1,711,307***	***1,708,582***	***1,705,522***	***1,702,091***	***1,698,231***	***1,693,897***	***1,689,033***	***1,683,586***	***1,677,501***	***1,670,730***	***1,663,234***

(1) ประชากรสัญชาติไทยและไม่ใช่สัญชาติไทยแต่มีชื่อในทะเบียนบ้าน Thais, and non-Thais whose names are in household registration.

(2) ประชากรไม่ใช่สัญชาติไทยและไม่มีชื่อในทะเบียนบ้าน Non-Thais whose names are in household registration.

ตาราง 52 จำนวนประชากรจำแนกตามอายุและเพศ Number of population by age and sex
ภาคตะวันออกเฉียงเหนือ จังหวัดขอนแก่น Northeast : Khonkaen

อายุ Age	2575 2032	2576 2033	2577 2034	2578 2035	2579 2036	2580 2037	2581 2038	2582 2039	2583 2040
0-4	45,522	44,670	43,743	42,754	41,717	40,646	39,557	38,462	37,375
5-9	48,878	48,545	48,088	47,515	46,830	46,042	45,165	44,212	43,198
10-14	49,493	49,531	49,548	49,504	49,374	49,140	48,789	48,313	47,722
15-19	49,692	49,314	49,088	48,974	48,929	48,943	48,975	48,984	48,932
20-24	53,404	50,846	48,464	46,456	45,849	45,311	44,970	44,773	44,682
25-29	55,316	54,381	53,345	52,039	49,474	47,002	44,570	42,317	40,429
30-34	55,995	55,087	54,020	52,962	51,991	51,098	50,212	49,224	47,972
35-39	50,114	51,696	52,846	53,510	53,587	53,087	52,210	51,181	50,163
40-44	36,953	39,405	41,917	44,233	46,319	48,191	49,719	50,832	51,473
45-49	33,465	32,503	32,206	32,649	33,909	35,876	38,270	40,716	42,968
50-54	43,018	40,316	37,873	35,796	34,044	32,620	31,686	31,403	31,845
55-59	54,438	52,201	49,806	47,238	44,536	41,809	39,182	36,810	34,795
60-64	61,685	60,021	58,121	56,152	54,174	52,146	50,029	47,752	45,304
65-69	56,093	57,405	58,276	58,524	58,088	57,058	55,589	53,899	52,139
70-74	42,264	43,364	44,528	45,773	47,126	48,516	49,755	50,601	50,898
75-79	27,798	28,763	29,725	30,705	31,678	32,629	33,590	34,605	35,689
80-84	13,968	14,809	15,637	16,424	17,166	17,877	18,571	19,267	19,978
85-89	5,163	5,413	5,703	6,041	6,427	6,848	7,285	7,716	8,127
90-94	1,335	1,417	1,499	1,579	1,657	1,738	1,827	1,931	2,053
95+	250	251	256	266	279	295	312	329	346
ชาย Male (1)	**784,841**	**779,938**	**774,688**	**769,093**	**763,152**	**756,872**	**750,259**	**743,326**	**736,088**
0-4	43,567	42,746	41,853	40,903	39,907	38,880	37,835	36,786	35,746
5-9	46,785	46,457	46,012	45,456	44,793	44,033	43,188	42,272	41,297
10-14	47,465	47,492	47,499	47,447	47,313	47,079	46,733	46,270	45,695
15-19	47,472	47,104	46,882	46,766	46,716	46,723	46,745	46,746	46,689
20-24	51,682	49,310	47,038	45,000	44,307	43,773	43,430	43,228	43,129
25-29	53,872	52,867	51,868	50,763	48,468	46,169	43,877	41,693	39,746
30-34	54,948	53,950	52,784	51,603	50,494	49,479	48,531	47,586	46,538
35-39	50,758	51,986	52,789	53,184	53,086	52,471	51,504	50,370	49,221
40-44	37,332	40,277	43,174	45,685	47,738	49,388	50,590	51,377	51,765
45-49	33,088	32,035	31,807	32,459	34,077	36,523	39,414	42,254	44,713
50-54	46,155	42,505	39,207	36,451	34,220	32,506	31,465	31,240	31,881
55-59	61,685	59,016	56,057	52,779	49,216	45,515	41,897	38,631	35,905
60-64	71,549	69,781	67,689	65,446	63,122	60,674	58,038	55,115	51,876
65-69	68,058	69,601	70,657	70,997	70,541	69,377	67,665	65,640	63,466
70-74	56,870	58,046	59,294	60,669	62,217	63,851	65,333	66,347	66,681
75-79	43,495	44,932	46,306	47,627	48,857	49,984	51,082	52,246	53,525
80-84	26,859	28,341	29,800	31,191	32,507	33,760	34,954	36,099	37,202
85-89	13,054	13,739	14,489	15,324	16,241	17,217	18,219	19,204	20,147
90-94	4,721	5,054	5,395	5,733	6,064	6,401	6,756	7,148	7,583
95+	1,481	1,524	1,582	1,660	1,759	1,872	1,996	2,126	2,258
หญิง Female (1)	**860,893**	**856,763**	**852,183**	**847,144**	**841,642**	**835,677**	**829,254**	**822,379**	**815,064**
รวม Total (1)	**1,645,734**	**1,636,701**	**1,626,871**	**1,616,236**	**1,604,794**	**1,592,549**	**1,579,513**	**1,565,705**	**1,551,152**
(2)	***9,247***	***9,247***	***9,247***	***9,247***	***9,247***	***9,247***	***9,247***	***9,247***	***9,247***
รวมทั้งหมด TOTAL (1)+(2)	***1,654,981***	***1,645,948***	***1,636,118***	***1,625,484***	***1,614,041***	***1,601,796***	***1,588,760***	***1,574,952***	***1,560,399***

(1) ประชากรสัญชาติไทยและไม่ใช่สัญชาติไทยแต่มีชื่อในทะเบียนบ้าน Thais, and non-Thais whose names are in household registration.

(2) ประชากรไม่ใช่สัญชาติไทยและไม่มีชื่อในทะเบียนบ้าน Non-Thais whose names are in household registration.

ตาราง 53 จำนวนประชากรจำแนกตามอายุและเพศ Number of population by age and sex
ภาคตะวันออกเฉียงเหนือ จังหวัดอุดรธานี Northeast : Udonthani

อายุ Age	2553 2010	2554 2011	2555 2012	2556 2013	2557 2014	2558 2015	2559 2016	2560 2017	2561 2018	2562 2019	2563 2020
0-4	46,521	44,576	42,612	40,694	38,915	37,415	36,796	36,306	35,957	35,722	35,572
5-9	51,580	50,655	49,816	49,008	48,142	47,086	45,036	42,987	40,981	39,114	37,529
10-14	55,150	55,185	54,715	53,894	52,921	51,950	50,916	49,961	49,031	48,041	46,860
15-19	47,975	49,985	51,749	53,179	54,208	54,796	54,724	54,138	53,197	52,103	51,010
20-24	34,703	35,754	37,521	39,748	42,085	44,263	46,083	47,666	48,925	49,797	50,239
25-29	34,141	32,519	31,187	30,273	29,932	30,250	31,206	32,794	34,771	36,814	38,694
30-34	41,768	39,517	37,223	34,991	32,952	31,201	29,636	28,348	27,460	27,109	27,366
35-39	48,835	47,074	45,311	43,508	41,597	39,551	37,285	34,993	32,775	30,758	29,029
40-44	53,663	53,113	52,030	50,554	48,889	47,182	45,365	43,538	41,670	39,698	37,605
45-49	48,513	49,543	50,644	51,627	52,247	52,335	51,685	50,511	48,954	47,217	45,443
50-54	43,100	43,889	44,660	45,450	46,310	47,258	48,194	49,182	50,038	50,524	50,486
55-59	36,948	37,935	38,826	39,657	40,478	41,326	42,057	42,757	43,464	44,228	45,066
60-64	28,350	29,408	30,614	31,889	33,134	34,280	35,213	36,047	36,815	37,566	38,332
65-69	21,461	22,045	22,607	23,209	23,930	24,813	25,797	26,903	28,061	29,184	30,213
70-74	14,267	14,601	15,121	15,749	16,395	17,009	17,530	18,034	18,571	19,204	19,967
75-79	10,231	10,077	9,881	9,728	9,704	9,848	10,133	10,543	11,023	11,512	11,978
80-84	5,351	5,489	5,639	5,764	5,830	5,832	5,762	5,671	5,608	5,622	5,735
85-89	2,101	2,147	2,197	2,251	2,311	2,375	2,444	2,516	2,576	2,607	2,608
90-94	708	681	660	650	653	667	682	698	715	734	755
95+	247	216	195	180	169	159	151	146	143	143	145
ชาย Male (1)	**625,614**	**624,411**	**623,208**	**622,004**	**620,801**	**619,598**	**616,696**	**613,737**	**610,734**	**607,697**	**604,631**
0-4	44,430	42,623	40,810	39,031	37,346	35,847	35,255	34,782	34,444	34,214	34,065
5-9	49,460	48,422	47,481	46,614	45,768	44,857	42,973	41,102	39,256	37,500	35,930
10-14	53,623	53,424	52,804	51,885	50,829	49,768	48,652	47,624	46,661	45,711	44,692
15-19	47,789	49,624	51,056	52,073	52,706	52,984	52,719	52,018	51,009	49,857	48,696
20-24	33,488	34,838	36,977	39,566	42,156	44,418	46,139	47,465	48,382	48,920	49,104
25-29	33,635	31,650	30,113	29,147	28,888	29,398	30,665	32,641	35,005	37,336	39,341
30-34	44,047	41,212	38,256	35,349	32,706	30,485	28,612	27,157	26,240	25,981	26,425
35-39	52,603	50,750	48,826	46,778	44,522	42,025	39,203	36,272	33,401	30,797	28,611
40-44	57,503	57,090	56,132	54,748	53,124	51,395	49,489	47,504	45,390	43,071	40,522
45-49	51,927	53,078	54,330	55,488	56,288	56,546	56,049	55,000	53,525	51,812	49,994
50-54	46,533	47,470	48,334	49,187	50,114	51,159	52,232	53,384	54,423	55,091	55,213
55-59	39,894	41,199	42,424	43,577	44,681	45,749	46,629	47,420	48,183	49,004	49,927
60-64	31,476	32,837	34,322	35,871	37,400	38,850	40,102	41,261	42,336	43,348	44,312
65-69	24,701	25,663	26,610	27,591	28,675	29,905	31,210	32,620	34,077	35,502	36,839
70-74	17,805	18,415	19,249	20,231	21,256	22,261	23,164	24,047	24,955	25,951	27,072
75-79	13,906	14,048	14,069	14,088	14,243	14,614	15,179	15,921	16,776	17,661	18,523
80-84	7,459	7,948	8,497	9,028	9,459	9,755	9,892	9,947	10,005	10,164	10,479
85-89	3,273	3,431	3,595	3,783	4,009	4,277	4,585	4,926	5,253	5,518	5,701
90-94	1,202	1,238	1,278	1,328	1,390	1,465	1,541	1,620	1,709	1,818	1,946
95+	425	426	430	437	447	458	470	485	503	526	553
หญิง Female (1)	**655,178**	**655,385**	**655,593**	**655,800**	**656,007**	**656,215**	**654,761**	**653,196**	**651,535**	**649,784**	**647,947**
รวม Total (1)	**1,280,792**	**1,279,796**	**1,278,800**	**1,277,804**	**1,276,809**	**1,275,813**	**1,271,457**	**1,266,933**	**1,262,269**	**1,257,481**	**1,252,577**
(2)	***6,872***	***5,955***	***5,038***	***4,122***	***3,205***	***2,289***	***1,372***	***2,869***	***3,517***	***4,164***	***4,812***
รวมทั้งหมด TOTAL (1)+(2)	***1,287,664***	***1,285,751***	***1,283,839***	***1,281,926***	***1,280,014***	***1,278,101***	***1,272,829***	***1,269,802***	***1,265,785***	***1,261,645***	***1,257,389***

(1) ประชากรสัญชาติไทยและไม่ใช่สัญชาติไทยแต่มีชื่อในทะเบียนบ้าน Thais, and non-Thais whose names are in household registration.

(2) ประชากรไม่ใช่สัญชาติไทยและไม่มีชื่อในทะเบียนบ้าน Non-Thais whose names are in household registration.

ตาราง 53 จำนวนประชากรจำแนกตามอายุและเพศ Number of population by age and sex
ภาคตะวันออกเฉียงเหนือ จังหวัดอุดรธานี Northeast : Udonthani

อายุ Age	2564 2021	2565 2022	2566 2023	2567 2024	2568 2025	2569 2026	2570 2027	2571 2028	2572 2029	2573 2030	2574 2031
0-4	35,474	35,422	35,386	35,337	35,248	35,101	34,882	34,584	34,201	33,738	33,199
5-9	36,924	36,433	36,084	35,848	35,697	35,599	35,546	35,508	35,457	35,365	35,216
10-14	44,814	42,786	40,800	38,952	37,385	36,797	36,307	35,962	35,730	35,581	35,485
15-19	49,994	49,057	48,144	47,171	46,007	43,978	41,979	40,015	38,185	36,629	36,053
20-24	50,183	49,638	48,761	47,748	46,743	45,815	44,960	44,125	43,224	42,133	40,171
25-29	40,361	41,828	43,005	43,830	44,262	44,232	43,748	42,965	42,063	41,174	40,356
30-34	28,288	29,788	31,641	33,546	35,296	36,856	38,237	39,349	40,133	40,551	40,534
35-39	27,562	26,359	25,540	25,233	25,500	26,395	27,833	29,601	31,411	33,073	34,558
40-44	35,413	33,204	31,075	29,146	27,498	26,104	24,963	24,194	23,918	24,190	25,063
45-49	43,685	41,915	40,100	38,184	36,149	34,023	31,885	29,829	27,971	26,388	25,050
50-54	49,868	48,747	47,257	45,595	43,895	42,207	40,503	38,751	36,896	34,926	32,867
55-59	46,009	46,997	47,856	48,357	48,353	47,792	46,749	45,353	43,790	42,187	40,592
60-64	39,088	39,815	40,548	41,334	42,189	43,143	44,136	45,004	45,531	45,578	45,098
65-69	31,134	31,970	32,751	33,517	34,298	35,069	35,812	36,562	37,361	38,223	39,175
70-74	20,866	21,866	22,912	23,931	24,877	25,737	26,532	27,285	28,029	28,785	29,533
75-79	12,414	12,844	13,304	13,839	14,475	15,213	16,029	16,881	17,715	18,497	19,221
80-84	5,945	6,225	6,546	6,873	7,187	7,487	7,788	8,113	8,490	8,932	9,442
85-89	2,585	2,556	2,542	2,565	2,635	2,749	2,895	3,058	3,223	3,384	3,538
90-94	780	805	825	836	837	830	823	822	834	862	904
95+	148	151	154	158	163	168	174	178	180	180	179
ชาย Male (1)	**601,535**	**598,405**	**595,231**	**592,001**	**588,694**	**585,295**	**581,782**	**578,137**	**574,341**	**570,377**	**566,235**
0-4	33,966	33,911	33,869	33,816	33,724	33,577	33,361	33,069	32,697	32,249	31,729
5-9	35,354	34,879	34,541	34,311	34,161	34,062	34,005	33,962	33,906	33,812	33,662
10-14	42,810	40,957	39,127	37,387	35,832	35,268	34,793	34,459	34,231	34,083	33,985
15-19	47,601	46,593	45,648	44,718	43,718	41,858	40,035	38,229	36,508	34,965	34,395
20-24	48,883	48,239	47,299	46,223	45,138	44,118	43,181	42,305	41,440	40,505	38,719
25-29	40,946	42,200	43,082	43,618	43,825	43,649	43,073	42,224	41,250	40,271	39,352
30-34	27,631	29,489	31,696	33,861	35,722	37,218	38,398	39,232	39,747	39,958	39,807
35-39	26,834	25,458	24,600	24,369	24,804	25,964	27,744	29,854	31,925	33,705	35,144
40-44	37,765	34,908	32,116	29,592	27,477	25,759	24,433	23,609	23,393	23,822	24,954
45-49	48,127	46,181	44,108	41,834	39,336	36,637	33,845	31,122	28,663	26,607	24,940
50-54	54,725	53,699	52,257	50,583	48,806	46,981	45,077	43,047	40,819	38,371	35,727
55-59	50,994	52,137	53,167	53,832	53,961	53,493	52,498	51,095	49,465	47,733	45,954
60-64	45,197	45,992	46,761	47,586	48,510	49,574	50,710	51,735	52,402	52,544	52,103
65-69	38,074	39,221	40,290	41,299	42,262	43,148	43,947	44,720	45,548	46,471	47,526
70-74	28,324	29,673	31,065	32,427	33,710	34,902	36,016	37,059	38,047	38,992	39,863
75-79	19,347	20,159	20,997	21,914	22,941	24,081	25,305	26,566	27,802	28,971	30,064
80-84	10,957	11,562	12,248	12,955	13,648	14,317	14,982	15,673	16,429	17,273	18,204
85-89	5,807	5,869	5,939	6,074	6,306	6,638	7,046	7,502	7,970	8,431	8,881
90-94	2,099	2,266	2,425	2,553	2,643	2,698	2,736	2,781	2,861	2,989	3,164
95+	581	611	645	687	737	795	857	917	967	1,005	1,034
หญิง Female (1)	**646,021**	**644,002**	**641,878**	**639,638**	**637,263**	**634,737**	**632,042**	**629,159**	**626,070**	**622,757**	**619,206**
รวม Total (1)	**1,247,556**	**1,242,406**	**1,237,109**	**1,231,639**	**1,225,958**	**1,220,032**	**1,213,824**	**1,207,296**	**1,200,410**	**1,193,135**	**1,185,441**
(2)	***5,460***	***6,107***	***7,617***	***9,126***	***10,635***	***12,144***	***13,653***	***14,723***	***15,792***	***16,861***	***17,930***
รวมทั้งหมด TOTAL (1)+(2)	***1,253,016***	***1,248,514***	***1,244,725***	***1,240,765***	***1,236,593***	***1,232,176***	***1,227,477***	***1,222,018***	***1,216,202***	***1,209,996***	***1,203,371***

(3) ประชากรสัญชาติไทยและไม่ใช่สัญชาติไทยแต่มีชื่อในทะเบียนบ้าน Thais, and non-Thais whose names are in household registration.

(4) ประชากรไม่ใช่สัญชาติไทยและไม่มีชื่อในทะเบียนบ้าน Non-Thais whose names are in household registration.

ตาราง 53 จำนวนประชากรจำแนกตามอายุและเพศ Number of population by age and sex
ภาคตะวันออกเฉียงเหนือ จังหวัดอุดรธานี Northeast : Udonthani

อายุ Age	2575 2032	2576 2033	2577 2034	2578 2035	2579 2036	2580 2037	2581 2038	2582 2039	2583 2040
0-4	32,591	31,923	31,206	30,449	29,662	28,856	28,040	27,224	26,418
5-9	34,994	34,692	34,306	33,840	33,298	32,686	32,015	31,294	30,534
10-14	35,434	35,397	35,347	35,256	35,107	34,885	34,584	34,197	33,732
15-19	35,576	35,242	35,019	34,878	34,790	34,746	34,716	34,672	34,587
20-24	38,234	36,337	34,574	33,086	32,600	32,167	31,877	31,691	31,583
25-29	39,603	38,863	38,056	37,061	35,177	33,368	31,593	29,953	28,577
30-34	40,090	39,368	38,537	37,719	36,967	36,276	35,592	34,842	33,908
35-39	35,879	36,944	37,700	38,109	38,102	37,687	37,009	36,227	35,457
40-44	26,456	28,161	29,903	31,502	32,934	34,211	35,243	35,980	36,383
45-49	23,959	23,228	22,975	23,252	24,110	25,469	27,127	28,820	30,371
50-54	30,798	28,811	27,018	25,494	24,206	23,158	22,461	22,228	22,509
55-59	38,975	37,305	35,531	33,642	31,666	29,681	27,774	26,055	24,595
60-64	44,163	42,893	41,463	39,991	38,519	37,019	35,463	33,800	32,023
65-69	40,159	41,025	41,574	41,680	41,302	40,506	39,404	38,151	36,854
70-74	30,259	30,990	31,766	32,599	33,508	34,442	35,269	35,816	35,977
75-79	19,902	20,556	21,206	21,868	22,524	23,164	23,810	24,494	25,226
80-84	10,001	10,583	11,155	11,697	12,205	12,691	13,164	13,638	14,121
85-89	3,696	3,868	4,068	4,302	4,570	4,861	5,164	5,461	5,744
90-94	956	1,012	1,069	1,124	1,178	1,234	1,295	1,367	1,451
95+	179	179	183	189	198	209	221	233	245
ชาย Male (1)	**561,904**	**557,379**	**552,657**	**547,739**	**542,624**	**537,315**	**531,819**	**526,143**	**520,297**
0-4	31,144	30,501	29,812	29,086	28,331	27,559	26,778	25,998	25,228
5-9	33,444	33,149	32,774	32,323	31,800	31,212	30,567	29,875	29,146
10-14	33,930	33,888	33,833	33,739	33,589	33,371	33,076	32,700	32,249
15-19	33,935	33,611	33,394	33,255	33,165	33,118	33,084	33,037	32,951
20-24	36,945	35,185	33,505	31,999	31,455	31,027	30,738	30,550	30,439
25-29	38,510	37,723	36,945	36,097	34,409	32,725	31,054	29,466	28,051
30-34	39,279	38,496	37,598	36,694	35,847	35,072	34,348	33,630	32,845
35-39	36,284	37,094	37,601	37,819	37,688	37,193	36,452	35,598	34,738
40-44	26,686	28,739	30,753	32,486	33,891	35,008	35,805	36,310	36,533
45-49	23,653	22,858	22,656	23,081	24,192	25,888	27,896	29,863	31,556
50-54	32,994	30,329	27,927	25,920	24,294	23,041	22,270	22,078	22,500
55-59	44,095	42,111	39,929	37,531	34,940	32,262	29,653	27,302	25,340
60-64	51,146	49,792	48,215	46,538	44,813	43,007	41,077	38,951	36,612
65-69	48,650	49,664	50,328	50,486	50,079	49,176	47,890	46,390	44,791
70-74	40,653	41,418	42,235	43,141	44,170	45,259	46,240	46,890	47,061
75-79	31,092	32,061	32,984	33,867	34,685	35,430	36,154	36,924	37,775
80-84	19,200	20,222	21,226	22,180	23,078	23,930	24,739	25,513	26,256
85-89	9,331	9,803	10,321	10,897	11,530	12,204	12,894	13,572	14,219
90-94	3,374	3,606	3,843	4,076	4,305	4,537	4,782	5,051	5,352
95+	1,059	1,088	1,127	1,181	1,249	1,327	1,413	1,503	1,594
หญิง Female (1)	**615,403**	**611,339**	**607,005**	**602,397**	**597,511**	**592,347**	**586,909**	**581,202**	**575,233**
รวม Total (1)	**1,177,307**	**1,168,718**	**1,159,663**	**1,150,135**	**1,140,134**	**1,129,663**	**1,118,729**	**1,107,345**	**1,095,530**
(2)	***19,000***	***20,007***	***21,015***	***22,023***	***23,030***	***24,038***	***24,038***	***24,038***	***24,038***
รวมทั้งหมด TOTAL (1)+(2)	***1,196,307***	***1,188,725***	***1,180,678***	***1,172,158***	***1,163,165***	***1,153,701***	***1,142,767***	***1,131,383***	***1,119,568***

(1) ประชากรสัญชาติไทยและไม่ใช่สัญชาติไทยแต่มีชื่อในทะเบียนบ้าน Thais, and non-Thais whose names are in household registration.

(2) ประชากรไม่ใช่สัญชาติไทยและไม่มีชื่อในทะเบียนบ้าน Non-Thais whose names are in household registration.

ตาราง 54 จำนวนประชากรจำแนกตามอายุและเพศ Number of population by age and sex
ภาคตะวันออกเฉียงเหนือ จังหวัดเลย Northeast : Loei

อายุ Age	2553 2010	2554 2011	2555 2012	2556 2013	2557 2014	2558 2015	2559 2016	2560 2017	2561 2018	2562 2019	2563 2020
0-4	20,040	19,154	18,264	17,397	16,594	15,914	15,657	15,456	15,315	15,222	15,165
5-9	22,220	21,766	21,351	20,952	20,529	20,027	19,164	18,300	17,455	16,667	15,999
10-14	23,757	23,713	23,451	23,040	22,567	22,095	21,666	21,269	20,883	20,471	19,978
15-19	20,667	21,478	22,180	22,735	23,115	23,306	23,286	23,048	22,658	22,202	21,747
20-24	14,949	15,363	16,082	16,993	17,946	18,826	19,609	20,292	20,838	21,220	21,418
25-29	14,707	13,973	13,367	12,942	12,764	12,866	13,279	13,961	14,810	15,687	16,496
30-34	17,993	16,980	15,954	14,959	14,051	13,270	12,611	12,068	11,696	11,552	11,667
35-39	21,037	20,228	19,421	18,600	17,738	16,822	15,866	14,897	13,960	13,107	12,376
40-44	23,117	22,822	22,301	21,613	20,847	20,067	19,304	18,535	17,748	16,916	16,032
45-49	20,898	21,289	21,706	22,072	22,279	22,259	21,993	21,503	20,851	20,120	19,373
50-54	18,567	18,859	19,142	19,430	19,747	20,100	20,508	20,938	21,312	21,530	21,524
55-59	15,916	16,300	16,641	16,954	17,261	17,577	17,896	18,203	18,513	18,847	19,213
60-64	12,212	12,637	13,121	13,633	14,129	14,580	14,984	15,346	15,681	16,008	16,342
65-69	9,245	9,472	9,689	9,922	10,204	10,554	10,977	11,453	11,952	12,436	12,880
70-74	6,146	6,274	6,481	6,733	6,991	7,234	7,459	7,677	7,910	8,183	8,512
75-79	4,407	4,330	4,235	4,159	4,138	4,189	4,312	4,488	4,695	4,906	5,107
80-84	2,305	2,359	2,417	2,464	2,486	2,481	2,452	2,414	2,389	2,396	2,445
85-89	905	923	942	962	985	1,010	1,040	1,071	1,097	1,111	1,112
90-94	305	293	283	278	278	283	290	297	305	313	322
95+	107	93	84	77	72	68	64	62	61	61	62
ชาย Male (1)	**269,501**	**268,306**	**267,111**	**265,917**	**264,722**	**263,527**	**262,417**	**261,282**	**260,126**	**258,955**	**257,769**
0-4	18,327	17,696	17,054	16,416	15,808	15,270	15,025	14,831	14,693	14,602	14,545
5-9	20,401	20,104	19,842	19,605	19,373	19,108	18,314	17,525	16,746	16,004	15,342
10-14	22,118	22,181	22,066	21,822	21,515	21,200	20,735	20,306	19,904	19,509	19,083
15-19	19,712	20,603	21,335	21,901	22,310	22,570	22,468	22,179	21,760	21,278	20,792
20-24	13,813	14,464	15,452	16,641	17,844	18,921	19,663	20,238	20,639	20,878	20,967
25-29	13,874	13,140	12,584	12,259	12,228	12,523	13,069	13,918	14,932	15,934	16,798
30-34	18,168	17,110	15,986	14,867	13,844	12,986	12,194	11,579	11,194	11,088	11,283
35-39	21,697	21,070	20,404	19,674	18,845	17,902	16,707	15,466	14,248	13,144	12,217
40-44	23,719	23,703	23,456	23,026	22,486	21,893	21,091	20,255	19,363	18,382	17,302
45-49	21,419	22,037	22,703	23,337	23,826	24,087	23,887	23,451	22,833	22,112	21,346
50-54	19,194	19,709	20,198	20,687	21,212	21,793	22,260	22,762	23,216	23,512	23,575
55-59	16,455	17,105	17,728	18,328	18,912	19,488	19,872	20,219	20,554	20,914	21,318
60-64	12,983	13,633	14,343	15,087	15,831	16,549	17,091	17,593	18,060	18,500	18,921
65-69	10,188	10,655	11,120	11,604	12,138	12,739	13,301	13,909	14,537	15,152	15,729
70-74	7,344	7,645	8,044	8,509	8,997	9,482	9,872	10,253	10,645	11,075	11,559
75-79	5,736	5,833	5,879	5,925	6,029	6,225	6,469	6,788	7,156	7,537	7,909
80-84	3,077	3,300	3,551	3,797	4,004	4,156	4,216	4,241	4,268	4,338	4,474
85-89	1,350	1,424	1,502	1,591	1,697	1,822	1,954	2,100	2,241	2,355	2,434
90-94	496	514	534	559	588	624	657	691	729	776	831
95+	175	177	180	184	189	195	200	207	215	224	236
หญิง Female (1)	**270,245**	**272,103**	**273,960**	**275,817**	**277,674**	**279,532**	**279,044**	**278,509**	**277,932**	**277,316**	**276,662**
รวม Total (1)	**539,746**	**540,409**	**541,071**	**541,734**	**542,396**	**543,059**	**541,462**	**539,791**	**538,058**	**536,270**	**534,432**
(2)	***5,875***	***5,288***	***4,701***	***4,113***	***3,526***	***2,939***	***2,352***	***5,306***	***5,306***	***5,306***	***5,306***
รวมทั้งหมด TOTAL (1)+(2)	***545,622***	***545,697***	***545,772***	***545,847***	***545,923***	***545,998***	***543,813***	***545,097***	***543,364***	***541,576***	***539,737***

(1) ประชากรสัญชาติไทยและไม่ใช่สัญชาติไทยแต่มีชื่อในทะเบียนบ้าน Thais, and non-Thais whose names are in household registration.

(2) ประชากรไม่ใช่สัญชาติไทยและไม่มีชื่อในทะเบียนบ้าน Non-Thais whose names are in household registration.

ตาราง 54 จำนวนประชากรจำแนกตามอายุและเพศ Number of population by age and sex
ภาคตะวันออกเฉียงเหนือ จังหวัดเลย Northeast : Loei

อายุ Age	2564 2021	2565 2022	2566 2023	2567 2024	2568 2025	2569 2026	2570 2027	2571 2028	2572 2029	2573 2030	2574 2031
0-4	15,131	15,116	15,107	15,093	15,062	15,007	14,920	14,799	14,642	14,451	14,227
5-9	15,749	15,547	15,405	15,312	15,254	15,220	15,204	15,195	15,180	15,148	15,091
10-14	19,114	18,258	17,418	16,637	15,976	15,732	15,529	15,389	15,297	15,240	15,206
15-19	21,324	20,934	20,554	20,148	19,660	18,802	17,956	17,124	16,348	15,689	15,450
20-24	21,405	21,182	20,817	20,394	19,975	19,587	19,231	18,882	18,506	18,046	17,214
25-29	17,215	17,849	18,360	18,721	18,914	18,910	18,712	18,386	18,008	17,636	17,293
30-34	12,065	12,711	13,508	14,328	15,083	15,757	16,355	16,838	17,182	17,369	17,370
35-39	11,756	11,248	10,904	10,778	10,897	11,285	11,905	12,667	13,448	14,166	14,809
40-44	15,105	14,169	13,267	12,449	11,751	11,160	10,677	10,353	10,240	10,361	10,740
45-49	18,633	17,886	17,120	16,309	15,447	14,546	13,638	12,765	11,975	11,303	10,735
50-54	21,270	20,802	20,175	19,475	18,757	18,045	17,324	16,583	15,796	14,959	14,084
55-59	19,624	20,055	20,431	20,655	20,663	20,433	19,996	19,408	18,748	18,070	17,395
60-64	16,672	16,990	17,311	17,655	18,029	18,445	18,878	19,258	19,493	19,522	19,326
65-69	13,279	13,642	13,982	14,316	14,656	14,993	15,318	15,646	15,995	16,372	16,787
70-74	8,900	9,331	9,782	10,222	10,630	11,003	11,348	11,676	12,000	12,329	12,656
75-79	5,295	5,481	5,680	5,911	6,185	6,504	6,856	7,224	7,584	7,923	8,237
80-84	2,536	2,657	2,795	2,936	3,071	3,201	3,331	3,472	3,635	3,826	4,046
85-89	1,103	1,091	1,085	1,096	1,126	1,175	1,238	1,309	1,380	1,449	1,516
90-94	333	343	352	357	358	355	352	352	357	369	387
95+	63	64	66	67	69	72	74	76	77	77	77
ชาย Male (1)	**256,570**	**255,355**	**254,120**	**252,860**	**251,565**	**250,229**	**248,844**	**247,400**	**245,890**	**244,307**	**242,645**
0-4	14,510	14,493	14,482	14,466	14,433	14,377	14,291	14,173	14,020	13,834	13,618
5-9	15,103	14,907	14,769	14,678	14,621	14,585	14,567	14,556	14,539	14,505	14,447
10-14	18,288	17,504	16,730	15,994	15,336	15,101	14,905	14,768	14,678	14,621	14,586
15-19	20,334	19,913	19,519	19,130	18,711	17,923	17,150	16,384	15,654	14,999	14,762
20-24	20,882	20,617	20,224	19,773	19,318	18,891	18,498	18,131	17,769	17,376	16,618
25-29	17,491	18,036	18,421	18,659	18,757	18,690	18,452	18,097	17,688	17,276	16,889
30-34	11,804	12,603	13,553	14,485	15,289	15,936	16,449	16,814	17,043	17,141	17,085
35-39	11,463	10,880	10,518	10,425	10,616	11,118	11,885	12,795	13,689	14,459	15,083
40-44	16,132	14,919	13,732	12,659	11,760	11,030	10,467	10,118	10,031	10,219	10,710
45-49	20,559	19,737	18,860	17,896	16,835	15,688	14,499	13,338	12,290	11,414	10,704
50-54	23,378	22,950	22,344	21,638	20,888	20,117	19,310	18,450	17,503	16,461	15,333
55-59	21,784	22,282	22,733	23,028	23,095	22,905	22,489	21,899	21,210	20,477	19,723
60-64	19,307	19,656	19,994	20,357	20,762	21,227	21,724	22,173	22,469	22,541	22,362
65-69	16,264	16,762	17,227	17,667	18,088	18,475	18,826	19,167	19,530	19,935	20,398
70-74	12,100	12,682	13,283	13,872	14,428	14,945	15,429	15,883	16,314	16,727	17,109
75-79	8,265	8,616	8,978	9,374	9,818	10,311	10,840	11,386	11,921	12,428	12,903
80-84	4,681	4,942	5,237	5,542	5,841	6,130	6,418	6,717	7,045	7,410	7,813
85-89	2,480	2,508	2,539	2,598	2,699	2,842	3,018	3,215	3,417	3,617	3,811
90-94	897	968	1,037	1,092	1,131	1,155	1,172	1,192	1,227	1,282	1,358
95+	248	261	276	294	315	340	367	393	415	431	444
หญิง Female (1)	**275,970**	**275,236**	**274,458**	**273,628**	**272,740**	**271,786**	**270,758**	**269,649**	**268,450**	**267,154**	**265,754**
รวม Total (1)	**532,540**	**530,592**	**528,578**	**526,488**	**524,305**	**522,015**	**519,602**	**517,049**	**514,340**	**511,461**	**508,400**
(2)	***5,306***	***5,306***	***5,306***	***5,306***	***5,306***	***5,306***	***5,306***	***5,306***	***5,306***	***5,306***	***5,306***
รวมทั้งหมด TOTAL (1)+(2)	***537,846***	***535,897***	***533,883***	***531,793***	***529,611***	***527,321***	***524,908***	***522,355***	***519,646***	***516,767***	***513,705***

(1) ประชากรสัญชาติไทยและไม่ใช่สัญชาติไทยแต่มีชื่อในทะเบียนบ้าน Thais, and non-Thais whose names are in household registration.

(2) ประชากรไม่ใช่สัญชาติไทยและไม่มีชื่อในทะเบียนบ้าน Non-Thais whose names are in household registration.

ตาราง 54 จำนวนประชากรจำแนกตามอายุและเพศ Number of population by age and sex
ภาคตะวันออกเฉียงเหนือ จังหวัดเลย Northeast : Loei

อายุ Age	2575 2032	2576 2033	2577 2034	2578 2035	2579 2036	2580 2037	2581 2038	2582 2039	2583 2040
0-4	13,973	13,693	13,391	13,072	12,740	12,400	12,055	11,709	11,368
5-9	15,003	14,880	14,721	14,528	14,302	14,046	13,764	13,460	13,139
10-14	15,191	15,183	15,168	15,136	15,079	14,991	14,868	14,709	14,515
15-19	15,252	15,116	15,027	14,974	14,943	14,931	14,925	14,913	14,883
20-24	16,392	15,586	14,836	14,204	14,002	13,823	13,704	13,631	13,590
25-29	16,979	16,669	16,331	15,911	15,109	14,339	13,582	12,883	12,297
30-34	17,187	16,886	16,537	16,194	15,878	15,588	15,302	14,986	14,591
35-39	15,382	15,846	16,178	16,361	16,365	16,195	15,911	15,582	15,258
40-44	11,342	12,079	12,832	13,524	14,146	14,701	15,152	15,475	15,656
45-49	10,272	9,963	9,859	9,983	10,356	10,944	11,663	12,396	13,069
50-54	13,204	12,358	11,594	10,945	10,397	9,951	9,656	9,560	9,686
55-59	16,709	16,001	15,247	14,443	13,601	12,754	11,940	11,206	10,583
60-64	18,934	18,398	17,793	17,169	16,545	15,908	15,246	14,538	13,780
65-69	17,217	17,596	17,840	17,894	17,740	17,406	16,940	16,409	15,859
70-74	12,973	13,292	13,631	13,995	14,392	14,800	15,162	15,405	15,481
75-79	8,532	8,817	9,100	9,388	9,675	9,954	10,236	10,535	10,855
80-84	4,288	4,539	4,787	5,022	5,242	5,454	5,659	5,866	6,077
85-89	1,585	1,659	1,746	1,847	1,963	2,089	2,220	2,349	2,472
90-94	410	434	459	483	506	530	557	588	624
95+	77	77	78	81	85	90	95	100	105
ชาย Male (1)	**240,901**	**239,072**	**237,157**	**235,155**	**233,067**	**230,893**	**228,637**	**226,301**	**223,889**
0-4	13,373	13,103	12,813	12,506	12,188	11,861	11,530	11,199	10,872
5-9	14,360	14,240	14,086	13,899	13,680	13,433	13,161	12,869	12,561
10-14	14,569	14,558	14,541	14,507	14,449	14,362	14,242	14,087	13,899
15-19	14,571	14,439	14,352	14,299	14,267	14,253	14,245	14,232	14,201
20-24	15,864	15,115	14,400	13,759	13,531	13,353	13,235	13,160	13,118
25-29	16,536	16,205	15,878	15,521	14,802	14,084	13,371	12,693	12,089
30-34	16,866	16,537	16,159	15,778	15,421	15,094	14,789	14,487	14,155
35-39	15,580	15,935	16,160	16,261	16,213	16,007	15,695	15,335	14,971
40-44	11,459	12,346	13,217	13,969	14,579	15,067	15,417	15,641	15,745
45-49	10,156	9,820	9,737	9,925	10,407	11,142	12,011	12,864	13,600
50-54	14,167	13,029	12,002	11,145	10,451	9,916	9,589	9,511	9,697
55-59	18,934	18,090	17,161	16,138	15,031	13,885	12,768	11,761	10,921
60-64	21,961	21,390	20,722	20,011	19,278	18,509	17,687	16,779	15,779
65-69	20,890	21,335	21,630	21,708	21,543	21,164	20,621	19,984	19,304
70-74	17,456	17,793	18,152	18,550	19,001	19,479	19,910	20,199	20,282
75-79	13,350	13,773	14,176	14,562	14,921	15,248	15,567	15,906	16,280
80-84	8,244	8,687	9,123	9,537	9,928	10,299	10,652	10,990	11,315
85-89	4,007	4,211	4,436	4,685	4,960	5,252	5,552	5,847	6,128
90-94	1,449	1,549	1,652	1,753	1,852	1,953	2,059	2,176	2,306
95+	455	467	484	508	537	571	608	647	687
หญิง Female (1)	**264,245**	**262,622**	**260,881**	**259,020**	**257,038**	**254,934**	**252,710**	**250,368**	**247,911**
รวม Total (1)	**505,146**	**501,694**	**498,038**	**494,175**	**490,104**	**485,827**	**481,347**	**476,669**	**471,800**
(2)	***5,306***	***5,306***	***5,306***	***5,306***	***5,306***	***5,306***	***5,306***	***5,306***	***5,306***
รวมทั้งหมด TOTAL (1)+(2)	***510,452***	***506,999***	***503,343***	***499,480***	***495,410***	***491,133***	***486,653***	***481,974***	***477,106***

(1) ประชากรสัญชาติไทยและไม่ใช่สัญชาติไทยแต่มีชื่อในทะเบียนบ้าน Thais, and non-Thais whose names are in household registration.

(2) ประชากรไม่ใช่สัญชาติไทยและไม่มีชื่อในทะเบียนบ้าน Non-Thais whose names are in household registration.

ตาราง 55 จำนวนประชากรจำแนกตามอายุและเพศ Number of population by age and sex
ภาคตะวันออกเฉียงเหนือ จังหวัดหนองคาย Northeast : Nongkhai

อายุ Age	2553 2010	2554 2011	2555 2012	2556 2013	2557 2014	2558 2015	2559 2016	2560 2017	2561 2018	2562 2019	2563 2020
0-4	16,476	15,794	15,104	14,431	13,806	13,280	13,078	12,921	12,814	12,747	12,711
5-9	18,268	17,948	17,658	17,379	17,080	16,712	16,006	15,299	14,605	13,958	13,410
10-14	19,532	19,553	19,394	19,112	18,775	18,438	18,096	17,781	17,473	17,144	16,745
15-19	16,991	17,710	18,343	18,858	19,231	19,449	19,449	19,267	18,958	18,593	18,227
20-24	12,290	12,668	13,300	14,096	14,930	15,710	16,378	16,964	17,436	17,770	17,952
25-29	12,091	11,522	11,055	10,735	10,619	10,736	11,091	11,671	12,391	13,137	13,826
30-34	14,793	14,001	13,194	12,409	11,690	11,074	10,533	10,089	9,786	9,674	9,779
35-39	17,295	16,679	16,061	15,429	14,757	14,038	13,252	12,454	11,680	10,976	10,373
40-44	19,005	18,819	18,443	17,927	17,344	16,746	16,123	15,495	14,850	14,166	13,437
45-49	17,181	17,554	17,951	18,308	18,536	18,575	18,369	17,976	17,446	16,849	16,238
50-54	15,264	15,551	15,830	16,117	16,429	16,773	17,129	17,503	17,832	18,030	18,040
55-59	13,085	13,441	13,763	14,063	14,361	14,668	14,947	15,217	15,490	15,783	16,103
60-64	10,040	10,420	10,852	11,309	11,755	12,167	12,515	12,829	13,120	13,406	13,697
65-69	7,601	7,811	8,013	8,230	8,490	8,807	9,169	9,574	10,000	10,414	10,796
70-74	5,053	5,173	5,360	5,585	5,817	6,037	6,230	6,418	6,618	6,853	7,135
75-79	3,623	3,571	3,503	3,450	3,443	3,495	3,601	3,752	3,928	4,108	4,280
80-84	1,895	1,945	1,999	2,044	2,068	2,070	2,048	2,018	1,999	2,006	2,049
85-89	744	761	779	798	820	843	869	896	918	930	932
90-94	251	241	234	231	232	237	242	248	255	262	270
95+	88	77	69	64	60	57	54	52	51	51	52
ชาย Male (1)	**221,568**	**221,237**	**220,905**	**220,574**	**220,242**	**219,911**	**219,180**	**218,424**	**217,649**	**216,858**	**216,053**
0-4	15,927	15,298	14,666	14,044	13,454	12,930	12,734	12,580	12,475	12,408	12,371
5-9	17,730	17,380	17,063	16,772	16,489	16,180	15,522	14,866	14,218	13,600	13,048
10-14	19,222	19,175	18,976	18,669	18,312	17,952	17,573	17,225	16,899	16,578	16,230
15-19	17,131	17,811	18,348	18,737	18,988	19,112	19,042	18,814	18,475	18,082	17,684
20-24	12,005	12,504	13,288	14,237	15,187	16,022	16,665	17,168	17,523	17,742	17,832
25-29	12,057	11,360	10,822	10,487	10,407	10,604	11,076	11,806	12,678	13,541	14,287
30-34	15,790	14,792	13,748	12,719	11,783	10,996	10,335	9,822	9,504	9,423	9,596
35-39	18,857	18,215	17,547	16,832	16,040	15,159	14,160	13,119	12,097	11,169	10,390
40-44	20,613	20,491	20,172	19,699	19,139	18,539	17,876	17,182	16,439	15,621	14,716
45-49	18,614	19,051	19,525	19,966	20,279	20,397	20,245	19,893	19,386	18,790	18,155
50-54	16,681	17,038	17,370	17,698	18,054	18,454	18,866	19,309	19,711	19,980	20,051
55-59	14,301	14,787	15,246	15,680	16,097	16,502	16,843	17,151	17,451	17,772	18,131
60-64	11,283	11,786	12,334	12,907	13,474	14,014	14,485	14,924	15,333	15,721	16,092
65-69	8,855	9,211	9,563	9,928	10,331	10,787	11,273	11,798	12,342	12,875	13,378
70-74	6,383	6,609	6,918	7,279	7,658	8,030	8,367	8,698	9,038	9,412	9,831
75-79	4,985	5,042	5,056	5,069	5,131	5,271	5,483	5,758	6,076	6,405	6,727
80-84	2,674	2,853	3,053	3,248	3,408	3,519	3,573	3,598	3,624	3,686	3,805
85-89	1,173	1,231	1,292	1,361	1,444	1,543	1,656	1,782	1,903	2,001	2,070
90-94	431	444	459	478	501	529	557	586	619	659	707
95+	152	153	154	157	161	165	170	175	182	191	201
หญิง Female (1)	**234,864**	**235,232**	**235,600**	**235,967**	**236,335**	**236,703**	**236,500**	**236,255**	**235,973**	**235,655**	**235,304**
รวม Total (1)	**456,432**	**456,469**	**456,505**	**456,541**	**456,577**	**456,614**	**455,679**	**454,679**	**453,621**	**452,513**	**451,357**
(2)	***2,065***	***1,892***	***1,718***	***1,545***	***1,372***	***1,198***	***1,025***	***2,058***	***2,706***	***3,354***	***4,001***
รวมทั้งหมด TOTAL (1)+(2)	***458,498***	***458,360***	***458,223***	***458,086***	***457,949***	***457,812***	***456,704***	***456,737***	***456,327***	***455,867***	***455,359***

(1) ประชากรสัญชาติไทยและไม่ใช่สัญชาติไทยแต่มีชื่อในทะเบียนบ้าน Thais, and non-Thais whose names are in household registration.

(2) ประชากรไม่ใช่สัญชาติไทยและไม่มีชื่อในทะเบียนบ้าน Non-Thais whose names are in household registration.

ตาราง 55 จำนวนประชากรจำแนกตามอายุและเพศ Number of population by age and sex
ภาคตะวันออกเฉียงเหนือ จังหวัดหนองคาย Northeast : Nongkhai

อายุ Age	2564 2021	2565 2022	2566 2023	2567 2024	2568 2025	2569 2026	2570 2027	2571 2028	2572 2029	2573 2030	2574 2031
0-4	12,693	12,691	12,695	12,694	12,679	12,642	12,580	12,488	12,366	12,214	12,034
5-9	13,212	13,053	12,945	12,878	12,840	12,822	12,819	12,822	12,820	12,803	12,765
10-14	16,035	15,330	14,637	13,993	13,447	13,253	13,094	12,986	12,919	12,882	12,863
15-19	17,888	17,576	17,272	16,945	16,549	15,840	15,139	14,450	13,806	13,261	13,069
20-24	17,956	17,784	17,493	17,152	16,813	16,501	16,214	15,934	15,629	15,253	14,562
25-29	14,441	14,986	15,429	15,745	15,921	15,931	15,777	15,515	15,209	14,906	14,628
30-34	10,122	10,672	11,351	12,051	12,696	13,274	13,790	14,209	14,511	14,681	14,693
35-39	9,862	9,444	9,163	9,065	9,173	9,507	10,038	10,689	11,357	11,973	12,527
40-44	12,671	11,896	11,148	10,470	9,891	9,402	9,003	8,737	8,648	8,758	9,085
45-49	15,631	15,017	14,386	13,717	13,003	12,254	11,499	10,771	10,113	9,553	9,080
50-54	17,843	17,465	16,954	16,379	15,789	15,202	14,607	13,993	13,340	12,644	11,914
55-59	16,462	16,838	17,169	17,371	17,393	17,213	16,859	16,377	15,833	15,273	14,714
60-64	13,986	14,265	14,547	14,848	15,176	15,539	15,917	16,251	16,462	16,501	16,348
65-69	11,140	11,454	11,750	12,040	12,337	12,631	12,915	13,203	13,508	13,838	14,200
70-74	7,466	7,834	8,220	8,597	8,948	9,270	9,568	9,853	10,134	10,421	10,706
75-79	4,442	4,602	4,773	4,971	5,207	5,479	5,781	6,096	6,405	6,697	6,967
80-84	2,127	2,230	2,349	2,469	2,585	2,697	2,809	2,930	3,070	3,234	3,422
85-89	925	916	912	921	948	990	1,044	1,104	1,165	1,225	1,283
90-94	279	288	296	300	301	299	297	297	302	312	328
95+	53	54	55	57	58	61	63	64	65	65	65
ชาย Male (1)	**215,234**	**214,398**	**213,543**	**212,664**	**211,754**	**210,806**	**209,812**	**208,767**	**207,663**	**206,493**	**205,254**
0-4	12,351	12,348	12,349	12,346	12,328	12,290	12,227	12,136	12,015	11,865	11,689
5-9	12,856	12,700	12,594	12,526	12,488	12,468	12,463	12,464	12,459	12,440	12,401
10-14	15,567	14,913	14,266	13,649	13,099	12,909	12,752	12,646	12,578	12,540	12,520
15-19	17,309	16,965	16,644	16,326	15,982	15,322	14,673	14,030	13,415	12,864	12,671
20-24	17,776	17,565	17,245	16,875	16,501	16,149	15,827	15,525	15,228	14,903	14,264
25-29	14,890	15,366	15,708	15,924	16,021	15,977	15,787	15,496	15,158	14,817	14,497
30-34	10,048	10,738	11,556	12,362	13,059	13,623	14,073	14,398	14,605	14,702	14,665
35-39	9,758	9,270	8,969	8,897	9,067	9,504	10,169	10,956	11,731	12,401	12,947
40-44	13,733	12,711	11,710	10,803	10,044	9,429	8,955	8,664	8,596	8,765	9,193
45-49	17,501	16,815	16,082	15,273	14,380	13,411	12,405	11,421	10,532	9,789	9,188
50-54	19,900	19,553	19,053	18,467	17,842	17,197	16,521	15,798	14,999	14,118	13,162
55-59	18,543	18,984	19,385	19,653	19,726	19,581	19,241	18,751	18,176	17,562	16,929
60-64	16,435	16,747	17,049	17,373	17,734	18,146	18,586	18,986	19,255	19,332	19,194
65-69	13,845	14,281	14,690	15,078	15,450	15,794	16,107	16,412	16,737	17,098	17,509
70-74	10,300	10,805	11,326	11,839	12,323	12,775	13,200	13,600	13,981	14,346	14,685
75-79	7,035	7,340	7,655	8,000	8,386	8,815	9,275	9,749	10,216	10,659	11,075
80-84	3,984	4,210	4,466	4,730	4,989	5,241	5,491	5,752	6,037	6,355	6,706
85-89	2,111	2,137	2,165	2,218	2,305	2,430	2,582	2,753	2,929	3,102	3,272
90-94	763	825	884	932	966	987	1,003	1,021	1,051	1,100	1,166
95+	211	222	235	251	269	291	314	337	355	370	381
หญิง Female (1)	**234,918**	**234,495**	**234,031**	**233,521**	**232,959**	**232,338**	**231,652**	**230,893**	**230,055**	**229,130**	**228,113**
รวม Total (1)	**450,152**	**448,893**	**447,574**	**446,186**	**444,713**	**443,144**	**441,464**	**439,660**	**437,717**	**435,623**	**433,367**
(2)	***4,649***	***5,297***	***6,806***	***8,315***	***9,825***	***11,334***	***12,843***	***13,912***	***14,981***	***16,051***	***17,120***
รวมทั้งหมด TOTAL (1)+(2)	***454,801***	***454,190***	***454,380***	***454,501***	***454,538***	***454,478***	***454,307***	***453,573***	***452,699***	***451,674***	***450,487***

(1) ประชากรสัญชาติไทยและไม่ใช่สัญชาติไทยแต่มีชื่อในทะเบียนบ้าน Thais, and non-Thais whose names are in household registration.

(2) ประชากรไม่ใช่สัญชาติไทยและไม่มีชื่อในทะเบียนบ้าน Non-Thais whose names are in household registration.

ตาราง 55 จำนวนประชากรจำแนกตามอายุและเพศ Number of population by age and sex
ภาคตะวันออกเฉียงเหนือ จังหวัดหนองคาย Northeast : Nongkhai

อายุ Age	2575 2032	2576 2033	2577 2034	2578 2035	2579 2036	2580 2037	2581 2038	2582 2039	2583 2040
0-4	11,829	11,601	11,354	11,093	10,819	10,538	10,253	9,967	9,683
5-9	12,701	12,607	12,482	12,328	12,146	11,937	11,706	11,457	11,192
10-14	12,861	12,864	12,861	12,844	12,806	12,740	12,646	12,520	12,364
15-19	12,912	12,807	12,742	12,707	12,690	12,689	12,694	12,693	12,677
20-24	13,877	13,205	12,580	12,053	11,891	11,748	11,656	11,602	11,576
25-29	14,374	14,123	13,847	13,502	12,831	12,186	11,552	10,966	10,474
30-34	14,550	14,306	14,022	13,741	13,484	13,248	13,014	12,755	12,429
35-39	13,022	13,426	13,717	13,884	13,898	13,764	13,532	13,263	12,996
40-44	9,602	10,234	10,881	11,476	12,013	12,494	12,887	13,172	13,336
45-49	8,696	8,441	8,360	8,471	8,794	9,301	9,919	10,551	11,132
50-54	11,178	10,470	9,831	9,288	8,829	8,457	8,213	8,138	8,251
55-59	14,146	13,557	12,928	12,256	11,551	10,840	10,156	9,538	9,015
60-64	16,029	15,588	15,087	14,569	14,050	13,520	12,967	12,374	11,737
65-69	14,576	14,908	15,127	15,184	15,065	14,793	14,408	13,967	13,508
70-74	10,982	11,262	11,558	11,876	12,222	12,579	12,896	13,112	13,187
75-79	7,223	7,470	7,716	7,967	8,216	8,459	8,706	8,967	9,246
80-84	3,630	3,846	4,059	4,261	4,452	4,635	4,813	4,993	5,176
85-89	1,342	1,406	1,480	1,567	1,667	1,775	1,888	1,999	2,106
90-94	347	368	389	410	430	451	474	500	532
95+	65	65	67	69	72	76	81	85	90
ชาย Male (1)	**203,941**	**202,553**	**201,089**	**199,546**	**197,927**	**196,231**	**194,461**	**192,619**	**190,708**
0-4	11,488	11,265	11,024	10,769	10,503	10,229	9,951	9,673	9,397
5-9	12,336	12,243	12,119	11,968	11,788	11,585	11,359	11,115	10,857
10-14	12,515	12,516	12,511	12,492	12,452	12,386	12,291	12,167	12,013
15-19	12,517	12,413	12,349	12,313	12,294	12,292	12,294	12,292	12,274
20-24	13,628	12,995	12,390	11,848	11,660	11,516	11,422	11,367	11,339
25-29	14,205	13,932	13,662	13,365	12,756	12,146	11,540	10,963	10,449
30-34	14,488	14,218	13,903	13,586	13,289	13,017	12,764	12,513	12,235
35-39	13,384	13,700	13,904	14,002	13,971	13,804	13,546	13,245	12,940
40-44	9,844	10,614	11,372	12,028	12,563	12,993	13,306	13,509	13,609
45-49	8,725	8,442	8,378	8,546	8,968	9,609	10,366	11,111	11,755
50-54	12,170	11,201	10,327	9,597	9,006	8,552	8,276	8,214	8,382
55-59	16,265	15,553	14,765	13,896	12,952	11,974	11,019	10,158	9,439
60-64	18,866	18,389	17,829	17,231	16,612	15,963	15,265	14,492	13,638
65-69	17,945	18,342	18,611	18,692	18,564	18,252	17,797	17,260	16,685
70-74	14,995	15,297	15,618	15,973	16,374	16,798	17,183	17,446	17,531
75-79	11,469	11,841	12,197	12,539	12,858	13,150	13,435	13,738	14,072
80-84	7,082	7,469	7,849	8,212	8,555	8,882	9,193	9,492	9,780
85-89	3,442	3,621	3,816	4,034	4,274	4,530	4,792	5,050	5,297
90-94	1,245	1,332	1,421	1,509	1,596	1,684	1,777	1,879	1,994
95+	391	402	417	437	463	493	525	559	594
หญิง Female (1)	**226,999**	**225,783**	**224,462**	**223,035**	**221,499**	**219,854**	**218,102**	**216,243**	**214,280**
รวม Total (1)	**430,940**	**428,336**	**425,551**	**422,581**	**419,426**	**416,086**	**412,563**	**408,861**	**404,987**
(2)	***18,189***	***19,197***	***20,205***	***21,212***	***22,220***	***23,228***	***23,228***	***23,228***	***23,228***
รวมทั้งหมด TOTAL (1)+(2)	***449,129***	***447,533***	***445,755***	***443,793***	***441,646***	***439,313***	***435,790***	***432,089***	***428,215***

(1) ประชากรสัญชาติไทยและไม่ใช่สัญชาติไทยแต่มีชื่อในทะเบียนบ้าน Thais, and non-Thais whose names are in household registration.

(2) ประชากรไม่ใช่สัญชาติไทยและไม่มีชื่อในทะเบียนบ้าน Non-Thais whose names are in household registration.

ตาราง 56 จำนวนประชากรจำแนกตามอายุและเพศ Number of population by age and sex
ภาคตะวันออกเฉียงเหนือ จังหวัดบึงกาฬ Northeast : Bungkan

อายุ Age	2553 2010	2554 2011	2555 2012	2556 2013	2557 2014	2558 2015	2559 2016	2560 2017	2561 2018	2562 2019	2563 2020
0-4	13,271	12,724	12,170	11,629	11,127	10,704	10,541	10,415	10,329	10,275	10,246
5-9	14,715	14,459	14,227	14,004	13,765	13,471	12,902	12,331	11,772	11,251	10,809
10-14	15,733	15,752	15,626	15,401	15,131	14,862	14,586	14,332	14,084	13,819	13,497
15-19	13,686	14,268	14,779	15,196	15,499	15,677	15,677	15,530	15,281	14,987	14,692
20-24	9,900	10,206	10,716	11,359	12,033	12,663	13,202	13,674	14,054	14,324	14,470
25-29	9,740	9,282	8,907	8,651	8,558	8,654	8,940	9,407	9,988	10,589	11,145
30-34	11,915	11,280	10,631	9,999	9,422	8,926	8,490	8,132	7,888	7,798	7,882
35-39	13,931	13,437	12,941	12,433	11,894	11,315	10,681	10,038	9,415	8,847	8,361
40-44	15,309	15,160	14,860	14,446	13,978	13,498	12,996	12,490	11,970	11,419	10,831
45-49	13,840	14,141	14,464	14,753	14,939	14,972	14,806	14,490	14,062	13,582	13,089
50-54	12,295	12,528	12,755	12,988	13,241	13,520	13,807	14,109	14,373	14,533	14,541
55-59	10,540	10,828	11,089	11,332	11,574	11,823	12,048	12,266	12,485	12,722	12,980
60-64	8,087	8,394	8,743	9,113	9,474	9,807	10,088	10,341	10,575	10,806	11,041
65-69	6,122	6,292	6,456	6,632	6,842	7,099	7,390	7,717	8,061	8,394	8,702
70-74	4,070	4,168	4,318	4,501	4,688	4,866	5,022	5,173	5,334	5,524	5,751
75-79	2,919	2,876	2,822	2,780	2,775	2,817	2,903	3,024	3,166	3,311	3,450
80-84	1,527	1,567	1,610	1,647	1,667	1,669	1,651	1,627	1,611	1,617	1,652
85-89	599	613	627	643	661	679	700	722	740	750	751
90-94	202	194	189	186	187	191	195	200	205	211	218
95+	71	62	56	52	48	46	43	42	41	41	42
ชาย Male (1)	**178,472**	**178,229**	**177,987**	**177,744**	**177,502**	**177,259**	**176,669**	**176,060**	**175,435**	**174,798**	**174,149**
0-4	12,430	11,937	11,442	10,955	10,494	10,083	9,931	9,811	9,728	9,677	9,647
5-9	13,837	13,561	13,313	13,084	12,860	12,618	12,104	11,593	11,087	10,606	10,175
10-14	15,002	14,962	14,805	14,563	14,282	13,999	13,704	13,433	13,179	12,928	12,657
15-19	13,369	13,898	14,315	14,616	14,810	14,904	14,850	14,672	14,407	14,101	13,791
20-24	9,369	9,757	10,367	11,105	11,845	12,495	12,996	13,388	13,665	13,836	13,906
25-29	9,410	8,864	8,443	8,181	8,117	8,269	8,637	9,207	9,887	10,559	11,141
30-34	12,323	11,542	10,726	9,922	9,190	8,575	8,059	7,660	7,411	7,348	7,484
35-39	14,716	14,213	13,690	13,130	12,510	11,821	11,043	10,231	9,434	8,710	8,103
40-44	16,087	15,989	15,738	15,367	14,927	14,457	13,940	13,399	12,820	12,181	11,476
45-49	14,527	14,865	15,233	15,574	15,816	15,906	15,788	15,513	15,118	14,653	14,158
50-54	13,018	13,295	13,552	13,806	14,081	14,391	14,712	15,057	15,371	15,581	15,636
55-59	11,161	11,539	11,894	12,231	12,555	12,869	13,134	13,375	13,609	13,859	14,139
60-64	8,806	9,197	9,623	10,068	10,509	10,928	11,296	11,638	11,957	12,260	12,549
65-69	6,910	7,187	7,461	7,744	8,057	8,412	8,791	9,201	9,625	10,041	10,433
70-74	4,981	5,157	5,397	5,678	5,973	6,262	6,525	6,783	7,048	7,339	7,667
75-79	3,890	3,934	3,945	3,954	4,002	4,111	4,275	4,491	4,738	4,995	5,246
80-84	2,087	2,226	2,382	2,534	2,658	2,744	2,786	2,806	2,826	2,875	2,968
85-89	916	961	1,008	1,062	1,126	1,203	1,292	1,389	1,484	1,561	1,615
90-94	336	347	358	373	391	412	434	457	483	514	551
95+	119	119	120	123	126	129	132	137	142	149	157
หญิง Female (1)	**183,294**	**183,553**	**183,811**	**184,070**	**184,329**	**184,588**	**184,430**	**184,239**	**184,019**	**183,771**	**183,498**
รวม Total (1)	**361,766**	**361,782**	**361,798**	**361,814**	**361,831**	**361,847**	**361,099**	**360,299**	**359,454**	**358,569**	**357,647**
(2)	***793***	***776***	***760***	***743***	***727***	***710***	***694***	***978***	***978***	***978***	***978***
รวมทั้งหมด TOTAL (1)+(2)	***362,559***	***362,558***	***362,558***	***362,558***	***362,557***	***362,557***	***361,793***	***361,277***	***360,432***	***359,548***	***358,625***

(1) ประชากรสัญชาติไทยและไม่ใช่สัญชาติไทยแต่มีชื่อในทะเบียนบ้าน Thais, and non-Thais whose names are in household registration.

(2) ประชากรไม่ใช่สัญชาติไทยและไม่มีชื่อในทะเบียนบ้าน Non-Thais whose names are in household registration.

ตาราง 56 จำนวนประชากรจำแนกตามอายุและเพศ Number of population by age and sex
ภาคตะวันออกเฉียงเหนือ จังหวัดบึงกาฬ Northeast : Bungkan

อายุ Age	2564 2021	2565 2022	2566 2023	2567 2024	2568 2025	2569 2026	2570 2027	2571 2028	2572 2029	2573 2030	2574 2031
0-4	10,231	10,230	10,233	10,232	10,220	10,190	10,140	10,066	9,967	9,845	9,700
5-9	10,649	10,522	10,435	10,380	10,350	10,335	10,333	10,335	10,334	10,320	10,289
10-14	12,925	12,356	11,798	11,279	10,839	10,683	10,554	10,467	10,413	10,383	10,368
15-19	14,419	14,167	13,922	13,659	13,339	12,768	12,203	11,647	11,129	10,689	10,534
20-24	14,473	14,335	14,100	13,826	13,552	13,301	13,069	12,843	12,597	12,295	11,737
25-29	11,641	12,080	12,436	12,691	12,833	12,841	12,717	12,506	12,259	12,015	11,791
30-34	8,158	8,603	9,150	9,713	10,234	10,700	11,115	11,453	11,696	11,833	11,843
35-39	7,949	7,612	7,386	7,307	7,394	7,663	8,091	8,616	9,154	9,651	10,097
40-44	10,213	9,589	8,986	8,439	7,973	7,578	7,257	7,042	6,971	7,059	7,323
45-49	12,599	12,105	11,596	11,056	10,481	9,877	9,269	8,682	8,152	7,700	7,319
50-54	14,383	14,078	13,666	13,202	12,727	12,253	11,774	11,279	10,753	10,192	9,603
55-59	13,269	13,573	13,839	14,002	14,019	13,875	13,590	13,201	12,762	12,311	11,860
60-64	11,273	11,498	11,725	11,968	12,232	12,525	12,830	13,099	13,269	13,300	13,177
65-69	8,979	9,233	9,471	9,705	9,944	10,181	10,410	10,642	10,888	11,154	11,446
70-74	6,018	6,315	6,626	6,929	7,213	7,472	7,713	7,942	8,169	8,400	8,629
75-79	3,580	3,709	3,847	4,007	4,197	4,417	4,660	4,913	5,163	5,398	5,616
80-84	1,714	1,798	1,893	1,990	2,084	2,174	2,264	2,361	2,474	2,606	2,759
85-89	746	738	735	743	764	798	842	890	939	987	1,034
90-94	225	232	239	242	243	241	239	239	243	252	264
95+	43	43	44	46	47	49	50	52	52	53	52
ชาย Male (1)	**173,489**	**172,816**	**172,126**	**171,418**	**170,684**	**169,919**	**169,119**	**168,276**	**167,386**	**166,443**	**165,445**
0-4	9,632	9,629	9,630	9,627	9,614	9,584	9,535	9,464	9,370	9,253	9,115
5-9	10,026	9,904	9,821	9,768	9,739	9,723	9,719	9,719	9,716	9,701	9,671
10-14	12,140	11,630	11,125	10,644	10,215	10,067	9,945	9,862	9,809	9,779	9,763
15-19	13,498	13,230	12,979	12,732	12,463	11,948	11,443	10,941	10,462	10,032	9,881
20-24	13,862	13,698	13,448	13,160	12,868	12,593	12,342	12,107	11,875	11,622	11,123
25-29	11,611	11,983	12,249	12,418	12,494	12,460	12,311	12,084	11,821	11,555	11,305
30-34	7,836	8,374	9,012	9,640	10,184	10,624	10,975	11,228	11,390	11,465	11,436
35-39	7,609	7,229	6,994	6,938	7,071	7,411	7,930	8,544	9,148	9,671	10,096
40-44	10,709	9,912	9,132	8,425	7,833	7,353	6,983	6,757	6,703	6,835	7,169
45-49	13,648	13,113	12,541	11,910	11,214	10,458	9,674	8,907	8,213	7,634	7,165
50-54	15,519	15,248	14,858	14,401	13,913	13,411	12,884	12,320	11,697	11,009	10,264
55-59	14,461	14,804	15,117	15,326	15,383	15,270	15,005	14,623	14,174	13,696	13,202
60-64	12,817	13,060	13,295	13,548	13,829	14,151	14,494	14,806	15,016	15,076	14,968
65-69	10,797	11,137	11,456	11,758	12,048	12,317	12,561	12,798	13,052	13,334	13,654
70-74	8,032	8,426	8,833	9,232	9,610	9,963	10,294	10,606	10,903	11,188	11,452
75-79	5,486	5,724	5,970	6,239	6,540	6,874	7,233	7,603	7,967	8,312	8,637
80-84	3,107	3,283	3,482	3,688	3,891	4,087	4,282	4,485	4,708	4,956	5,230
85-89	1,647	1,666	1,689	1,729	1,798	1,895	2,014	2,147	2,284	2,419	2,551
90-94	595	643	690	727	753	770	782	796	820	858	909
95+	165	173	183	196	210	227	245	262	277	288	297
หญิง Female (1)	**183,197**	**182,867**	**182,505**	**182,107**	**181,669**	**181,185**	**180,650**	**180,058**	**179,404**	**178,683**	**177,890**
รวม Total (1)	**356,685**	**355,682**	**354,631**	**353,525**	**352,353**	**351,104**	**349,769**	**348,334**	**346,790**	**345,126**	**343,334**
(2)	***978***	***978***	***978***	***978***	***978***	***978***	***978***	***978***	***978***	***978***	***978***
รวมทั้งหมด TOTAL (1)+(2)	***357,663***	***356,660***	***355,609***	***354,503***	***353,331***	***352,082***	***350,747***	***349,312***	***347,768***	***346,104***	***344,312***

(1) ประชากรสัญชาติไทยและไม่ใช่สัญชาติไทยแต่มีชื่อในทะเบียนบ้าน Thais, and non-Thais whose names are in household registration.

(2) ประชากรไม่ใช่สัญชาติไทยและไม่มีชื่อในทะเบียนบ้าน Non-Thais whose names are in household registration.

ตาราง 56 จำนวนประชากรจำแนกตามอายุและเพศ Number of population by age and sex
ภาคตะวันออกเฉียงเหนือ จังหวัดบึงกาฬ Northeast : Bungkan

อายุ Age	2575 2032	2576 2033	2577 2034	2578 2035	2579 2036	2580 2037	2581 2038	2582 2039	2583 2040
0-4	9,535	9,351	9,152	8,941	8,721	8,494	8,264	8,034	7,805
5-9	10,238	10,162	10,061	9,937	9,790	9,622	9,436	9,235	9,021
10-14	10,366	10,369	10,367	10,353	10,322	10,269	10,193	10,091	9,966
15-19	10,408	10,323	10,271	10,242	10,229	10,228	10,232	10,231	10,219
20-24	11,186	10,644	10,140	9,716	9,585	9,469	9,395	9,352	9,331
25-29	11,586	11,384	11,161	10,883	10,343	9,823	9,312	8,839	8,443
30-34	11,728	11,532	11,302	11,076	10,869	10,679	10,490	10,281	10,018
35-39	10,496	10,822	11,057	11,191	11,202	11,094	10,908	10,690	10,476
40-44	7,740	8,249	8,770	9,251	9,683	10,071	10,387	10,617	10,749
45-49	7,009	6,804	6,738	6,828	7,089	7,497	7,995	8,504	8,973
50-54	9,010	8,439	7,924	7,486	7,117	6,817	6,620	6,559	6,650
55-59	11,402	10,927	10,421	9,879	9,310	8,737	8,186	7,688	7,266
60-64	12,920	12,564	12,161	11,743	11,325	10,898	10,452	9,974	9,461
65-69	11,749	12,017	12,193	12,239	12,143	11,924	11,614	11,258	10,888
70-74	8,852	9,078	9,317	9,573	9,852	10,139	10,395	10,569	10,629
75-79	5,822	6,021	6,219	6,421	6,622	6,819	7,018	7,228	7,453
80-84	2,926	3,100	3,272	3,435	3,589	3,736	3,880	4,024	4,172
85-89	1,081	1,133	1,193	1,263	1,344	1,431	1,522	1,612	1,697
90-94	280	297	314	330	346	363	382	403	429
95+	52	53	54	56	58	62	65	69	72
ชาย Male (1)	**164,387**	**163,268**	**162,087**	**160,844**	**159,539**	**158,172**	**156,745**	**155,260**	**153,720**
0-4	8,958	8,785	8,597	8,398	8,190	7,977	7,760	7,543	7,328
5-9	9,620	9,547	9,451	9,333	9,193	9,034	8,858	8,668	8,467
10-14	9,760	9,760	9,756	9,741	9,710	9,659	9,585	9,488	9,368
15-19	9,761	9,680	9,630	9,602	9,588	9,586	9,588	9,586	9,572
20-24	10,627	10,134	9,662	9,239	9,093	8,980	8,908	8,864	8,842
25-29	11,077	10,865	10,654	10,422	9,947	9,472	8,999	8,549	8,149
30-34	11,299	11,087	10,842	10,595	10,363	10,151	9,954	9,758	9,541
35-39	10,437	10,684	10,843	10,919	10,895	10,765	10,564	10,329	10,091
40-44	7,676	8,277	8,868	9,380	9,797	10,133	10,376	10,535	10,613
45-49	6,804	6,583	6,533	6,664	6,994	7,493	8,084	8,664	9,167
50-54	9,491	8,735	8,053	7,484	7,023	6,669	6,454	6,406	6,536
55-59	12,684	12,128	11,514	10,836	10,101	9,338	8,593	7,922	7,361
60-64	14,712	14,341	13,904	13,437	12,955	12,448	11,904	11,302	10,635
65-69	13,994	14,304	14,513	14,577	14,477	14,234	13,878	13,460	13,012
70-74	11,694	11,929	12,179	12,456	12,769	13,100	13,400	13,605	13,671
75-79	8,944	9,234	9,512	9,779	10,027	10,255	10,477	10,713	10,973
80-84	5,523	5,824	6,121	6,404	6,671	6,926	7,169	7,402	7,627
85-89	2,684	2,823	2,976	3,146	3,333	3,532	3,737	3,938	4,130
90-94	971	1,039	1,108	1,177	1,245	1,313	1,386	1,466	1,555
95+	305	313	325	341	361	384	409	436	463
หญิง Female (1)	**177,021**	**176,073**	**175,043**	**173,930**	**172,732**	**171,449**	**170,083**	**168,633**	**167,102**
รวม Total (1)	**341,407**	**339,340**	**337,130**	**334,774**	**332,271**	**329,621**	**326,828**	**323,893**	**320,822**
(2)	***978***	***978***	***978***	***978***	***978***	***978***	***978***	***978***	***978***
รวมทั้งหมด TOTAL (1)+(2)	***342,385***	***340,318***	***338,108***	***335,752***	***333,249***	***330,599***	***327,806***	***324,871***	***321,800***

(1) ประชากรสัญชาติไทยและไม่ใช่สัญชาติไทยแต่มีชื่อในทะเบียนบ้าน Thais, and non-Thais whose names are in household registration.

(2) ประชากรไม่ใช่สัญชาติไทยและไม่มีชื่อในทะเบียนบ้าน Non-Thais whose names are in household registration.

ตาราง 57 จำนวนประชากรจำแนกตามอายุและเพศ Number of population by age and sex
ภาคตะวันออกเฉียงเหนือ จังหวัดมหาสารคาม Northeast : Mahasarakham

อายุ Age	2553 2010	2554 2011	2555 2012	2556 2013	2557 2014	2558 2015	2559 2016	2560 2017	2561 2018	2562 2019	2563 2020
0-4	29,372	28,150	26,916	25,712	24,594	23,652	23,184	22,801	22,508	22,287	22,121
5-9	32,565	31,989	31,467	30,964	30,425	29,765	28,376	26,996	25,652	24,404	23,338
10-14	34,819	34,850	34,562	34,052	33,445	32,840	32,081	31,376	30,691	29,973	29,141
15-19	30,289	31,566	32,688	33,600	34,258	34,639	34,480	33,999	33,299	32,508	31,722
20-24	21,910	22,579	23,701	25,114	26,597	27,980	29,036	29,935	30,625	31,069	31,243
25-29	21,555	20,536	19,700	19,127	18,917	19,122	19,662	20,595	21,765	22,969	24,063
30-34	26,370	24,956	23,513	22,109	20,825	19,723	18,673	17,803	17,189	16,914	17,019
35-39	30,832	29,728	28,622	27,490	26,289	25,002	23,492	21,976	20,516	19,190	18,052
40-44	33,881	33,542	32,866	31,942	30,897	29,826	28,583	27,343	26,084	24,768	23,385
45-49	30,629	31,287	31,990	32,620	33,019	33,083	32,565	31,721	30,643	29,459	28,260
50-54	27,211	27,717	28,210	28,716	29,267	29,874	30,366	30,887	31,321	31,523	31,396
55-59	23,327	23,956	24,525	25,056	25,582	26,124	26,499	26,852	27,207	27,594	28,026
60-64	17,899	18,572	19,338	20,149	20,940	21,670	22,187	22,638	23,045	23,438	23,838
65-69	13,550	13,921	14,280	14,664	15,123	15,686	16,254	16,895	17,565	18,208	18,789
70-74	9,008	9,220	9,551	9,951	10,362	10,752	11,045	11,325	11,624	11,981	12,417
75-79	6,459	6,364	6,242	6,147	6,133	6,225	6,385	6,621	6,900	7,182	7,449
80-84	3,378	3,466	3,562	3,642	3,684	3,687	3,631	3,561	3,510	3,508	3,566
85-89	1,327	1,356	1,388	1,422	1,460	1,501	1,540	1,580	1,612	1,626	1,622
90-94	447	430	417	411	413	421	430	438	448	458	470
95+	156	137	123	114	107	101	95	92	90	89	90
ชาย Male (1)	**394,985**	**394,323**	**393,661**	**392,999**	**392,337**	**391,675**	**388,564**	**385,433**	**382,293**	**379,150**	**376,006**
0-4	28,839	27,529	26,228	24,960	23,763	22,695	22,248	21,877	21,594	21,380	21,217
5-9	32,103	31,275	30,516	29,809	29,122	28,400	27,118	25,852	24,611	23,433	22,379
10-14	34,805	34,506	33,936	33,180	32,343	31,509	30,702	29,955	29,253	28,564	27,836
15-19	31,019	32,051	32,813	33,301	33,537	33,545	33,268	32,718	31,979	31,155	30,330
20-24	21,736	22,501	23,764	25,302	26,824	28,122	29,116	29,854	30,332	30,569	30,584
25-29	21,832	20,442	19,353	18,639	18,382	18,612	19,351	20,531	21,945	23,331	24,503
30-34	28,590	26,618	24,586	22,606	20,811	19,300	18,055	17,081	16,451	16,235	16,458
35-39	34,143	32,778	31,380	29,915	28,330	26,607	24,739	22,814	20,940	19,244	17,820
40-44	37,324	36,873	36,075	35,011	33,803	32,539	31,230	29,879	28,456	26,914	25,239
45-49	33,704	34,282	34,917	35,484	35,817	35,801	35,369	34,594	33,556	32,376	31,138
50-54	30,204	30,660	31,064	31,455	31,888	32,390	32,961	33,578	34,119	34,425	34,389
55-59	25,894	26,610	27,265	27,868	28,431	28,964	29,425	29,826	30,207	30,621	31,097
60-64	20,431	21,209	22,058	22,939	23,798	24,597	25,306	25,952	26,541	27,087	27,599
65-69	16,033	16,575	17,102	17,644	18,246	18,933	19,695	20,517	21,364	22,184	22,944
70-74	11,557	11,894	12,371	12,937	13,526	14,094	14,618	15,125	15,645	16,216	16,861
75-79	9,026	9,074	9,042	9,009	9,063	9,252	9,578	10,014	10,517	11,036	11,537
80-84	4,841	5,133	5,461	5,773	6,019	6,176	6,243	6,256	6,272	6,351	6,526
85-89	2,125	2,216	2,311	2,419	2,551	2,708	2,893	3,098	3,293	3,448	3,551
90-94	780	799	822	849	885	928	973	1,019	1,072	1,136	1,212
95+	276	275	276	280	284	290	297	305	316	329	344
หญิง Female (1)	**425,259**	**423,300**	**421,340**	**419,381**	**417,422**	**415,462**	**413,183**	**410,847**	**408,461**	**406,033**	**403,565**
รวม Total (1)	**820,245**	**817,623**	**815,002**	**812,380**	**809,759**	**807,137**	**801,747**	**796,280**	**790,755**	**785,183**	**779,572**
(2)	***6,888***	***5,846***	***4,805***	***3,763***	***2,721***	***1,680***	***638***	***755***	***755***	***755***	***755***
รวมทั้งหมด TOTAL (1)+(2)	***827,133***	***823,470***	***819,807***	***816,143***	***812,480***	***808,817***	***802,385***	***797,036***	***791,510***	***785,939***	***780,327***

(1) ประชากรสัญชาติไทยและไม่ใช่สัญชาติไทยแต่มีชื่อในทะเบียนบ้าน Thais, and non-Thais whose names are in household registration.

(2) ประชากรไม่ใช่สัญชาติไทยและไม่มีชื่อในทะเบียนบ้าน Non-Thais whose names are in household registration.

ตาราง 57 จำนวนประชากรจำแนกตามอายุและเพศ Number of population by age and sex
ภาคตะวันออกเฉียงเหนือ จังหวัดมหาสารคาม Northeast : Mahasarakham

อายุ Age	2564 2021	2565 2022	2566 2023	2567 2024	2568 2025	2569 2026	2570 2027	2571 2028	2572 2029	2573 2030	2574 2031
0-4	21,989	21,885	21,792	21,691	21,567	21,408	21,206	20,958	20,659	20,315	19,928
5-9	22,888	22,510	22,222	22,005	21,842	21,712	21,610	21,518	21,418	21,295	21,138
10-14	27,778	26,435	25,126	23,910	22,875	22,442	22,073	21,793	21,583	21,425	21,300
15-19	30,989	30,309	29,649	28,956	28,150	26,822	25,521	24,249	23,066	22,056	21,641
20-24	31,106	30,668	30,029	29,310	28,600	27,942	27,333	26,740	26,111	25,370	24,113
25-29	25,018	25,843	26,484	26,905	27,083	26,977	26,596	26,037	25,409	24,793	24,223
30-34	17,534	18,404	19,486	20,592	21,597	22,478	23,246	23,845	24,243	24,418	24,330
35-39	17,084	16,285	15,728	15,489	15,603	16,098	16,921	17,938	18,974	19,915	20,743
40-44	21,951	20,515	19,137	17,891	16,825	15,920	15,176	14,662	14,448	14,566	15,044
45-49	27,078	25,897	24,695	23,439	22,118	20,751	19,384	18,077	16,897	15,890	15,036
50-54	30,911	30,118	29,103	27,988	26,858	25,742	24,623	23,483	22,288	21,030	19,728
55-59	28,519	29,037	29,472	29,684	29,586	29,148	28,421	27,484	26,452	25,403	24,366
60-64	24,229	24,599	24,971	25,373	25,814	26,313	26,832	27,272	27,504	27,445	27,070
65-69	19,298	19,752	20,169	20,574	20,985	21,388	21,772	22,156	22,568	23,016	23,514
70-74	12,934	13,510	14,110	14,690	15,221	15,697	16,130	16,535	16,931	17,333	17,727
75-79	7,695	7,935	8,193	8,495	8,857	9,279	9,745	10,230	10,701	11,138	11,537
80-84	3,685	3,846	4,031	4,219	4,398	4,567	4,735	4,916	5,128	5,378	5,667
85-89	1,603	1,579	1,565	1,575	1,612	1,677	1,760	1,853	1,947	2,037	2,124
90-94	483	497	508	513	512	506	500	498	504	519	543
95+	92	93	95	97	99	102	105	108	109	109	108
ชาย Male (1)	**372,864**	**369,718**	**366,565**	**363,397**	**360,201**	**356,969**	**353,689**	**350,350**	**346,941**	**343,454**	**339,882**
0-4	21,087	20,984	20,890	20,790	20,666	20,510	20,313	20,071	19,782	19,449	19,075
5-9	21,948	21,583	21,304	21,094	20,934	20,806	20,705	20,612	20,513	20,391	20,237
10-14	26,577	25,344	24,133	22,985	21,958	21,543	21,185	20,914	20,710	20,555	20,431
15-19	29,551	28,831	28,155	27,493	26,791	25,568	24,376	23,202	22,087	21,086	20,677
20-24	30,347	29,850	29,173	28,417	27,661	26,949	26,292	25,676	25,071	24,428	23,277
25-29	25,420	26,113	26,572	26,816	26,857	26,663	26,226	25,627	24,957	24,287	23,657
30-34	17,154	18,248	19,549	20,818	21,891	22,734	23,379	23,811	24,047	24,098	23,931
35-39	16,659	15,753	15,173	14,982	15,200	15,860	16,893	18,120	19,314	20,327	21,128
40-44	23,445	21,601	19,809	18,193	16,838	15,735	14,876	14,329	14,153	14,367	15,002
45-49	29,877	28,576	27,205	25,719	24,106	22,379	20,608	18,889	17,341	16,046	14,993
50-54	33,974	33,228	32,231	31,098	29,909	28,698	27,446	26,127	24,696	23,141	21,478
55-59	31,657	32,262	32,793	33,095	33,068	32,676	31,965	31,011	29,926	28,787	27,626
60-64	28,059	28,460	28,841	29,255	29,728	30,281	30,876	31,400	31,703	31,688	31,323
65-69	23,636	24,270	24,850	25,391	25,899	26,356	26,759	27,142	27,556	28,026	28,572
70-74	17,584	18,362	19,160	19,936	20,658	21,319	21,929	22,492	23,018	23,515	23,965
75-79	12,011	12,474	12,951	13,472	14,058	14,710	15,408	16,124	16,820	17,472	18,073
80-84	6,802	7,155	7,554	7,965	8,364	8,745	9,122	9,513	9,940	10,417	10,944
85-89	3,605	3,631	3,663	3,734	3,865	4,055	4,290	4,553	4,822	5,085	5,339
90-94	1,303	1,402	1,496	1,570	1,620	1,648	1,666	1,688	1,731	1,803	1,902
95+	361	378	398	422	451	485	522	557	585	606	622
หญิง Female (1)	**401,056**	**398,503**	**395,902**	**393,244**	**390,520**	**387,721**	**384,837**	**381,857**	**378,772**	**375,573**	**372,251**
รวม Total (1)	**773,920**	**768,221**	**762,466**	**756,641**	**750,722**	**744,690**	**738,526**	**732,207**	**725,713**	**719,027**	**712,133**
(2)	***755***	***755***	***755***	***755***	***755***	***755***	***755***	***755***	***755***	***755***	***755***
รวมทั้งหมด TOTAL (1)+(2)	***774,675***	***768,977***	***763,222***	***757,396***	***751,477***	***745,446***	***739,282***	***732,963***	***726,469***	***719,782***	***712,889***

(1) ประชากรสัญชาติไทยและไม่ใช่สัญชาติไทยแต่มีชื่อในทะเบียนบ้าน Thais, and non-Thais whose names are in household registration.

(2) ประชากรไม่ใช่สัญชาติไทยและไม่มีชื่อในทะเบียนบ้าน Non-Thais whose names are in household registration.

ตาราง 57 จำนวนประชากรจำแนกตามอายุและเพศ Number of population by age and sex
ภาคตะวันออกเฉียงเหนือ จังหวัดมหาสารคาม Northeast : Mahasarakham

อายุ Age	2575 2032	2576 2033	2577 2034	2578 2035	2579 2036	2580 2037	2581 2038	2582 2039	2583 2040
0-4	19,501	19,042	18,556	18,049	17,529	17,000	16,469	15,941	15,423
5-9	20,939	20,693	20,399	20,060	19,677	19,257	18,804	18,324	17,825
10-14	21,202	21,114	21,018	20,899	20,746	20,552	20,312	20,024	19,692
15-19	21,288	21,021	20,823	20,675	20,559	20,470	20,390	20,302	20,191
20-24	22,878	21,674	20,559	19,612	19,265	18,951	18,722	18,557	18,438
25-29	23,697	23,181	22,629	21,969	20,788	19,658	18,556	17,539	16,683
30-34	23,988	23,482	22,915	22,359	21,846	21,371	20,905	20,402	19,795
35-39	21,468	22,037	22,417	22,590	22,516	22,203	21,737	21,213	20,700
40-44	15,830	16,798	17,781	18,674	19,462	20,155	20,700	21,068	21,240
45-49	14,336	13,855	13,662	13,783	14,248	15,005	15,933	16,875	17,730
50-54	18,428	17,186	16,066	15,112	14,305	13,643	13,192	13,016	13,141
55-59	23,321	22,252	21,128	19,942	18,713	17,486	16,313	15,256	14,358
60-64	26,425	25,585	24,655	23,706	22,763	21,809	20,829	19,792	18,694
65-69	24,030	24,471	24,721	24,707	24,408	23,864	23,143	22,339	21,515
70-74	18,106	18,485	18,889	19,324	19,801	20,291	20,715	20,972	21,003
75-79	11,908	12,261	12,610	12,963	13,311	13,646	13,984	14,343	14,727
80-84	5,984	6,313	6,633	6,934	7,213	7,477	7,732	7,986	8,244
85-89	2,212	2,307	2,419	2,550	2,700	2,864	3,033	3,198	3,354
90-94	572	604	636	666	696	727	761	800	847
95+	107	107	109	112	117	123	130	136	143
ชาย Male (1)	**336,221**	**332,469**	**328,624**	**324,689**	**320,664**	**316,552**	**312,357**	**308,085**	**303,742**
0-4	18,664	18,222	17,754	17,268	16,768	16,261	15,752	15,247	14,750
5-9	20,042	19,804	19,518	19,190	18,821	18,416	17,981	17,520	17,041
10-14	20,334	20,245	20,149	20,031	19,880	19,690	19,456	19,177	18,856
15-19	20,337	20,079	19,887	19,743	19,629	19,541	19,462	19,375	19,266
20-24	22,140	21,020	19,954	18,998	18,617	18,307	18,081	17,916	17,797
25-29	23,078	22,536	22,002	21,431	20,365	19,309	18,267	17,281	16,401
30-34	23,539	22,998	22,391	21,785	21,217	20,694	20,205	19,723	19,204
35-39	21,744	22,160	22,393	22,453	22,306	21,945	21,443	20,877	20,311
40-44	15,993	17,169	18,315	19,287	20,059	20,656	21,062	21,294	21,361
45-49	14,175	13,656	13,493	13,703	14,319	15,275	16,409	17,513	18,451
50-54	19,772	18,119	16,632	15,389	14,379	13,595	13,100	12,948	13,156
55-59	26,425	25,157	23,780	22,282	20,680	19,036	17,443	16,011	14,816
60-64	30,651	29,746	28,714	27,630	26,523	25,376	24,163	22,843	21,406
65-69	29,155	29,669	29,973	29,973	29,640	29,016	28,171	27,205	26,189
70-74	24,363	24,744	25,153	25,613	26,143	26,705	27,200	27,499	27,516
75-79	18,633	19,154	19,643	20,107	20,529	20,905	21,267	21,654	22,087
80-84	11,506	12,081	12,641	13,168	13,659	14,120	14,553	14,962	15,351
85-89	5,592	5,856	6,146	6,469	6,824	7,201	7,585	7,960	8,313
90-94	2,022	2,154	2,289	2,420	2,548	2,677	2,813	2,962	3,129
95+	635	650	671	701	739	783	831	881	932
หญิง Female (1)	**368,801**	**365,218**	**361,498**	**357,640**	**353,644**	**349,511**	**345,245**	**340,849**	**336,331**
รวม Total (1)	**705,022**	**697,686**	**690,122**	**682,329**	**674,308**	**666,063**	**657,602**	**648,934**	**640,072**
(2)	***755***	***755***	***755***	***755***	***755***	***755***	***755***	***755***	***755***
รวมทั้งหมด TOTAL (1)+(2)	***705,777***	***698,442***	***690,878***	***683,084***	***675,063***	***666,819***	***658,357***	***649,689***	***640,828***

(1) ประชากรสัญชาติไทยและไม่ใช่สัญชาติไทยแต่มีชื่อในทะเบียนบ้าน Thais, and non-Thais whose names are in household registration.

(2) ประชากรไม่ใช่สัญชาติไทยและไม่มีชื่อในทะเบียนบ้าน Non-Thais whose names are in household registration.

ตาราง 58 จำนวนประชากรจำแนกตามอายุและเพศ Number of population by age and sex
ภาคตะวันออกเฉียงเหนือ จังหวัดร้อยเอ็ด Northeast : Roi-et

อายุ Age	2553 2010	2554 2011	2555 2012	2556 2013	2557 2014	2558 2015	2559 2016	2560 2017	2561 2018	2562 2019	2563 2020
0-4	39,360	37,736	36,094	34,490	33,001	31,748	31,174	30,711	30,369	30,123	29,950
5-9	43,640	42,882	42,196	41,536	40,826	39,954	38,155	36,362	34,612	32,983	31,598
10-14	46,661	46,717	46,346	45,677	44,879	44,081	43,136	42,261	41,411	40,511	39,454
15-19	40,590	42,315	43,834	45,071	45,970	46,496	46,363	45,795	44,929	43,936	42,948
20-24	29,361	30,268	31,782	33,688	35,689	37,558	39,042	40,320	41,321	41,992	42,299
25-29	28,886	27,529	26,417	25,658	25,383	25,668	26,438	27,740	29,366	31,044	32,578
30-34	35,338	33,453	31,530	29,657	27,944	26,475	25,108	23,979	23,192	22,860	23,041
35-39	41,317	39,851	38,381	36,875	35,276	33,560	31,588	29,600	27,681	25,937	24,441
40-44	45,403	44,963	44,072	42,847	41,459	40,035	38,433	36,829	35,193	33,476	31,661
45-49	41,045	41,941	42,898	43,756	44,307	44,408	43,788	42,726	41,345	39,816	38,261
50-54	36,465	37,155	37,829	38,520	39,272	40,100	40,831	41,602	42,261	42,605	42,507
55-59	31,260	32,114	32,888	33,611	34,327	35,066	35,631	36,168	36,709	37,296	37,944
60-64	23,986	24,896	25,931	27,027	28,099	29,088	29,833	30,492	31,093	31,678	32,274
65-69	18,157	18,662	19,149	19,670	20,293	21,055	21,856	22,757	23,700	24,610	25,438
70-74	12,071	12,360	12,808	13,348	13,904	14,433	14,851	15,254	15,684	16,194	16,811
75-79	8,656	8,531	8,370	8,245	8,229	8,356	8,585	8,918	9,309	9,708	10,085
80-84	4,527	4,647	4,776	4,885	4,944	4,949	4,882	4,797	4,736	4,741	4,829
85-89	1,778	1,818	1,861	1,908	1,959	2,015	2,070	2,129	2,175	2,198	2,196
90-94	599	577	559	551	554	566	578	591	604	619	636
95+	209	183	165	153	143	135	128	123	121	121	122
ชาย Male (1)	**529,311**	**528,598**	**527,885**	**527,172**	**526,459**	**525,746**	**522,471**	**519,155**	**515,812**	**512,450**	**509,072**
0-4	37,623	36,119	34,607	33,123	31,715	30,464	29,915	29,468	29,136	28,896	28,726
5-9	41,882	41,033	40,265	39,558	38,867	38,121	36,463	34,821	33,206	31,672	30,298
10-14	45,407	45,272	44,778	44,031	43,166	42,295	41,282	40,347	39,469	38,606	37,687
15-19	40,467	42,051	43,296	44,190	44,760	45,027	44,733	44,070	43,148	42,108	41,063
20-24	28,357	29,522	31,357	33,577	35,800	37,748	39,149	40,212	40,925	41,316	41,407
25-29	28,482	26,820	25,536	24,734	24,532	24,983	26,019	27,654	29,610	31,533	33,175
30-34	37,298	34,923	32,441	29,998	27,775	25,907	24,278	23,007	22,196	21,943	22,283
35-39	44,544	43,005	41,405	39,697	37,810	35,714	33,264	30,729	28,253	26,010	24,127
40-44	48,693	48,378	47,600	46,460	45,115	43,677	41,992	40,245	38,395	36,376	34,170
45-49	43,971	44,978	46,072	47,088	47,802	48,055	47,558	46,596	45,276	43,758	42,157
50-54	39,404	40,226	40,988	41,741	42,558	43,477	44,320	45,227	46,035	46,528	46,558
55-59	33,782	34,912	35,976	36,981	37,944	38,879	39,566	40,174	40,757	41,387	42,102
60-64	26,654	27,826	29,106	30,441	31,761	33,016	34,027	34,956	35,811	36,610	37,367
65-69	20,916	21,747	22,565	23,414	24,352	25,414	26,482	27,636	28,825	29,984	31,064
70-74	15,077	15,605	16,324	17,168	18,051	18,918	19,655	20,373	21,109	21,917	22,828
75-79	11,775	11,905	11,931	11,955	12,095	12,420	12,879	13,488	14,190	14,916	15,620
80-84	6,316	6,735	7,205	7,661	8,033	8,291	8,394	8,427	8,463	8,584	8,836
85-89	2,772	2,907	3,049	3,210	3,405	3,635	3,891	4,173	4,444	4,660	4,808
90-94	1,018	1,049	1,084	1,127	1,181	1,245	1,308	1,372	1,446	1,535	1,641
95+	360	361	364	371	379	389	399	411	426	444	466
หญิง Female (1)	**554,797**	**555,373**	**555,948**	**556,524**	**557,100**	**557,675**	**555,575**	**553,385**	**551,120**	**548,785**	**546,384**
รวม Total (1)	**1,084,108**	**1,083,971**	**1,083,833**	**1,083,696**	**1,083,559**	**1,083,422**	**1,078,045**	**1,072,541**	**1,066,932**	**1,061,235**	**1,055,456**
(2)	***349***	***406***	***463***	***520***	***577***	***634***	***691***	***837***	***837***	***837***	***837***
รวมทั้งหมด TOTAL (1)+(2)	***1,084,456***	***1,084,376***	***1,084,296***	***1,084,216***	***1,084,136***	***1,084,056***	***1,078,736***	***1,073,378***	***1,067,769***	***1,062,072***	***1,056,293***

(1) ประชากรสัญชาติไทยและไม่ใช่สัญชาติไทยแต่มีชื่อในทะเบียนบ้าน Thais, and non-Thais whose names are in household registration.

(2) ประชากรไม่ใช่สัญชาติไทยและไม่มีชื่อในทะเบียนบ้าน Non-Thais whose names are in household registration.

ตาราง 58 จำนวนประชากรจำแนกตามอายุและเพศ Number of population by age and sex
ภาคตะวันออกเฉียงเหนือ จังหวัดร้อยเอ็ด Northeast : Roi-et

อายุ Age	2564 2021	2565 2022	2566 2023	2567 2024	2568 2025	2569 2026	2570 2027	2571 2028	2572 2029	2573 2030	2574 2031
0-4	29,821	29,731	29,655	29,568	29,448	29,280	29,052	28,759	28,397	27,969	27,480
5-9	31,040	30,580	30,240	29,996	29,823	29,695	29,605	29,528	29,440	29,318	29,149
10-14	37,673	35,912	34,192	32,593	31,233	30,694	30,239	29,905	29,666	29,498	29,373
15-19	42,028	41,176	40,347	39,470	38,436	36,685	34,963	33,276	31,705	30,366	29,842
20-24	42,187	41,663	40,864	39,953	39,051	38,216	37,446	36,693	35,889	34,929	33,251
25-29	33,929	35,108	36,040	36,675	36,979	36,896	36,436	35,729	34,925	34,134	33,404
30-34	23,780	25,002	26,516	28,069	29,488	30,744	31,846	32,721	33,322	33,617	33,551
35-39	23,170	22,124	21,403	21,114	21,304	22,017	23,181	24,615	26,080	27,418	28,605
40-44	29,770	27,869	26,042	24,388	22,973	21,774	20,791	20,119	19,859	20,054	20,746
45-49	36,724	35,181	33,606	31,950	30,201	28,381	26,556	24,805	23,224	21,876	20,735
50-54	41,922	40,915	39,604	38,151	36,672	35,207	33,733	32,224	30,635	28,954	27,205
55-59	38,677	39,447	40,105	40,463	40,397	39,866	38,936	37,715	36,358	34,974	33,600
60-64	32,859	33,418	33,981	34,586	35,247	35,988	36,759	37,424	37,804	37,785	37,330
65-69	26,172	26,834	27,447	28,045	28,654	29,253	29,827	30,404	31,020	31,688	32,426
70-74	17,541	18,353	19,201	20,024	20,783	21,469	22,098	22,690	23,272	23,863	24,446
75-79	10,436	10,780	11,149	11,580	12,093	12,690	13,350	14,037	14,708	15,334	15,910
80-84	4,997	5,225	5,486	5,751	6,005	6,246	6,486	6,747	7,049	7,405	7,815
85-89	2,173	2,145	2,130	2,146	2,202	2,293	2,411	2,543	2,676	2,805	2,929
90-94	655	676	692	699	699	692	685	683	692	715	748
95+	124	126	129	132	136	140	145	148	149	149	149
ชาย Male (1)	**505,679**	**502,267**	**498,829**	**495,353**	**491,823**	**488,226**	**484,546**	**480,766**	**476,872**	**472,851**	**468,693**
0-4	28,598	28,507	28,428	28,339	28,218	28,051	27,828	27,542	27,190	26,776	26,304
5-9	29,766	29,321	28,992	28,754	28,584	28,456	28,365	28,285	28,196	28,074	27,906
10-14	36,044	34,430	32,841	31,332	29,982	29,464	29,023	28,699	28,466	28,299	28,174
15-19	40,077	39,167	38,314	37,476	36,581	34,970	33,395	31,839	30,359	29,031	28,514
20-24	41,157	40,551	39,699	38,736	37,769	36,858	36,020	35,234	34,461	33,631	32,099
25-29	34,474	35,475	36,160	36,553	36,670	36,466	35,930	35,167	34,303	33,437	32,623
30-34	23,264	24,790	26,603	28,377	29,890	31,094	32,029	32,675	33,053	33,177	33,000
35-39	22,593	21,401	20,647	20,422	20,754	21,692	23,143	24,865	26,548	27,985	29,135
40-44	31,796	29,345	26,956	24,799	22,991	21,520	20,380	19,663	19,453	19,779	20,687
45-49	40,520	38,821	37,021	35,058	32,914	30,608	28,232	25,920	23,835	22,092	20,675
50-54	46,076	45,141	43,861	42,390	40,838	39,250	37,601	35,853	33,944	31,859	29,618
55-59	42,934	43,828	44,625	45,113	45,151	44,690	43,791	42,555	41,133	39,633	38,096
60-64	38,053	38,663	39,248	39,879	40,590	41,416	42,300	43,088	43,576	43,627	43,194
65-69	32,056	32,971	33,817	34,610	35,362	36,048	36,659	37,246	37,876	38,584	39,400
70-74	23,847	24,944	26,074	27,175	28,207	29,159	30,042	30,865	31,639	32,374	33,047
75-79	16,289	16,946	17,623	18,365	19,195	20,119	21,108	22,125	23,119	24,054	24,923
80-84	9,225	9,720	10,280	10,857	11,420	11,961	12,497	13,054	13,662	14,341	15,092
85-89	4,889	4,933	4,984	5,090	5,277	5,546	5,877	6,248	6,628	7,001	7,362
90-94	1,767	1,905	2,035	2,140	2,212	2,254	2,282	2,316	2,379	2,482	2,623
95+	489	513	541	576	616	664	715	764	804	835	857
หญิง Female (1)	**543,914**	**541,373**	**538,751**	**536,039**	**533,221**	**530,286**	**527,217**	**524,002**	**520,624**	**517,071**	**513,330**
รวม Total (1)	**1,049,594**	**1,043,640**	**1,037,579**	**1,031,392**	**1,025,045**	**1,018,512**	**1,011,763**	**1,004,768**	**997,496**	**989,922**	**982,023**
(2)	***837***	***837***	***837***	***837***	***837***	***837***	***837***	***837***	***837***	***837***	***837***
รวมทั้งหมด TOTAL (1)+(2)	***1,050,431***	***1,044,477***	***1,038,417***	***1,032,229***	***1,025,882***	***1,019,349***	***1,012,600***	***1,005,605***	***998,333***	***990,759***	***982,861***

(1) ประชากรสัญชาติไทยและไม่ใช่สัญชาติไทยแต่มีชื่อในทะเบียนบ้าน Thais, and non-Thais whose names are in household registration.

(2) ประชากรไม่ใช่สัญชาติไทยและไม่มีชื่อในทะเบียนบ้าน Non-Thais whose names are in household registration.

ตาราง 58 จำนวนประชากรจำแนกตามอายุและเพศ Number of population by age and sex
ภาคตะวันออกเฉียงเหนือ จังหวัดร้อยเอ็ด Northeast : Roi-et

อายุ Age	2575 2032	2576 2033	2577 2034	2578 2035	2579 2036	2580 2037	2581 2038	2582 2039	2583 2040
0-4	26,935	26,343	25,711	25,049	24,364	23,666	22,962	22,260	21,568
5-9	28,921	28,628	28,265	27,839	27,351	26,808	26,217	25,588	24,928
10-14	29,285	29,210	29,124	29,004	28,837	28,611	28,320	27,961	27,539
15-19	29,403	29,081	28,853	28,693	28,576	28,497	28,428	28,349	28,237
20-24	31,599	29,985	28,487	27,218	26,778	26,382	26,104	25,912	25,784
25-29	32,731	32,070	31,355	30,489	28,895	27,367	25,872	24,491	23,330
30-34	33,133	32,486	31,752	31,030	30,365	29,751	29,146	28,488	27,683
35-39	29,653	30,486	31,062	31,351	31,297	30,909	30,306	29,621	28,948
40-44	21,865	23,238	24,638	25,915	27,052	28,058	28,861	29,419	29,703
45-49	19,801	19,168	18,930	19,129	19,804	20,888	22,215	23,564	24,795
50-54	25,454	23,775	22,261	20,973	19,883	18,993	18,393	18,175	18,377
55-59	32,211	30,784	29,275	27,676	26,011	24,342	22,744	21,304	20,079
60-64	36,499	35,395	34,163	32,899	31,640	30,361	29,040	27,637	26,143
65-69	33,190	33,853	34,254	34,289	33,926	33,221	32,268	31,194	30,088
70-74	25,008	25,573	26,173	26,818	27,523	28,248	28,881	29,285	29,372
75-79	16,448	16,962	17,472	17,990	18,501	18,998	19,498	20,028	20,595
80-84	8,265	8,733	9,191	9,623	10,026	10,409	10,780	11,151	11,529
85-89	3,055	3,192	3,352	3,539	3,753	3,987	4,229	4,466	4,690
90-94	790	835	881	925	968	1,012	1,061	1,118	1,184
95+	148	148	151	156	163	172	181	190	200
ชาย Male (1)	**464,393**	**459,945**	**455,349**	**450,605**	**445,713**	**440,678**	**435,505**	**430,200**	**424,772**
0-4	25,779	25,208	24,601	23,965	23,307	22,637	21,962	21,290	20,628
5-9	27,683	27,397	27,045	26,632	26,161	25,638	25,070	24,465	23,831
10-14	28,085	28,007	27,919	27,799	27,633	27,411	27,127	26,779	26,369
15-19	28,089	27,778	27,556	27,400	27,284	27,204	27,134	27,054	26,943
20-24	30,581	29,079	27,648	26,365	25,877	25,486	25,210	25,018	24,889
25-29	31,876	31,177	30,487	29,742	28,307	26,881	25,469	24,130	22,936
30-34	32,513	31,816	31,026	30,234	29,491	28,809	28,171	27,540	26,856
35-39	30,034	30,657	31,029	31,160	31,005	30,551	29,896	29,152	28,404
40-44	22,089	23,752	25,377	26,767	27,881	28,756	29,366	29,734	29,872
45-49	19,578	18,891	18,696	19,017	19,902	21,265	22,879	24,455	25,803
50-54	27,310	25,066	23,045	21,357	19,986	18,926	18,265	18,080	18,398
55-59	36,499	34,803	32,949	30,923	28,744	26,501	24,320	22,358	20,720
60-64	42,335	41,151	39,787	38,344	36,866	35,327	33,690	31,898	29,936
65-69	40,270	41,045	41,531	41,597	41,199	40,394	39,278	37,989	36,624
70-74	33,650	34,231	34,852	35,545	36,337	37,177	37,924	38,399	38,480
75-79	25,736	26,498	27,218	27,904	28,534	29,103	29,652	30,238	30,887
80-84	15,892	16,713	17,516	18,275	18,985	19,656	20,290	20,893	21,468
85-89	7,724	8,102	8,517	8,978	9,486	10,025	10,576	11,115	11,626
90-94	2,793	2,980	3,171	3,359	3,542	3,727	3,922	4,137	4,376
95+	877	899	930	973	1,027	1,090	1,159	1,230	1,303
หญิง Female (1)	**509,393**	**505,251**	**500,899**	**496,334**	**491,555**	**486,562**	**481,359**	**475,952**	**470,347**
รวม Total (1)	**973,786**	**965,196**	**956,248**	**946,939**	**937,268**	**927,240**	**916,864**	**906,152**	**895,120**
(2)	***837***	***837***	***837***	***837***	***837***	***837***	***837***	***837***	***837***
รวมทั้งหมด TOTAL (1)+(2)	***974,623***	***966,033***	***957,085***	***947,776***	***938,105***	***928,078***	***917,701***	***906,989***	***895,957***

(1) ประชากรสัญชาติไทยและไม่ใช่สัญชาติไทยแต่มีชื่อในทะเบียนบ้าน Thais, and non-Thais whose names are in household registration.

(2) ประชากรไม่ใช่สัญชาติไทยและไม่มีชื่อในทะเบียนบ้าน Non-Thais whose names are in household registration.

ตาราง 59 จำนวนประชากรจำแนกตามอายุและเพศ Number of population by age and sex
ภาคตะวันออกเฉียงเหนือ จังหวัดกาฬสินธุ์ Northeast : Kalasin

อายุ Age	2553 2010	2554 2011	2555 2012	2556 2013	2557 2014	2558 2015	2559 2016	2560 2017	2561 2018	2562 2019	2563 2020
0-4	29,829	28,535	27,232	25,964	24,787	23,792	23,366	23,023	22,770	22,590	22,463
5-9	33,072	32,426	31,836	31,268	30,665	29,942	28,598	27,259	25,951	24,735	23,699
10-14	35,361	35,326	34,967	34,385	33,709	33,035	32,332	31,682	31,049	30,380	29,592
15-19	30,761	31,997	33,072	33,929	34,528	34,845	34,750	34,331	33,687	32,949	32,213
20-24	22,251	22,888	23,979	25,360	26,806	28,146	29,263	30,226	30,982	31,490	31,726
25-29	21,891	20,816	19,931	19,315	19,065	19,236	19,816	20,796	22,019	23,280	24,435
30-34	26,781	25,296	23,789	22,325	20,989	19,840	18,820	17,977	17,389	17,143	17,282
35-39	31,312	30,134	28,958	27,759	26,496	25,150	23,677	22,190	20,755	19,451	18,332
40-44	34,408	34,000	33,252	32,255	31,140	30,003	28,807	27,609	26,388	25,104	23,747
45-49	31,106	31,714	32,365	32,939	33,279	33,280	32,820	32,030	31,000	29,859	28,697
50-54	27,635	28,095	28,541	28,998	29,497	30,051	30,604	31,188	31,686	31,950	31,882
55-59	23,690	24,284	24,813	25,302	25,783	26,279	26,707	27,114	27,524	27,969	28,459
60-64	18,177	18,825	19,565	20,346	21,105	21,799	22,361	22,859	23,313	23,756	24,207
65-69	13,761	14,111	14,447	14,808	15,242	15,779	16,382	17,060	17,770	18,455	19,079
70-74	9,148	9,346	9,663	10,048	10,443	10,816	11,132	11,436	11,760	12,144	12,609
75-79	6,560	6,451	6,315	6,207	6,181	6,262	6,435	6,685	6,980	7,280	7,564
80-84	3,431	3,514	3,604	3,677	3,713	3,709	3,659	3,596	3,551	3,555	3,622
85-89	1,347	1,374	1,404	1,436	1,472	1,510	1,552	1,596	1,631	1,648	1,647
90-94	454	436	422	415	416	424	433	443	453	464	477
95+	159	139	125	115	108	101	96	93	91	90	92
ชาย Male (1)	**401,135**	**399,708**	**398,280**	**396,853**	**395,426**	**393,998**	**391,610**	**389,191**	**386,750**	**384,293**	**381,824**
0-4	28,379	27,209	26,036	24,887	23,798	22,830	22,422	22,091	21,846	21,670	21,545
5-9	31,592	30,911	30,293	29,722	29,166	28,568	27,331	26,104	24,898	23,751	22,725
10-14	34,251	34,104	33,688	33,083	32,391	31,696	30,943	30,247	29,594	28,951	28,267
15-19	30,525	31,678	32,573	33,203	33,587	33,744	33,529	33,037	32,352	31,577	30,799
20-24	21,390	22,240	23,591	25,228	26,864	28,289	29,344	30,145	30,685	30,984	31,057
25-29	21,484	20,204	19,212	18,584	18,409	18,723	19,502	20,731	22,201	23,647	24,882
30-34	28,134	26,308	24,407	22,539	20,842	19,415	18,197	17,248	16,642	16,455	16,713
35-39	33,600	32,397	31,151	29,827	28,372	26,765	24,933	23,037	21,184	19,506	18,096
40-44	36,729	36,444	35,811	34,908	33,853	32,732	31,475	30,170	28,788	27,279	25,629
45-49	33,168	33,883	34,662	35,380	35,869	36,013	35,647	34,931	33,947	32,815	31,620
50-54	29,723	30,304	30,837	31,362	31,935	32,582	33,219	33,905	34,517	34,892	34,921
55-59	25,482	26,300	27,066	27,786	28,473	29,136	29,656	30,117	30,559	31,037	31,578
60-64	20,105	20,962	21,897	22,872	23,833	24,743	25,505	26,205	26,851	27,455	28,026
65-69	15,777	16,382	16,977	17,592	18,273	19,046	19,849	20,717	21,613	22,485	23,299
70-74	11,373	11,755	12,281	12,899	13,546	14,177	14,732	15,273	15,827	16,436	17,122
75-79	8,882	8,968	8,976	8,983	9,076	9,307	9,654	10,111	10,640	11,186	11,715
80-84	4,764	5,074	5,421	5,756	6,027	6,213	6,291	6,317	6,345	6,437	6,627
85-89	2,091	2,190	2,294	2,412	2,555	2,724	2,916	3,129	3,332	3,495	3,606
90-94	768	790	816	847	886	933	980	1,029	1,084	1,151	1,231
95+	272	272	274	279	285	292	299	308	319	333	350
หญิง Female (1)	**418,487**	**418,375**	**418,263**	**418,151**	**418,039**	**417,926**	**416,423**	**414,852**	**413,223**	**411,542**	**409,809**
รวม Total (1)	**819,622**	**818,083**	**816,543**	**815,004**	**813,464**	**811,925**	**808,033**	**804,043**	***799,973***	***795,835***	***791,634***
(2)	***4,417***	***3,787***	***3,158***	***2,528***	***1,898***	***1,269***	***639***	***734***	***734***	***734***	***734***
รวมทั้งหมด TOTAL (1)+(2)	***824,039***	***821,870***	***819,701***	***817,532***	***815,363***	***813,194***	***808,672***	***804,777***	***800,707***	***796,569***	***792,367***

(1) ประชากรสัญชาติไทยและไม่ใช่สัญชาติไทยแต่มีชื่อในทะเบียนบ้าน Thais, and non-Thais whose names are in household registration.

(2) ประชากรไม่ใช่สัญชาติไทยและไม่มีชื่อในทะเบียนบ้าน Non-Thais whose names are in household registration.

ตาราง 59 จำนวนประชากรจำแนกตามอายุและเพศ Number of population by age and sex
ภาคตะวันออกเฉียงเหนือ จังหวัดกาฬสินธุ์ Northeast : Kalasin

อายุ Age	2564 2021	2565 2022	2566 2023	2567 2024	2568 2025	2569 2026	2570 2027	2571 2028	2572 2029	2573 2030	2574 2031
0-4	22,371	22,307	22,253	22,192	22,105	21,983	21,815	21,599	21,330	21,012	20,648
5-9	23,285	22,943	22,692	22,513	22,387	22,294	22,230	22,176	22,113	22,026	21,902
10-14	28,261	26,945	25,658	24,462	23,445	23,045	22,706	22,459	22,284	22,160	22,070
15-19	31,528	30,894	30,277	29,624	28,852	27,542	26,254	24,991	23,815	22,813	22,423
20-24	31,647	31,259	30,665	29,986	29,314	28,692	28,118	27,557	26,958	26,240	24,984
25-29	25,453	26,341	27,045	27,526	27,758	27,701	27,360	26,833	26,234	25,643	25,099
30-34	17,839	18,759	19,898	21,067	22,136	23,082	23,914	24,574	25,030	25,255	25,210
35-39	17,381	16,599	16,061	15,847	15,992	16,530	17,407	18,487	19,590	20,598	21,493
40-44	22,332	20,910	19,542	18,304	17,245	16,348	15,612	15,110	14,917	15,066	15,588
45-49	27,549	26,396	25,218	23,979	22,670	21,308	19,941	18,629	17,445	16,435	15,580
50-54	31,448	30,698	29,719	28,634	27,528	26,433	25,330	24,201	23,011	21,752	20,441
55-59	29,014	29,597	30,096	30,369	30,324	29,931	29,237	28,324	27,310	26,275	25,246
60-64	24,650	25,073	25,500	25,958	26,458	27,019	27,603	28,106	28,396	28,386	28,049
65-69	19,634	20,133	20,596	21,049	21,509	21,962	22,397	22,834	23,301	23,806	24,364
70-74	13,158	13,770	14,409	15,029	15,601	16,118	16,593	17,040	17,480	17,927	18,368
75-79	7,828	8,088	8,366	8,691	9,078	9,528	10,025	10,542	11,048	11,520	11,954
80-84	3,749	3,920	4,117	4,316	4,508	4,689	4,871	5,067	5,295	5,563	5,872
85-89	1,630	1,609	1,598	1,611	1,653	1,722	1,811	1,910	2,010	2,107	2,201
90-94	492	507	519	525	525	520	514	513	520	537	562
95+	93	95	97	99	102	105	109	111	112	112	112
ชาย Male (1)	**379,343**	**376,846**	**374,327**	**371,780**	**369,191**	**366,550**	**363,846**	**361,065**	**358,197**	**355,233**	**352,164**
0-4	21,453	21,388	21,332	21,269	21,182	21,060	20,896	20,685	20,423	20,116	19,764
5-9	22,330	21,999	21,756	21,581	21,457	21,364	21,299	21,243	21,179	21,091	20,968
10-14	27,039	25,833	24,644	23,516	22,506	22,121	21,793	21,554	21,382	21,260	21,169
15-19	30,064	29,387	28,752	28,127	27,460	26,254	25,076	23,912	22,804	21,810	21,425
20-24	30,874	30,425	29,791	29,073	28,351	27,672	27,047	26,461	25,885	25,266	24,118
25-29	25,861	26,616	27,135	27,434	27,527	27,378	26,980	26,411	25,766	25,120	24,512
30-34	17,452	18,599	19,963	21,298	22,437	23,345	24,051	24,539	24,827	24,924	24,796
35-39	16,948	16,057	15,494	15,327	15,579	16,286	17,378	18,674	19,941	21,024	21,891
40-44	23,852	22,017	20,228	18,612	17,258	16,157	15,304	14,767	14,612	14,859	15,544
45-49	30,397	29,127	27,781	26,313	24,707	22,980	21,200	19,466	17,904	16,596	15,535
50-54	34,564	33,869	32,914	31,815	30,655	29,468	28,235	26,926	25,497	23,934	22,254
55-59	32,208	32,884	33,487	33,859	33,893	33,553	32,883	31,960	30,897	29,774	28,625
60-64	28,546	29,008	29,452	29,930	30,470	31,094	31,763	32,360	32,732	32,775	32,455
65-69	24,047	24,738	25,377	25,976	26,545	27,064	27,527	27,972	28,451	28,987	29,604
70-74	17,889	18,716	19,566	20,396	21,174	21,892	22,559	23,180	23,765	24,322	24,831
75-79	12,220	12,715	13,225	13,783	14,409	15,105	15,850	16,617	17,366	18,071	18,727
80-84	6,921	7,293	7,714	8,149	8,573	8,980	9,384	9,803	10,262	10,774	11,340
85-89	3,667	3,701	3,740	3,820	3,961	4,164	4,413	4,692	4,978	5,259	5,532
90-94	1,326	1,429	1,527	1,606	1,660	1,692	1,714	1,740	1,787	1,865	1,971
95+	367	385	406	432	463	499	537	574	604	627	644
หญิง Female (1)	**408,025**	**406,186**	**404,285**	**402,316**	**400,267**	**398,128**	**395,888**	**393,536**	**391,061**	**388,453**	**385,703**
รวม Total (1)	**787,368**	**783,032**	**778,613**	**774,096**	**769,458**	**764,678**	**759,733**	**754,601**	**749,258**	**743,686**	**737,868**
(2)	***734***	***734***	***734***	***734***	***734***	***734***	***734***	***734***	***734***	***734***	***734***
รวมทั้งหมด TOTAL (1)+(2)	***788,102***	***783,765***	***779,346***	***774,830***	***770,192***	***765,412***	***760,467***	***755,334***	***749,992***	***744,420***	***738,601***

(1) ประชากรสัญชาติไทยและไม่ใช่สัญชาติไทยแต่มีชื่อในทะเบียนบ้าน Thais, and non-Thais whose names are in household registration.

(2) ประชากรไม่ใช่สัญชาติไทยและไม่มีชื่อในทะเบียนบ้าน Non-Thais whose names are in household registration.

ตาราง 59 จำนวนประชากรจำแนกตามอายุและเพศ Number of population by age and sex
ภาคตะวันออกเฉียงเหนือ จังหวัดกาฬสินธุ์ Northeast : Kalasin

อายุ Age	2575 2032	2576 2033	2577 2034	2578 2035	2579 2036	2580 2037	2581 2038	2582 2039	2583 2040
0-4	20,242	19,800	19,328	18,833	18,321	17,798	17,271	16,745	16,227
5-9	21,734	21,517	21,248	20,930	20,566	20,161	19,720	19,249	18,756
10-14	22,007	21,954	21,893	21,806	21,684	21,517	21,302	21,035	20,720
15-19	22,096	21,858	21,689	21,573	21,488	21,431	21,383	21,327	21,245
20-24	23,747	22,537	21,414	20,464	20,135	19,840	19,634	19,493	19,400
25-29	24,597	24,104	23,571	22,923	21,727	20,581	19,460	18,424	17,553
30-34	24,899	24,417	23,869	23,329	22,833	22,375	21,923	21,431	20,828
35-39	22,284	22,913	23,350	23,571	23,534	23,245	22,795	22,283	21,780
40-44	16,431	17,466	18,521	19,484	20,342	21,101	21,708	22,131	22,348
45-49	14,880	14,407	14,230	14,382	14,892	15,709	16,709	17,727	18,656
50-54	19,128	17,869	16,734	15,768	14,951	14,284	13,835	13,672	13,826
55-59	24,206	23,138	22,007	20,808	19,559	18,307	17,107	16,026	15,107
60-64	27,429	26,603	25,681	24,735	23,792	22,833	21,843	20,790	19,670
65-69	24,942	25,444	25,749	25,779	25,510	24,984	24,271	23,467	22,637
70-74	18,793	19,221	19,675	20,163	20,696	21,244	21,724	22,030	22,099
75-79	12,361	12,749	13,134	13,525	13,912	14,287	14,666	15,066	15,495
80-84	6,211	6,564	6,909	7,235	7,539	7,828	8,108	8,389	8,674
85-89	2,296	2,399	2,520	2,661	2,822	2,998	3,181	3,359	3,529
90-94	594	628	662	695	728	761	798	841	891
95+	111	111	113	117	123	129	136	143	150
ชาย Male (1)	**348,987**	**345,698**	**342,295**	**338,780**	**335,152**	**331,415**	**327,572**	**323,628**	**319,591**
0-4	19,372	18,947	18,493	18,017	17,526	17,025	16,519	16,016	15,520
5-9	20,803	20,592	20,330	20,023	19,672	19,281	18,856	18,404	17,930
10-14	21,106	21,050	20,987	20,900	20,778	20,615	20,404	20,145	19,840
15-19	21,109	20,878	20,715	20,600	20,516	20,459	20,410	20,352	20,271
20-24	22,981	21,856	20,784	19,822	19,458	19,167	18,962	18,820	18,726
25-29	23,955	23,433	22,918	22,361	21,286	20,216	19,157	18,152	17,257
30-34	24,433	23,913	23,323	22,731	22,175	21,666	21,189	20,718	20,206
35-39	22,570	23,042	23,325	23,427	23,314	22,976	22,487	21,930	21,370
40-44	16,600	17,852	19,076	20,124	20,965	21,626	22,088	22,368	22,475
45-49	14,713	14,199	14,054	14,298	14,965	15,993	17,209	18,397	19,413
50-54	20,523	18,840	17,323	16,057	15,029	14,234	13,738	13,601	13,842
55-59	27,429	26,158	24,769	23,249	21,614	19,930	18,293	16,819	15,589
60-64	31,815	30,930	29,908	28,829	27,721	26,568	25,340	23,996	22,523
65-69	30,262	30,850	31,220	31,274	30,979	30,379	29,543	28,578	27,555
70-74	25,288	25,728	26,199	26,724	27,324	27,959	28,525	28,886	28,951
75-79	19,340	19,916	20,460	20,980	21,456	21,887	22,303	22,747	23,239
80-84	11,943	12,562	13,167	13,740	14,276	14,783	15,261	15,717	16,152
85-89	5,804	6,089	6,402	6,750	7,133	7,539	7,955	8,361	8,747
90-94	2,099	2,240	2,384	2,525	2,663	2,803	2,950	3,112	3,292
95+	659	676	699	731	772	820	872	926	980
หญิง Female (1)	**382,804**	**379,750**	**376,536**	**373,161**	**369,622**	**365,922**	**362,062**	**358,046**	**353,880**
รวม Total (1)	**731,791**	**725,448**	**718,831**	**711,940**	**704,774**	**697,337**	**689,634**	**681,675**	**673,471**
(2)	***734***	***734***	***734***	***734***	***734***	***734***	***734***	***734***	***734***
รวมทั้งหมด TOTAL (1)+(2)	***732,525***	***726,181***	***719,565***	***712,674***	***705,508***	***698,070***	***690,367***	***682,408***	***674,205***

(1) ประชากรสัญชาติไทยและไม่ใช่สัญชาติไทยแต่มีชื่อในทะเบียนบ้าน Thais, and non-Thais whose names are in household registration.

(2) ประชากรไม่ใช่สัญชาติไทยและไม่มีชื่อในทะเบียนบ้าน Non-Thais whose names are in household registration.

ตาราง 60 จำนวนประชากรจำแนกตามอายุและเพศ Number of population by age and sex
ภาคตะวันออกเฉียงเหนือ จังหวัดสกลนคร Northeast : Sakonnakhon

อายุ Age	2553 2010	2554 2011	2555 2012	2556 2013	2557 2014	2558 2015	2559 2016	2560 2017	2561 2018	2562 2019	2563 2020
0-4	34,161	32,710	31,247	29,820	28,496	27,379	26,922	26,559	26,300	26,124	26,010
5-9	37,876	37,171	36,530	35,912	35,254	34,456	32,951	31,446	29,974	28,604	27,441
10-14	40,497	40,495	40,122	39,493	38,753	38,015	37,252	36,548	35,862	35,133	34,264
15-19	35,228	36,680	37,948	38,969	39,695	40,098	40,039	39,604	38,909	38,103	37,298
20-24	25,483	26,237	27,514	29,127	30,818	32,390	33,716	34,869	35,785	36,417	36,734
25-29	25,070	23,862	22,869	22,184	21,918	22,136	22,832	23,990	25,432	26,922	28,293
30-34	30,671	28,998	27,296	25,641	24,130	22,832	21,683	20,738	20,085	19,825	20,010
35-39	35,860	34,543	33,227	31,882	30,461	28,942	27,280	25,598	23,973	22,494	21,226
40-44	39,406	38,975	38,154	37,046	35,800	34,526	33,191	31,850	30,478	29,032	27,496
45-49	35,624	36,355	37,137	37,832	38,259	38,297	37,815	36,950	35,806	34,530	33,227
50-54	31,649	32,206	32,749	33,305	33,911	34,582	35,261	35,978	36,598	36,949	36,915
55-59	27,131	27,837	28,471	29,060	29,641	30,241	30,771	31,278	31,791	32,344	32,952
60-64	20,817	21,580	22,449	23,368	24,263	25,085	25,764	26,370	26,927	27,472	28,028
65-69	15,759	16,176	16,577	17,007	17,523	18,157	18,874	19,680	20,524	21,342	22,091
70-74	10,477	10,714	11,088	11,541	12,006	12,447	12,826	13,192	13,583	14,044	14,599
75-79	7,512	7,395	7,246	7,129	7,106	7,206	7,414	7,712	8,062	8,419	8,758
80-84	3,929	4,028	4,135	4,223	4,269	4,268	4,216	4,149	4,102	4,112	4,193
85-89	1,543	1,576	1,611	1,649	1,692	1,738	1,788	1,841	1,884	1,906	1,907
90-94	520	500	484	476	478	488	499	511	523	537	552
95+	182	159	143	132	124	117	111	107	105	105	106
ชาย Male (1)	**459,394**	**458,195**	**456,996**	**455,797**	**454,598**	**453,399**	**451,205**	**448,970**	**446,704**	**444,413**	**442,102**
0-4	32,428	31,135	29,835	28,558	27,348	26,272	25,834	25,484	25,232	25,060	24,947
5-9	36,098	35,370	34,712	34,106	33,515	32,875	31,490	30,114	28,757	27,467	26,312
10-14	39,137	39,024	38,603	37,963	37,221	36,475	35,651	34,892	34,181	33,481	32,729
15-19	34,879	36,248	37,326	38,101	38,596	38,831	38,631	38,112	37,367	36,517	35,661
20-24	24,441	25,448	27,033	28,950	30,871	32,554	33,809	34,776	35,442	35,831	35,960
25-29	24,549	23,119	22,015	21,326	21,154	21,545	22,470	23,915	25,643	27,346	28,810
30-34	32,148	30,104	27,968	25,864	23,950	22,342	20,966	19,897	19,222	19,030	19,352
35-39	38,393	37,071	35,695	34,227	32,603	30,800	28,727	26,575	24,468	22,557	20,953
40-44	41,969	41,702	41,036	40,058	38,902	37,667	36,265	34,804	33,250	31,547	29,675
45-49	37,899	38,771	39,719	40,599	41,219	41,442	41,071	40,296	39,210	37,949	36,611
50-54	33,962	34,675	35,336	35,989	36,697	37,494	38,274	39,113	39,868	40,351	40,433
55-59	29,117	30,094	31,015	31,885	32,719	33,529	34,169	34,743	35,296	35,892	36,563
60-64	22,973	23,986	25,092	26,246	27,388	28,473	29,386	30,230	31,013	31,750	32,451
65-69	18,028	18,746	19,454	20,187	20,998	21,917	22,870	23,900	24,963	26,003	26,978
70-74	12,995	13,451	14,073	14,802	15,566	16,315	16,974	17,618	18,281	19,007	19,825
75-79	10,149	10,262	10,286	10,308	10,430	10,711	11,123	11,665	12,289	12,936	13,565
80-84	5,444	5,806	6,212	6,606	6,926	7,150	7,249	7,288	7,329	7,444	7,674
85-89	2,389	2,506	2,628	2,768	2,936	3,134	3,360	3,609	3,848	4,042	4,175
90-94	877	904	935	972	1,018	1,074	1,129	1,187	1,252	1,331	1,425
95+	310	311	314	320	327	336	345	355	369	385	405
หญิง Female (1)	**478,185**	**478,735**	**479,284**	**479,834**	**480,384**	**480,934**	**479,794**	**478,573**	**477,281**	**475,925**	**474,505**
รวม Total (1)	**937,579**	**936,930**	**936,281**	**935,631**	**934,982**	**934,333**	**930,999**	**927,543**	**923,985**	**920,338**	**916,608**
(2)	***3,684***	***3,204***	***2,724***	***2,243***	***1,763***	***1,283***	***803***	***1,320***	***1,320***	***1,320***	***1,320***
รวมทั้งหมด TOTAL (1)+(2)	***941,263***	***940,134***	***939,004***	***937,875***	***936,745***	***935,616***	***931,802***	***928,863***	***925,305***	***921,658***	***917,928***

(1) ประชากรสัญชาติไทยและไม่ใช่สัญชาติไทยแต่มีชื่อในทะเบียนบ้าน Thais, and non-Thais whose names are in household registration.

(2) ประชากรไม่ใช่สัญชาติไทยและไม่มีชื่อในทะเบียนบ้าน Non-Thais whose names are in household registration.

ตาราง 60 จำนวนประชากรจำแนกตามอายุและเพศ Number of population by age and sex
ภาคตะวันออกเฉียงเหนือ จังหวัดสกลนคร Northeast : Sakonnakhon

อายุ Age	2564 2021	2565 2022	2566 2023	2567 2024	2568 2025	2569 2026	2570 2027	2571 2028	2572 2029	2573 2030	2574 2031
0-4	25,934	25,893	25,862	25,822	25,753	25,642	25,478	25,256	24,973	24,631	24,234
5-9	26,995	26,631	26,372	26,196	26,082	26,006	25,963	25,931	25,890	25,819	25,706
10-14	32,763	31,275	29,819	28,464	27,315	26,881	26,519	26,263	26,089	25,977	25,903
15-19	36,550	35,859	35,187	34,470	33,614	32,127	30,662	29,223	27,882	26,742	26,317
20-24	36,688	36,283	35,637	34,891	34,152	33,468	32,839	32,224	31,562	30,760	29,323
25-29	29,507	30,575	31,431	32,029	32,339	32,312	31,954	31,377	30,714	30,060	29,458
30-34	20,681	21,774	23,125	24,514	25,789	26,924	27,929	28,736	29,304	29,605	29,588
35-39	20,150	19,267	18,666	18,439	18,631	19,282	20,330	21,617	22,936	24,145	25,226
40-44	25,890	24,271	22,711	21,298	20,091	19,069	18,233	17,669	17,464	17,660	18,295
45-49	31,937	30,638	29,307	27,902	26,412	24,855	23,289	21,784	20,424	19,265	18,286
50-54	36,458	35,632	34,538	33,318	32,071	30,833	29,584	28,300	26,941	25,498	23,992
55-59	33,636	34,354	34,976	35,337	35,328	34,913	34,146	33,121	31,975	30,800	29,631
60-64	28,577	29,103	29,635	30,204	30,825	31,516	32,237	32,866	33,246	33,275	32,920
65-69	22,761	23,369	23,936	24,493	25,059	25,618	26,158	26,701	27,280	27,906	28,596
70-74	15,255	15,984	16,746	17,488	18,176	18,801	19,379	19,926	20,466	21,015	21,558
75-79	9,076	9,388	9,723	10,113	10,576	11,114	11,708	12,328	12,935	13,504	14,031
80-84	4,346	4,551	4,784	5,022	5,251	5,470	5,689	5,925	6,199	6,521	6,892
85-89	1,890	1,868	1,858	1,875	1,925	2,008	2,115	2,233	2,354	2,470	2,583
90-94	570	588	603	611	611	606	601	600	609	629	660
95+	108	110	112	115	119	123	127	130	131	132	131
ชาย Male (1)	**439,771**	**437,415**	**435,027**	**432,600**	**430,118**	**427,568**	**424,937**	**422,210**	**419,374**	**416,416**	**413,329**
0-4	24,870	24,826	24,792	24,749	24,678	24,566	24,405	24,187	23,912	23,581	23,197
5-9	25,887	25,535	25,283	25,111	24,998	24,921	24,876	24,840	24,796	24,723	24,610
10-14	31,346	29,985	28,640	27,363	26,221	25,804	25,453	25,204	25,033	24,922	24,846
15-19	34,854	34,110	33,414	32,728	31,991	30,625	29,287	27,962	26,698	25,566	25,146
20-24	35,793	35,315	34,622	33,829	33,030	32,279	31,588	30,943	30,306	29,617	28,307
25-29	29,981	30,894	31,535	31,922	32,069	31,936	31,510	30,884	30,167	29,446	28,770
30-34	20,232	21,589	23,201	24,782	26,140	27,231	28,089	28,695	29,067	29,217	29,102
35-39	19,648	18,638	18,006	17,835	18,150	18,997	20,296	21,836	23,347	24,645	25,693
40-44	27,652	25,556	23,509	21,657	20,106	18,847	17,873	17,268	17,108	17,419	18,243
45-49	35,239	33,809	32,286	30,617	28,784	26,805	24,759	22,763	20,961	19,455	18,233
50-54	40,070	39,313	38,251	37,020	35,714	34,373	32,975	31,486	29,851	28,057	26,119
55-59	37,338	38,169	38,917	39,398	39,486	39,138	38,404	37,372	36,174	34,903	33,596
60-64	33,093	33,671	34,228	34,827	35,498	36,270	37,096	37,840	38,322	38,420	38,092
65-69	27,878	28,713	29,492	30,226	30,926	31,569	32,149	32,709	33,310	33,979	34,746
70-74	20,739	21,724	22,739	23,732	24,668	25,536	26,347	27,105	27,824	28,511	29,143
75-79	14,166	14,758	15,369	16,038	16,787	17,619	18,512	19,431	20,332	21,183	21,979
80-84	8,023	8,465	8,965	9,482	9,987	10,475	10,960	11,464	12,015	12,630	13,309
85-89	4,252	4,296	4,347	4,445	4,615	4,857	5,154	5,487	5,829	6,165	6,492
90-94	1,537	1,659	1,775	1,869	1,934	1,974	2,001	2,034	2,092	2,186	2,313
95+	426	447	472	503	539	582	627	671	707	735	756
หญิง Female (1)	**473,022**	**471,470**	**469,843**	**468,132**	**466,322**	**464,402**	**462,359**	**460,180**	**457,850**	**455,358**	**452,693**
รวม Total (1)	**912,793**	**908,885**	**904,871**	**900,732**	**896,440**	**891,970**	**887,296**	**882,390**	**877,224**	**871,775**	**866,022**
(2)	***1,320***	***1,320***	***1,320***	***1,320***	***1,320***	***1,320***	***1,320***	***1,320***	***1,320***	***1,320***	***1,320***
รวมทั้งหมด TOTAL (1)+(2)	***914,113***	***910,205***	***906,191***	***902,052***	***897,760***	***893,290***	***888,616***	***883,710***	***878,544***	***873,095***	***867,342***

(1) ประชากรสัญชาติไทยและไม่ใช่สัญชาติไทยแต่มีชื่อในทะเบียนบ้าน Thais, and non-Thais whose names are in household registration.

(2) ประชากรไม่ใช่สัญชาติไทยและไม่มีชื่อในทะเบียนบ้าน Non-Thais whose names are in household registration.

ตาราง 60 จำนวนประชากรจำแนกตามอายุและเพศ Number of population by age and sex
ภาคตะวันออกเฉียงเหนือ จังหวัดสกลนคร Northeast : Sakonnakhon

อายุ Age	2575 2032	2576 2033	2577 2034	2578 2035	2579 2036	2580 2037	2581 2038	2582 2039	2583 2040
0-4	23,787	23,296	22,769	22,213	21,636	21,044	20,446	19,848	19,258
5-9	25,540	25,316	25,030	24,687	24,288	23,838	23,345	22,816	22,259
10-14	25,862	25,831	25,790	25,720	25,607	25,442	25,218	24,933	24,589
15-19	25,965	25,717	25,551	25,444	25,376	25,340	25,314	25,279	25,213
20-24	27,905	26,516	25,226	24,137	23,779	23,459	23,244	23,105	23,023
25-29	28,904	28,360	27,767	27,037	25,659	24,335	23,038	21,838	20,832
30-34	29,259	28,728	28,118	27,517	26,964	26,456	25,954	25,402	24,718
35-39	26,186	26,959	27,507	27,801	27,792	27,485	26,986	26,413	25,848
40-44	19,309	20,550	21,818	22,981	24,022	24,950	25,699	26,232	26,522
45-49	17,486	16,951	16,763	16,963	17,586	18,574	19,781	21,012	22,140
50-54	22,478	21,025	19,713	18,598	17,656	16,889	16,378	16,206	16,409
55-59	28,446	27,223	25,925	24,543	23,098	21,646	20,252	18,996	17,929
60-64	32,232	31,301	30,253	29,174	28,096	26,998	25,859	24,643	23,344
65-69	29,310	29,937	30,333	30,406	30,126	29,541	28,733	27,815	26,866
70-74	22,084	22,615	23,177	23,781	24,441	25,119	25,717	26,113	26,226
75-79	14,525	15,000	15,472	15,953	16,429	16,893	17,362	17,858	18,389
80-84	7,299	7,723	8,139	8,533	8,903	9,256	9,599	9,943	10,294
85-89	2,698	2,823	2,968	3,138	3,333	3,545	3,765	3,982	4,188
90-94	698	739	780	820	859	900	944	997	1,058
95+	130	131	133	138	145	153	161	170	178
ชาย Male (1)	**410,105**	**406,741**	**403,235**	**399,586**	**395,795**	**391,864**	**387,798**	**383,601**	**379,282**
0-4	22,765	22,292	21,785	21,251	20,697	20,130	19,556	18,984	18,419
5-9	24,447	24,228	23,950	23,617	23,231	22,798	22,323	21,815	21,279
10-14	24,802	24,767	24,724	24,651	24,538	24,375	24,156	23,878	23,545
15-19	24,806	24,565	24,403	24,298	24,228	24,190	24,162	24,124	24,057
20-24	27,006	25,715	24,484	23,380	22,979	22,663	22,448	22,308	22,223
25-29	28,150	27,571	26,998	26,374	25,137	23,903	22,679	21,516	20,480
30-34	28,712	28,135	27,475	26,810	26,188	25,618	25,085	24,557	23,980
35-39	26,523	27,111	27,477	27,632	27,532	27,167	26,621	25,994	25,362
40-44	19,507	21,005	22,473	23,736	24,758	25,570	26,149	26,514	26,673
45-49	17,290	16,706	16,556	16,864	17,673	18,910	20,373	21,806	23,039
50-54	24,117	22,167	20,408	18,939	17,748	16,830	16,264	16,122	16,427
55-59	32,232	30,777	29,178	27,422	25,525	23,565	21,656	19,936	18,501
60-64	37,386	36,391	35,233	34,003	32,737	31,414	29,999	28,442	26,730
65-69	35,562	36,297	36,778	36,887	36,585	35,919	34,975	33,874	32,702
70-74	29,716	30,271	30,863	31,521	32,268	33,059	33,770	34,239	34,359
75-79	22,727	23,432	24,103	24,745	25,339	25,879	26,404	26,962	27,580
80-84	14,035	14,780	15,511	16,206	16,859	17,479	18,067	18,630	19,169
85-89	6,821	7,165	7,542	7,962	8,423	8,914	9,417	9,911	10,381
90-94	2,467	2,635	2,808	2,978	3,145	3,314	3,492	3,689	3,907
95+	774	795	824	863	912	969	1,032	1,097	1,164
หญิง Female (1)	**449,845**	**446,806**	**443,572**	**440,138**	**436,502**	**432,665**	**428,629**	**424,397**	**419,976**
รวม Total (1)	**859,950**	**853,547**	**846,807**	**839,723**	**832,297**	**824,529**	**816,427**	**807,999**	**799,259**
(2)	***1,320***	***1,320***	***1,320***	***1,320***	***1,320***	***1,320***	***1,320***	***1,320***	***1,320***
รวมทั้งหมด TOTAL (1)+(2)	***861,270***	***854,867***	***848,127***	***841,043***	***833,617***	***825,849***	***817,747***	***809,319***	***800,579***

(1) ประชากรสัญชาติไทยและไม่ใช่สัญชาติไทยแต่มีชื่อในทะเบียนบ้าน Thais, and non-Thais whose names are in household registration.

(2) ประชากรไม่ใช่สัญชาติไทยและไม่มีชื่อในทะเบียนบ้าน Non-Thais whose names are in household registration.

ตาราง 61 จำนวนประชากรจำแนกตามอายุและเพศ Number of population by age and sex
ภาคตะวันออกเฉียงเหนือ จังหวัดนครพนม Northeast : Nakhonphanom

อายุ Age	2553 2010	2554 2011	2555 2012	2556 2013	2557 2014	2558 2015	2559 2016	2560 2017	2561 2018	2562 2019	2563 2020
0-4	21,030	20,110	19,185	18,285	17,449	16,742	16,404	16,126	15,912	15,749	15,625
5-9	23,317	22,853	22,429	22,020	21,587	21,070	20,078	19,093	18,135	17,245	16,484
10-14	24,931	24,896	24,634	24,215	23,730	23,246	22,699	22,191	21,697	21,180	20,583
15-19	21,687	22,551	23,299	23,894	24,306	24,520	24,397	24,046	23,541	22,971	22,406
20-24	15,687	16,130	16,893	17,860	18,871	19,806	20,545	21,172	21,651	21,954	22,067
25-29	15,433	14,671	14,041	13,602	13,421	13,536	13,912	14,566	15,387	16,231	16,996
30-34	18,881	17,828	16,759	15,722	14,775	13,961	13,212	12,591	12,152	11,952	12,021
35-39	22,076	21,237	20,401	19,549	18,652	17,698	16,623	15,543	14,504	13,561	12,751
40-44	24,259	23,962	23,426	22,715	21,922	21,113	20,224	19,338	18,440	17,502	16,518
45-49	21,930	22,351	22,801	23,197	23,427	23,419	23,042	22,435	21,663	20,817	19,961
50-54	19,483	19,800	20,107	20,421	20,765	21,147	21,486	21,845	22,143	22,275	22,176
55-59	16,702	17,114	17,481	17,818	18,150	18,492	18,750	18,991	19,234	19,499	19,795
60-64	12,815	13,267	13,783	14,328	14,857	15,340	15,699	16,011	16,292	16,562	16,837
65-69	9,701	9,945	10,178	10,428	10,730	11,103	11,501	11,949	12,418	12,867	13,271
70-74	6,450	6,587	6,808	7,076	7,352	7,611	7,815	8,010	8,218	8,467	8,770
75-79	4,625	4,546	4,449	4,371	4,351	4,407	4,518	4,683	4,878	5,075	5,261
80-84	2,419	2,476	2,539	2,590	2,614	2,610	2,569	2,519	2,482	2,479	2,519
85-89	950	969	989	1,011	1,036	1,063	1,089	1,118	1,140	1,149	1,146
90-94	320	307	297	292	293	298	304	310	316	324	332
95+	112	98	88	81	76	71	68	65	63	63	64
ชาย Male (1)	**282,809**	**281,698**	**280,587**	**279,476**	**278,365**	**277,253**	**274,935**	**272,603**	**270,264**	**267,923**	**265,583**
0-4	19,973	19,149	18,323	17,514	16,747	16,065	15,742	15,473	15,266	15,108	14,986
5-9	22,234	21,754	21,319	20,916	20,524	20,103	19,188	18,284	17,399	16,559	15,807
10-14	24,106	24,002	23,708	23,281	22,794	22,304	21,724	21,186	20,680	20,185	19,661
15-19	21,483	22,294	22,924	23,366	23,636	23,745	23,539	23,140	22,608	22,015	21,423
20-24	15,054	15,652	16,602	17,754	18,905	19,907	20,601	21,115	21,443	21,601	21,602
25-29	15,120	14,219	13,520	13,079	12,954	13,175	13,692	14,521	15,514	16,486	17,307
30-34	19,801	18,515	17,176	15,862	14,667	13,662	12,775	12,081	11,630	11,472	11,625
35-39	23,647	22,800	21,922	20,990	19,966	18,834	17,504	16,136	14,803	13,599	12,587
40-44	25,850	25,649	25,202	24,566	23,823	23,033	22,097	21,132	20,117	19,019	17,827
45-49	23,343	23,846	24,394	24,898	25,242	25,342	25,026	24,467	23,723	22,878	21,993
50-54	20,919	21,327	21,701	22,071	22,473	22,928	23,322	23,748	24,121	24,326	24,289
55-59	17,934	18,509	19,048	19,554	20,037	20,503	20,820	21,095	21,355	21,638	21,964
60-64	14,150	14,752	15,410	16,096	16,772	17,411	17,906	18,355	18,764	19,141	19,494
65-69	11,104	11,529	11,947	12,380	12,859	13,402	13,935	14,511	15,103	15,676	16,206
70-74	8,004	8,273	8,643	9,078	9,532	9,976	10,343	10,697	11,060	11,459	11,910
75-79	6,251	6,311	6,317	6,321	6,387	6,549	6,777	7,082	7,435	7,798	8,149
80-84	3,353	3,571	3,815	4,051	4,242	4,372	4,417	4,425	4,434	4,488	4,610
85-89	1,472	1,541	1,614	1,697	1,798	1,917	2,047	2,191	2,328	2,437	2,508
90-94	540	556	574	596	623	657	688	721	758	803	856
95+	191	191	193	196	200	205	210	216	223	232	243
หญิง Female (1)	**294,529**	**294,441**	**294,354**	**294,266**	**294,179**	**294,091**	**292,355**	**290,577**	**288,764**	**286,921**	**285,048**
รวม Total (1)	**577,338**	**576,139**	**574,941**	**573,742**	**572,543**	**571,345**	**567,289**	**563,179**	**559,028**	**554,844**	**550,632**
(2)	***5,964***	***5,111***	***4,258***	***3,405***	***2,552***	***1,699***	***845***	***1,669***	***1,669***	***1,669***	***1,669***
รวมทั้งหมด TOTAL (1)+(2)	***583,302***	***581,250***	***579,198***	***577,147***	***575,095***	***573,043***	***568,135***	***564,848***	***560,697***	***556,513***	***552,301***

(1) ประชากรสัญชาติไทยและไม่ใช่สัญชาติไทยแต่มีชื่อในทะเบียนบ้าน Thais, and non-Thais whose names are in household registration.

(2) ประชากรไม่ใช่สัญชาติไทยและไม่มีชื่อในทะเบียนบ้าน Non-Thais whose names are in household registration.

ตาราง 61 จำนวนประชากรจำแนกตามอายุและเพศ Number of population by age and sex
ภาคตะวันออกเฉียงเหนือ จังหวัดนครพนม Northeast : Nakhonphanom

อายุ Age	2564 2021	2565 2022	2566 2023	2567 2024	2568 2025	2569 2026	2570 2027	2571 2028	2572 2029	2573 2030	2574 2031
0-4	15,524	15,444	15,371	15,293	15,198	15,078	14,929	14,746	14,529	14,279	13,999
5-9	16,159	15,884	15,674	15,514	15,391	15,292	15,213	15,140	15,063	14,968	14,850
10-14	19,612	18,655	17,722	16,857	16,119	15,807	15,538	15,334	15,178	15,060	14,963
15-19	21,878	21,389	20,913	20,414	19,836	18,891	17,966	17,062	16,221	15,503	15,203
20-24	21,961	21,642	21,181	20,664	20,154	19,680	19,242	18,814	18,362	17,832	16,939
25-29	17,663	18,237	18,681	18,968	19,084	19,000	18,723	18,320	17,869	17,426	17,017
30-34	12,379	12,987	13,744	14,518	15,218	15,832	16,364	16,778	17,049	17,163	17,092
35-39	12,061	11,492	11,094	10,920	10,995	11,338	11,912	12,621	13,344	13,998	14,572
40-44	15,497	14,477	13,498	12,613	11,856	11,213	10,684	10,316	10,161	10,238	10,569
45-49	19,117	18,275	17,419	16,525	15,586	14,615	13,646	12,719	11,882	11,169	10,563
50-54	21,823	21,253	20,528	19,732	18,926	18,131	17,334	16,523	15,674	14,782	13,859
55-59	20,134	20,491	20,788	20,927	20,848	20,530	20,007	19,338	18,602	17,855	17,117
60-64	17,106	17,359	17,613	17,888	18,190	18,533	18,889	19,189	19,342	19,291	19,017
65-69	13,625	13,939	14,226	14,505	14,788	15,064	15,327	15,590	15,871	16,178	16,519
70-74	9,131	9,534	9,953	10,357	10,726	11,056	11,355	11,634	11,907	12,183	12,454
75-79	5,433	5,600	5,779	5,989	6,241	6,535	6,860	7,198	7,525	7,829	8,105
80-84	2,601	2,714	2,844	2,974	3,099	3,216	3,333	3,459	3,606	3,780	3,981
85-89	1,131	1,114	1,104	1,110	1,136	1,181	1,239	1,304	1,369	1,432	1,492
90-94	341	351	358	362	361	357	352	350	354	365	381
95+	65	66	67	68	70	72	74	76	76	76	76
ชาย Male (1)	**263,243**	**260,902**	**258,555**	**256,198**	**253,823**	**251,421**	**248,986**	**246,511**	**243,986**	**241,407**	**238,770**
0-4	14,887	14,808	14,735	14,657	14,563	14,445	14,300	14,122	13,911	13,670	13,400
5-9	15,496	15,231	15,027	14,872	14,752	14,654	14,575	14,503	14,426	14,333	14,217
10-14	18,763	17,885	17,022	16,205	15,473	15,173	14,914	14,715	14,564	14,448	14,353
15-19	20,863	20,345	19,859	19,383	18,879	18,008	17,160	16,326	15,533	14,821	14,526
20-24	21,425	21,064	20,577	20,034	19,492	18,981	18,509	18,066	17,631	17,170	16,352
25-29	17,946	18,427	18,743	18,905	18,925	18,779	18,463	18,032	17,551	17,071	16,620
30-34	12,111	12,877	13,789	14,677	15,426	16,012	16,458	16,754	16,911	16,938	16,812
35-39	11,761	11,117	10,702	10,562	10,711	11,170	11,892	12,749	13,583	14,287	14,842
40-44	16,552	15,243	13,972	12,826	11,865	11,082	10,473	10,082	9,953	10,098	10,539
45-49	21,094	20,166	19,189	18,132	16,986	15,762	14,507	13,290	12,195	11,279	10,533
50-54	23,986	23,449	22,734	21,924	21,076	20,212	19,321	18,383	17,367	16,265	15,088
55-59	22,350	22,766	23,130	23,333	23,302	23,014	22,502	21,820	21,045	20,234	19,408
60-64	19,809	20,083	20,343	20,625	20,948	21,328	21,736	22,093	22,295	22,273	22,005
65-69	16,687	17,127	17,528	17,901	18,250	18,563	18,837	19,098	19,379	19,699	20,072
70-74	12,414	12,957	13,515	14,055	14,557	15,016	15,437	15,826	16,188	16,528	16,835
75-79	8,480	8,803	9,135	9,498	9,906	10,360	10,847	11,345	11,829	12,281	12,697
80-84	4,802	5,049	5,328	5,615	5,894	6,160	6,422	6,693	6,990	7,322	7,688
85-89	2,545	2,563	2,584	2,633	2,723	2,856	3,020	3,203	3,391	3,574	3,751
90-94	920	989	1,055	1,107	1,141	1,161	1,173	1,188	1,217	1,267	1,336
95+	255	267	280	298	318	342	367	392	411	426	437
หญิง Female (1)	**283,147**	**281,215**	**279,248**	**277,241**	**275,187**	**273,080**	**270,913**	**268,679**	**266,371**	**263,983**	**261,509**
รวม Total (1)	**546,390**	**542,117**	**537,803**	**533,439**	**529,010**	**524,502**	**519,900**	**515,190**	**510,358**	**505,390**	**500,279**
(2)	***1,669***	***1,669***	***1,669***	***1,669***	***1,669***	***1,669***	***1,669***	***1,669***	***1,669***	***1,669***	***1,669***
รวมทั้งหมด TOTAL (1)+(2)	***548,059***	***543,786***	***539,472***	***535,108***	***530,679***	***526,171***	***521,569***	***516,859***	***512,027***	***507,059***	***501,948***

(1) ประชากรสัญชาติไทยและไม่ใช่สัญชาติไทยแต่มีชื่อในทะเบียนบ้าน Thais, and non-Thais whose names are in household registration.

(2) ประชากรไม่ใช่สัญชาติไทยและไม่มีชื่อในทะเบียนบ้าน Non-Thais whose names are in household registration.

ตาราง 61 จำนวนประชากรจำแนกตามอายุและเพศ Number of population by age and sex
ภาคตะวันออกเฉียงเหนือ จังหวัดนครพนม Northeast : Nakhonphanom

อายุ Age	2575 2032	2576 2033	2577 2034	2578 2035	2579 2036	2580 2037	2581 2038	2582 2039	2583 2040
0-4	13,692	13,362	13,014	12,652	12,280	11,902	11,524	11,148	10,779
5-9	14,702	14,521	14,307	14,061	13,785	13,482	13,157	12,814	12,458
10-14	14,887	14,817	14,741	14,649	14,534	14,390	14,213	14,003	13,762
15-19	14,947	14,752	14,604	14,492	14,403	14,332	14,267	14,198	14,112
20-24	16,063	15,210	14,419	13,747	13,496	13,268	13,101	12,977	12,886
25-29	16,638	16,267	15,871	15,400	14,563	13,764	12,984	12,265	11,659
30-34	16,843	16,479	16,072	15,673	15,304	14,963	14,628	14,267	13,835
35-39	15,074	15,464	15,723	15,835	15,774	15,545	15,210	14,835	14,467
40-44	11,115	11,788	12,471	13,089	13,634	14,111	14,484	14,733	14,844
45-49	10,066	9,723	9,582	9,662	9,981	10,505	11,149	11,801	12,392
50-54	12,939	12,060	11,268	10,593	10,021	9,552	9,231	9,102	9,184
55-59	16,374	15,615	14,818	13,979	13,110	12,243	11,414	10,669	10,035
60-64	18,554	17,954	17,292	16,617	15,947	15,270	14,574	13,841	13,065
65-69	16,872	17,172	17,338	17,319	17,099	16,708	16,194	15,622	15,036
70-74	12,712	12,972	13,248	13,545	13,872	14,207	14,495	14,666	14,678
75-79	8,361	8,604	8,844	9,086	9,325	9,555	9,785	10,030	10,292
80-84	4,202	4,430	4,652	4,860	5,053	5,235	5,410	5,585	5,762
85-89	1,553	1,619	1,697	1,788	1,892	2,005	2,122	2,236	2,344
90-94	402	424	446	467	488	509	532	560	592
95+	75	75	76	79	82	86	91	95	100
ชาย Male (1)	**236,070**	**233,307**	**230,481**	**227,592**	**224,642**	**221,632**	**218,566**	**215,447**	**212,281**
0-4	13,104	12,787	12,452	12,104	11,747	11,385	11,022	10,662	10,309
5-9	14,072	13,897	13,689	13,452	13,185	12,894	12,582	12,252	11,910
10-14	14,277	14,207	14,132	14,041	13,927	13,786	13,614	13,411	13,178
15-19	14,279	14,091	13,948	13,839	13,751	13,682	13,618	13,549	13,465
20-24	15,545	14,750	13,995	13,317	13,042	12,818	12,652	12,529	12,438
25-29	16,204	15,815	15,431	15,022	14,267	13,519	12,782	12,084	11,462
30-34	16,527	16,139	15,704	15,270	14,863	14,489	14,138	13,792	13,421
35-39	15,267	15,551	15,706	15,738	15,627	15,365	15,004	14,599	14,195
40-44	11,229	12,048	12,845	13,519	14,052	14,462	14,738	14,891	14,929
45-49	9,953	9,583	9,463	9,605	10,031	10,695	11,482	12,247	12,895
50-54	13,883	12,715	11,665	10,787	10,073	9,519	9,166	9,055	9,194
55-59	18,554	17,654	16,678	15,619	14,487	13,328	12,206	11,197	10,355
60-64	21,521	20,874	20,139	19,367	18,581	17,767	16,908	15,975	14,961
65-69	20,471	20,820	21,021	21,010	20,764	20,315	19,712	19,025	18,303
70-74	17,106	17,364	17,641	17,953	18,314	18,697	19,033	19,230	19,230
75-79	13,083	13,441	13,777	14,094	14,381	14,637	14,881	15,143	15,436
80-84	8,079	8,478	8,866	9,230	9,569	9,886	10,183	10,463	10,729
85-89	3,926	4,110	4,311	4,535	4,781	5,042	5,308	5,566	5,810
90-94	1,420	1,512	1,605	1,696	1,785	1,874	1,968	2,072	2,187
95+	446	456	471	491	518	548	582	616	651
หญิง Female (1)	**258,945**	**256,289**	**253,537**	**250,690**	**247,746**	**244,708**	**241,578**	**238,360**	**235,057**
รวม Total (1)	**495,015**	**489,596**	**484,018**	**478,282**	**472,388**	**466,341**	**460,144**	**453,807**	**447,337**
(2)	***1,669***	***1,669***	***1,669***	***1,669***	***1,669***	***1,669***	***1,669***	***1,669***	***1,669***
รวมทั้งหมด TOTAL (1)+(2)	***496,684***	***491,265***	***485,687***	***479,951***	***474,057***	***468,009***	***461,813***	***455,476***	***449,006***

(1) ประชากรสัญชาติไทยและไม่ใช่สัญชาติไทยแต่มีชื่อในทะเบียนบ้าน Thais, and non-Thais whose names are in household registration.

(2) ประชากรไม่ใช่สัญชาติไทยและไม่มีชื่อในทะเบียนบ้าน Non-Thais whose names are in household registration.

ตาราง 62 จำนวนประชากรจำแนกตามอายุและเพศ Number of population by age and sex
ภาคตะวันออกเฉียงเหนือ จังหวัดมุกดาหาร Northeast : Mukdahan

อายุ Age	2553 2010	2554 2011	2555 2012	2556 2013	2557 2014	2558 2015	2559 2016	2560 2017	2561 2018	2562 2019	2563 2020
0-4	13,084	12,708	12,312	11,916	11,546	11,247	11,288	11,361	11,472	11,613	11,775
5-9	14,506	14,441	14,394	14,350	14,283	14,154	13,815	13,452	13,075	12,715	12,422
10-14	15,510	15,732	15,809	15,780	15,701	15,616	15,619	15,634	15,643	15,617	15,511
15-19	13,492	14,250	14,952	15,571	16,083	16,471	16,787	16,941	16,972	16,938	16,885
20-24	9,760	10,193	10,841	11,639	12,486	13,305	14,137	14,916	15,609	16,188	16,630
25-29	9,602	9,270	9,011	8,864	8,881	9,093	9,573	10,262	11,093	11,968	12,808
30-34	11,747	11,266	10,755	10,246	9,777	9,379	9,091	8,871	8,761	8,813	9,059
35-39	13,734	13,420	13,092	12,739	12,342	11,889	11,438	10,950	10,457	9,999	9,609
40-44	15,092	15,142	15,033	14,803	14,505	14,183	13,916	13,624	13,295	12,905	12,447
45-49	13,644	14,124	14,633	15,117	15,501	15,732	15,855	15,806	15,619	15,349	15,042
50-54	12,121	12,512	12,904	13,308	13,740	14,205	14,784	15,390	15,964	16,425	16,712
55-59	10,391	10,815	11,218	11,612	12,010	12,422	12,902	13,380	13,867	14,378	14,917
60-64	7,973	8,384	8,845	9,337	9,831	10,304	10,802	11,280	11,746	12,212	12,688
65-69	6,036	6,284	6,532	6,796	7,100	7,459	7,914	8,419	8,953	9,487	10,001
70-74	4,013	4,162	4,369	4,611	4,864	5,113	5,378	5,643	5,925	6,243	6,609
75-79	2,877	2,873	2,855	2,848	2,879	2,960	3,108	3,299	3,517	3,742	3,965
80-84	1,505	1,565	1,629	1,688	1,730	1,753	1,768	1,775	1,789	1,828	1,898
85-89	591	612	635	659	686	714	750	787	822	847	863
90-94	199	194	191	190	194	200	209	218	228	239	250
95+	70	62	56	53	50	48	46	46	46	47	48
ชาย Male (1)	**175,948**	**178,007**	**180,067**	**182,127**	**184,187**	**186,246**	**189,180**	**192,055**	**194,852**	**197,552**	**200,139**
0-4	12,169	11,906	11,621	11,327	11,041	10,792	10,832	10,901	11,006	11,140	11,293
5-9	13,547	13,526	13,521	13,528	13,530	13,504	13,203	12,882	12,544	12,210	11,912
10-14	14,687	14,923	15,037	15,057	15,027	14,983	14,948	14,926	14,910	14,883	14,816
15-19	13,089	13,862	14,539	15,112	15,582	15,951	16,197	16,303	16,299	16,233	16,144
20-24	9,172	9,732	10,530	11,482	12,463	13,372	14,175	14,876	15,460	15,928	16,279
25-29	9,213	8,841	8,575	8,458	8,540	8,850	9,421	10,230	11,185	12,156	13,042
30-34	12,064	11,512	10,894	10,258	9,669	9,178	8,791	8,511	8,385	8,459	8,760
35-39	14,408	14,176	13,904	13,575	13,162	12,652	12,045	11,368	10,673	10,027	9,485
40-44	15,750	15,947	15,985	15,888	15,705	15,473	15,205	14,888	14,504	14,023	13,434
45-49	14,223	14,827	15,472	16,103	16,641	17,024	17,220	17,237	17,103	16,869	16,574
50-54	12,745	13,260	13,764	14,274	14,815	15,402	16,048	16,731	17,390	17,937	18,304
55-59	10,927	11,508	12,081	12,646	13,209	13,773	14,326	14,862	15,396	15,955	16,552
60-64	8,621	9,173	9,774	10,410	11,057	11,696	12,321	12,932	13,528	14,114	14,690
65-69	6,765	7,169	7,578	8,007	8,477	9,003	9,589	10,224	10,889	11,559	12,213
70-74	4,877	5,144	5,482	5,871	6,284	6,702	7,117	7,537	7,974	8,449	8,975
75-79	3,809	3,924	4,007	4,088	4,211	4,400	4,663	4,990	5,361	5,750	6,141
80-84	2,043	2,220	2,420	2,620	2,796	2,937	3,039	3,117	3,197	3,309	3,474
85-89	897	958	1,024	1,098	1,185	1,288	1,409	1,544	1,679	1,797	1,890
90-94	329	346	364	385	411	441	474	508	546	592	645
95+	116	119	122	127	132	138	145	152	161	171	183
หญิง Female (1)	**179,453**	**183,074**	**186,695**	**190,316**	**193,937**	**197,557**	**201,167**	**204,718**	**208,189**	**211,560**	**214,807**
รวม Total (1)	**355,401**	**361,081**	**366,762**	**372,443**	**378,123**	**383,804**	**390,347**	**396,773**	**403,041**	**409,112**	**414,946**
(2)	***1,727***	***1,598***	***1,469***	***1,340***	***1,211***	***1,082***	***953***	***1,045***	***1,045***	***1,045***	***1,045***
รวมทั้งหมด TOTAL (1)+(2)	***357,128***	***362,680***	***368,231***	***373,783***	***379,335***	***384,886***	***391,300***	***397,818***	***404,086***	***410,158***	***415,992***

(1) ประชากรสัญชาติไทยและไม่ใช่สัญชาติไทยแต่มีชื่อในทะเบียนบ้าน Thais, and non-Thais whose names are in household registration.

(2) ประชากรไม่ใช่สัญชาติไทยและไม่มีชื่อในทะเบียนบ้าน Non-Thais whose names are in household registration.

ตาราง 62 จำนวนประชากรจำแนกตามอายุและเพศ Number of population by age and sex
ภาคตะวันออกเฉียงเหนือ จังหวัดมุกดาหาร Northeast : Mukdahan

อายุ Age	2564 2021	2565 2022	2566 2023	2567 2024	2568 2025	2569 2026	2570 2027	2571 2028	2572 2029	2573 2030	2574 2031
0-4	11,947	12,129	12,308	12,475	12,618	12,731	12,808	12,844	12,836	12,787	12,697
5-9	12,436	12,475	12,551	12,655	12,779	12,912	13,052	13,187	13,308	13,404	13,468
10-14	15,093	14,650	14,191	13,751	13,383	13,346	13,331	13,356	13,410	13,486	13,571
15-19	16,838	16,797	16,746	16,652	16,470	15,951	15,414	14,861	14,332	13,883	13,788
20-24	16,901	16,996	16,960	16,856	16,733	16,617	16,508	16,387	16,223	15,969	15,363
25-29	13,593	14,322	14,958	15,473	15,845	16,043	16,063	15,956	15,788	15,606	15,434
30-34	9,527	10,199	11,005	11,842	12,636	13,368	14,040	14,613	15,063	15,370	15,502
35-39	9,283	9,025	8,883	8,908	9,129	9,574	10,220	10,993	11,789	12,535	13,217
40-44	11,927	11,369	10,808	10,289	9,844	9,468	9,166	8,985	8,977	9,168	9,585
45-49	14,713	14,352	13,948	13,480	12,941	12,340	11,707	11,078	10,498	10,002	9,580
50-54	16,795	16,691	16,437	16,096	15,714	15,309	14,872	14,391	13,848	13,237	12,570
55-59	15,495	16,092	16,645	17,071	17,310	17,335	17,165	16,843	16,436	15,990	15,524
60-64	13,165	13,633	14,103	14,592	15,103	15,648	16,206	16,714	17,089	17,275	17,248
65-69	10,486	10,947	11,391	11,832	12,278	12,720	13,149	13,578	14,022	14,487	14,982
70-74	7,027	7,487	7,969	8,448	8,905	9,335	9,742	10,133	10,520	10,910	11,295
75-79	4,181	4,398	4,627	4,886	5,182	5,518	5,885	6,269	6,649	7,011	7,351
80-84	2,002	2,132	2,277	2,426	2,573	2,716	2,860	3,013	3,186	3,385	3,611
85-89	871	875	884	906	943	997	1,063	1,136	1,210	1,282	1,353
90-94	263	276	287	295	299	301	302	305	313	327	346
95+	50	52	53	56	58	61	64	66	68	68	69
ชาย Male (1)	**202,592**	**204,896**	**207,033**	**208,987**	**210,744**	**212,290**	**213,615**	**214,709**	**215,566**	**216,182**	**216,555**
0-4	11,457	11,629	11,799	11,956	12,091	12,197	12,268	12,300	12,291	12,242	12,153
5-9	11,925	11,961	12,033	12,131	12,248	12,373	12,505	12,632	12,746	12,835	12,894
10-14	14,440	14,046	13,630	13,219	12,847	12,812	12,795	12,817	12,868	12,938	13,018
15-19	16,056	15,978	15,902	15,811	15,675	15,205	14,722	14,219	13,724	13,273	13,175
20-24	16,489	16,543	16,477	16,343	16,184	16,027	15,879	15,735	15,578	15,376	14,831
25-29	13,812	14,472	15,008	15,422	15,713	15,856	15,840	15,705	15,506	15,287	15,073
30-34	9,320	10,113	11,041	11,972	12,808	13,520	14,120	14,592	14,941	15,168	15,247
35-39	9,051	8,730	8,569	8,616	8,893	9,432	10,203	11,104	12,001	12,795	13,461
40-44	12,738	11,971	11,188	10,462	9,851	9,358	8,985	8,781	8,794	9,043	9,558
45-49	16,234	15,837	15,365	14,791	14,103	13,309	12,446	11,576	10,775	10,100	9,553
50-54	18,459	18,415	18,204	17,884	17,499	17,067	16,577	16,012	15,344	14,566	13,685
55-59	17,201	17,879	18,521	19,033	19,347	19,432	19,305	19,005	18,594	18,120	17,602
60-64	15,245	15,772	16,289	16,825	17,393	18,008	18,648	19,243	19,698	19,946	19,957
65-69	12,843	13,450	14,035	14,602	15,153	15,674	16,161	16,634	17,122	17,640	18,204
70-74	9,554	10,176	10,822	11,465	12,086	12,679	13,244	13,784	14,302	14,801	15,269
75-79	6,526	6,913	7,314	7,748	8,225	8,748	9,306	9,881	10,451	10,997	11,515
80-84	3,696	3,965	4,267	4,581	4,893	5,201	5,510	5,830	6,176	6,557	6,973
85-89	1,959	2,013	2,069	2,148	2,261	2,411	2,591	2,790	2,996	3,201	3,402
90-94	708	777	845	903	948	980	1,006	1,035	1,076	1,135	1,212
95+	196	209	225	243	264	289	315	341	364	382	396
หญิง Female (1)	**217,911**	**220,849**	**223,602**	**226,152**	**228,483**	**230,578**	**232,427**	**234,019**	**235,344**	**236,399**	**237,178**
รวม Total (1)	**420,503**	**425,744**	**430,635**	**435,140**	**439,227**	**442,869**	**446,042**	**448,728**	**450,911**	**452,581**	**453,733**
(2)	***1,045***	***1,045***	***1,045***	***1,045***	***1,045***	***1,045***	***1,045***	***1,045***	***1,045***	***1,045***	***1,045***
รวมทั้งหมด TOTAL (1)+(2)	***421,548***	***426,790***	***431,680***	***436,185***	***440,272***	***443,914***	***447,088***	***449,773***	***451,956***	***453,626***	***454,778***

(1) ประชากรสัญชาติไทยและไม่ใช่สัญชาติไทยแต่มีชื่อในทะเบียนบ้าน Thais, and non-Thais whose names are in household registration.

(2) ประชากรไม่ใช่สัญชาติไทยและไม่มีชื่อในทะเบียนบ้าน Non-Thais whose names are in household registration.

ตาราง 62 จำนวนประชากรจำแนกตามอายุและเพศ Number of population by age and sex
ภาคตะวันออกเฉียงเหนือ จังหวัดมุกดาหาร Northeast : Mukdahan

อายุ Age	2575 2032	2576 2033	2577 2034	2578 2035	2579 2036	2580 2037	2581 2038	2582 2039	2583 2040
0-4	12,568	12,404	12,210	11,990	11,747	11,488	11,216	10,936	10,654
5-9	13,495	13,480	13,423	13,325	13,187	13,013	12,806	12,572	12,314
10-14	13,664	13,754	13,831	13,883	13,904	13,888	13,834	13,738	13,603
15-19	13,719	13,694	13,702	13,734	13,778	13,833	13,886	13,929	13,948
20-24	14,744	14,119	13,528	13,028	12,911	12,806	12,751	12,731	12,737
25-29	15,272	15,101	14,890	14,593	13,931	13,284	12,638	12,033	11,524
30-34	15,460	15,297	15,079	14,852	14,640	14,442	14,237	13,997	13,674
35-39	13,836	14,355	14,751	15,006	15,090	15,004	14,804	14,553	14,299
40-44	10,202	10,942	11,700	12,404	13,043	13,620	14,098	14,454	14,673
45-49	9,239	9,026	8,990	9,156	9,548	10,140	10,851	11,577	12,248
50-54	11,877	11,195	10,572	10,038	9,587	9,219	8,984	8,929	9,078
55-59	15,030	14,496	13,903	13,247	12,541	11,816	11,110	10,467	9,919
60-64	17,030	16,667	16,224	15,747	15,255	14,738	14,185	13,578	12,914
65-69	15,487	15,941	16,267	16,412	16,357	16,126	15,762	15,326	14,862
70-74	11,669	12,042	12,429	12,836	13,270	13,712	14,108	14,388	14,509
75-79	7,675	7,987	8,297	8,611	8,920	9,222	9,524	9,840	10,173
80-84	3,857	4,112	4,365	4,606	4,834	5,052	5,266	5,479	5,695
85-89	1,425	1,503	1,592	1,694	1,810	1,935	2,066	2,194	2,317
90-94	369	393	418	443	467	491	518	549	585
95+	69	70	72	75	79	83	88	94	99
ชาย Male (1)	**216,686**	**216,580**	**216,241**	**215,678**	**214,899**	**213,913**	**212,731**	**211,364**	**209,824**
0-4	12,028	11,870	11,683	11,470	11,238	10,989	10,728	10,460	10,189
5-9	12,917	12,901	12,843	12,747	12,614	12,445	12,246	12,020	11,772
10-14	13,104	13,188	13,258	13,306	13,323	13,306	13,251	13,157	13,026
15-19	13,106	13,080	13,086	13,115	13,155	13,205	13,254	13,292	13,309
20-24	14,269	13,693	13,130	12,619	12,476	12,371	12,314	12,292	12,294
25-29	14,873	14,681	14,478	14,236	13,648	13,049	12,441	11,855	11,330
30-34	15,170	14,981	14,734	14,471	14,219	13,984	13,760	13,531	13,266
35-39	14,014	14,436	14,735	14,914	14,949	14,830	14,603	14,323	14,031
40-44	10,307	11,184	12,051	12,812	13,443	13,959	14,344	14,609	14,756
45-49	9,135	8,896	8,878	9,103	9,596	10,322	11,176	12,015	12,746
50-54	12,743	11,803	10,944	10,222	9,636	9,187	8,922	8,883	9,088
55-59	17,030	16,388	15,647	14,801	13,859	12,864	11,880	10,985	10,235
60-64	19,754	19,377	18,894	18,353	17,775	17,148	16,456	15,672	14,787
65-69	18,790	19,327	19,723	19,910	19,864	19,608	19,186	18,664	18,091
70-74	15,701	16,119	16,551	17,014	17,520	18,046	18,525	18,866	19,008
75-79	12,008	12,477	12,926	13,356	13,758	14,127	14,484	14,856	15,257
80-84	7,415	7,870	8,318	8,747	9,154	9,541	9,911	10,265	10,605
85-89	3,604	3,815	4,044	4,297	4,573	4,866	5,166	5,461	5,743
90-94	1,303	1,403	1,506	1,608	1,708	1,809	1,916	2,032	2,161
95+	409	423	442	466	495	529	566	605	644
หญิง Female (1)	**237,683**	**237,913**	**237,873**	**237,566**	**237,001**	**236,186**	**235,129**	**233,842**	**232,337**
รวม Total (1)	**454,369**	**454,493**	**454,114**	**453,245**	**451,901**	**450,099**	**447,860**	**445,206**	**442,161**
(2)	***1,045***	***1,045***	***1,045***	***1,045***	***1,045***	***1,045***	***1,045***	***1,045***	***1,045***
รวมทั้งหมด TOTAL (1)+(2)	***455,414***	***455,538***	***455,159***	***454,290***	***452,946***	***451,144***	***448,905***	***446,251***	***443,206***

(1) ประชากรสัญชาติไทยและไม่ใช่สัญชาติไทยแต่มีชื่อในทะเบียนบ้าน Thais, and non-Thais whose names are in household registration.

(2) ประชากรไม่ใช่สัญชาติไทยและไม่มีชื่อในทะเบียนบ้าน Non-Thais whose names are in household registration.

ตาราง 63 จำนวนประชากรจำแนกตามอายุ และเพศ Number of population by age and sex
ภาคใต้ จังหวัดนครศรีธรรมราช South : Nakhon Si Thammarat

อายุ Age	2553 2010	2554 2011	2555 2012	2556 2013	2557 2014	2558 2015	2559 2016	2560 2017	2561 2018	2562 2019	2563 2020
0-4	53,357	54,007	54,738	55,559	56,476	57,524	56,814	55,999	55,143	54,248	53,319
5-9	56,859	56,109	55,250	54,293	53,251	52,107	52,746	53,543	54,441	55,445	56,589
10-14	57,886	57,515	57,122	56,682	56,166	55,554	54,830	54,022	53,135	52,180	51,137
15-19	57,617	57,381	57,088	56,753	56,410	56,080	55,749	55,417	55,052	54,625	54,113
20-24	55,313	54,883	54,623	54,508	54,468	54,433	54,345	54,220	54,068	53,916	53,779
25-29	55,159	54,406	53,683	53,001	52,384	51,872	51,523	51,399	51,467	51,642	51,838
30-34	57,349	56,655	55,814	54,893	53,981	53,140	52,364	51,653	51,015	50,474	50,068
35-39	57,221	56,875	56,590	56,301	55,911	55,359	54,624	53,776	52,876	52,010	51,235
40-44	56,811	56,820	56,568	56,147	55,681	55,252	54,896	54,615	54,343	53,986	53,485
45-49	50,896	52,144	53,165	53,943	54,475	54,765	54,782	54,571	54,217	53,834	53,497
50-54	40,459	41,965	43,668	45,445	47,129	48,599	49,826	50,856	51,672	52,268	52,644
55-59	32,942	33,945	34,802	35,633	36,604	37,817	39,287	40,958	42,716	44,403	45,906
60-64	23,753	24,717	25,929	27,264	28,563	29,729	30,711	31,577	32,436	33,437	34,672
65-69	18,870	18,897	18,977	19,178	19,584	20,238	21,155	22,295	23,551	24,788	25,920
70-74	14,791	14,566	14,462	14,449	14,493	14,576	14,682	14,835	15,092	15,520	16,154
75-79	11,412	11,081	10,726	10,394	10,131	9,960	9,881	9,884	9,950	10,056	10,192
80-84	6,550	6,544	6,544	6,524	6,461	6,350	6,203	6,045	5,904	5,803	5,754
85-89	2,774	2,783	2,796	2,807	2,817	2,826	2,839	2,855	2,861	2,848	2,814
90-94	954	919	886	861	851	852	859	865	871	878	885
95+	344	290	257	236	221	208	198	190	184	182	183
ชาย Male (1)	**711,319**	**712,503**	**713,688**	**714,873**	**716,058**	**717,243**	**718,314**	**719,575**	**720,994**	**722,542**	**724,186**
0-4	50,395	51,176	52,056	53,038	54,115	55,298	54,613	53,823	52,992	52,123	51,222
5-9	54,020	53,350	52,580	51,727	50,818	49,858	50,507	51,324	52,241	53,254	54,373
10-14	55,478	55,129	54,801	54,453	54,038	53,526	52,744	51,879	50,951	49,980	48,970
15-19	56,207	55,876	55,502	55,103	54,727	54,402	53,963	53,556	53,134	52,653	52,083
20-24	54,437	54,085	53,829	53,675	53,594	53,534	53,270	52,955	52,608	52,272	51,981
25-29	53,818	53,078	52,563	52,196	51,881	51,577	51,189	50,972	50,918	50,970	51,047
30-34	59,036	57,964	56,620	55,163	53,815	52,731	51,793	51,113	50,615	50,207	49,856
35-39	59,912	59,695	59,498	59,231	58,762	58,011	56,754	55,253	53,664	52,205	51,026
40-44	59,060	59,339	59,385	59,263	59,059	58,835	58,464	58,125	57,729	57,147	56,299
45-49	53,165	54,583	55,784	56,762	57,522	58,072	58,212	58,137	57,910	57,616	57,310
50-54	42,994	44,686	46,572	48,534	50,413	52,089	53,370	54,447	55,316	55,980	56,446
55-59	35,589	36,904	38,052	39,151	40,368	41,813	43,385	45,147	46,988	48,751	50,321
60-64	26,373	27,730	29,329	31,050	32,729	34,258	35,475	36,536	37,556	38,695	40,057
65-69	21,395	21,847	22,356	22,982	23,807	24,878	26,145	27,642	29,253	30,827	32,262
70-74	17,780	17,889	18,123	18,459	18,862	19,313	19,735	20,212	20,799	21,571	22,570
75-79	14,947	14,987	14,912	14,800	14,744	14,799	14,933	15,173	15,499	15,881	16,305
80-84	8,899	9,320	9,778	10,212	10,555	10,777	10,846	10,837	10,808	10,823	10,922
85-89	4,133	4,318	4,522	4,744	4,988	5,253	5,535	5,840	6,131	6,366	6,527
90-94	1,663	1,684	1,706	1,741	1,801	1,885	1,979	2,081	2,192	2,316	2,452
95+	665	643	634	634	638	643	648	656	670	693	724
หญิง Female (1)	**729,966**	**734,283**	**738,601**	**742,918**	**747,236**	**751,553**	**753,561**	**755,709**	**757,974**	**760,330**	**762,752**
รวม Total (1)	**1,441,285**	**1,446,787**	**1,452,289**	**1,457,791**	**1,463,294**	**1,468,796**	**1,471,874**	**1,475,283**	**1,478,968**	**1,482,872**	**1,486,938**
(2)	***8,402***	***12,686***	***16,970***	***21,254***	***25,537***	***29,821***	***34,105***	***28,359***	***28,359***	***28,359***	***28,359***
รวมทั้งหมด TOTAL (1)+(2)	***1,449,687***	***1,459,473***	***1,469,259***	***1,479,045***	***1,488,831***	***1,498,617***	***1,505,979***	***1,503,643***	***1,507,328***	***1,511,231***	***1,515,298***

(1) ประชากรสัญชาติไทยและไม่ใช่สัญชาติไทยแต่มีชื่อในทะเบียนบ้าน Thais, and non-Thais whose names are in household registration.

(2) ประชากรไม่ใช่สัญชาติไทยและไม่มีชื่อในทะเบียนบ้าน Non-Thais whose names are in household registration.

ตาราง 63 จำนวนประชากรจำแนกตามอายุ และเพศ Number of population by age and sex
ภาคใต้ จังหวัดนครศรีธรรมราช South : Nakhon Si Thammarat

อายุ Age	2564 2021	2565 2022	2566 2023	2567 2024	2568 2025	2569 2026	2570 2027	2571 2028	2572 2029	2573 2030	2574 2031
0-4	52,365	51,431	50,525	49,654	48,828	48,054	47,333	46,665	46,049	45,479	44,947
5-9	56,025	55,318	54,563	53,756	52,905	52,019	51,143	50,287	49,458	48,667	47,922
10-14	51,862	52,761	53,749	54,835	56,049	55,566	54,922	54,225	53,469	52,663	51,816
15-19	53,508	52,810	52,025	51,164	50,206	50,985	51,934	52,949	54,040	55,236	54,730
20-24	53,645	53,477	53,241	52,913	52,482	51,948	51,316	50,597	49,798	48,894	49,692
25-29	51,998	52,109	52,181	52,234	52,276	52,289	52,231	52,071	51,794	51,401	50,900
30-34	49,861	49,886	50,105	50,430	50,770	51,064	51,302	51,496	51,661	51,799	51,890
35-39	50,551	49,928	49,376	48,921	48,604	48,486	48,601	48,909	49,320	49,741	50,110
40-44	52,828	52,055	51,227	50,430	49,720	49,096	48,530	48,033	47,634	47,372	47,310
45-49	53,245	53,050	52,851	52,556	52,111	51,506	50,784	50,004	49,252	48,586	48,002
50-54	52,779	52,684	52,444	52,167	51,924	51,751	51,623	51,478	51,230	50,828	50,264
55-59	47,199	48,303	49,198	49,877	50,339	50,563	50,563	50,416	50,227	50,064	49,961
60-64	36,163	37,839	39,595	41,285	42,803	44,125	45,267	46,210	46,944	47,469	47,765
65-69	26,909	27,800	28,688	29,705	30,934	32,391	34,015	35,710	37,347	38,827	40,129
70-74	17,011	18,050	19,185	20,306	21,344	22,269	23,118	23,971	24,939	26,090	27,436
75-79	10,348	10,539	10,806	11,200	11,749	12,464	13,315	14,237	15,152	16,007	16,782
80-84	5,759	5,810	5,896	6,004	6,130	6,268	6,429	6,639	6,934	7,329	7,831
85-89	2,765	2,713	2,669	2,643	2,640	2,661	2,703	2,761	2,828	2,903	2,985
90-94	894	903	908	907	899	886	873	862	859	862	874
95+	184	185	186	187	189	192	194	196	196	194	192
ชาย Male (1)	**725,898**	**727,651**	**729,418**	**731,175**	**732,903**	**734,583**	**736,195**	**737,717**	**739,129**	**740,410**	**741,539**
0-4	50,295	49,388	48,508	47,661	46,858	46,104	45,403	44,753	44,154	43,598	43,082
5-9	53,829	53,142	52,408	51,624	50,797	49,936	49,084	48,252	47,446	46,677	45,952
10-14	49,697	50,610	51,612	52,704	53,892	53,426	52,797	52,118	51,383	50,598	49,773
15-19	51,414	50,655	49,823	48,943	48,014	48,795	49,756	50,780	51,867	53,022	52,503
20-24	51,733	51,486	51,191	50,807	50,314	49,713	49,017	48,248	47,428	46,559	47,381
25-29	51,070	51,008	50,887	50,749	50,627	50,519	50,379	50,157	49,820	49,359	48,782
30-34	49,618	49,572	49,701	49,936	50,184	50,358	50,432	50,432	50,401	50,370	50,334
35-39	50,165	49,554	49,121	48,783	48,510	48,359	48,406	48,633	48,965	49,302	49,557
40-44	55,140	53,732	52,227	50,841	49,723	48,913	48,345	47,951	47,653	47,425	47,323
45-49	57,041	56,792	56,475	55,964	55,180	54,082	52,728	51,273	49,929	48,845	48,063
50-54	56,692	56,720	56,588	56,380	56,152	55,950	55,758	55,490	55,022	54,278	53,216
55-59	51,672	52,822	53,764	54,501	55,037	55,351	55,443	55,373	55,221	55,042	54,883
60-64	41,669	43,462	45,330	47,121	48,724	50,111	51,301	52,283	53,061	53,638	53,992
65-69	33,507	34,607	35,667	36,840	38,225	39,846	41,638	43,500	45,285	46,887	48,280
70-74	23,822	25,284	26,853	28,387	29,794	31,027	32,126	33,191	34,362	35,731	37,319
75-79	16,757	17,255	17,850	18,606	19,562	20,739	22,101	23,555	24,978	26,289	27,448
80-84	11,112	11,379	11,708	12,077	12,478	12,901	13,360	13,897	14,567	15,397	16,406
85-89	6,617	6,663	6,699	6,765	6,882	7,057	7,280	7,541	7,829	8,137	8,460
90-94	2,606	2,771	2,928	3,057	3,149	3,208	3,248	3,286	3,340	3,421	3,531
95+	760	799	843	893	949	1,013	1,080	1,145	1,200	1,243	1,277
หญิง Female (1)	**765,217**	**767,700**	**770,181**	**772,637**	**775,052**	**777,408**	**779,683**	**781,858**	**783,910**	**785,817**	**787,561**
รวม Total (1)	**1,491,115**	**1,495,351**	**1,499,599**	**1,503,812**	**1,507,955**	**1,511,991**	**1,515,878**	**1,519,575**	**1,523,039**	**1,526,228**	**1,529,100**
(2)	***28,359***	***28,359***	***28,359***	***28,359***	***28,359***	***28,359***	***28,359***	***28,359***	***28,359***	***28,359***	***28,359***
รวมทั้งหมด TOTAL (1)+(2)	***1,519,474***	***1,523,711***	***1,527,959***	***1,532,171***	***1,536,314***	***1,540,350***	***1,544,238***	***1,547,934***	***1,551,398***	***1,554,587***	***1,557,459***

(1) ประชากรสัญชาติไทยและไม่ใช่สัญชาติไทยแต่มีชื่อในทะเบียนบ้าน Thais, and non-Thais whose names are in household registration.

(2) ประชากรไม่ใช่สัญชาติไทยและไม่มีชื่อในทะเบียนบ้าน Non-Thais whose names are in household registration.

ตาราง 63 จำนวนประชากรจำแนกตามอายุ และเพศ Number of population by age and sex
ภาคใต้ จังหวัดนครศรีธรรมราช South : Nakhon Si Thammarat

อายุ Age	2575 2032	2576 2033	2577 2034	2578 2035	2579 2036	2580 2037	2581 2038	2582 2039	2583 2040
0-4	44,453	43,992	43,563	43,162	42,780	42,411	42,044	41,669	41,277
5-9	47,226	46,579	45,981	45,425	44,906	44,421	43,969	43,547	43,152
10-14	50,974	50,146	49,341	48,571	47,843	47,161	46,525	45,936	45,387
15-19	54,123	53,459	52,737	51,963	51,148	50,336	49,538	48,761	48,016
20-24	50,559	51,452	52,383	53,393	52,711	52,123	51,485	50,800	50,075
25-29	50,303	49,617	48,847	47,964	48,749	49,397	50,074	50,799	51,627
30-34	51,889	51,765	51,511	51,133	50,644	50,057	49,380	48,616	47,732
35-39	50,421	50,685	50,915	51,110	51,248	51,281	51,181	50,941	50,573
40-44	47,480	47,841	48,301	48,767	49,180	49,533	49,838	50,106	50,336
45-49	47,475	47,015	46,653	46,428	46,402	46,606	46,997	47,484	47,975
50-54	49,582	48,842	48,128	47,498	46,948	46,453	46,024	45,692	45,496
55-59	49,890	49,796	49,592	49,233	48,713	48,076	47,381	46,712	46,122
60-64	47,845	47,784	47,679	47,594	47,558	47,548	47,506	47,353	47,045
65-69	41,268	42,224	42,986	43,554	43,908	44,062	44,085	44,066	44,063
70-74	28,923	30,471	31,970	33,336	34,552	35,629	36,549	37,300	37,880
75-79	17,507	18,243	19,075	20,053	21,185	22,427	23,717	24,968	26,117
80-84	8,419	9,052	9,680	10,272	10,816	11,334	11,868	12,472	13,178
85-89	3,079	3,199	3,363	3,578	3,848	4,159	4,491	4,819	5,130
90-94	891	914	940	968	999	1,034	1,079	1,140	1,220
95+	190	189	188	190	192	196	201	207	213
ชาย Male (1)	**742,497**	**743,266**	**743,835**	**744,191**	**744,329**	**744,244**	**743,931**	**743,388**	**742,612**
0-4	42,601	42,153	41,736	41,346	40,977	40,619	40,265	39,904	39,526
5-9	45,275	44,645	44,063	43,522	43,017	42,545	42,106	41,696	41,312
10-14	48,953	48,148	47,364	46,613	45,904	45,239	44,620	44,046	43,511
15-19	51,908	51,261	50,558	49,806	49,014	48,227	47,453	46,699	45,977
20-24	48,259	49,164	50,098	51,072	50,363	49,779	49,155	48,489	47,785
25-29	48,109	47,365	46,573	45,730	46,571	47,259	47,968	48,710	49,510
30-34	50,246	50,053	49,730	49,272	48,694	48,021	47,278	46,486	45,643
35-39	49,703	49,772	49,802	49,823	49,828	49,770	49,596	49,281	48,828
40-44	47,423	47,703	48,087	48,473	48,773	48,962	49,070	49,136	49,188
45-49	47,518	47,145	46,871	46,669	46,595	46,725	47,035	47,448	47,861
50-54	51,897	50,474	49,157	48,096	47,332	46,803	46,443	46,183	45,996
55-59	54,728	54,491	54,051	53,334	52,299	51,009	49,613	48,322	47,282
60-64	54,124	54,093	53,978	53,833	53,704	53,573	53,358	52,939	52,243
65-69	49,481	50,479	51,275	51,873	52,251	52,410	52,407	52,321	52,204
70-74	39,065	40,873	42,607	44,167	45,529	46,710	47,697	48,491	49,093
75-79	28,492	29,511	30,628	31,923	33,413	35,042	36,721	38,332	39,785
80-84	17,560	18,785	19,983	21,092	22,081	22,984	23,873	24,849	25,974
85-89	8,809	9,213	9,711	10,322	11,055	11,885	12,761	13,616	14,408
90-94	3,664	3,816	3,981	4,157	4,341	4,540	4,770	5,053	5,398
95+	1,306	1,335	1,369	1,409	1,458	1,515	1,578	1,647	1,721
หญิง Female (1)	**789,121**	**790,479**	**791,620**	**792,531**	**793,200**	**793,615**	**793,768**	**793,648**	**793,245**
รวม Total (1)	**1,531,617**	**1,533,745**	**1,535,455**	**1,536,722**	**1,537,529**	**1,537,859**	**1,537,699**	**1,537,036**	**1,535,858**
(2)	***28,359***	***28,359***	***28,359***	***28,359***	***28,359***	***28,359***	***28,359***	***28,359***	***28,359***
รวมทั้งหมด TOTAL (1)+(2)	***1,559,976***	***1,562,104***	***1,563,814***	***1,565,082***	***1,565,888***	***1,566,218***	***1,566,058***	***1,565,395***	***1,564,217***

(1) ประชากรสัญชาติไทยและไม่ใช่สัญชาติไทยแต่มีชื่อในทะเบียนบ้าน Thais, and non-Thais whose names are in household registration.

(2) ประชากรไม่ใช่สัญชาติไทยและไม่มีชื่อในทะเบียนบ้าน Non-Thais whose names are in household registration.

ตาราง 64 จำนวนประชากรจำแนกตามอายุ และเพศ Number of population by age and sex
ภาคใต้ จังหวัดกระบี่ South : Krabi

อายุ Age	2553 2010	2554 2011	2555 2012	2556 2013	2557 2014	2558 2015	2559 2016	2560 2017	2561 2018	2562 2019	2563 2020
0-4	13,404	13,665	13,948	14,258	14,595	14,968	14,887	14,769	14,632	14,476	14,304
5-9	14,283	14,197	14,079	13,933	13,761	13,559	13,821	14,121	14,445	14,796	15,181
10-14	14,541	14,552	14,556	14,546	14,514	14,456	14,367	14,247	14,099	13,924	13,719
15-19	14,474	14,518	14,548	14,564	14,577	14,592	14,608	14,615	14,607	14,577	14,517
20-24	13,895	13,886	13,919	13,988	14,076	14,164	14,240	14,299	14,346	14,388	14,428
25-29	13,856	13,766	13,680	13,601	13,537	13,498	13,500	13,556	13,656	13,781	13,907
30-34	14,406	14,335	14,223	14,087	13,950	13,827	13,721	13,623	13,536	13,469	13,432
35-39	14,374	14,390	14,421	14,448	14,448	14,405	14,313	14,182	14,030	13,879	13,745
40-44	14,271	14,376	14,415	14,409	14,389	14,377	14,384	14,404	14,419	14,406	14,349
45-49	12,785	13,193	13,548	13,843	14,077	14,250	14,354	14,392	14,386	14,366	14,352
50-54	10,164	10,618	11,128	11,662	12,179	12,646	13,056	13,412	13,711	13,948	14,123
55-59	8,275	8,589	8,868	9,144	9,459	9,840	10,294	10,802	11,334	11,849	12,315
60-64	5,967	6,254	6,607	6,997	7,381	7,736	8,047	8,328	8,606	8,923	9,302
65-69	4,740	4,781	4,836	4,922	5,061	5,266	5,543	5,880	6,249	6,615	6,954
70-74	3,715	3,686	3,685	3,708	3,745	3,793	3,847	3,913	4,004	4,141	4,334
75-79	2,867	2,804	2,733	2,667	2,618	2,592	2,589	2,607	2,640	2,684	2,734
80-84	1,645	1,656	1,668	1,674	1,670	1,652	1,625	1,594	1,567	1,549	1,544
85-89	697	704	712	720	728	735	744	753	759	760	755
90-94	240	233	226	221	220	222	225	228	231	234	237
95+	87	73	65	61	57	54	52	50	49	49	49
ชาย Male (1)	**178,688**	**180,276**	**181,865**	**183,454**	**185,043**	**186,632**	**188,215**	**189,775**	**191,308**	**192,811**	**194,281**
0-4	12,460	12,789	13,145	13,531	13,944	14,389	14,310	14,195	14,061	13,909	13,742
5-9	13,356	13,332	13,277	13,196	13,095	12,973	13,234	13,536	13,862	14,211	14,587
10-14	13,716	13,776	13,838	13,891	13,924	13,928	13,820	13,682	13,519	13,337	13,137
15-19	13,897	13,963	14,015	14,057	14,102	14,156	14,140	14,124	14,099	14,051	13,972
20-24	13,459	13,516	13,593	13,693	13,810	13,930	13,958	13,966	13,959	13,949	13,945
25-29	13,306	13,264	13,273	13,316	13,368	13,421	13,413	13,443	13,511	13,601	13,695
30-34	14,596	14,485	14,298	14,073	13,867	13,721	13,571	13,480	13,430	13,398	13,375
35-39	14,813	14,918	15,024	15,111	15,142	15,095	14,871	14,572	14,239	13,931	13,689
40-44	14,602	14,828	14,996	15,119	15,218	15,309	15,319	15,329	15,318	15,250	15,104
45-49	13,145	13,640	14,087	14,481	14,822	15,111	15,253	15,333	15,366	15,375	15,375
50-54	10,630	11,167	11,760	12,382	12,990	13,554	13,984	14,360	14,677	14,938	15,143
55-59	8,799	9,222	9,609	9,988	10,402	10,880	11,368	11,907	12,468	13,009	13,500
60-64	6,520	6,930	7,406	7,921	8,433	8,914	9,295	9,636	9,965	10,326	10,746
65-69	5,290	5,459	5,645	5,863	6,135	6,474	6,851	7,290	7,762	8,226	8,655
70-74	4,396	4,470	4,576	4,709	4,860	5,025	5,171	5,330	5,519	5,756	6,055
75-79	3,696	3,745	3,766	3,776	3,799	3,851	3,913	4,002	4,112	4,238	4,374
80-84	2,200	2,329	2,469	2,605	2,720	2,804	2,842	2,858	2,868	2,888	2,930
85-89	1,022	1,079	1,142	1,210	1,285	1,367	1,450	1,540	1,627	1,699	1,751
90-94	411	421	431	444	464	491	519	549	582	618	658
95+	164	161	160	162	164	167	170	173	178	185	194
หญิง Female (1)	**180,478**	**183,494**	**186,511**	**189,527**	**192,543**	**195,560**	**197,450**	**199,304**	**201,120**	**202,895**	**204,628**
รวม Total (1)	**359,166**	**363,771**	**368,376**	**372,981**	**377,586**	**382,191**	**385,665**	**389,079**	**392,428**	**395,706**	**398,909**
(2)	***2,838***	***6,470***	***10,101***	***13,733***	***17,364***	***20,996***	***24,627***	***25,498***	***25,498***	***25,498***	***25,498***
รวมทั้งหมด TOTAL (1)+(2)	***362,004***	***370,241***	***378,477***	***386,714***	***394,950***	***403,187***	***410,292***	***414,577***	***417,926***	***421,204***	***424,407***

(1) ประชากรสัญชาติไทยและไม่ใช่สัญชาติไทยแต่มีชื่อในทะเบียนบ้าน Thais, and non-Thais whose names are in household registration.

(2) ประชากรไม่ใช่สัญชาติไทยและไม่มีชื่อในทะเบียนบ้าน Non-Thais whose names are in household registration.

ตาราง 64 จำนวนประชากรจำแนกตามอายุ และเพศ Number of population by age and sex
ภาคใต้ จังหวัดกระบี่ South : Krabi

อายุ Age	2564 2021	2565 2022	2566 2023	2567 2024	2568 2025	2569 2026	2570 2027	2571 2028	2572 2029	2573 2030	2574 2031
0-4	14,119	13,932	13,747	13,567	13,394	13,232	13,080	12,940	12,811	12,692	12,582
5-9	15,105	14,985	14,846	14,688	14,513	14,323	14,133	13,944	13,759	13,582	13,415
10-14	13,983	14,292	14,625	14,983	15,375	15,300	15,177	15,036	14,875	14,697	14,505
15-19	14,427	14,306	14,155	13,980	13,772	14,039	14,352	14,682	15,034	15,415	15,321
20-24	14,464	14,486	14,486	14,457	14,397	14,304	14,181	14,030	13,854	13,645	13,910
25-29	14,020	14,116	14,198	14,272	14,340	14,398	14,434	14,439	14,409	14,345	14,248
30-34	13,444	13,514	13,633	13,779	13,927	14,060	14,177	14,279	14,372	14,456	14,526
35-39	13,629	13,525	13,435	13,367	13,333	13,351	13,430	13,562	13,721	13,882	14,027
40-44	14,243	14,101	13,938	13,779	13,639	13,519	13,411	13,319	13,252	13,221	13,243
45-49	14,356	14,371	14,380	14,360	14,295	14,182	14,034	13,866	13,702	13,559	13,437
50-54	14,230	14,272	14,270	14,254	14,243	14,250	14,265	14,274	14,252	14,185	14,070
55-59	12,726	13,085	13,386	13,628	13,809	13,923	13,972	13,980	13,973	13,972	13,985
60-64	9,750	10,250	10,773	11,280	11,742	12,150	12,509	12,813	13,060	13,248	13,371
65-69	7,255	7,531	7,806	8,116	8,486	8,919	9,400	9,902	10,390	10,836	11,233
70-74	4,587	4,890	5,220	5,548	5,855	6,132	6,388	6,647	6,938	7,281	7,680
75-79	2,790	2,855	2,940	3,060	3,223	3,432	3,679	3,948	4,215	4,467	4,698
80-84	1,553	1,574	1,604	1,641	1,682	1,726	1,776	1,841	1,929	2,045	2,192
85-89	746	735	726	722	724	733	747	765	787	810	836
90-94	241	245	247	248	247	244	241	239	239	241	245
95+	50	50	51	51	52	53	54	54	54	54	54
ชาย Male (1)	**195,716**	**197,112**	**198,468**	**199,780**	**201,047**	**202,268**	**203,440**	**204,561**	**205,627**	**206,633**	**207,578**
0-4	13,561	13,379	13,199	13,022	12,854	12,695	12,547	12,409	12,284	12,167	12,060
5-9	14,513	14,395	14,260	14,105	13,934	13,750	13,564	13,380	13,199	13,027	12,863
10-14	13,399	13,710	14,043	14,400	14,784	14,711	14,590	14,452	14,295	14,121	13,933
15-19	13,862	13,722	13,556	13,373	13,171	13,436	13,750	14,081	14,429	14,797	14,697
20-24	13,948	13,947	13,928	13,882	13,802	13,688	13,545	13,379	13,195	12,994	13,263
25-29	13,769	13,818	13,846	13,866	13,888	13,910	13,922	13,908	13,860	13,775	13,655
30-34	13,378	13,428	13,523	13,644	13,766	13,866	13,936	13,984	14,022	14,057	14,090
35-39	13,525	13,424	13,365	13,329	13,307	13,316	13,377	13,485	13,622	13,759	13,872
40-44	14,867	14,555	14,210	13,891	13,640	13,468	13,360	13,296	13,257	13,235	13,247
45-49	15,379	15,384	15,366	15,291	15,137	14,891	14,571	14,217	13,890	13,632	13,454
50-54	15,285	15,365	15,397	15,405	15,403	15,406	15,408	15,387	15,307	15,148	14,897
55-59	13,932	14,309	14,629	14,891	15,098	15,241	15,321	15,354	15,362	15,361	15,363
60-64	11,235	11,773	12,334	12,875	13,366	13,798	14,176	14,498	14,762	14,969	15,114
65-69	9,034	9,375	9,705	10,066	10,486	10,972	11,506	12,062	12,598	13,085	13,515
70-74	6,423	6,849	7,306	7,756	8,173	8,543	8,878	9,203	9,560	9,972	10,447
75-79	4,518	4,674	4,857	5,084	5,366	5,711	6,107	6,531	6,949	7,337	7,683
80-84	2,996	3,082	3,186	3,300	3,423	3,552	3,692	3,854	4,052	4,297	4,592
85-89	1,784	1,805	1,823	1,848	1,888	1,943	2,012	2,091	2,178	2,271	2,368
90-94	703	751	797	835	864	883	897	911	929	955	988
95+	205	217	229	244	260	279	298	317	334	347	357
หญิง Female (1)	**206,317**	**207,961**	**209,559**	**211,108**	**212,609**	**214,060**	**215,458**	**216,801**	**218,084**	**219,306**	**220,461**
รวม Total (1)	**402,033**	**405,074**	**408,027**	**410,888**	**413,656**	**416,328**	**418,898**	**421,362**	**423,711**	**425,939**	**428,039**
(2)	***25,498***	***25,498***	***25,498***	***25,498***	***25,498***	***25,498***	***25,498***	***25,498***	***25,498***	***25,498***	***25,498***
รวมทั้งหมด TOTAL (1)+(2)	***427,531***	***430,572***	***433,525***	***436,386***	***439,154***	***441,826***	***444,396***	***446,860***	***449,209***	***451,437***	***453,537***

(1) ประชากรสัญชาติไทยและไม่ใช่สัญชาติไทยแต่มีชื่อในทะเบียนบ้าน Thais, and non-Thais whose names are in household registration.

(2) ประชากรไม่ใช่สัญชาติไทยและไม่มีชื่อในทะเบียนบ้าน Non-Thais whose names are in household registration.

ตาราง 64 จำนวนประชากรจำแนกตามอายุ และเพศ Number of population by age and sex
ภาคใต้ จังหวัดกระบี่ South : Krabi

อายุ Age	2575 2032	2576 2033	2577 2034	2578 2035	2579 2036	2580 2037	2581 2038	2582 2039	2583 2040
0-4	12,480	12,386	12,299	12,218	12,142	12,067	11,993	11,914	11,830
5-9	13,259	13,114	12,982	12,859	12,745	12,639	12,542	12,452	12,368
10-14	14,311	14,119	13,930	13,749	13,579	13,419	13,271	13,134	13,008
15-19	15,195	15,051	14,889	14,710	14,516	14,322	14,130	13,942	13,762
20-24	14,194	14,486	14,789	15,114	14,960	14,831	14,686	14,525	14,352
25-29	14,123	13,970	13,791	13,578	13,836	14,055	14,283	14,525	14,797
30-34	14,568	14,574	14,543	14,475	14,374	14,243	14,085	13,901	13,680
35-39	14,156	14,270	14,374	14,468	14,545	14,591	14,599	14,566	14,495
40-44	13,330	13,470	13,637	13,805	13,958	14,094	14,216	14,327	14,427
45-49	13,329	13,237	13,171	13,143	13,170	13,261	13,405	13,577	13,750
50-54	13,920	13,751	13,588	13,446	13,325	13,217	13,128	13,065	13,039
55-59	14,007	14,020	14,001	13,937	13,825	13,679	13,515	13,356	13,219
60-64	13,433	13,453	13,461	13,473	13,498	13,529	13,550	13,540	13,484
65-69	11,586	11,888	12,136	12,329	12,462	12,537	12,575	12,600	12,629
70-74	8,120	8,579	9,026	9,437	9,806	10,138	10,425	10,665	10,857
75-79	4,915	5,136	5,385	5,677	6,013	6,381	6,765	7,139	7,485
80-84	2,364	2,549	2,733	2,908	3,070	3,225	3,385	3,566	3,777
85-89	864	901	949	1,013	1,092	1,183	1,281	1,378	1,470
90-94	250	257	265	274	284	294	308	326	350
95+	53	53	53	54	55	56	57	59	61
ชาย Male (1)	**208,456**	**209,265**	**210,002**	**210,665**	**211,252**	**211,764**	**212,199**	**212,557**	**212,838**
0-4	11,960	11,868	11,783	11,704	11,630	11,558	11,485	11,410	11,329
5-9	12,711	12,570	12,440	12,320	12,209	12,106	12,010	11,922	11,840
10-14	13,744	13,556	13,372	13,195	13,028	12,872	12,727	12,594	12,470
15-19	14,573	14,432	14,274	14,099	13,911	13,722	13,536	13,353	13,177
20-24	13,549	13,842	14,144	14,458	14,294	14,164	14,021	13,865	13,696
25-29	13,507	13,336	13,149	12,945	13,218	13,447	13,682	13,928	14,190
30-34	14,106	14,092	14,040	13,948	13,820	13,664	13,485	13,292	13,082
35-39	13,954	14,013	14,060	14,104	14,142	14,161	14,147	14,091	13,994
40-44	13,314	13,431	13,576	13,722	13,843	13,931	13,997	14,049	14,098
45-49	13,341	13,274	13,233	13,211	13,224	13,295	13,416	13,567	13,717
50-54	14,570	14,211	13,878	13,615	13,434	13,317	13,248	13,205	13,183
55-59	15,365	15,342	15,260	15,098	14,843	14,514	14,152	13,817	13,551
60-64	15,195	15,230	15,239	15,239	15,242	15,243	15,220	15,137	14,973
65-69	13,892	14,212	14,476	14,684	14,830	14,912	14,949	14,960	14,962
70-74	10,968	11,508	12,029	12,503	12,922	13,291	13,605	13,865	14,070
75-79	7,999	8,309	8,647	9,037	9,483	9,971	10,474	10,960	11,403
80-84	4,930	5,289	5,642	5,971	6,267	6,540	6,810	7,105	7,444
85-89	2,473	2,594	2,742	2,922	3,138	3,382	3,640	3,893	4,130
90-94	1,029	1,074	1,124	1,177	1,232	1,292	1,361	1,445	1,547
95+	367	376	386	399	414	431	450	471	493
หญิง Female (1)	**221,546**	**222,558**	**223,493**	**224,349**	**225,122**	**225,812**	**226,414**	**226,928**	**227,350**
รวม Total (1)	**430,002**	**431,823**	**433,495**	**435,013**	**436,375**	**437,576**	**438,613**	**439,485**	**440,188**
(2)	***25,498***	***25,498***	***25,498***	***25,498***	***25,498***	***25,498***	***25,498***	***25,498***	***25,498***
รวมทั้งหมด TOTAL (1)+(2)	***455,500***	***457,321***	***458,993***	***460,511***	***461,873***	***463,073***	***464,111***	***464,983***	***465,686***

(1) ประชากรสัญชาติไทยและไม่ใช่สัญชาติไทยแต่มีชื่อในทะเบียนบ้าน Thais, and non-Thais whose names are in household registration.

(2) ประชากรไม่ใช่สัญชาติไทยและไม่มีชื่อในทะเบียนบ้าน Non-Thais whose names are in household registration.

ตาราง 65 จำนวนประชากรจำแนกตามอายุ และเพศ Number of population by age and sex
ภาคใต้ จังหวัดพังงา South : Phang-nga

อายุ Age	2553 2010	2554 2011	2555 2012	2556 2013	2557 2014	2558 2015	2559 2016	2560 2017	2561 2018	2562 2019	2563 2020
0-4	8,382	8,476	8,581	8,701	8,835	8,990	8,857	8,704	8,543	8,373	8,197
5-9	8,933	8,805	8,662	8,503	8,331	8,143	8,223	8,323	8,434	8,558	8,700
10-14	9,094	9,026	8,955	8,877	8,787	8,682	8,548	8,397	8,232	8,054	7,862
15-19	9,052	9,005	8,950	8,888	8,825	8,764	8,691	8,614	8,529	8,432	8,319
20-24	8,690	8,613	8,563	8,536	8,521	8,507	8,472	8,428	8,376	8,322	8,268
25-29	8,666	8,538	8,416	8,300	8,195	8,107	8,032	7,989	7,973	7,971	7,969
30-34	9,009	8,891	8,750	8,597	8,445	8,305	8,163	8,029	7,903	7,791	7,697
35-39	8,989	8,926	8,872	8,817	8,747	8,651	8,516	8,359	8,192	8,028	7,877
40-44	8,925	8,917	8,868	8,793	8,711	8,635	8,558	8,489	8,419	8,333	8,223
45-49	7,996	8,183	8,335	8,448	8,522	8,559	8,540	8,482	8,400	8,310	8,224
50-54	6,356	6,586	6,846	7,117	7,373	7,595	7,768	7,905	8,005	8,068	8,093
55-59	5,175	5,327	5,456	5,580	5,726	5,910	6,124	6,366	6,618	6,854	7,057
60-64	3,732	3,879	4,065	4,270	4,469	4,646	4,788	4,908	5,025	5,161	5,330
65-69	2,964	2,966	2,975	3,003	3,064	3,163	3,298	3,466	3,649	3,826	3,985
70-74	2,324	2,286	2,267	2,263	2,267	2,278	2,289	2,306	2,338	2,396	2,484
75-79	1,793	1,739	1,682	1,628	1,585	1,557	1,540	1,536	1,542	1,552	1,567
80-84	1,029	1,027	1,026	1,022	1,011	992	967	940	915	896	885
85-89	436	437	438	440	441	442	443	444	443	440	433
90-94	150	144	139	135	133	133	134	134	135	136	136
95+	54	46	40	37	35	33	31	29	29	28	28
ชาย Male (1)	**111,748**	**111,817**	**111,885**	**111,953**	**112,022**	**112,090**	**111,980**	**111,850**	**111,699**	**111,528**	**111,334**
0-4	7,830	7,961	8,107	8,270	8,447	8,642	8,514	8,366	8,210	8,045	7,875
5-9	8,393	8,299	8,189	8,066	7,933	7,792	7,874	7,978	8,093	8,220	8,359
10-14	8,620	8,576	8,535	8,490	8,435	8,365	8,222	8,064	7,894	7,715	7,529
15-19	8,733	8,692	8,644	8,592	8,543	8,502	8,412	8,325	8,232	8,127	8,007
20-24	8,458	8,414	8,383	8,369	8,366	8,366	8,304	8,231	8,150	8,068	7,991
25-29	8,362	8,257	8,186	8,139	8,099	8,060	7,980	7,923	7,888	7,867	7,848
30-34	9,173	9,017	8,818	8,601	8,401	8,241	8,074	7,945	7,841	7,750	7,665
35-39	9,309	9,286	9,266	9,236	9,173	9,066	8,848	8,588	8,314	8,058	7,845
40-44	9,177	9,231	9,249	9,240	9,219	9,195	9,114	9,035	8,944	8,821	8,655
45-49	8,261	8,491	8,688	8,851	8,979	9,075	9,075	9,037	8,972	8,893	8,811
50-54	6,680	6,951	7,253	7,568	7,870	8,140	8,320	8,463	8,570	8,641	8,678
55-59	5,530	5,741	5,926	6,105	6,302	6,535	6,763	7,018	7,280	7,525	7,736
60-64	4,098	4,314	4,568	4,841	5,109	5,354	5,530	5,679	5,818	5,973	6,158
65-69	3,324	3,399	3,482	3,583	3,716	3,888	4,076	4,297	4,532	4,758	4,960
70-74	2,763	2,783	2,823	2,878	2,944	3,018	3,077	3,142	3,222	3,330	3,470
75-79	2,322	2,331	2,322	2,308	2,302	2,313	2,328	2,358	2,401	2,451	2,507
80-84	1,383	1,450	1,523	1,592	1,648	1,684	1,691	1,685	1,674	1,671	1,679
85-89	642	672	704	740	779	821	863	908	950	983	1,003
90-94	258	262	266	272	281	295	309	323	340	358	377
95+	103	100	99	99	100	101	101	102	104	107	111
หญิง Female (1)	**113,419**	**114,226**	**115,032**	**115,839**	**116,645**	**117,452**	**117,474**	**117,466**	**117,428**	**117,361**	**117,263**
รวม Total (1)	**225,167**	**226,042**	**226,917**	**227,792**	**228,667**	**229,542**	**229,454**	**229,316**	**229,128**	**228,888**	**228,597**
(2)	***32,915***	***32,902***	***32,889***	***32,876***	***32,863***	***32,850***	***32,837***	***20,912***	***20,912***	***20,912***	***20,912***
รวมทั้งหมด TOTAL (1)+(2)	***258,082***	***258,944***	***259,806***	***260,668***	***261,530***	***262,392***	***262,291***	***250,228***	***250,040***	***249,800***	***249,509***

(1) ประชากรสัญชาติไทยและไม่ใช่สัญชาติไทยแต่มีชื่อในทะเบียนบ้าน Thais, and non-Thais whose names are in household registration.

(2) ประชากรไม่ใช่สัญชาติไทยและไม่มีชื่อในทะเบียนบ้าน Non-Thais whose names are in household registration.

ตาราง 65 จำนวนประชากรจำแนกตามอายุ และเพศ Number of population by age and sex
ภาคใต้ จังหวัดพังงา South : Phang-nga

อายุ Age	2564 2021	2565 2022	2566 2023	2567 2024	2568 2025	2569 2026	2570 2027	2571 2028	2572 2029	2573 2030	2574 2031
0-4	8,016	7,837	7,662	7,492	7,330	7,175	7,029	6,891	6,762	6,640	6,525
5-9	8,576	8,429	8,274	8,111	7,942	7,767	7,595	7,426	7,263	7,106	6,957
10-14	7,939	8,040	8,151	8,274	8,414	8,297	8,156	8,008	7,852	7,689	7,522
15-19	8,191	8,047	7,889	7,720	7,536	7,613	7,712	7,819	7,936	8,065	7,945
20-24	8,212	8,149	8,074	7,984	7,878	7,756	7,621	7,472	7,313	7,139	7,214
25-29	7,960	7,940	7,913	7,882	7,847	7,807	7,756	7,690	7,606	7,505	7,389
30-34	7,633	7,602	7,598	7,609	7,621	7,624	7,618	7,605	7,586	7,563	7,533
35-39	7,738	7,608	7,488	7,382	7,296	7,240	7,217	7,223	7,243	7,263	7,274
40-44	8,087	7,932	7,768	7,609	7,464	7,331	7,207	7,093	6,995	6,917	6,868
45-49	8,151	8,084	8,015	7,930	7,822	7,691	7,541	7,384	7,233	7,094	6,968
50-54	8,079	8,028	7,953	7,871	7,794	7,727	7,666	7,602	7,523	7,421	7,297
55-59	7,225	7,360	7,461	7,526	7,557	7,550	7,509	7,445	7,376	7,310	7,253
60-64	5,536	5,766	6,004	6,230	6,425	6,588	6,722	6,824	6,894	6,931	6,934
65-69	4,119	4,236	4,350	4,482	4,644	4,836	5,051	5,274	5,484	5,669	5,826
70-74	2,604	2,750	2,909	3,064	3,204	3,325	3,433	3,540	3,662	3,809	3,983
75-79	1,584	1,606	1,639	1,690	1,764	1,861	1,977	2,103	2,225	2,337	2,436
80-84	882	885	894	906	920	936	955	980	1,018	1,070	1,137
85-89	423	413	405	399	396	397	401	408	415	424	433
90-94	137	138	138	137	135	132	130	127	126	126	127
95+	28	28	28	28	28	29	29	29	29	28	28
ชาย Male (1)	**111,117**	**110,878**	**110,615**	**110,328**	**110,017**	**109,683**	**109,326**	**108,945**	**108,539**	**108,107**	**107,649**
0-4	7,699	7,526	7,356	7,192	7,034	6,884	6,742	6,609	6,484	6,366	6,254
5-9	8,240	8,098	7,948	7,790	7,625	7,456	7,289	7,126	6,967	6,815	6,671
10-14	7,607	7,712	7,827	7,953	8,090	7,977	7,840	7,697	7,545	7,388	7,226
15-19	7,870	7,719	7,556	7,385	7,208	7,286	7,389	7,499	7,617	7,742	7,622
20-24	7,919	7,845	7,763	7,666	7,553	7,423	7,279	7,125	6,965	6,798	6,878
25-29	7,818	7,773	7,717	7,658	7,600	7,543	7,481	7,407	7,316	7,207	7,082
30-34	7,595	7,554	7,537	7,535	7,533	7,519	7,489	7,448	7,401	7,355	7,307
35-39	7,679	7,551	7,449	7,361	7,282	7,221	7,188	7,182	7,190	7,199	7,194
40-44	8,441	8,188	7,920	7,671	7,464	7,303	7,179	7,081	6,998	6,925	6,870
45-49	8,732	8,654	8,564	8,444	8,283	8,075	7,830	7,572	7,332	7,132	6,977
50-54	8,678	8,643	8,581	8,507	8,429	8,354	8,280	8,195	8,080	7,925	7,725
55-59	7,910	8,049	8,153	8,224	8,262	8,265	8,233	8,177	8,109	8,037	7,967
60-64	6,378	6,623	6,874	7,110	7,314	7,482	7,618	7,721	7,792	7,832	7,838
65-69	5,129	5,273	5,409	5,559	5,738	5,949	6,183	6,424	6,650	6,846	7,009
70-74	3,646	3,853	4,072	4,283	4,472	4,633	4,771	4,902	5,046	5,217	5,418
75-79	2,565	2,629	2,707	2,807	2,936	3,097	3,282	3,479	3,668	3,838	3,985
80-84	1,701	1,734	1,775	1,822	1,873	1,926	1,984	2,052	2,139	2,248	2,382
85-89	1,013	1,015	1,016	1,021	1,033	1,054	1,081	1,114	1,150	1,188	1,228
90-94	399	422	444	461	473	479	482	485	490	499	513
95+	116	122	128	135	142	151	160	169	176	182	185
หญิง Female (1)	**117,136**	**116,980**	**116,796**	**116,584**	**116,344**	**116,078**	**115,784**	**115,463**	**115,114**	**114,737**	**114,330**
รวม Total (1)	**228,254**	**227,858**	**227,411**	**226,911**	**226,361**	**225,761**	**225,110**	**224,408**	**223,653**	**222,844**	**221,979**
(2)	***20,912***	***20,912***	***20,912***	***20,912***	***20,912***	***20,912***	***20,912***	***20,912***	***20,912***	***20,912***	***20,912***
รวมทั้งหมด TOTAL (1)+(2)	***249,166***	***248,770***	***248,323***	***247,823***	***247,273***	***246,673***	***246,022***	***245,320***	***244,565***	***243,756***	***242,891***

(1) ประชากรสัญชาติไทยและไม่ใช่สัญชาติไทยแต่มีชื่อในทะเบียนบ้าน Thais, and non-Thais whose names are in household registration.

(2) ประชากรไม่ใช่สัญชาติไทยและไม่มีชื่อในทะเบียนบ้าน Non-Thais whose names are in household registration.

ตาราง 65 จำนวนประชากรจำแนกตามอายุ และเพศ Number of population by age and sex
ภาคใต้ จังหวัดพังงา South : Phang-nga

อายุ Age	2575 2032	2576 2033	2577 2034	2578 2035	2579 2036	2580 2037	2581 2038	2582 2039	2583 2040
0-4	6,416	6,312	6,214	6,121	6,032	5,945	5,859	5,773	5,686
5-9	6,816	6,684	6,559	6,442	6,331	6,227	6,127	6,034	5,944
10-14	7,357	7,195	7,039	6,888	6,745	6,611	6,484	6,364	6,252
15-19	7,812	7,671	7,523	7,369	7,211	7,056	6,904	6,756	6,614
20-24	7,297	7,383	7,473	7,572	7,432	7,306	7,175	7,038	6,898
25-29	7,260	7,119	6,968	6,802	6,873	6,924	6,978	7,038	7,112
30-34	7,489	7,428	7,348	7,252	7,140	7,017	6,881	6,736	6,575
35-39	7,277	7,273	7,263	7,248	7,226	7,188	7,132	7,058	6,967
40-44	6,853	6,865	6,890	6,916	6,934	6,943	6,945	6,942	6,934
45-49	6,852	6,746	6,655	6,584	6,542	6,533	6,549	6,579	6,609
50-54	7,156	7,008	6,866	6,736	6,619	6,511	6,414	6,331	6,267
55-59	7,201	7,145	7,074	6,982	6,868	6,739	6,603	6,472	6,354
60-64	6,905	6,856	6,801	6,750	6,705	6,665	6,620	6,561	6,481
65-69	5,956	6,059	6,132	6,177	6,191	6,176	6,144	6,105	6,070
70-74	4,174	4,372	4,561	4,728	4,871	4,994	5,093	5,168	5,218
75-79	2,527	2,618	2,721	2,844	2,987	3,144	3,305	3,459	3,598
80-84	1,215	1,299	1,381	1,457	1,525	1,589	1,654	1,728	1,815
85-89	444	459	480	507	542	583	626	668	707
90-94	129	131	134	137	141	145	150	158	168
95+	27	27	27	27	27	27	28	29	29
ชาย Male (1)	**107,164**	**106,651**	**106,109**	**105,540**	**104,944**	**104,321**	**103,672**	**102,997**	**102,299**
0-4	6,148	6,048	5,954	5,864	5,777	5,694	5,611	5,529	5,445
5-9	6,534	6,406	6,286	6,172	6,065	5,964	5,868	5,777	5,691
10-14	7,065	6,909	6,757	6,611	6,472	6,341	6,218	6,103	5,994
15-19	7,492	7,355	7,212	7,063	6,911	6,760	6,613	6,470	6,334
20-24	6,965	7,055	7,147	7,243	7,101	6,978	6,850	6,718	6,583
25-29	6,944	6,796	6,644	6,485	6,566	6,624	6,685	6,749	6,820
30-34	7,252	7,182	7,094	6,988	6,865	6,731	6,588	6,441	6,288
35-39	7,174	7,142	7,104	7,066	7,025	6,976	6,911	6,828	6,726
40-44	6,844	6,845	6,860	6,874	6,877	6,863	6,838	6,808	6,776
45-49	6,858	6,765	6,686	6,618	6,570	6,549	6,555	6,574	6,593
50-54	7,490	7,242	7,012	6,821	6,673	6,560	6,472	6,399	6,336
55-59	7,899	7,819	7,710	7,564	7,374	7,150	6,914	6,695	6,513
60-64	7,812	7,762	7,700	7,635	7,572	7,509	7,436	7,335	7,197
65-69	7,142	7,243	7,315	7,357	7,367	7,346	7,303	7,249	7,191
70-74	5,638	5,865	6,078	6,264	6,419	6,547	6,647	6,718	6,763
75-79	4,112	4,234	4,369	4,527	4,711	4,912	5,117	5,311	5,481
80-84	2,534	2,695	2,851	2,991	3,113	3,222	3,327	3,443	3,578
85-89	1,271	1,322	1,385	1,464	1,559	1,666	1,778	1,886	1,985
90-94	529	548	568	589	612	636	665	700	744
95+	189	192	195	200	206	212	220	228	237
หญิง Female (1)	**113,893**	**113,425**	**112,926**	**112,396**	**111,834**	**111,241**	**110,617**	**109,961**	**109,273**
รวม Total (1)	**221,057**	**220,076**	**219,036**	**217,936**	**216,778**	**215,562**	**214,288**	**212,958**	**211,572**
(2)	***20,912***	***20,912***	***20,912***	***20,912***	***20,912***	***20,912***	***20,912***	***20,912***	***20,912***
รวมทั้งหมด TOTAL (1)+(2)	***241,969***	***240,988***	***239,948***	***238,848***	***237,690***	***236,474***	***235,200***	***233,870***	***232,484***

(1) ประชากรสัญชาติไทยและไม่ใช่สัญชาติไทยแต่มีชื่อในทะเบียนบ้าน Thais, and non-Thais whose names are in household registration.

(2) ประชากรไม่ใช่สัญชาติไทยและไม่มีชื่อในทะเบียนบ้าน Non-Thais whose names are in household registration.

ตาราง 66 จำนวนประชากรจำแนกตามอายุ และเพศ Number of population by age and sex
ภาคใต้ จังหวัดภูเก็ต South : Phuket

อายุ Age	2553 2010	2554 2011	2555 2012	2556 2013	2557 2014	2558 2015	2559 2016	2560 2017	2561 2018	2562 2019	2563 2020
0-4	15,637	16,256	16,907	17,598	18,331	19,120	19,220	19,247	19,223	19,150	19,035
5-9	16,664	16,888	17,066	17,197	17,284	17,320	17,844	18,403	18,978	19,573	20,202
10-14	16,965	17,311	17,644	17,953	18,230	18,466	18,549	18,567	18,522	18,421	18,256
15-19	16,886	17,271	17,633	17,976	18,309	18,640	18,860	19,047	19,191	19,283	19,319
20-24	16,211	16,519	16,872	17,265	17,679	18,093	18,385	18,635	18,848	19,033	19,199
25-29	16,166	16,375	16,581	16,788	17,003	17,242	17,430	17,666	17,941	18,230	18,506
30-34	16,807	17,052	17,240	17,387	17,521	17,663	17,715	17,753	17,783	17,818	17,875
35-39	16,770	17,119	17,479	17,833	18,147	18,401	18,480	18,483	18,432	18,360	18,291
40-44	16,650	17,102	17,472	17,784	18,073	18,365	18,572	18,771	18,944	19,058	19,094
45-49	14,916	15,695	16,421	17,086	17,681	18,203	18,533	18,756	18,900	19,004	19,099
50-54	11,858	12,631	13,488	14,394	15,297	16,154	16,856	17,479	18,013	18,451	18,794
55-59	9,654	10,217	10,749	11,286	11,881	12,570	13,291	14,077	14,890	15,675	16,388
60-64	6,961	7,440	8,009	8,636	9,271	9,881	10,390	10,853	11,307	11,804	12,378
65-69	5,530	5,688	5,862	6,074	6,356	6,727	7,157	7,663	8,210	8,751	9,253
70-74	4,335	4,384	4,467	4,577	4,704	4,845	4,967	5,099	5,261	5,479	5,767
75-79	3,345	3,335	3,313	3,292	3,288	3,311	3,343	3,397	3,469	3,550	3,639
80-84	1,920	1,970	2,021	2,067	2,097	2,111	2,098	2,078	2,058	2,049	2,054
85-89	813	838	863	889	914	939	960	981	997	1,005	1,005
90-94	280	277	274	273	276	283	290	297	304	310	316
95+	101	87	79	75	72	69	67	65	64	64	65
ชาย Male (1)	**208,468**	**214,455**	**220,442**	**226,428**	**232,415**	**238,401**	**243,008**	**247,316**	**251,334**	**255,070**	**258,536**
0-4	16,071	16,461	16,886	17,348	17,844	18,380	18,476	18,499	18,473	18,400	18,286
5-9	17,227	17,161	17,056	16,919	16,757	16,572	17,087	17,640	18,211	18,800	19,411
10-14	17,692	17,733	17,777	17,811	17,819	17,791	17,843	17,831	17,761	17,644	17,482
15-19	17,925	17,973	18,004	18,023	18,046	18,083	18,256	18,407	18,522	18,587	18,594
20-24	17,360	17,397	17,461	17,556	17,673	17,794	18,022	18,200	18,339	18,453	18,557
25-29	17,163	17,073	17,051	17,073	17,108	17,143	17,317	17,519	17,750	17,993	18,224
30-34	18,827	18,645	18,367	18,043	17,746	17,527	17,522	17,568	17,644	17,724	17,799
35-39	19,106	19,202	19,301	19,374	19,377	19,282	19,200	18,990	18,707	18,429	18,216
40-44	18,834	19,087	19,264	19,384	19,475	19,556	19,778	19,977	20,124	20,174	20,099
45-49	16,954	17,557	18,096	18,566	18,968	19,302	19,693	19,982	20,187	20,339	20,460
50-54	13,711	14,374	15,107	15,875	16,624	17,314	18,055	18,713	19,283	19,762	20,151
55-59	11,349	11,871	12,344	12,806	13,311	13,898	14,677	15,517	16,380	17,210	17,965
60-64	8,410	8,920	9,514	10,156	10,792	11,387	12,001	12,557	13,092	13,660	14,300
65-69	6,823	7,027	7,252	7,517	7,850	8,269	8,845	9,500	10,198	10,883	11,518
70-74	5,670	5,754	5,879	6,038	6,220	6,419	6,676	6,947	7,250	7,615	8,058
75-79	4,767	4,821	4,837	4,841	4,862	4,919	5,052	5,215	5,403	5,606	5,821
80-84	2,838	2,998	3,172	3,340	3,481	3,582	3,669	3,725	3,768	3,821	3,899
85-89	1,318	1,389	1,467	1,552	1,645	1,746	1,872	2,007	2,137	2,247	2,330
90-94	530	542	553	570	594	627	670	715	764	818	875
95+	212	207	206	207	210	214	219	225	234	245	259
หญิง Female (1)	**232,787**	**236,190**	**239,594**	**242,998**	**246,402**	**249,806**	**254,932**	**259,736**	**264,225**	**268,410**	**272,305**
รวม Total (1)	**441,255**	**450,645**	**460,036**	**469,426**	**478,817**	**488,207**	**497,940**	**507,052**	**515,558**	**523,480**	**530,841**
(2)	***83,512***	***78,573***	***73,635***	***68,697***	***63,759***	***58,821***	***53,883***	***64,386***	***64,386***	***64,386***	***64,386***
รวมทั้งหมด TOTAL (1)+(2)	***524,766***	***529,219***	***533,671***	***538,123***	***542,575***	***547,028***	***551,823***	***571,438***	***579,944***	***587,866***	***595,227***

(1) ประชากรสัญชาติไทยและไม่ใช่สัญชาติไทยแต่มีชื่อในทะเบียนบ้าน Thais, and non-Thais whose names are in household registration.

(2) ประชากรไม่ใช่สัญชาติไทยและไม่มีชื่อในทะเบียนบ้าน Non-Thais whose names are in household registration.

ตาราง 66 จำนวนประชากรจำแนกตามอายุ และเพศ Number of population by age and sex
ภาคใต้ จังหวัดภูเก็ต South : Phuket

อายุ Age	2564 2021	2565 2022	2566 2023	2567 2024	2568 2025	2569 2026	2570 2027	2571 2028	2572 2029	2573 2030	2574 2031
0-4	18,882	18,710	18,524	18,332	18,137	17,946	17,761	17,584	17,416	17,256	17,103
5-9	20,201	20,124	20,005	19,846	19,652	19,427	19,190	18,948	18,705	18,465	18,235
10-14	18,700	19,194	19,707	20,244	20,819	20,751	20,609	20,432	20,222	19,982	19,716
15-19	19,294	19,211	19,074	18,889	18,649	19,041	19,487	19,952	20,438	20,958	20,825
20-24	19,343	19,454	19,520	19,535	19,494	19,400	19,256	19,065	18,833	18,551	18,908
25-29	18,749	18,956	19,132	19,284	19,418	19,528	19,599	19,621	19,588	19,503	19,368
30-34	17,979	18,148	18,371	18,618	18,858	19,070	19,250	19,404	19,538	19,654	19,744
35-39	18,228	18,163	18,103	18,061	18,054	18,107	18,237	18,429	18,653	18,873	19,067
40-44	19,049	18,936	18,782	18,618	18,468	18,335	18,210	18,099	18,015	17,974	18,002
45-49	19,199	19,299	19,377	19,403	19,356	19,235	19,056	18,842	18,627	18,434	18,265
50-54	19,031	19,166	19,228	19,259	19,287	19,327	19,371	19,397	19,375	19,285	19,126
55-59	17,019	17,572	18,038	18,414	18,698	18,883	18,973	18,997	18,996	18,995	19,010
60-64	13,039	13,765	14,517	15,242	15,899	16,479	16,986	17,412	17,754	18,011	18,175
65-69	9,703	10,113	10,518	10,967	11,490	12,097	12,764	13,456	14,124	14,732	15,269
70-74	6,134	6,566	7,034	7,497	7,928	8,316	8,675	9,032	9,432	9,899	10,439
75-79	3,731	3,834	3,962	4,135	4,364	4,655	4,996	5,365	5,730	6,073	6,386
80-84	2,077	2,114	2,162	2,217	2,277	2,341	2,412	2,502	2,622	2,781	2,980
85-89	997	987	979	976	981	994	1,014	1,040	1,069	1,102	1,136
90-94	322	328	333	335	334	331	327	325	325	327	332
95+	66	67	68	69	70	72	73	74	74	74	73
ชาย Male (1)	**261,744**	**264,706**	**267,433**	**269,938**	**272,235**	**274,334**	**276,245**	**277,976**	**279,535**	**280,928**	**282,157**
0-4	18,135	17,966	17,785	17,596	17,405	17,218	17,037	16,863	16,699	16,542	16,393
5-9	19,410	19,332	19,215	19,059	18,868	18,649	18,418	18,182	17,944	17,710	17,485
10-14	17,920	18,411	18,923	19,457	20,018	19,952	19,811	19,638	19,433	19,198	18,939
15-19	18,539	18,427	18,267	18,069	17,835	18,223	18,670	19,134	19,616	20,118	19,977
20-24	18,654	18,730	18,768	18,757	18,689	18,565	18,393	18,180	17,937	17,666	18,029
25-29	18,415	18,556	18,657	18,736	18,805	18,866	18,904	18,900	18,842	18,728	18,562
30-34	17,891	18,033	18,222	18,435	18,641	18,806	18,924	19,003	19,061	19,111	19,152
35-39	18,088	18,027	18,009	18,010	18,019	18,060	18,164	18,325	18,518	18,706	18,856
40-44	19,883	19,547	19,148	18,770	18,469	18,267	18,141	18,068	18,022	17,994	18,007
45-49	20,568	20,660	20,706	20,661	20,497	20,197	19,785	19,320	18,883	18,533	18,288
50-54	20,442	20,633	20,747	20,815	20,857	20,895	20,922	20,909	20,809	20,594	20,249
55-59	18,632	19,216	19,712	20,121	20,444	20,671	20,804	20,865	20,884	20,884	20,883
60-64	15,025	15,811	16,620	17,396	18,098	18,714	19,250	19,701	20,067	20,352	20,544
65-69	12,082	12,589	13,077	13,601	14,198	14,881	15,624	16,391	17,127	17,790	18,371
70-74	8,590	9,198	9,845	10,480	11,067	11,587	12,055	12,506	12,996	13,557	14,200
75-79	6,042	6,277	6,544	6,869	7,266	7,745	8,293	8,876	9,446	9,975	10,444
80-84	4,007	4,139	4,292	4,459	4,635	4,818	5,013	5,237	5,509	5,842	6,242
85-89	2,386	2,424	2,456	2,497	2,556	2,636	2,732	2,842	2,961	3,087	3,219
90-94	940	1,008	1,074	1,129	1,170	1,198	1,219	1,238	1,263	1,298	1,343
95+	274	291	309	330	353	378	405	431	454	472	486
หญิง Female (1)	**275,921**	**279,275**	**282,378**	**285,246**	**287,891**	**290,326**	**292,563**	**294,608**	**296,471**	**298,156**	**299,669**
รวม Total (1)	**537,665**	**543,980**	**549,812**	**555,184**	**560,126**	**564,660**	**568,807**	**572,585**	**576,006**	**579,084**	**581,826**
(2)	***64,386***	***64,386***	***64,386***	***64,386***	***64,386***	***64,386***	***64,386***	***64,386***	***64,386***	***64,386***	***64,386***
รวมทั้งหมด TOTAL (1)+(2)	***602,051***	***608,366***	***614,198***	***619,570***	***624,512***	***629,046***	***633,193***	***636,971***	***640,392***	***643,470***	***646,212***

(1) ประชากรสัญชาติไทยและไม่ใช่สัญชาติไทยแต่มีชื่อในทะเบียนบ้าน Thais, and non-Thais whose names are in household registration.

(2) ประชากรไม่ใช่สัญชาติไทยและไม่มีชื่อในทะเบียนบ้าน Non-Thais whose names are in household registration.

ตาราง 66 จำนวนประชากรจำแนกตามอายุ และเพศ Number of population by age and sex
ภาคใต้ จังหวัดภูเก็ต South : Phuket

อายุ Age	2575 2032	2576 2033	2577 2034	2578 2035	2579 2036	2580 2037	2581 2038	2582 2039	2583 2040
0-4	16,957	16,818	16,686	16,560	16,438	16,318	16,195	16,067	15,929
5-9	18,015	17,807	17,612	17,429	17,255	17,091	16,936	16,791	16,653
10-14	19,444	19,171	18,899	18,636	18,384	18,145	17,921	17,712	17,515
15-19	20,646	20,437	20,200	19,937	19,653	19,367	19,082	18,801	18,530
20-24	19,286	19,670	20,064	20,486	20,254	20,054	19,831	19,587	19,324
25-29	19,188	18,968	18,710	18,403	18,732	19,005	19,288	19,587	19,923
30-34	19,793	19,790	19,730	19,619	19,460	19,259	19,021	18,745	18,420
35-39	19,233	19,377	19,502	19,610	19,692	19,730	19,714	19,641	19,517
40-44	18,112	18,289	18,501	18,711	18,897	19,058	19,197	19,319	19,425
45-49	18,110	17,974	17,870	17,814	17,830	17,931	18,103	18,309	18,514
50-54	18,913	18,672	18,435	18,224	18,040	17,873	17,728	17,617	17,557
55-59	19,031	19,037	18,995	18,890	18,718	18,497	18,251	18,011	17,799
60-64	18,251	18,267	18,262	18,261	18,274	18,294	18,299	18,258	18,155
65-69	15,742	16,142	16,465	16,711	16,872	16,953	16,981	16,991	17,004
70-74	11,033	11,649	12,245	12,790	13,276	13,708	14,078	14,382	14,618
75-79	6,678	6,974	7,306	7,694	8,140	8,629	9,135	9,627	10,079
80-84	3,211	3,461	3,708	3,941	4,156	4,361	4,571	4,809	5,086
85-89	1,174	1,223	1,288	1,373	1,478	1,600	1,730	1,858	1,980
90-94	340	350	360	372	384	398	416	440	471
95+	72	72	72	73	74	75	77	80	82
ชาย Male (1)	**283,229**	**284,146**	**284,911**	**285,530**	**286,007**	**286,347**	**286,553**	**286,631**	**286,583**
0-4	16,250	16,115	15,986	15,864	15,745	15,628	15,510	15,386	15,254
5-9	17,270	17,067	16,877	16,698	16,529	16,369	16,219	16,077	15,943
10-14	18,674	18,407	18,142	17,885	17,639	17,406	17,187	16,983	16,791
15-19	19,801	19,597	19,365	19,109	18,834	18,555	18,278	18,006	17,743
20-24	18,409	18,795	19,189	19,595	19,352	19,152	18,934	18,696	18,441
25-29	18,351	18,107	17,839	17,546	17,895	18,183	18,477	18,781	19,106
30-34	19,166	19,135	19,048	18,905	18,711	18,476	18,211	17,924	17,614
35-39	18,960	19,027	19,076	19,116	19,147	19,149	19,104	19,002	18,843
40-44	18,090	18,237	18,419	18,598	18,741	18,838	18,901	18,945	18,982
45-49	18,126	18,023	17,953	17,906	17,904	17,977	18,117	18,295	18,470
50-54	19,797	19,296	18,829	18,453	18,187	18,007	17,889	17,807	17,750
55-59	20,876	20,832	20,703	20,463	20,096	19,626	19,110	18,632	18,247
60-64	20,646	20,679	20,675	20,655	20,635	20,612	20,553	20,412	20,161
65-69	18,875	19,298	19,640	19,903	20,077	20,165	20,187	20,174	20,146
70-74	14,902	15,625	16,320	16,946	17,495	17,971	18,372	18,697	18,945
75-79	10,869	11,282	11,731	12,248	12,839	13,482	14,145	14,780	15,353
80-84	6,698	7,181	7,654	8,092	8,485	8,843	9,196	9,581	10,024
85-89	3,360	3,522	3,720	3,960	4,248	4,573	4,915	5,250	5,560
90-94	1,398	1,459	1,525	1,595	1,668	1,747	1,837	1,948	2,083
95+	498	510	524	541	560	583	608	635	664
หญิง Female (1)	**301,014**	**302,195**	**303,215**	**304,077**	**304,786**	**305,342**	**305,749**	**306,009**	**306,122**
รวม Total (1)	**584,243**	**586,340**	**588,126**	**589,607**	**590,793**	**591,689**	**592,302**	**592,640**	**592,705**
(2)	***64,386***	***64,386***	***64,386***	***64,386***	***64,386***	***64,386***	***64,386***	***64,386***	***64,386***
รวมทั้งหมด TOTAL (1)+(2)	***648,629***	***650,726***	***652,512***	***653,993***	***655,179***	***656,075***	***656,688***	***657,026***	***657,091***

(1) ประชากรสัญชาติไทยและไม่ใช่สัญชาติไทยแต่มีชื่อในทะเบียนบ้าน Thais, and non-Thais whose names are in household registration.

(2) ประชากรไม่ใช่สัญชาติไทยและไม่มีชื่อในทะเบียนบ้าน Non-Thais whose names are in household registration.

ตาราง 67 จำนวนประชากรจำแนกตามอายุ และเพศ Number of population by age and sex
ภาคใต้ จังหวัดสุราษฎร์ธานี South : Suratthani

อายุ Age	2553 2010	2554 2011	2555 2012	2556 2013	2557 2014	2558 2015	2559 2016	2560 2017	2561 2018	2562 2019	2563 2020
0-4	34,948	35,663	36,438	37,280	38,195	39,207	38,965	38,628	38,241	37,807	37,330
5-9	37,242	37,051	36,779	36,430	36,014	35,515	36,175	36,934	37,755	38,641	39,619
10-14	37,915	37,979	38,025	38,033	37,985	37,865	37,605	37,264	36,848	36,366	35,802
15-19	37,739	37,891	38,002	38,081	38,150	38,223	38,235	38,226	38,178	38,069	37,886
20-24	36,229	36,241	36,361	36,574	36,837	37,100	37,271	37,401	37,496	37,575	37,652
25-29	36,129	35,926	35,736	35,564	35,427	35,355	35,336	35,455	35,692	35,990	36,293
30-34	37,563	37,412	37,154	36,833	36,507	36,219	35,913	35,630	35,378	35,176	35,054
35-39	37,479	37,557	37,671	37,778	37,812	37,732	37,463	37,095	36,669	36,247	35,871
40-44	37,210	37,520	37,656	37,675	37,657	37,659	37,650	37,673	37,687	37,624	37,446
45-49	33,336	34,433	35,391	36,196	36,841	37,327	37,572	37,643	37,599	37,518	37,455
50-54	26,500	27,712	29,069	30,493	31,873	33,124	34,173	35,080	35,834	36,427	36,857
55-59	21,577	22,415	23,167	23,910	24,755	25,775	26,944	28,253	29,623	30,946	32,139
60-64	15,558	16,322	17,261	18,294	19,317	20,262	21,063	21,782	22,494	23,303	24,275
65-69	12,360	12,478	12,633	12,868	13,245	13,794	14,509	15,379	16,332	17,275	18,147
70-74	9,688	9,619	9,627	9,695	9,801	9,935	10,069	10,233	10,466	10,816	11,310
75-79	7,475	7,317	7,140	6,974	6,852	6,788	6,777	6,818	6,900	7,008	7,136
80-84	4,290	4,321	4,356	4,378	4,369	4,328	4,254	4,170	4,094	4,044	4,029
85-89	1,817	1,838	1,861	1,884	1,905	1,926	1,947	1,969	1,984	1,985	1,970
90-94	625	607	590	578	575	581	589	597	604	612	619
95+	226	192	171	158	149	142	136	131	128	127	128
ชาย Male (1)	**465,905**	**470,496**	**475,086**	**479,676**	**484,267**	**488,857**	**492,644**	**496,362**	**500,003**	**503,557**	**507,018**
0-4	33,754	34,401	35,117	35,904	36,759	37,690	37,456	37,127	36,750	36,326	35,862
5-9	36,182	35,863	35,470	35,017	34,520	33,982	34,640	35,403	36,229	37,114	38,067
10-14	37,159	37,058	36,968	36,862	36,707	36,482	36,173	35,786	35,334	34,833	34,285
15-19	37,648	37,561	37,441	37,302	37,175	37,079	37,010	36,943	36,848	36,695	36,464
20-24	36,462	36,357	36,312	36,335	36,405	36,488	36,535	36,528	36,483	36,430	36,393
25-29	36,047	35,680	35,459	35,334	35,241	35,154	35,107	35,161	35,311	35,522	35,739
30-34	39,543	38,964	38,195	37,342	36,555	35,940	35,522	35,258	35,101	34,991	34,905
35-39	40,129	40,128	40,137	40,096	39,916	39,539	38,924	38,114	37,216	36,383	35,724
40-44	39,559	39,888	40,061	40,118	40,118	40,101	40,096	40,094	40,034	39,827	39,416
45-49	35,610	36,691	37,632	38,425	39,073	39,581	39,924	40,103	40,160	40,154	40,124
50-54	28,797	30,039	31,417	32,855	34,245	35,503	36,603	37,558	38,361	39,014	39,519
55-59	23,837	24,807	25,670	26,503	27,421	28,499	29,755	31,143	32,586	33,976	35,231
60-64	17,664	18,640	19,785	21,019	22,232	23,350	24,330	25,203	26,045	26,968	28,045
65-69	14,330	14,686	15,081	15,558	16,172	16,957	17,931	19,067	20,287	21,484	22,587
70-74	11,909	12,025	12,226	12,496	12,813	13,163	13,535	13,942	14,424	15,033	15,802
75-79	10,012	10,075	10,060	10,019	10,015	10,087	10,242	10,466	10,748	11,068	11,416
80-84	5,961	6,265	6,596	6,913	7,170	7,346	7,438	7,475	7,495	7,543	7,646
85-89	2,768	2,903	3,050	3,211	3,388	3,580	3,796	4,028	4,252	4,437	4,570
90-94	1,114	1,132	1,151	1,179	1,223	1,285	1,358	1,436	1,520	1,614	1,717
95+	446	432	428	429	434	438	444	452	465	483	507
หญิง Female (1)	**488,932**	**493,594**	**498,256**	**502,918**	**507,581**	**512,243**	**516,818**	**521,288**	**525,648**	**529,893**	**534,019**
รวม Total (1)	**954,837**	**964,089**	**973,342**	**982,595**	**991,847**	**1,001,100**	**1,009,462**	**1,017,650**	**1,025,651**	**1,033,451**	**1,041,037**
(2)	***53,461***	***64,294***	***75,126***	***85,959***	***96,792***	***107,625***	***118,457***	***108,678***	***108,678***	***108,678***	***108,678***
รวมทั้งหมด TOTAL (1)+(2)	***1,008,298***	***1,028,383***	***1,048,468***	***1,068,554***	***1,088,639***	***1,108,725***	***1,127,919***	***1,126,328***	***1,134,329***	***1,142,129***	***1,149,715***

(1) ประชากรสัญชาติไทยและไม่ใช่สัญชาติไทยแต่มีชื่อในทะเบียนบ้าน Thais, and non-Thais whose names are in household registration.

(2) ประชากรไม่ใช่สัญชาติไทยและไม่มีชื่อในทะเบียนบ้าน Non-Thais whose names are in household registration.

ตาราง 67 จำนวนประชากรจำแนกตามอายุ และเพศ Number of population by age and sex
ภาคใต้ จังหวัดสุราษฎร์ธานี South : Suratthani

อายุ Age	2564 2021	2565 2022	2566 2023	2567 2024	2568 2025	2569 2026	2570 2027	2571 2028	2572 2029	2573 2030	2574 2031
0-4	36,817	36,303	35,795	35,298	34,821	34,371	33,950	33,559	33,198	32,863	32,551
5-9	39,391	39,048	38,655	38,214	37,729	37,207	36,683	36,164	35,655	35,167	34,705
10-14	36,464	37,243	38,079	38,981	39,971	39,744	39,393	38,996	38,547	38,055	37,525
15-19	37,621	37,277	36,857	36,371	35,804	36,468	37,250	38,078	38,959	39,914	39,636
20-24	37,718	37,748	37,719	37,614	37,427	37,156	36,807	36,387	35,900	35,331	35,987
25-29	36,559	36,782	36,968	37,132	37,280	37,401	37,463	37,447	37,339	37,143	36,862
30-34	35,057	35,213	35,497	35,849	36,206	36,524	36,797	37,033	37,244	37,431	37,579
35-39	35,542	35,243	34,981	34,777	34,661	34,680	34,860	35,173	35,556	35,943	36,290
40-44	37,143	36,744	36,292	35,849	35,457	35,117	34,809	34,543	34,340	34,232	34,262
45-49	37,436	37,447	37,443	37,361	37,162	36,841	36,425	35,960	35,507	35,108	34,763
50-54	37,108	37,188	37,155	37,084	37,029	37,016	37,027	37,020	36,933	36,728	36,401
55-59	33,186	34,096	34,855	35,456	35,899	36,166	36,267	36,256	36,210	36,177	36,182
60-64	25,426	26,709	28,051	29,349	30,525	31,561	32,468	33,231	33,843	34,302	34,592
65-69	18,920	19,623	20,324	21,117	22,060	23,168	24,398	25,681	26,924	28,056	29,062
70-74	11,961	12,741	13,592	14,435	15,221	15,928	16,582	17,239	17,979	18,852	19,869
75-79	7,276	7,439	7,655	7,962	8,379	8,915	9,550	10,239	10,923	11,567	12,154
80-84	4,049	4,101	4,177	4,268	4,372	4,483	4,611	4,775	4,999	5,296	5,671
85-89	1,944	1,915	1,891	1,879	1,883	1,904	1,939	1,985	2,039	2,098	2,162
90-94	628	637	644	645	641	634	626	620	619	623	633
95+	129	130	132	133	135	137	139	141	141	140	139
ชาย Male (1)	**510,376**	**513,626**	**516,761**	**519,774**	**522,662**	**525,422**	**528,045**	**530,526**	**532,856**	**535,025**	**537,024**
0-4	35,362	34,861	34,366	33,881	33,416	32,977	32,566	32,184	31,831	31,504	31,200
5-9	37,847	37,511	37,129	36,698	36,225	35,717	35,206	34,700	34,205	33,729	33,279
10-14	34,942	35,724	36,565	37,466	38,433	38,214	37,869	37,481	37,043	36,563	36,046
15-19	36,149	35,755	35,298	34,792	34,241	34,901	35,688	36,518	37,392	38,314	38,023
20-24	36,373	36,342	36,266	36,117	35,881	35,558	35,158	34,697	34,192	33,644	34,314
25-29	35,907	36,005	36,051	36,076	36,104	36,134	36,135	36,070	35,917	35,667	35,328
30-34	34,886	34,991	35,211	35,498	35,788	36,019	36,173	36,268	36,335	36,398	36,452
35-39	35,271	34,979	34,800	34,678	34,594	34,589	34,720	34,974	35,300	35,626	35,889
40-44	38,769	37,928	37,000	36,141	35,459	34,986	34,676	34,484	34,354	34,270	34,272
45-49	40,105	40,088	40,010	39,783	39,351	38,683	37,820	36,873	35,995	35,295	34,807
50-54	39,860	40,037	40,090	40,079	40,044	40,019	39,993	39,906	39,667	39,222	38,539
55-59	36,330	37,286	38,090	38,743	39,249	39,591	39,767	39,821	39,810	39,774	39,747
60-64	29,297	30,679	32,114	33,497	34,747	35,843	36,796	37,599	38,253	38,759	39,101
65-69	23,559	24,428	25,268	26,189	27,259	28,500	29,866	31,283	32,647	33,881	34,965
70-74	16,749	17,847	19,024	20,180	21,247	22,192	23,043	23,869	24,772	25,819	27,026
75-79	11,782	12,180	12,646	13,227	13,950	14,834	15,852	16,939	18,007	18,996	19,878
80-84	7,813	8,032	8,294	8,585	8,899	9,228	9,583	9,994	10,501	11,126	11,881
85-89	4,652	4,703	4,746	4,809	4,908	5,048	5,222	5,423	5,644	5,880	6,127
90-94	1,832	1,956	2,075	2,173	2,246	2,294	2,329	2,363	2,408	2,472	2,557
95+	535	564	597	635	677	724	775	823	865	898	925
หญิง Female (1)	**538,021**	**541,896**	**545,640**	**549,249**	**552,721**	**556,052**	**559,238**	**562,269**	**565,139**	**567,837**	**570,354**
รวม Total (1)	**1,048,398**	**1,055,523**	**1,062,402**	**1,069,023**	**1,075,383**	**1,081,474**	**1,087,283**	**1,092,795**	**1,097,994**	**1,102,862**	**1,107,378**
(2)	***108,678***	***108,678***	***108,678***	***108,678***	***108,678***	***108,678***	***108,678***	***108,678***	***108,678***	***108,678***	***108,678***
รวมทั้งหมด TOTAL (1)+(2)	***1,157,075***	***1,164,201***	***1,171,079***	***1,177,701***	***1,184,061***	***1,190,152***	***1,195,961***	***1,201,473***	***1,206,672***	***1,211,539***	***1,216,056***

(1) ประชากรสัญชาติไทยและไม่ใช่สัญชาติไทยแต่มีชื่อในทะเบียนบ้าน Thais, and non-Thais whose names are in household registration.

(2) ประชากรไม่ใช่สัญชาติไทยและไม่มีชื่อในทะเบียนบ้าน Non-Thais whose names are in household registration.

ตาราง 67 จำนวนประชากรจำแนกตามอายุ และเพศ Number of population by age and sex
ภาคใต้ จังหวัดสุราษฎร์ธานี South : Suratthani

อายุ Age	2575 2032	2576 2033	2577 2034	2578 2035	2579 2036	2580 2037	2581 2038	2582 2039	2583 2040
0-4	32,260	31,990	31,738	31,502	31,278	31,059	30,839	30,611	30,368
5-9	34,273	33,871	33,499	33,154	32,832	32,532	32,252	31,991	31,747
10-14	36,993	36,465	35,947	35,450	34,979	34,538	34,126	33,746	33,391
15-19	39,278	38,874	38,421	37,926	37,395	36,863	36,337	35,821	35,325
20-24	36,691	37,414	38,164	38,970	38,539	38,172	37,764	37,319	36,840
25-29	36,506	36,080	35,588	35,007	35,642	36,175	36,729	37,318	37,982
30-34	37,657	37,642	37,528	37,320	37,027	36,659	36,221	35,715	35,116
35-39	36,592	36,857	37,094	37,304	37,469	37,555	37,541	37,422	37,206
40-44	34,457	34,788	35,190	35,594	35,957	36,275	36,556	36,809	37,032
45-49	34,454	34,188	33,989	33,886	33,926	34,131	34,473	34,883	35,295
50-54	35,983	35,516	35,064	34,667	34,325	34,019	33,759	33,566	33,471
55-59	36,206	36,210	36,130	35,933	35,615	35,208	34,754	34,316	33,932
60-64	34,722	34,747	34,736	34,737	34,771	34,821	34,846	34,786	34,611
65-69	29,949	30,704	31,317	31,788	32,102	32,268	32,337	32,372	32,417
70-74	20,990	22,158	23,291	24,330	25,262	26,093	26,809	27,401	27,868
75-79	12,705	13,266	13,897	14,636	15,489	16,425	17,396	18,342	19,214
80-84	6,110	6,582	7,052	7,497	7,908	8,300	8,705	9,162	9,695
85-89	2,234	2,326	2,450	2,612	2,813	3,046	3,294	3,540	3,774
90-94	647	665	685	707	730	757	792	838	898
95+	138	137	137	138	141	144	148	152	157
ชาย Male (1)	**538,845**	**540,478**	**541,918**	**543,159**	**544,200**	**545,040**	**545,677**	**546,111**	**546,341**
0-4	30,916	30,652	30,407	30,177	29,959	29,747	29,534	29,314	29,080
5-9	32,857	32,464	32,102	31,765	31,451	31,158	30,885	30,631	30,393
10-14	35,526	35,011	34,507	34,021	33,562	33,130	32,729	32,357	32,011
15-19	37,671	37,275	36,833	36,352	35,836	35,319	34,807	34,307	33,825
20-24	35,023	35,751	36,499	37,276	36,822	36,455	36,056	35,621	35,155
25-29	34,914	34,442	33,930	33,377	34,049	34,610	35,185	35,783	36,425
30-34	36,464	36,397	36,230	35,962	35,602	35,168	34,678	34,150	33,580
35-39	36,071	36,192	36,283	36,364	36,431	36,448	36,379	36,203	35,923
40-44	34,416	34,688	35,033	35,379	35,659	35,857	35,993	36,096	36,188
45-49	34,485	34,283	34,148	34,062	34,067	34,218	34,501	34,857	35,212
50-54	37,663	36,703	35,813	35,104	34,606	34,276	34,066	33,927	33,839
55-59	39,717	39,624	39,379	38,926	38,237	37,356	36,391	35,498	34,786
60-64	39,279	39,335	39,325	39,291	39,264	39,233	39,138	38,890	38,435
65-69	35,909	36,707	37,357	37,861	38,202	38,382	38,441	38,437	38,406
70-74	28,350	29,721	31,041	32,236	33,288	34,207	34,986	35,622	36,118
75-79	20,678	21,459	22,314	23,299	24,429	25,662	26,935	28,160	29,270
80-84	12,743	13,660	14,559	15,394	16,144	16,832	17,511	18,255	19,109
85-89	6,393	6,700	7,075	7,534	8,083	8,704	9,360	10,002	10,600
90-94	2,659	2,775	2,900	3,034	3,174	3,324	3,499	3,712	3,972
95+	948	971	997	1,029	1,066	1,109	1,158	1,210	1,266
หญิง Female (1)	**572,681**	**574,809**	**576,732**	**578,441**	**579,931**	**581,196**	**582,232**	**583,032**	**583,592**
รวม Total (1)	**1,111,526**	**1,115,288**	**1,118,649**	**1,121,600**	**1,124,131**	**1,126,236**	**1,127,908**	**1,129,143**	**1,129,932**
(2)	***108,678***	***108,678***	***108,678***	***108,678***	***108,678***	***108,678***	***108,678***	***108,678***	***108,678***
รวมทั้งหมด TOTAL (1)+(2)	***1,220,204***	***1,223,965***	***1,227,327***	***1,230,278***	***1,232,809***	***1,234,914***	***1,236,586***	***1,237,821***	***1,238,610***

(1) ประชากรสัญชาติไทยและไม่ใช่สัญชาติไทยแต่มีชื่อในทะเบียนบ้าน Thais, and non-Thais whose names are in household registration.

(2) ประชากรไม่ใช่สัญชาติไทยและไม่มีชื่อในทะเบียนบ้าน Non-Thais whose names are in household registration.

ตาราง 68 จำนวนประชากรจำแนกตามอายุ และเพศ Number of population by age and sex
ภาคใต้ จังหวัดระนอง South : Ranong

อายุ Age	2553 2010	2554 2011	2555 2012	2556 2013	2557 2014	2558 2015	2559 2016	2560 2017	2561 2018	2562 2019	2563 2020
0-4	6,774	7,062	7,365	7,685	8,025	8,390	8,458	8,503	8,532	8,544	8,542
5-9	7,219	7,337	7,434	7,510	7,567	7,600	7,853	8,130	8,423	8,733	9,065
10-14	7,349	7,521	7,686	7,841	7,981	8,102	8,163	8,203	8,221	8,219	8,192
15-19	7,315	7,503	7,681	7,851	8,016	8,179	8,300	8,414	8,518	8,604	8,669
20-24	7,022	7,176	7,349	7,540	7,740	7,939	8,091	8,233	8,365	8,492	8,615
25-29	7,003	7,114	7,223	7,332	7,444	7,565	7,671	7,804	7,963	8,134	8,304
30-34	7,281	7,408	7,510	7,593	7,670	7,750	7,796	7,843	7,893	7,950	8,021
35-39	7,265	7,437	7,614	7,788	7,945	8,074	8,132	8,165	8,181	8,192	8,208
40-44	7,212	7,430	7,611	7,767	7,912	8,058	8,173	8,293	8,408	8,503	8,568
45-49	6,462	6,818	7,153	7,462	7,741	7,987	8,156	8,286	8,388	8,479	8,570
50-54	5,137	5,487	5,876	6,286	6,697	7,088	7,418	7,722	7,995	8,233	8,433
55-59	4,182	4,439	4,683	4,929	5,201	5,515	5,849	6,219	6,609	6,994	7,354
60-64	3,016	3,232	3,489	3,771	4,059	4,336	4,572	4,795	5,018	5,267	5,554
65-69	2,396	2,471	2,553	2,653	2,783	2,952	3,150	3,385	3,644	3,904	4,152
70-74	1,878	1,905	1,946	1,999	2,059	2,126	2,186	2,253	2,335	2,444	2,588
75-79	1,449	1,449	1,443	1,438	1,440	1,453	1,471	1,501	1,539	1,584	1,633
80-84	832	856	881	903	918	926	923	918	913	914	922
85-89	352	364	376	388	400	412	423	433	443	449	451
90-94	121	120	119	119	121	124	128	131	135	138	142
95+	44	38	35	33	31	30	29	29	29	29	29
ชาย Male (1)	**90,306**	**93,166**	**96,027**	**98,887**	**101,748**	**104,608**	**106,942**	**109,261**	**111,552**	**113,806**	**116,012**
0-4	6,350	6,656	6,980	7,322	7,683	8,065	8,131	8,172	8,199	8,210	8,206
5-9	6,806	6,939	7,050	7,141	7,215	7,272	7,520	7,793	8,083	8,388	8,710
10-14	6,990	7,170	7,348	7,517	7,672	7,807	7,852	7,877	7,883	7,872	7,845
15-19	7,082	7,267	7,442	7,607	7,770	7,934	8,034	8,132	8,221	8,293	8,343
20-24	6,859	7,034	7,217	7,410	7,609	7,808	7,931	8,041	8,139	8,233	8,327
25-29	6,781	6,904	7,048	7,206	7,365	7,522	7,621	7,740	7,878	8,028	8,178
30-34	7,439	7,539	7,591	7,615	7,640	7,691	7,711	7,761	7,831	7,908	7,987
35-39	7,549	7,764	7,977	8,177	8,342	8,461	8,450	8,390	8,303	8,223	8,174
40-44	7,442	7,718	7,962	8,181	8,385	8,581	8,704	8,826	8,932	9,001	9,019
45-49	6,699	7,099	7,479	7,836	8,166	8,470	8,667	8,828	8,960	9,075	9,181
50-54	5,417	5,812	6,244	6,700	7,157	7,597	7,946	8,267	8,558	8,817	9,042
55-59	4,484	4,800	5,102	5,405	5,731	6,098	6,459	6,855	7,270	7,679	8,061
60-64	3,323	3,607	3,932	4,286	4,646	4,996	5,281	5,548	5,811	6,095	6,417
65-69	2,696	2,841	2,997	3,173	3,380	3,628	3,892	4,197	4,526	4,856	5,168
70-74	2,240	2,327	2,430	2,548	2,678	2,817	2,938	3,069	3,218	3,398	3,616
75-79	1,883	1,949	1,999	2,043	2,093	2,158	2,223	2,304	2,398	2,501	2,612
80-84	1,121	1,212	1,311	1,410	1,499	1,572	1,615	1,646	1,672	1,705	1,750
85-89	521	562	606	655	708	766	824	887	949	1,003	1,046
90-94	210	219	229	240	256	275	295	316	339	365	393
95+	84	84	85	88	91	94	96	100	104	109	116
หญิง Female (1)	**91,976**	**95,503**	**99,030**	**102,558**	**106,085**	**109,612**	**112,190**	**114,747**	**117,274**	**119,758**	**122,190**
รวม Total (1)	**182,282**	**188,670**	**195,057**	**201,445**	**207,832**	**214,220**	**219,132**	**224,008**	**228,826**	**233,565**	**238,203**
(2)	***65,734***	***63,659***	***61,585***	***59,510***	***57,435***	***55,360***	***53,286***	***40,624***	***40,624***	***40,624***	***40,624***
รวมทั้งหมด TOTAL (1)+(2)	***248,016***	***252,329***	***256,642***	***260,955***	***265,268***	***269,580***	***272,417***	***264,631***	***269,450***	***274,188***	***278,826***

(1) ประชากรสัญชาติไทยและไม่ใช่สัญชาติไทยแต่มีชื่อในทะเบียนบ้าน Thais, and non-Thais whose names are in household registration.

(2) ประชากรไม่ใช่สัญชาติไทยและไม่มีชื่อในทะเบียนบ้าน Non-Thais whose names are in household registration.

ตาราง 68 จำนวนประชากรจำแนกตามอายุ และเพศ Number of population by age and sex
ภาคใต้ จังหวัดระนอง South : Ranong

อายุ Age	2564 2021	2565 2022	2566 2023	2567 2024	2568 2025	2569 2026	2570 2027	2571 2028	2572 2029	2573 2030	2574 2031
0-4	8,524	8,499	8,468	8,433	8,396	8,358	8,321	8,286	8,252	8,219	8,186
5-9	9,120	9,141	9,145	9,130	9,097	9,048	8,991	8,929	8,862	8,795	8,728
10-14	8,442	8,719	9,008	9,313	9,637	9,665	9,656	9,628	9,581	9,517	9,437
15-19	8,710	8,727	8,719	8,689	8,633	8,868	9,130	9,401	9,684	9,982	9,968
20-24	8,732	8,837	8,923	8,986	9,024	9,036	9,022	8,984	8,923	8,836	9,050
25-29	8,464	8,611	8,746	8,871	8,989	9,095	9,182	9,246	9,281	9,289	9,270
30-34	8,116	8,244	8,398	8,565	8,730	8,882	9,019	9,143	9,257	9,361	9,451
35-39	8,229	8,250	8,275	8,308	8,357	8,433	8,544	8,684	8,838	8,989	9,127
40-44	8,599	8,602	8,586	8,565	8,549	8,540	8,532	8,529	8,536	8,561	8,617
45-49	8,667	8,766	8,858	8,926	8,960	8,959	8,928	8,879	8,826	8,780	8,743
50-54	8,591	8,706	8,790	8,860	8,928	9,001	9,076	9,140	9,180	9,185	9,155
55-59	7,683	7,982	8,246	8,471	8,656	8,795	8,889	8,952	9,000	9,047	9,099
60-64	5,886	6,253	6,636	7,012	7,360	7,675	7,958	8,205	8,412	8,578	8,699
65-69	4,380	4,594	4,808	5,045	5,319	5,634	5,980	6,341	6,692	7,017	7,309
70-74	2,769	2,983	3,215	3,449	3,670	3,873	4,064	4,256	4,469	4,715	4,997
75-79	1,684	1,742	1,811	1,902	2,020	2,168	2,341	2,528	2,715	2,893	3,057
80-84	938	960	988	1,020	1,054	1,090	1,130	1,179	1,242	1,324	1,426
85-89	450	448	447	449	454	463	475	490	507	525	544
90-94	145	149	152	154	155	154	153	153	154	156	159
95+	30	31	31	32	33	33	34	35	35	35	35
ชาย Male (1)	**118,160**	**120,242**	**122,250**	**124,177**	**126,019**	**127,770**	**129,427**	**130,986**	**132,446**	**133,803**	**135,056**
0-4	8,187	8,161	8,130	8,094	8,057	8,019	7,982	7,946	7,912	7,879	7,846
5-9	8,762	8,782	8,784	8,767	8,734	8,686	8,629	8,567	8,502	8,435	8,369
10-14	8,090	8,363	8,650	8,951	9,267	9,293	9,282	9,254	9,207	9,144	9,065
15-19	8,369	8,371	8,350	8,312	8,256	8,487	8,747	9,016	9,294	9,582	9,562
20-24	8,421	8,508	8,580	8,629	8,651	8,647	8,617	8,567	8,499	8,414	8,630
25-29	8,313	8,429	8,529	8,619	8,705	8,787	8,857	8,906	8,927	8,920	8,885
30-34	8,077	8,192	8,330	8,481	8,629	8,759	8,866	8,955	9,031	9,103	9,167
35-39	8,166	8,189	8,233	8,285	8,341	8,411	8,510	8,635	8,774	8,910	9,026
40-44	8,976	8,879	8,753	8,634	8,550	8,508	8,499	8,514	8,539	8,570	8,619
45-49	9,285	9,385	9,465	9,504	9,488	9,407	9,270	9,104	8,947	8,827	8,754
50-54	9,228	9,373	9,484	9,575	9,655	9,732	9,803	9,853	9,860	9,809	9,692
55-59	8,411	8,729	9,011	9,256	9,463	9,628	9,747	9,832	9,895	9,947	9,996
60-64	6,783	7,182	7,597	8,003	8,378	8,716	9,019	9,283	9,508	9,693	9,834
65-69	5,454	5,719	5,978	6,257	6,572	6,931	7,320	7,724	8,115	8,473	8,793
70-74	3,878	4,178	4,501	4,821	5,123	5,397	5,648	5,893	6,157	6,457	6,797
75-79	2,728	2,851	2,992	3,160	3,364	3,607	3,885	4,182	4,476	4,751	4,999
80-84	1,809	1,880	1,962	2,051	2,146	2,244	2,349	2,468	2,610	2,783	2,988
85-89	1,077	1,101	1,123	1,149	1,183	1,228	1,280	1,339	1,403	1,470	1,541
90-94	424	458	491	519	541	558	571	583	598	618	643
95+	124	132	141	152	163	176	190	203	215	225	233
หญิง Female (1)	**124,561**	**126,860**	**129,082**	**131,219**	**133,266**	**135,218**	**137,072**	**138,824**	**140,470**	**142,009**	**143,438**
รวม Total (1)	**242,721**	**247,103**	**251,332**	**255,396**	**259,284**	**262,988**	**266,499**	**269,810**	**272,916**	**275,812**	**278,494**
(2)	***40,624***	***40,624***	***40,624***	***40,624***	***40,624***	***40,624***	***40,624***	***40,624***	***40,624***	***40,624***	***40,624***
รวมทั้งหมด TOTAL (1)+(2)	***283,345***	***287,726***	***291,956***	***296,020***	***299,908***	***303,612***	***307,123***	***310,434***	***313,540***	***316,436***	***319,118***

(1) ประชากรสัญชาติไทยและไม่ใช่สัญชาติไทยแต่มีชื่อในทะเบียนบ้าน Thais, and non-Thais whose names are in household registration.

(2) ประชากรไม่ใช่สัญชาติไทยและไม่มีชื่อในทะเบียนบ้าน Non-Thais whose names are in household registration.

ตาราง 68 จำนวนประชากรจำแนกตามอายุ และเพศ Number of population by age and sex
ภาคใต้ จังหวัดระนอง South : Ranong

อายุ Age	2575 2032	2576 2033	2577 2034	2578 2035	2579 2036	2580 2037	2581 2038	2582 2039	2583 2040
0-4	8,154	8,123	8,093	8,063	8,032	7,999	7,963	7,923	7,876
5-9	8,663	8,601	8,542	8,485	8,431	8,378	8,328	8,280	8,233
10-14	9,351	9,260	9,166	9,073	8,982	8,895	8,812	8,734	8,660
15-19	9,928	9,871	9,797	9,707	9,603	9,494	9,383	9,271	9,161
20-24	9,274	9,501	9,731	9,974	9,896	9,831	9,752	9,659	9,554
25-29	9,228	9,162	9,074	8,960	9,152	9,317	9,484	9,659	9,850
30-34	9,518	9,559	9,569	9,552	9,508	9,441	9,353	9,244	9,107
35-39	9,249	9,359	9,458	9,547	9,622	9,672	9,694	9,686	9,649
40-44	8,710	8,834	8,973	9,110	9,233	9,343	9,440	9,527	9,604
45-49	8,709	8,681	8,667	8,673	8,712	8,790	8,902	9,028	9,154
50-54	9,095	9,019	8,941	8,873	8,814	8,762	8,717	8,688	8,681
55-59	9,152	9,195	9,213	9,197	9,146	9,068	8,974	8,882	8,800
60-64	8,777	8,823	8,857	8,890	8,929	8,968	8,998	9,003	8,976
65-69	7,570	7,797	7,986	8,136	8,244	8,311	8,350	8,379	8,407
70-74	5,306	5,627	5,939	6,227	6,487	6,720	6,923	7,092	7,228
75-79	3,211	3,369	3,544	3,746	3,977	4,230	4,492	4,747	4,983
80-84	1,544	1,671	1,798	1,919	2,031	2,138	2,248	2,371	2,514
85-89	565	591	625	668	722	784	851	916	979
90-94	164	169	175	181	188	195	204	217	233
95+	35	35	35	35	36	37	38	39	41
ชาย Male (1)	**136,204**	**137,246**	**138,182**	**139,014**	**139,744**	**140,374**	**140,907**	**141,345**	**141,691**
0-4	7,815	7,784	7,753	7,723	7,693	7,661	7,627	7,587	7,542
5-9	8,305	8,244	8,186	8,130	8,076	8,025	7,975	7,928	7,882
10-14	8,980	8,891	8,799	8,707	8,618	8,533	8,451	8,375	8,302
15-19	9,522	9,465	9,392	9,304	9,202	9,096	8,988	8,879	8,772
20-24	8,853	9,078	9,307	9,540	9,455	9,389	9,310	9,220	9,117
25-29	8,825	8,746	8,652	8,542	8,743	8,914	9,086	9,262	9,447
30-34	9,217	9,242	9,238	9,204	9,142	9,057	8,955	8,839	8,709
35-39	9,118	9,190	9,252	9,307	9,355	9,387	9,394	9,370	9,316
40-44	8,699	8,808	8,933	9,055	9,157	9,235	9,294	9,342	9,385
45-49	8,717	8,706	8,707	8,718	8,748	8,813	8,909	9,022	9,132
50-54	9,520	9,320	9,132	8,984	8,886	8,828	8,797	8,781	8,776
55-59	10,039	10,062	10,041	9,963	9,819	9,621	9,397	9,188	9,021
60-64	9,929	9,988	10,027	10,056	10,083	10,105	10,106	10,066	9,968
65-69	9,077	9,321	9,525	9,690	9,810	9,885	9,926	9,948	9,961
70-74	7,166	7,547	7,915	8,250	8,548	8,810	9,034	9,220	9,367
75-79	5,227	5,449	5,690	5,963	6,273	6,609	6,955	7,288	7,591
80-84	3,221	3,469	3,712	3,940	4,146	4,335	4,522	4,725	4,956
85-89	1,616	1,701	1,804	1,928	2,076	2,242	2,417	2,589	2,749
90-94	672	705	739	776	815	856	903	961	1,030
95+	240	247	254	263	274	286	299	313	328
หญิง Female (1)	**144,757**	**145,964**	**147,059**	**148,044**	**148,920**	**149,686**	**150,346**	**150,901**	**151,352**
รวม Total (1)	**280,960**	**283,209**	**285,242**	**287,059**	**288,664**	**290,061**	**291,253**	**292,246**	**293,043**
(2)	***40,624***	***40,624***	***40,624***	***40,624***	***40,624***	***40,624***	***40,624***	***40,624***	***40,624***
รวมทั้งหมด TOTAL (1)+(2)	***321,584***	***323,833***	***325,865***	***327,682***	***329,288***	***330,684***	***331,877***	***332,870***	***333,667***

(1) ประชากรสัญชาติไทยและไม่ใช่สัญชาติไทยแต่มีชื่อในทะเบียนบ้าน Thais, and non-Thais whose names are in household registration.

(2) ประชากรไม่ใช่สัญชาติไทยและไม่มีชื่อในทะเบียนบ้าน Non-Thais whose names are in household registration.

ตาราง 69 จำนวนประชากรจำแนกตามอายุ และเพศ Number of population by age and sex
ภาคใต้ จังหวัดชุมพร South : Chumphon

อายุ Age	2553 2010	2554 2011	2555 2012	2556 2013	2557 2014	2558 2015	2559 2016	2560 2017	2561 2018	2562 2019	2563 2020
0-4	15,985	16,229	16,498	16,796	17,125	17,494	17,290	17,046	16,783	16,502	16,206
5-9	17,034	16,861	16,653	16,413	16,147	15,847	16,052	16,299	16,569	16,866	17,200
10-14	17,342	17,283	17,217	17,136	17,030	16,895	16,686	16,444	16,172	15,873	15,543
15-19	17,261	17,243	17,207	17,157	17,105	17,055	16,966	16,869	16,755	16,617	16,447
20-24	16,571	16,492	16,464	16,478	16,516	16,554	16,538	16,504	16,456	16,401	16,346
25-29	16,525	16,349	16,180	16,023	15,884	15,775	15,680	15,646	15,664	15,709	15,756
30-34	17,181	17,025	16,823	16,595	16,368	16,161	15,936	15,723	15,527	15,354	15,218
35-39	17,143	17,091	17,057	17,021	16,953	16,836	16,623	16,369	16,093	15,821	15,573
40-44	17,020	17,074	17,050	16,974	16,883	16,803	16,706	16,625	16,540	16,422	16,257
45-49	15,248	15,669	16,024	16,308	16,518	16,655	16,672	16,611	16,501	16,376	16,260
50-54	12,121	12,610	13,162	13,739	14,290	14,780	15,163	15,480	15,727	15,900	16,001
55-59	9,869	10,200	10,489	10,772	11,099	11,501	11,956	12,468	13,001	13,507	13,953
60-64	7,116	7,427	7,815	8,242	8,661	9,041	9,346	9,612	9,872	10,171	10,538
65-69	5,653	5,678	5,720	5,798	5,938	6,155	6,438	6,787	7,168	7,540	7,878
70-74	4,431	4,377	4,359	4,368	4,394	4,433	4,468	4,516	4,593	4,721	4,910
75-79	3,419	3,330	3,233	3,142	3,072	3,029	3,007	3,009	3,028	3,059	3,098
80-84	1,962	1,967	1,973	1,972	1,959	1,931	1,888	1,840	1,797	1,765	1,749
85-89	831	836	843	849	854	859	864	869	871	866	855
90-94	286	276	267	260	258	259	261	263	265	267	269
95+	103	87	77	71	67	63	60	58	56	55	55
ชาย Male (1)	**213,099**	**214,105**	**215,110**	**216,116**	**217,121**	**218,126**	**218,600**	**219,037**	**219,437**	**219,796**	**220,112**
0-4	14,704	15,061	15,450	15,872	16,327	16,817	16,620	16,384	16,128	15,856	15,569
5-9	15,762	15,701	15,606	15,480	15,332	15,163	15,371	15,623	15,900	16,200	16,526
10-14	16,187	16,225	16,265	16,296	16,304	16,278	16,051	15,792	15,507	15,204	14,884
15-19	16,400	16,445	16,473	16,491	16,511	16,545	16,422	16,302	16,172	16,017	15,830
20-24	15,883	15,917	15,976	16,063	16,170	16,281	16,211	16,119	16,011	15,901	15,799
25-29	15,703	15,621	15,601	15,621	15,653	15,686	15,578	15,516	15,497	15,505	15,516
30-34	17,225	17,059	16,805	16,508	16,236	16,036	15,762	15,559	15,405	15,273	15,153
35-39	17,481	17,568	17,659	17,726	17,729	17,642	17,272	16,819	16,333	15,881	15,509
40-44	17,232	17,464	17,625	17,735	17,819	17,893	17,792	17,693	17,570	17,384	17,112
45-49	15,512	16,064	16,557	16,987	17,355	17,661	17,715	17,697	17,625	17,527	17,419
50-54	12,545	13,151	13,822	14,525	15,210	15,841	16,242	16,574	16,836	17,029	17,157
55-59	10,384	10,861	11,294	11,716	12,179	12,716	13,203	13,743	14,301	14,830	15,295
60-64	7,695	8,161	8,705	9,292	9,874	10,419	10,796	11,122	11,430	11,771	12,175
65-69	6,242	6,430	6,635	6,878	7,183	7,566	7,957	8,414	8,903	9,378	9,806
70-74	5,188	5,265	5,379	5,524	5,691	5,873	6,006	6,152	6,330	6,562	6,860
75-79	4,361	4,411	4,426	4,429	4,448	4,501	4,545	4,619	4,717	4,831	4,956
80-84	2,597	2,743	2,902	3,056	3,185	3,278	3,301	3,299	3,289	3,292	3,320
85-89	1,206	1,271	1,342	1,420	1,505	1,598	1,684	1,778	1,866	1,937	1,984
90-94	485	496	506	521	543	573	602	634	667	705	745
95+	194	189	188	190	193	196	197	200	204	211	220
หญิง Female (1)	**212,987**	**216,102**	**219,216**	**222,331**	**225,446**	**228,561**	**229,326**	**230,037**	**230,692**	**231,291**	**231,834**
รวม Total (1)	**426,086**	**430,206**	**434,327**	**438,447**	**442,567**	**446,687**	**447,926**	**449,074**	**450,129**	**451,087**	**451,947**
(2)	***41,043***	***38,984***	***36,926***	***34,867***	***32,808***	***30,750***	***28,691***	***47,861***	***47,861***	***47,861***	***47,861***
รวมทั้งหมด TOTAL (1)+(2)	***467,129***	***469,191***	***471,252***	***473,314***	***475,375***	***477,437***	***476,616***	***496,935***	***497,990***	***498,949***	***499,808***

(1) ประชากรสัญชาติไทยและไม่ใช่สัญชาติไทยแต่มีชื่อในทะเบียนบ้าน Thais, and non-Thais whose names are in household registration.

(2) ประชากรไม่ใช่สัญชาติไทยและไม่มีชื่อในทะเบียนบ้าน Non-Thais whose names are in household registration.

ตาราง 69 จำนวนประชากรจำแนกตามอายุ และเพศ Number of population by age and sex
ภาคใต้ จังหวัดชุมพร South : Chumphon

อายุ Age	2564 2021	2565 2022	2566 2023	2567 2024	2568 2025	2569 2026	2570 2027	2571 2028	2572 2029	2573 2030	2574 2031
0-4	15,898	15,593	15,293	15,002	14,723	14,458	14,209	13,975	13,756	13,550	13,357
5-9	17,009	16,771	16,516	16,242	15,953	15,651	15,353	15,059	14,774	14,500	14,241
10-14	15,745	15,996	16,269	16,568	16,901	16,719	16,487	16,239	15,972	15,691	15,398
15-19	16,245	16,011	15,747	15,458	15,139	15,340	15,590	15,857	16,143	16,457	16,264
20-24	16,287	16,213	16,115	15,987	15,825	15,630	15,405	15,152	14,876	14,568	14,767
25-29	15,787	15,798	15,795	15,782	15,763	15,733	15,679	15,594	15,472	15,315	15,126
30-34	15,138	15,124	15,166	15,237	15,309	15,364	15,400	15,422	15,432	15,434	15,420
35-39	15,347	15,137	14,945	14,781	14,655	14,588	14,590	14,647	14,733	14,820	14,891
40-44	16,039	15,782	15,506	15,237	14,992	14,772	14,568	14,385	14,229	14,115	14,059
45-49	16,165	16,084	15,997	15,879	15,713	15,497	15,245	14,975	14,713	14,476	14,264
50-54	16,024	15,973	15,874	15,761	15,657	15,571	15,497	15,416	15,303	15,144	14,936
55-59	14,330	14,644	14,892	15,070	15,179	15,213	15,178	15,098	15,004	14,917	14,846
60-64	10,979	11,472	11,985	12,474	12,906	13,276	13,589	13,838	14,023	14,143	14,194
65-69	8,170	8,428	8,683	8,975	9,328	9,746	10,211	10,694	11,156	11,568	11,925
70-74	5,165	5,472	5,807	6,135	6,436	6,700	6,940	7,179	7,450	7,773	8,153
75-79	3,142	3,195	3,271	3,384	3,543	3,750	3,997	4,264	4,526	4,769	4,987
80-84	1,749	1,762	1,785	1,814	1,848	1,886	1,930	1,988	2,071	2,184	2,327
85-89	840	823	808	799	796	801	812	827	845	865	887
90-94	271	274	275	274	271	267	262	258	256	257	260
95+	56	56	56	57	57	58	58	59	58	58	57
ชาย Male (1)	**220,384**	**220,609**	**220,786**	**220,914**	**220,992**	**221,021**	**220,999**	**220,923**	**220,792**	**220,604**	**220,356**
0-4	15,270	14,973	14,683	14,400	14,129	13,872	13,629	13,402	13,190	12,990	12,802
5-9	16,343	16,111	15,863	15,597	15,317	15,025	14,735	14,450	14,173	13,907	13,655
10-14	15,088	15,344	15,622	15,924	16,250	16,075	15,849	15,608	15,349	15,076	14,791
15-19	15,609	15,357	15,081	14,787	14,478	14,681	14,936	15,207	15,494	15,798	15,602
20-24	15,706	15,609	15,495	15,351	15,171	14,958	14,714	14,449	14,168	13,872	14,080
25-29	15,505	15,465	15,403	15,333	15,266	15,200	15,123	15,021	14,882	14,706	14,496
30-34	15,064	15,029	15,044	15,087	15,132	15,152	15,139	15,103	15,056	15,008	14,957
35-39	15,230	15,024	14,868	14,739	14,627	14,550	14,531	14,564	14,627	14,689	14,726
40-44	16,741	16,290	15,808	15,361	14,993	14,717	14,513	14,360	14,235	14,130	14,063
45-49	17,318	17,218	17,094	16,909	16,639	16,272	15,829	15,355	14,915	14,553	14,282
50-54	17,212	17,196	17,129	17,034	16,931	16,834	16,738	16,618	16,436	16,172	15,814
55-59	15,688	16,015	16,274	16,467	16,595	16,654	16,643	16,582	16,495	16,400	16,309
60-64	12,651	13,177	13,721	14,237	14,692	15,077	15,400	15,657	15,850	15,981	16,044
65-69	10,173	10,492	10,796	11,131	11,526	11,989	12,499	13,027	13,527	13,970	14,347
70-74	7,232	7,666	8,128	8,577	8,984	9,335	9,644	9,940	10,265	10,646	11,090
75-79	5,088	5,232	5,403	5,622	5,899	6,240	6,634	7,054	7,461	7,833	8,156
80-84	3,374	3,450	3,544	3,649	3,763	3,882	4,011	4,162	4,351	4,588	4,875
85-89	2,009	2,020	2,028	2,044	2,075	2,123	2,185	2,258	2,339	2,424	2,514
90-94	791	840	886	924	950	965	975	984	998	1,019	1,049
95+	231	242	255	270	286	305	324	343	359	370	379
หญิง Female (1)	**232,321**	**232,751**	**233,125**	**233,441**	**233,702**	**233,906**	**234,053**	**234,142**	**234,169**	**234,133**	**234,032**
รวม Total (1)	**452,705**	**453,360**	**453,911**	**454,355**	**454,694**	**454,927**	**455,052**	**455,065**	**454,962**	**454,737**	**454,387**
(2)	***47,861***	***47,861***	***47,861***	***47,861***	***47,861***	***47,861***	***47,861***	***47,861***	***47,861***	***47,861***	***47,861***
รวมทั้งหมด TOTAL (1)+(2)	***500,566***	***501,221***	***501,772***	***502,216***	***502,555***	***502,788***	***502,913***	***502,926***	***502,823***	***502,599***	***502,249***

(1) ประชากรสัญชาติไทยและไม่ใช่สัญชาติไทยแต่มีชื่อในทะเบียนบ้าน Thais, and non-Thais whose names are in household registration.

(2) ประชากรไม่ใช่สัญชาติไทยและไม่มีชื่อในทะเบียนบ้าน Non-Thais whose names are in household registration.

ตาราง 69 จำนวนประชากรจำแนกตามอายุ และเพศ Number of population by age and sex
ภาคใต้ จังหวัดชุมพร South : Chumphon

อายุ Age	2575 2032	2576 2033	2577 2034	2578 2035	2579 2036	2580 2037	2581 2038	2582 2039	2583 2040
0-4	13,174	13,002	12,839	12,685	12,538	12,394	12,252	12,109	11,961
5-9	13,996	13,766	13,552	13,350	13,161	12,982	12,813	12,655	12,504
10-14	15,106	14,820	14,542	14,275	14,021	13,782	13,558	13,349	13,152
15-19	16,040	15,800	15,543	15,272	14,990	14,711	14,436	14,170	13,914
20-24	14,983	15,206	15,439	15,692	15,448	15,233	15,004	14,762	14,511
25-29	14,908	14,664	14,397	14,097	14,287	14,436	14,592	14,762	14,960
30-34	15,378	15,299	15,182	15,028	14,842	14,629	14,390	14,128	13,832
35-39	14,943	14,980	15,006	15,021	15,019	14,987	14,915	14,803	14,655
40-44	14,071	14,139	14,236	14,333	14,413	14,476	14,524	14,561	14,586
45-49	14,070	13,895	13,750	13,645	13,599	13,620	13,696	13,799	13,902
50-54	14,694	14,435	14,185	13,960	13,759	13,576	13,412	13,278	13,184
55-59	14,785	14,717	14,616	14,469	14,276	14,050	13,808	13,574	13,365
60-64	14,179	14,122	14,052	13,988	13,938	13,896	13,844	13,761	13,633
65-69	12,230	12,479	12,669	12,800	12,868	12,877	12,847	12,806	12,768
70-74	8,572	9,006	9,422	9,797	10,126	10,412	10,651	10,839	10,977
75-79	5,188	5,392	5,622	5,894	6,209	6,554	6,912	7,256	7,568
80-84	2,495	2,675	2,853	3,019	3,170	3,312	3,458	3,624	3,819
85-89	912	945	991	1,052	1,128	1,215	1,309	1,400	1,486
90-94	264	270	277	285	293	302	315	331	354
95+	56	56	56	56	56	57	59	60	62
ชาย Male (1)	**220,044**	**219,668**	**219,226**	**218,717**	**218,142**	**217,501**	**216,796**	**216,026**	**215,193**
0-4	12,625	12,458	12,301	12,152	12,009	11,871	11,734	11,596	11,454
5-9	13,417	13,195	12,986	12,791	12,607	12,434	12,270	12,117	11,971
10-14	14,508	14,230	13,959	13,700	13,453	13,221	13,003	12,799	12,608
15-19	15,383	15,150	14,901	14,638	14,365	14,094	13,829	13,571	13,323
20-24	14,302	14,530	14,765	15,010	14,760	14,548	14,325	14,091	13,847
25-29	14,257	13,999	13,726	13,440	13,649	13,811	13,979	14,155	14,347
30-34	14,891	14,793	14,657	14,481	14,271	14,034	13,778	13,509	13,226
35-39	14,730	14,710	14,678	14,643	14,603	14,545	14,453	14,321	14,149
40-44	14,054	14,098	14,172	14,246	14,294	14,309	14,300	14,279	14,254
45-49	14,082	13,934	13,814	13,716	13,656	13,655	13,707	13,788	13,869
50-54	15,380	14,917	14,488	14,135	13,872	13,678	13,535	13,421	13,329
55-59	16,219	16,105	15,930	15,675	15,327	14,907	14,458	14,042	13,701
60-64	16,040	15,987	15,909	15,821	15,739	15,656	15,549	15,384	15,139
65-69	14,664	14,919	15,112	15,246	15,313	15,317	15,273	15,204	15,127
70-74	11,577	12,080	12,557	12,981	13,343	13,651	13,900	14,091	14,226
75-79	8,444	8,722	9,027	9,382	9,792	10,241	10,701	11,139	11,529
80-84	5,204	5,552	5,890	6,199	6,471	6,717	6,957	7,221	7,527
85-89	2,611	2,723	2,862	3,034	3,240	3,473	3,719	3,957	4,175
90-94	1,086	1,128	1,173	1,222	1,272	1,327	1,390	1,468	1,564
95+	387	395	403	414	427	443	460	479	499
หญิง Female (1)	**233,862**	**233,622**	**233,310**	**232,925**	**232,465**	**231,930**	**231,319**	**230,631**	**229,865**
รวม Total (1)	**453,906**	**453,290**	**452,536**	**451,642**	**450,607**	**449,431**	**448,115**	**446,657**	**445,058**
(2)	***47,861***	***47,861***	***47,861***	***47,861***	***47,861***	***47,861***	***47,861***	***47,861***	***47,861***
รวมทั้งหมด TOTAL (1)+(2)	***501,767***	***501,151***	***500,397***	***499,503***	***498,468***	***497,293***	***495,976***	***494,518***	***492,920***

(1) ประชากรสัญชาติไทยและไม่ใช่สัญชาติไทยแต่มีชื่อในทะเบียนบ้าน Thais, and non-Thais whose names are in household registration.

(2) ประชากรไม่ใช่สัญชาติไทยและไม่มีชื่อในทะเบียนบ้าน Non-Thais whose names are in household registration.

ตาราง 70 จำนวนประชากรจำแนกตามอายุ และเพศ Number of population by age and sex
ภาคใต้ จังหวัดสงขลา South : Songkhla

อายุ Age	2553 2010	2554 2011	2555 2012	2556 2013	2557 2014	2558 2015	2559 2016	2560 2017	2561 2018	2562 2019	2563 2020
0-4	53,289	54,402	55,606	56,913	58,332	59,901	59,612	59,169	58,642	58,033	57,350
5-9	56,787	56,519	56,126	55,616	55,001	54,260	55,344	56,575	57,895	59,314	60,868
10-14	57,813	57,935	58,028	58,063	58,012	57,850	57,530	57,080	56,506	55,821	55,003
15-19	57,545	57,800	57,994	58,137	58,264	58,398	58,495	58,554	58,545	58,436	58,205
20-24	55,243	55,284	55,489	55,836	56,258	56,682	57,021	57,289	57,498	57,678	57,845
25-29	55,089	54,803	54,534	54,293	54,106	54,016	54,060	54,309	54,732	55,245	55,758
30-34	57,276	57,069	56,699	56,231	55,755	55,336	54,943	54,577	54,252	53,995	53,854
35-39	57,149	57,291	57,487	57,673	57,748	57,647	57,314	56,821	56,231	55,639	55,109
40-44	56,739	57,235	57,465	57,516	57,511	57,536	57,600	57,707	57,791	57,753	57,529
45-49	50,832	52,525	54,008	55,258	56,265	57,028	57,480	57,661	57,657	57,590	57,542
50-54	40,408	42,272	44,361	46,553	48,678	50,608	52,280	53,735	54,951	55,914	56,624
55-59	32,901	34,193	35,354	36,502	37,807	39,379	41,221	43,277	45,426	47,501	49,376
60-64	23,723	24,898	26,341	27,929	29,502	30,957	32,224	33,365	34,494	35,770	37,294
65-69	18,846	19,035	19,278	19,646	20,228	21,074	22,197	23,557	25,045	26,517	27,880
70-74	14,772	14,673	14,692	14,801	14,969	15,178	15,405	15,675	16,049	16,602	17,376
75-79	11,398	11,162	10,896	10,648	10,464	10,371	10,368	10,444	10,581	10,758	10,963
80-84	6,541	6,592	6,648	6,683	6,673	6,613	6,508	6,387	6,278	6,208	6,189
85-89	2,771	2,804	2,840	2,876	2,910	2,943	2,979	3,016	3,043	3,047	3,027
90-94	953	926	900	882	879	887	901	914	927	939	952
95+	344	292	261	242	228	217	207	200	196	195	196
ชาย Male (1)	**710,420**	**717,713**	**725,005**	**732,297**	**739,589**	**746,881**	**753,687**	**760,312**	**766,739**	**772,953**	**778,940**
0-4	51,838	52,774	53,816	54,965	56,217	57,583	57,303	56,870	56,355	55,760	55,095
5-9	55,567	55,017	54,357	53,607	52,793	51,918	52,995	54,230	55,555	56,969	58,484
10-14	57,067	56,851	56,654	56,432	56,137	55,737	55,341	54,817	54,184	53,467	52,673
15-19	57,818	57,622	57,378	57,106	56,853	56,650	56,621	56,588	56,506	56,327	56,020
20-24	55,997	55,775	55,648	55,626	55,676	55,747	55,894	55,953	55,945	55,919	55,911
25-29	55,360	54,737	54,341	54,093	53,896	53,708	53,710	53,858	54,149	54,526	54,907
30-34	60,728	59,775	58,534	57,167	55,906	54,910	54,344	54,007	53,826	53,710	53,625
35-39	61,628	61,560	61,510	61,384	61,045	60,408	59,549	58,381	57,069	55,847	54,884
40-44	60,752	61,193	61,393	61,416	61,353	61,266	61,343	61,415	61,391	61,134	60,556
45-49	54,688	56,288	57,670	58,825	59,756	60,472	61,079	61,429	61,585	61,635	61,643
50-54	44,226	46,082	48,146	50,298	52,372	54,241	55,998	57,530	58,825	59,885	60,714
55-59	36,608	38,057	39,339	40,573	41,936	43,541	45,521	47,703	49,969	52,152	54,126
60-64	27,128	28,596	30,321	32,178	34,000	35,674	37,222	38,605	39,939	41,395	43,086
65-69	22,007	22,530	23,111	23,817	24,732	25,906	27,433	29,207	31,109	32,978	34,701
70-74	18,290	18,448	18,736	19,130	19,595	20,111	20,707	21,356	22,118	23,076	24,276
75-79	15,375	15,455	15,416	15,338	15,316	15,411	15,669	16,032	16,482	16,989	17,538
80-84	9,154	9,611	10,109	10,584	10,966	11,223	11,380	11,451	11,494	11,578	11,747
85-89	4,251	4,453	4,675	4,916	5,182	5,470	5,807	6,171	6,520	6,810	7,020
90-94	1,711	1,737	1,764	1,805	1,871	1,963	2,077	2,199	2,332	2,478	2,638
95+	684	663	655	657	663	670	680	693	712	741	779
หญิง Female (1)	**750,879**	**757,225**	**763,571**	**769,918**	**776,264**	**782,610**	**790,670**	**798,492**	**806,065**	**813,378**	**820,423**
รวม Total (1)	**1,461,299**	**1,474,938**	**1,488,576**	**1,502,214**	**1,515,853**	**1,529,491**	**1,544,358**	**1,558,804**	**1,572,804**	**1,586,331**	**1,599,363**
(2)	***18,810***	***26,117***	***33,423***	***40,730***	***48,037***	***55,343***	***62,650***	***61,543***	***62,190***	***62,838***	***63,486***
รวมทั้งหมด TOTAL (1)+(2)	***1,480,109***	***1,501,054***	***1,521,999***	***1,542,944***	***1,563,889***	***1,584,834***	***1,607,007***	***1,620,347***	***1,634,994***	***1,649,169***	***1,662,849***

(1) ประชากรสัญชาติไทยและไม่ใช่สัญชาติไทยแต่มีชื่อในทะเบียนบ้าน Thais, and non-Thais whose names are in household registration.

(2) ประชากรไม่ใช่สัญชาติไทยและไม่มีชื่อในทะเบียนบ้าน Non-Thais whose names are in household registration.

ตาราง 70 จำนวนประชากรจำแนกตามอายุ และเพศ Number of population by age and sex
ภาคใต้ จังหวัดสงขลา South : Songkhla

อายุ Age	2564 2021	2565 2022	2566 2023	2567 2024	2568 2025	2569 2026	2570 2027	2571 2028	2572 2029	2573 2030	2574 2031
0-4	56,606	55,851	55,098	54,356	53,639	52,958	52,316	51,716	51,159	50,638	50,148
5-9	60,562	60,073	59,501	58,846	58,118	57,327	56,527	55,730	54,945	54,188	53,468
10-14	56,062	57,296	58,614	60,027	61,572	61,237	60,704	60,094	59,402	58,637	57,811
15-19	57,842	57,348	56,733	56,009	55,153	56,189	57,402	58,681	60,036	61,502	61,063
20-24	57,990	58,073	58,059	57,923	57,653	57,249	56,719	56,074	55,323	54,440	55,442
25-29	56,209	56,588	56,904	57,180	57,427	57,626	57,730	57,707	57,541	57,232	56,790
30-34	53,899	54,174	54,640	55,205	55,772	56,275	56,704	57,070	57,393	57,676	57,894
35-39	54,645	54,219	53,844	53,553	53,392	53,434	53,718	54,204	54,793	55,383	55,908
40-44	57,106	56,529	55,863	55,205	54,619	54,106	53,640	53,233	52,919	52,746	52,784
45-49	57,557	57,610	57,634	57,532	57,246	56,763	56,130	55,417	54,717	54,097	53,557
50-54	57,053	57,213	57,191	57,106	57,040	57,032	57,058	57,050	56,914	56,593	56,080
55-59	51,022	52,454	53,651	54,600	55,299	55,724	55,886	55,873	55,800	55,743	55,742
60-64	39,091	41,091	43,178	45,195	47,021	48,628	50,033	51,212	52,152	52,854	53,292
65-69	29,089	30,189	31,284	32,518	33,982	35,697	37,596	39,576	41,491	43,231	44,773
70-74	18,389	19,602	20,921	22,229	23,447	24,542	25,552	26,566	27,706	29,049	30,610
75-79	11,187	11,445	11,784	12,261	12,907	13,736	14,717	15,779	16,833	17,823	18,724
80-84	6,226	6,310	6,430	6,573	6,734	6,908	7,105	7,358	7,703	8,160	8,737
85-89	2,989	2,946	2,910	2,893	2,900	2,933	2,988	3,059	3,142	3,233	3,330
90-94	966	980	991	993	987	976	964	956	954	960	975
95+	198	200	203	205	208	211	215	217	217	216	214
ชาย Male (1)	**784,689**	**790,190**	**795,433**	**800,409**	**805,116**	**809,551**	**813,705**	**817,571**	**821,140**	**824,401**	**827,344**
0-4	54,369	53,633	52,898	52,174	51,475	50,809	50,183	49,597	49,053	48,544	48,067
5-9	58,189	57,709	57,151	56,512	55,802	55,032	54,252	53,475	52,710	51,972	51,269
10-14	53,722	54,960	56,283	57,694	59,203	58,879	58,356	57,760	57,084	56,338	55,533
15-19	55,578	55,008	54,333	53,577	52,745	53,775	54,995	56,277	57,622	59,036	58,578
20-24	55,923	55,911	55,824	55,618	55,272	54,786	54,178	53,470	52,691	51,841	52,864
25-29	55,206	55,392	55,492	55,554	55,615	55,674	55,683	55,587	55,348	54,958	54,426
30-34	53,637	53,832	54,199	54,664	55,128	55,497	55,741	55,891	55,994	56,084	56,159
35-39	54,228	53,813	53,566	53,402	53,289	53,294	53,503	53,897	54,397	54,895	55,291
40-44	59,606	58,350	56,953	55,655	54,622	53,904	53,435	53,141	52,941	52,805	52,799
45-49	61,661	61,673	61,586	61,263	60,617	59,601	58,280	56,823	55,468	54,386	53,624
50-54	61,284	61,594	61,710	61,719	61,684	61,660	61,629	61,497	61,127	60,435	59,374
55-59	55,857	57,362	58,630	59,661	60,460	61,000	61,280	61,366	61,348	61,286	61,234
60-64	45,043	47,198	49,433	51,583	53,525	55,225	56,702	57,943	58,949	59,723	60,240
65-69	36,221	37,581	38,895	40,328	41,991	43,912	46,022	48,208	50,310	52,206	53,867
70-74	25,751	27,457	29,283	31,075	32,730	34,193	35,508	36,783	38,175	39,784	41,637
75-79	18,115	18,739	19,465	20,368	21,489	22,856	24,428	26,104	27,749	29,271	30,624
80-84	12,012	12,357	12,767	13,221	13,708	14,218	14,767	15,402	16,183	17,144	18,304
85-89	7,153	7,236	7,306	7,405	7,560	7,778	8,047	8,358	8,697	9,060	9,439
90-94	2,817	3,009	3,193	3,347	3,459	3,535	3,590	3,641	3,710	3,809	3,939
95+	822	868	919	977	1,043	1,116	1,194	1,269	1,333	1,384	1,425
หญิง Female (1)	**827,193**	**833,682**	**839,885**	**845,797**	**851,418**	**856,745**	**861,772**	**866,489**	**870,889**	**874,960**	**878,692**
รวม Total (1)	**1,611,882**	**1,623,872**	**1,635,318**	**1,646,206**	**1,656,535**	**1,666,296**	**1,675,477**	**1,684,061**	**1,692,029**	**1,699,361**	**1,706,036**
(2)	***64,133***	***64,781***	***66,290***	***67,800***	***69,309***	***70,818***	***72,327***	***73,396***	***74,466***	***75,535***	***76,604***
รวมทั้งหมด TOTAL (1)+(2)	***1,676,015***	***1,688,653***	***1,701,608***	***1,714,006***	***1,725,844***	***1,737,114***	***1,747,804***	***1,757,457***	***1,766,495***	***1,774,896***	***1,782,640***

(1) ประชากรสัญชาติไทยและไม่ใช่สัญชาติไทยแต่มีชื่อในทะเบียนบ้าน Thais, and non-Thais whose names are in household registration.

(2) ประชากรไม่ใช่สัญชาติไทยและไม่มีชื่อในทะเบียนบ้าน Non-Thais whose names are in household registration.

ตาราง 70 จำนวนประชากรจำแนกตามอายุ และเพศ Number of population by age and sex
ภาคใต้ จังหวัดสงขลา South : Songkhla

อายุ Age	2575 2032	2576 2033	2577 2034	2578 2035	2579 2036	2580 2037	2581 2038	2582 2039	2583 2040
0-4	49,689	49,258	48,854	48,472	48,106	47,748	47,386	47,011	46,611
5-9	52,789	52,155	51,565	51,014	50,497	50,011	49,556	49,130	48,727
10-14	56,978	56,149	55,334	54,547	53,799	53,095	52,437	51,824	51,252
15-19	60,498	59,858	59,141	58,357	57,516	56,671	55,833	55,011	54,220
20-24	56,514	57,611	58,745	59,962	59,274	58,682	58,027	57,312	56,545
25-29	56,228	55,556	54,780	53,865	54,818	55,613	56,436	57,311	58,297
30-34	58,001	57,962	57,767	57,424	56,950	56,356	55,655	54,848	53,899
35-39	56,361	56,752	57,098	57,399	57,628	57,734	57,684	57,471	57,108
40-44	53,073	53,568	54,167	54,768	55,303	55,766	56,170	56,529	56,840
45-49	53,067	52,643	52,319	52,141	52,179	52,470	52,969	53,571	54,174
50-54	55,422	54,688	53,973	53,342	52,793	52,298	51,872	51,549	51,374
55-59	55,767	55,756	55,615	55,290	54,778	54,126	53,402	52,700	52,082
60-64	53,481	53,504	53,469	53,450	53,480	53,531	53,542	53,423	53,124
65-69	46,129	47,278	48,206	48,913	49,375	49,607	49,687	49,715	49,756
70-74	32,330	34,119	35,852	37,437	38,854	40,113	41,193	42,081	42,774
75-79	19,569	20,427	21,391	22,520	23,823	25,250	26,730	28,168	29,492
80-84	9,411	10,136	10,855	11,535	12,162	12,760	13,376	14,071	14,881
85-89	3,441	3,582	3,771	4,019	4,327	4,682	5,062	5,437	5,792
90-94	996	1,024	1,054	1,088	1,123	1,164	1,216	1,287	1,378
95+	212	211	211	213	216	221	227	233	240
ชาย Male (1)	**829,958**	**832,235**	**834,169**	**835,757**	**837,000**	**837,899**	**838,459**	**838,681**	**838,568**
0-4	47,619	47,198	46,805	46,433	46,078	45,731	45,381	45,019	44,634
5-9	50,608	49,989	49,414	48,877	48,372	47,899	47,456	47,041	46,650
10-14	54,720	53,911	53,116	52,349	51,619	50,932	50,289	49,692	49,133
15-19	58,022	57,397	56,697	55,934	55,116	54,296	53,483	52,686	51,918
20-24	53,944	55,049	56,182	57,356	56,633	56,043	55,401	54,705	53,959
25-29	53,776	53,035	52,229	51,357	52,369	53,206	54,063	54,954	55,907
30-34	56,164	56,045	55,769	55,334	54,757	54,064	53,285	52,445	51,541
35-39	55,558	55,729	55,850	55,953	56,032	56,033	55,897	55,599	55,137
40-44	53,009	53,413	53,927	54,437	54,845	55,123	55,305	55,434	55,544
45-49	53,115	52,789	52,563	52,411	52,396	52,604	53,012	53,531	54,046
50-54	58,011	56,515	55,127	54,014	53,225	52,692	52,345	52,103	51,940
55-59	61,174	61,013	60,615	59,896	58,810	57,428	55,917	54,516	53,392
60-64	60,500	60,568	60,533	60,456	60,390	60,314	60,138	59,725	58,994
65-69	55,309	56,521	57,503	58,256	58,756	59,005	59,067	59,028	58,949
70-74	43,667	45,765	47,781	49,601	51,198	52,588	53,758	54,707	55,436
75-79	31,849	33,043	34,347	35,851	37,573	39,451	41,387	43,246	44,925
80-84	19,628	21,033	22,410	23,687	24,830	25,876	26,906	28,034	29,330
85-89	9,846	10,316	10,891	11,592	12,431	13,381	14,382	15,361	16,270
90-94	4,095	4,272	4,464	4,668	4,881	5,111	5,376	5,701	6,096
95+	1,460	1,495	1,535	1,583	1,640	1,706	1,779	1,858	1,943
หญิง Female (1)	**882,074**	**885,099**	**887,757**	**890,044**	**891,955**	**893,484**	**894,628**	**895,383**	**895,743**
รวม Total (1)	**1,712,032**	**1,717,333**	**1,721,926**	**1,725,801**	**1,728,955**	**1,731,383**	**1,733,087**	**1,734,064**	**1,734,312**
(2)	***77,673***	***78,681***	***79,689***	***80,696***	***81,704***	***82,712***	***82,712***	***82,712***	***82,712***
รวมทั้งหมด TOTAL (1)+(2)	***1,789,706***	***1,796,014***	***1,801,615***	***1,806,498***	***1,810,659***	***1,814,095***	***1,815,798***	***1,816,775***	***1,817,023***

(1) ประชากรสัญชาติไทยและไม่ใช่สัญชาติไทยแต่มีชื่อในทะเบียนบ้าน Thais, and non-Thais whose names are in household registration.

(2) ประชากรไม่ใช่สัญชาติไทยและไม่มีชื่อในทะเบียนบ้าน Non-Thais whose names are in household registration.

ตาราง 71 จำนวนประชากรจำแนกตามอายุ และเพศ Number of population by age and sex
ภาคใต้ จังหวัดสตูล South : Satun

อายุ Age	2553 2010	2554 2011	2555 2012	2556 2013	2557 2014	2558 2015	2559 2016	2560 2017	2561 2018	2562 2019	2563 2020
0-4	9,974	10,138	10,317	10,515	10,731	10,974	10,905	10,809	10,699	10,576	10,442
5-9	10,629	10,532	10,414	10,275	10,119	9,941	10,124	10,335	10,563	10,810	11,082
10-14	10,821	10,796	10,766	10,727	10,672	10,599	10,524	10,427	10,309	10,173	10,014
15-19	10,771	10,771	10,760	10,741	10,719	10,699	10,700	10,696	10,681	10,650	10,597
20-24	10,340	10,302	10,295	10,316	10,350	10,385	10,431	10,465	10,491	10,512	10,532
25-29	10,311	10,213	10,118	10,031	9,954	9,896	9,889	9,921	9,986	10,068	10,152
30-34	10,721	10,635	10,520	10,389	10,257	10,138	10,051	9,970	9,898	9,840	9,805
35-39	10,697	10,676	10,666	10,655	10,624	10,561	10,485	10,380	10,259	10,140	10,034
40-44	10,620	10,666	10,662	10,626	10,580	10,541	10,537	10,542	10,544	10,525	10,474
45-49	9,514	9,788	10,021	10,209	10,351	10,448	10,515	10,533	10,519	10,496	10,477
50-54	7,563	7,877	8,231	8,601	8,955	9,272	9,564	9,816	10,026	10,190	10,310
55-59	6,158	6,372	6,560	6,744	6,955	7,215	7,541	7,906	8,288	8,657	8,990
60-64	4,440	4,640	4,887	5,160	5,428	5,672	5,895	6,095	6,293	6,519	6,790
65-69	3,528	3,547	3,577	3,629	3,721	3,861	4,060	4,303	4,569	4,833	5,076
70-74	2,765	2,734	2,726	2,735	2,754	2,781	2,818	2,863	2,928	3,026	3,164
75-79	2,133	2,080	2,022	1,967	1,925	1,900	1,897	1,908	1,931	1,961	1,996
80-84	1,224	1,228	1,234	1,235	1,228	1,212	1,191	1,167	1,146	1,131	1,127
85-89	519	522	527	531	535	539	545	551	555	555	551
90-94	178	173	167	163	162	163	165	167	169	171	173
95+	64	54	48	45	42	40	38	37	36	36	36
ชาย Male (1)	**132,973**	**133,745**	**134,518**	**135,291**	**136,063**	**136,836**	**137,872**	**138,891**	**139,891**	**140,868**	**141,822**
0-4	9,166	9,401	9,656	9,933	10,230	10,550	10,482	10,389	10,282	10,162	10,031
5-9	9,825	9,800	9,754	9,688	9,607	9,512	9,694	9,907	10,136	10,382	10,648
10-14	10,090	10,127	10,166	10,198	10,215	10,212	10,124	10,014	9,886	9,744	9,590
15-19	10,223	10,264	10,296	10,320	10,346	10,379	10,358	10,337	10,309	10,265	10,200
20-24	9,901	9,935	9,985	10,052	10,131	10,213	10,225	10,221	10,207	10,191	10,180
25-29	9,788	9,750	9,751	9,775	9,808	9,840	9,825	9,839	9,879	9,937	9,997
30-34	10,737	10,648	10,503	10,331	10,173	10,060	9,941	9,866	9,820	9,788	9,764
35-39	10,896	10,966	11,037	11,093	11,108	11,067	10,893	10,665	10,412	10,178	9,993
40-44	10,742	10,900	11,016	11,099	11,165	11,225	11,221	11,219	11,201	11,141	11,025
45-49	9,669	10,027	10,348	10,630	10,874	11,079	11,173	11,222	11,236	11,233	11,223
50-54	7,820	8,209	8,639	9,090	9,530	9,938	10,244	10,509	10,733	10,914	11,054
55-59	6,473	6,779	7,059	7,332	7,631	7,977	8,327	8,714	9,117	9,505	9,855
60-64	4,797	5,094	5,441	5,815	6,187	6,536	6,809	7,052	7,287	7,544	7,845
65-69	3,891	4,013	4,147	4,304	4,501	4,746	5,018	5,335	5,676	6,010	6,318
70-74	3,234	3,286	3,362	3,457	3,566	3,685	3,788	3,901	4,035	4,206	4,420
75-79	2,718	2,753	2,766	2,772	2,787	2,823	2,866	2,929	3,007	3,096	3,193
80-84	1,619	1,712	1,814	1,913	1,995	2,056	2,082	2,092	2,097	2,110	2,139
85-89	752	793	839	888	943	1,002	1,062	1,127	1,190	1,241	1,278
90-94	303	309	316	326	340	360	380	402	425	452	480
95+	121	118	118	119	121	123	124	127	130	135	142
หญิง Female (1)	**132,763**	**134,887**	**137,010**	**139,134**	**141,258**	**143,382**	**144,637**	**145,866**	**147,066**	**148,236**	**149,375**
รวม Total (1)	***265,735***	**268,632**	**271,528**	**274,425**	**277,321**	**280,218**	**282,510**	**284,757**	**286,956**	**289,104**	**291,198**
(2)	***6,150***	***6,216***	***6,283***	***6,349***	***6,415***	***6,481***	***6,547***	***3,403***	***3,403***	***3,403***	***3,403***
รวมทั้งหมด TOTAL (1)+(2)	***271,886***	***274,848***	***277,811***	***280,774***	***283,736***	***286,699***	***289,057***	***288,160***	***290,359***	***292,507***	***294,601***

(1) ประชากรสัญชาติไทยและไม่ใช่สัญชาติไทยแต่มีชื่อในทะเบียนบ้าน Thais, and non-Thais whose names are in household registration.

(2) ประชากรไม่ใช่สัญชาติไทยและไม่มีชื่อในทะเบียนบ้าน Non-Thais whose names are in household registration.

ตาราง 71 จำนวนประชากรจำแนกตามอายุ และเพศ Number of population by age and sex
ภาคใต้ จังหวัดสตูล South : Satun

อายุ Age	2564 2021	2565 2022	2566 2023	2567 2024	2568 2025	2569 2026	2570 2027	2571 2028	2572 2029	2573 2030	2574 2031
0-4	10,298	10,153	10,011	9,872	9,739	9,613	9,496	9,387	9,287	9,195	9,109
5-9	11,017	10,921	10,811	10,687	10,552	10,406	10,260	10,116	9,975	9,839	9,712
10-14	10,199	10,416	10,650	10,902	11,179	11,116	11,018	10,908	10,784	10,647	10,501
15-19	10,523	10,426	10,308	10,172	10,013	10,199	10,419	10,651	10,899	11,167	11,091
20-24	10,549	10,557	10,549	10,520	10,467	10,392	10,295	10,178	10,043	9,885	10,070
25-29	10,226	10,287	10,339	10,385	10,426	10,460	10,478	10,475	10,446	10,392	10,315
30-34	9,805	9,848	9,928	10,026	10,126	10,215	10,292	10,359	10,419	10,473	10,516
35-39	9,941	9,857	9,783	9,726	9,694	9,699	9,750	9,839	9,947	10,056	10,155
40-44	10,389	10,277	10,150	10,026	9,916	9,821	9,736	9,662	9,607	9,578	9,588
45-49	10,471	10,473	10,472	10,449	10,393	10,304	10,188	10,059	9,933	9,823	9,728
50-54	10,379	10,401	10,391	10,371	10,356	10,353	10,356	10,355	10,332	10,276	10,186
55-59	9,282	9,536	9,748	9,916	10,040	10,115	10,144	10,142	10,130	10,122	10,125
60-64	7,111	7,470	7,845	8,208	8,537	8,827	9,081	9,295	9,468	9,597	9,680
65-69	5,292	5,488	5,684	5,906	6,170	6,480	6,824	7,183	7,532	7,850	8,132
70-74	3,345	3,563	3,801	4,037	4,257	4,455	4,638	4,822	5,030	5,275	5,560
75-79	2,035	2,081	2,141	2,227	2,343	2,493	2,671	2,864	3,056	3,236	3,401
80-84	1,133	1,147	1,168	1,194	1,223	1,254	1,290	1,336	1,398	1,482	1,587
85-89	544	536	529	525	527	532	542	555	570	587	605
90-94	176	178	180	180	179	177	175	173	173	174	177
95+	36	36	37	37	38	38	39	39	39	39	39
ชาย Male (1)	**142,751**	**143,652**	**144,523**	**145,364**	**146,173**	**146,950**	**147,692**	**148,398**	**149,066**	**149,692**	**150,275**
0-4	9,891	9,750	9,611	9,475	9,346	9,223	9,108	9,002	8,905	8,814	8,731
5-9	10,586	10,491	10,384	10,263	10,131	9,989	9,847	9,706	9,569	9,437	9,312
10-14	9,773	9,991	10,226	10,478	10,749	10,688	10,592	10,484	10,363	10,230	10,087
15-19	10,111	10,000	9,872	9,730	9,576	9,761	9,982	10,215	10,460	10,720	10,640
20-24	10,173	10,164	10,143	10,101	10,035	9,945	9,834	9,705	9,565	9,413	9,602
25-29	10,043	10,070	10,082	10,089	10,097	10,106	10,107	10,090	10,048	9,979	9,886
30-34	9,758	9,786	9,847	9,928	10,009	10,074	10,117	10,145	10,165	10,184	10,200
35-39	9,865	9,783	9,732	9,698	9,675	9,674	9,711	9,783	9,875	9,968	10,043
40-44	10,844	10,608	10,348	10,108	9,917	9,785	9,699	9,646	9,611	9,588	9,590
45-49	11,217	11,212	11,190	11,126	11,005	10,819	10,578	10,314	10,069	9,875	9,740
50-54	11,149	11,197	11,212	11,209	11,199	11,193	11,186	11,162	11,097	10,974	10,784
55-59	10,161	10,428	10,653	10,835	10,977	11,073	11,123	11,139	11,137	11,128	11,122
60-64	8,194	8,580	8,981	9,368	9,718	10,024	10,292	10,517	10,701	10,844	10,942
65-69	6,589	6,832	7,067	7,324	7,624	7,971	8,353	8,750	9,133	9,479	9,784
70-74	4,685	4,992	5,320	5,644	5,942	6,207	6,445	6,677	6,930	7,224	7,563
75-79	3,295	3,407	3,537	3,699	3,902	4,149	4,434	4,738	5,037	5,315	5,562
80-84	2,185	2,246	2,320	2,401	2,489	2,581	2,680	2,796	2,938	3,113	3,325
85-89	1,301	1,315	1,327	1,345	1,373	1,412	1,460	1,517	1,579	1,645	1,714
90-94	512	547	580	608	628	642	652	661	674	692	715
95+	150	158	167	177	189	203	217	230	242	251	259
หญิง Female (1)	**150,483**	**151,558**	**152,600**	**153,607**	**154,580**	**155,517**	**156,417**	**157,277**	**158,097**	**158,873**	**159,602**
รวม Total (1)	**293,234**	**295,210**	**297,123**	**298,971**	**300,753**	**302,467**	**304,109**	**305,676**	**307,163**	**308,565**	**309,877**
(2)	***3,403***	***3,403***	***3,403***	***3,403***	***3,403***	***3,403***	***3,403***	***3,403***	***3,403***	***3,403***	***3,403***
รวมทั้งหมด TOTAL (1)+(2)	***296,637***	***298,613***	***300,526***	***302,374***	***304,156***	***305,870***	***307,512***	***309,079***	***310,566***	***311,968***	***313,280***

(1) ประชากรสัญชาติไทยและไม่ใช่สัญชาติไทยแต่มีชื่อในทะเบียนบ้าน Thais, and non-Thais whose names are in household registration.

(2) ประชากรไม่ใช่สัญชาติไทยและไม่มีชื่อในทะเบียนบ้าน Non-Thais whose names are in household registration.

ตาราง 71 จำนวนประชากรจำแนกตามอายุ และเพศ Number of population by age and sex
ภาคใต้ จังหวัดสตูล South : Satun

อายุ Age	2575 2032	2576 2033	2577 2034	2578 2035	2579 2036	2580 2037	2581 2038	2582 2039	2583 2040
0-4	9,029	8,955	8,887	8,823	8,763	8,704	8,645	8,584	8,519
5-9	9,592	9,482	9,380	9,286	9,198	9,117	9,041	8,971	8,906
10-14	10,353	10,208	10,065	9,929	9,800	9,679	9,567	9,463	9,368
15-19	10,993	10,882	10,758	10,622	10,476	10,331	10,186	10,045	9,910
20-24	10,269	10,474	10,686	10,914	10,797	10,697	10,587	10,465	10,335
25-29	10,217	10,100	9,965	9,805	9,985	10,138	10,296	10,465	10,655
30-34	10,539	10,537	10,508	10,452	10,373	10,273	10,154	10,016	9,851
35-39	10,241	10,318	10,386	10,448	10,497	10,524	10,524	10,494	10,438
40-44	9,644	9,739	9,853	9,969	10,073	10,166	10,248	10,322	10,389
45-49	9,643	9,571	9,517	9,491	9,504	9,565	9,664	9,782	9,902
50-54	10,071	9,942	9,818	9,709	9,616	9,534	9,464	9,413	9,390
55-59	10,133	10,136	10,116	10,064	9,978	9,867	9,743	9,623	9,519
60-64	9,718	9,727	9,726	9,729	9,741	9,758	9,768	9,755	9,710
65-69	8,382	8,595	8,769	8,903	8,994	9,043	9,065	9,078	9,094
70-74	5,875	6,203	6,522	6,814	7,077	7,312	7,515	7,684	7,818
75-79	3,556	3,714	3,891	4,099	4,339	4,603	4,877	5,144	5,390
80-84	1,710	1,843	1,975	2,100	2,215	2,326	2,440	2,569	2,720
85-89	625	651	686	731	788	854	923	993	1,059
90-94	181	186	192	198	205	212	222	235	252
95+	39	38	38	39	39	40	41	43	44
ชาย Male (1)	**150,812**	**151,300**	**151,738**	**152,125**	**152,460**	**152,742**	**152,971**	**153,147**	**153,270**
0-4	8,653	8,581	8,514	8,452	8,393	8,336	8,279	8,221	8,158
5-9	9,196	9,088	8,989	8,897	8,811	8,732	8,658	8,590	8,526
10-14	9,943	9,801	9,662	9,529	9,402	9,284	9,175	9,074	8,980
15-19	10,543	10,435	10,313	10,181	10,039	9,898	9,758	9,621	9,489
20-24	9,802	10,008	10,220	10,440	10,316	10,216	10,108	9,989	9,862
25-29	9,772	9,642	9,501	9,348	9,539	9,699	9,863	10,035	10,219
30-34	10,206	10,189	10,145	10,072	9,974	9,855	9,721	9,577	9,420
35-39	10,095	10,132	10,159	10,185	10,206	10,214	10,198	10,153	10,078
40-44	9,632	9,710	9,809	9,909	9,990	10,049	10,090	10,123	10,152
45-49	9,652	9,597	9,561	9,540	9,544	9,589	9,672	9,775	9,878
50-54	10,541	10,274	10,028	9,832	9,695	9,605	9,550	9,514	9,493
55-59	11,116	11,092	11,026	10,902	10,712	10,469	10,202	9,955	9,759
60-64	10,993	11,011	11,011	11,004	11,000	10,995	10,972	10,906	10,783
65-69	10,050	10,276	10,460	10,604	10,702	10,756	10,776	10,779	10,774
70-74	7,935	8,320	8,692	9,028	9,326	9,586	9,808	9,990	10,132
75-79	5,787	6,007	6,248	6,526	6,844	7,192	7,551	7,897	8,211
80-84	3,567	3,824	4,076	4,311	4,523	4,717	4,909	5,119	5,361
85-89	1,789	1,875	1,981	2,110	2,264	2,439	2,624	2,805	2,974
90-94	744	777	812	850	889	932	981	1,041	1,114
95+	265	272	279	288	299	311	324	339	355
หญิง Female (1)	**160,282**	**160,911**	**161,486**	**162,007**	**162,470**	**162,874**	**163,219**	**163,501**	**163,721**
รวม Total (1)	**311,094**	**312,211**	**313,225**	**314,132**	**314,929**	**315,616**	**316,190**	**316,649**	**316,991**
(2)	***3,403***	***3,403***	***3,403***	***3,403***	***3,403***	***3,403***	***3,403***	***3,403***	***3,403***
รวมทั้งหมด TOTAL (1)+(2)	***314,497***	***315,614***	***316,628***	***317,535***	***318,333***	***319,019***	***319,593***	***320,052***	***320,394***

(1) ประชากรสัญชาติไทยและไม่ใช่สัญชาติไทยแต่มีชื่อในทะเบียนบ้าน Thais, and non-Thais whose names are in household registration.

(2) ประชากรไม่ใช่สัญชาติไทยและไม่มีชื่อในทะเบียนบ้าน Non-Thais whose names are in household registration.

ตาราง 72 จำนวนประชากรจำแนกตามอายุ และเพศ Number of population by age and sex
ภาคใต้ จังหวัดตรัง South : Trang

อายุ Age	2553 2010	2554 2011	2555 2012	2556 2013	2557 2014	2558 2015	2559 2016	2560 2017	2561 2018	2562 2019	2563 2020
0-4	21,713	22,064	22,450	22,875	23,342	23,866	23,575	23,232	22,864	22,473	22,062
5-9	23,138	22,923	22,660	22,354	22,009	21,618	21,887	22,213	22,573	22,969	23,415
10-14	23,556	23,497	23,428	23,337	23,214	23,049	22,752	22,411	22,031	21,616	21,159
15-19	23,447	23,442	23,414	23,367	23,315	23,267	23,133	22,990	22,826	22,629	22,391
20-24	22,509	22,422	22,403	22,442	22,512	22,583	22,550	22,494	22,418	22,335	22,252
25-29	22,446	22,227	22,017	21,822	21,651	21,521	21,380	21,324	21,339	21,393	21,449
30-34	23,337	23,146	22,891	22,601	22,311	22,047	21,729	21,429	21,152	20,909	20,717
35-39	23,286	23,236	23,209	23,180	23,108	22,968	22,667	22,310	21,924	21,546	21,200
40-44	23,119	23,213	23,200	23,117	23,013	22,923	22,779	22,658	22,532	22,364	22,131
45-49	20,712	21,303	21,805	22,210	22,515	22,721	22,732	22,639	22,480	22,301	22,136
50-54	16,465	17,145	17,910	18,711	19,479	20,163	20,676	21,098	21,425	21,652	21,783
55-59	13,406	13,868	14,273	14,671	15,129	15,690	16,302	16,992	17,711	18,394	18,995
60-64	9,666	10,098	10,635	11,225	11,805	12,334	12,744	13,100	13,449	13,851	14,347
65-69	7,679	7,720	7,783	7,896	8,094	8,396	8,778	9,249	9,765	10,269	10,725
70-74	6,019	5,951	5,932	5,949	5,990	6,047	6,092	6,155	6,257	6,429	6,684
75-79	4,644	4,527	4,399	4,280	4,187	4,132	4,100	4,101	4,126	4,166	4,217
80-84	2,665	2,674	2,684	2,686	2,670	2,635	2,574	2,508	2,448	2,404	2,381
85-89	1,129	1,137	1,147	1,156	1,164	1,172	1,178	1,184	1,186	1,180	1,164
90-94	388	376	363	355	352	354	356	359	361	364	366
95+	140	118	105	97	91	86	82	79	76	75	76
ชาย Male (1)	**289,465**	**291,087**	**292,708**	**294,330**	**295,952**	**297,573**	**298,067**	**298,524**	**298,942**	**299,318**	**299,650**
0-4	20,984	21,294	21,644	22,036	22,468	22,942	22,662	22,329	21,972	21,593	21,194
5-9	22,494	22,198	21,862	21,492	21,099	20,685	20,958	21,292	21,660	22,061	22,498
10-14	23,101	22,939	22,785	22,624	22,435	22,207	21,886	21,523	21,126	20,705	20,263
15-19	23,405	23,250	23,077	22,894	22,721	22,571	22,392	22,218	22,031	21,812	21,550
20-24	22,668	22,504	22,381	22,301	22,251	22,211	22,105	21,969	21,812	21,654	21,508
25-29	22,410	22,085	21,855	21,687	21,540	21,399	21,241	21,146	21,112	21,115	21,122
30-34	24,583	24,118	23,541	22,919	22,343	21,877	21,492	21,205	20,986	20,799	20,629
35-39	24,947	24,838	24,738	24,609	24,397	24,068	23,550	22,922	22,250	21,626	21,113
40-44	24,593	24,690	24,691	24,622	24,520	24,410	24,260	24,114	23,936	23,673	23,295
45-49	22,138	22,711	23,194	23,583	23,882	24,093	24,155	24,119	24,011	23,868	23,713
50-54	17,903	18,593	19,364	20,165	20,931	21,611	22,146	22,588	22,935	23,190	23,356
55-59	14,819	15,355	15,821	16,266	16,760	17,348	18,003	18,730	19,482	20,195	20,822
60-64	10,982	11,538	12,195	12,900	13,588	14,213	14,720	15,157	15,572	16,030	16,575
65-69	8,909	9,090	9,295	9,549	9,884	10,322	10,849	11,467	12,129	12,770	13,349
70-74	7,404	7,443	7,535	7,669	7,831	8,013	8,189	8,385	8,624	8,936	9,339
75-79	6,224	6,236	6,200	6,149	6,121	6,140	6,197	6,295	6,426	6,579	6,747
80-84	3,706	3,878	4,066	4,243	4,382	4,471	4,500	4,496	4,481	4,483	4,519
85-89	1,721	1,797	1,880	1,971	2,071	2,179	2,297	2,423	2,542	2,637	2,701
90-94	693	701	709	724	748	782	821	863	909	960	1,015
95+	277	267	264	264	265	267	269	272	278	287	300
หญิง Female (1)	**303,957**	**305,527**	**307,098**	**308,668**	**310,238**	**311,808**	**312,693**	**313,515**	**314,275**	**314,972**	**315,608**
รวม Total (1)	**593,422**	**596,614**	**599,806**	**602,998**	**606,190**	**609,382**	**610,759**	**612,039**	**613,217**	**614,291**	**615,259**
(2)	***5,113***	***6,666***	***8,219***	***9,771***	***11,324***	***12,877***	***14,429***	***16,336***	***16,336***	***16,336***	***16,336***
รวมทั้งหมด TOTAL (1)+(2)	***598,535***	***603,280***	***608,024***	***612,769***	***617,514***	***622,258***	***625,189***	***628,374***	***629,553***	***630,627***	***631,594***

(1) ประชากรสัญชาติไทยและไม่ใช่สัญชาติไทยแต่มีชื่อในทะเบียนบ้าน Thais, and non-Thais whose names are in household registration.

(2) ประชากรไม่ใช่สัญชาติไทยและไม่มีชื่อในทะเบียนบ้าน Non-Thais whose names are in household registration.

ตาราง 72 จำนวนประชากรจำแนกตามอายุ และเพศ Number of population by age and sex
ภาคใต้ จังหวัดตรัง South : Trang

อายุ Age	2564 2021	2565 2022	2566 2023	2567 2024	2568 2025	2569 2026	2570 2027	2571 2028	2572 2029	2573 2030	2574 2031
0-4	21,637	21,216	20,805	20,407	20,026	19,665	19,326	19,010	18,715	18,439	18,179
5-9	23,149	22,820	22,468	22,093	21,698	21,288	20,882	20,485	20,100	19,731	19,383
10-14	21,429	21,765	22,133	22,536	22,987	22,740	22,425	22,089	21,730	21,352	20,957
15-19	22,109	21,785	21,423	21,027	20,591	20,865	21,205	21,570	21,962	22,394	22,136
20-24	22,166	22,060	21,924	21,746	21,524	21,259	20,953	20,611	20,238	19,823	20,099
25-29	21,485	21,496	21,487	21,467	21,440	21,398	21,327	21,212	21,049	20,840	20,587
30-34	20,602	20,579	20,632	20,726	20,822	20,897	20,947	20,978	20,995	21,001	20,988
35-39	20,887	20,596	20,332	20,105	19,934	19,842	19,844	19,924	20,044	20,167	20,268
40-44	21,828	21,474	21,094	20,725	20,391	20,092	19,815	19,567	19,359	19,206	19,135
45-49	22,000	21,885	21,763	21,599	21,372	21,078	20,736	20,370	20,016	19,698	19,415
50-54	21,808	21,734	21,596	21,439	21,295	21,178	21,078	20,970	20,820	20,607	20,330
55-59	19,502	19,926	20,259	20,498	20,645	20,692	20,645	20,538	20,412	20,298	20,207
60-64	14,942	15,609	16,304	16,967	17,555	18,057	18,483	18,824	19,078	19,246	19,319
65-69	11,119	11,468	11,813	12,208	12,687	13,256	13,889	14,547	15,178	15,742	16,231
70-74	7,029	7,446	7,900	8,345	8,754	9,113	9,439	9,765	10,135	10,578	11,097
75-79	4,276	4,348	4,450	4,603	4,819	5,101	5,437	5,800	6,158	6,490	6,788
80-84	2,380	2,397	2,428	2,468	2,514	2,565	2,625	2,705	2,818	2,971	3,167
85-89	1,143	1,119	1,099	1,086	1,083	1,089	1,104	1,125	1,149	1,177	1,207
90-94	369	372	374	373	369	363	356	351	349	350	353
95+	76	76	77	77	78	79	79	80	80	79	78
ชาย Male (1)	**299,936**	**300,174**	**300,361**	**300,498**	**300,583**	**300,616**	**300,596**	**300,520**	**300,385**	**300,187**	**299,923**
0-4	20,782	20,374	19,975	19,588	19,218	18,867	18,538	18,231	17,944	17,676	17,425
5-9	22,242	21,922	21,581	21,216	20,833	20,435	20,042	19,656	19,282	18,924	18,586
10-14	20,534	20,878	21,253	21,660	22,103	21,864	21,558	21,231	20,882	20,514	20,131
15-19	21,244	20,896	20,516	20,114	19,692	19,969	20,316	20,686	21,079	21,497	21,235
20-24	21,376	21,239	21,079	20,880	20,635	20,344	20,014	19,654	19,275	18,877	19,164
25-29	21,102	21,042	20,954	20,857	20,763	20,674	20,570	20,432	20,247	20,012	19,730
30-34	20,502	20,449	20,466	20,523	20,582	20,608	20,592	20,544	20,483	20,422	20,358
35-39	20,728	20,442	20,227	20,049	19,895	19,790	19,765	19,811	19,899	19,989	20,044
40-44	22,784	22,166	21,506	20,895	20,393	20,017	19,740	19,533	19,367	19,228	19,140
45-49	23,569	23,428	23,255	23,000	22,631	22,132	21,530	20,887	20,291	19,803	19,439
50-54	23,425	23,398	23,302	23,171	23,029	22,897	22,767	22,605	22,361	22,006	21,524
55-59	21,350	21,790	22,139	22,399	22,572	22,652	22,638	22,557	22,442	22,316	22,198
60-64	17,217	17,929	18,666	19,366	19,983	20,507	20,947	21,298	21,564	21,747	21,838
65-69	13,845	14,276	14,687	15,141	15,677	16,306	17,001	17,720	18,404	19,010	19,527
70-74	9,843	10,430	11,057	11,667	12,219	12,697	13,117	13,521	13,965	14,486	15,094
75-79	6,924	7,118	7,350	7,647	8,023	8,487	9,024	9,595	10,151	10,658	11,102
80-84	4,592	4,694	4,821	4,964	5,118	5,280	5,455	5,661	5,920	6,243	6,635
85-89	2,734	2,749	2,759	2,780	2,823	2,888	2,973	3,072	3,182	3,299	3,422
90-94	1,077	1,143	1,206	1,256	1,292	1,313	1,326	1,338	1,357	1,387	1,428
95+	314	330	347	367	389	414	441	466	488	504	516
หญิง Female (1)	**316,182**	**316,695**	**317,147**	**317,538**	**317,869**	**318,141**	**318,353**	**318,501**	**318,584**	**318,597**	**318,537**
รวม Total (1)	**616,118**	**616,869**	**617,508**	**618,035**	**618,452**	**618,758**	**618,949**	**619,021**	**618,969**	**618,784**	**618,461**
(2)	***16,336***	***16,336***	***16,336***	***16,336***	***16,336***	***16,336***	***16,336***	***16,336***	***16,336***	***16,336***	***16,336***
รวมทั้งหมด TOTAL (1)+(2)	***632,454***	***633,204***	***633,844***	***634,371***	***634,788***	***635,093***	***635,285***	***635,357***	***635,305***	***635,120***	***634,796***

(1) ประชากรสัญชาติไทยและไม่ใช่สัญชาติไทยแต่มีชื่อในทะเบียนบ้าน Thais, and non-Thais whose names are in household registration.

(2) ประชากรไม่ใช่สัญชาติไทยและไม่มีชื่อในทะเบียนบ้าน Non-Thais whose names are in household registration.

ตาราง 72 จำนวนประชากรจำแนกตามอายุ และเพศ Number of population by age and sex
ภาคใต้ จังหวัดตรัง South : Trang

อายุ Age	2575 2032	2576 2033	2577 2034	2578 2035	2579 2036	2580 2037	2581 2038	2582 2039	2583 2040
0-4	17,936	17,708	17,494	17,291	17,099	16,913	16,729	16,543	16,352
5-9	19,055	18,749	18,464	18,198	17,949	17,714	17,495	17,289	17,095
10-14	20,567	20,185	19,814	19,459	19,122	18,807	18,512	18,237	17,980
15-19	21,838	21,519	21,177	20,818	20,443	20,073	19,711	19,359	19,022
20-24	20,400	20,711	21,035	21,390	21,068	20,786	20,485	20,168	19,838
25-29	20,297	19,972	19,615	19,215	19,484	19,698	19,924	20,168	20,452
30-34	20,937	20,837	20,685	20,485	20,242	19,962	19,648	19,301	18,909
35-39	20,344	20,402	20,446	20,476	20,483	20,450	20,364	20,224	20,035
40-44	19,158	19,257	19,396	19,537	19,657	19,753	19,830	19,893	19,941
45-49	19,156	18,925	18,734	18,600	18,546	18,585	18,699	18,852	19,006
50-54	20,006	19,660	19,327	19,029	18,765	18,524	18,312	18,140	18,023
55-59	20,130	20,044	19,914	19,724	19,470	19,172	18,852	18,545	18,272
60-64	19,305	19,234	19,146	19,067	19,009	18,961	18,902	18,800	18,637
65-69	16,651	16,996	17,262	17,449	17,550	17,571	17,541	17,495	17,456
70-74	11,670	12,265	12,838	13,355	13,810	14,208	14,542	14,808	15,006
75-79	7,064	7,343	7,660	8,034	8,468	8,944	9,437	9,913	10,347
80-84	3,397	3,644	3,887	4,115	4,323	4,520	4,722	4,951	5,221
85-89	1,242	1,288	1,350	1,434	1,538	1,658	1,787	1,913	2,032
90-94	360	368	377	388	399	412	429	453	483
95+	77	76	76	76	77	78	80	82	84
ชาย Male (1)	**299,589**	**299,182**	**298,699**	**298,139**	**297,502**	**296,789**	**295,999**	**295,133**	**294,192**
0-4	17,189	16,967	16,760	16,564	16,378	16,198	16,021	15,842	15,659
5-9	18,268	17,971	17,694	17,436	17,193	16,966	16,753	16,554	16,366
10-14	19,752	19,381	19,020	18,674	18,347	18,040	17,753	17,487	17,237
15-19	20,944	20,634	20,302	19,953	19,590	19,232	18,881	18,540	18,214
20-24	19,472	19,790	20,118	20,461	20,130	19,851	19,558	19,251	18,930
25-29	19,411	19,066	18,702	18,320	18,614	18,846	19,086	19,338	19,614
30-34	20,274	20,148	19,970	19,739	19,463	19,150	18,811	18,456	18,082
35-39	20,055	20,034	19,999	19,960	19,916	19,847	19,733	19,565	19,344
40-44	19,135	19,202	19,310	19,419	19,494	19,525	19,524	19,507	19,486
45-49	19,173	18,977	18,822	18,696	18,624	18,633	18,715	18,838	18,961
50-54	20,940	20,317	19,740	19,268	18,918	18,664	18,479	18,335	18,222
55-59	22,082	21,934	21,705	21,367	20,904	20,341	19,740	19,184	18,731
60-64	21,839	21,774	21,676	21,567	21,465	21,364	21,230	21,017	20,697
65-69	19,965	20,319	20,590	20,782	20,884	20,900	20,852	20,772	20,681
70-74	15,762	16,452	17,109	17,694	18,198	18,627	18,978	19,251	19,448
75-79	11,496	11,879	12,299	12,789	13,355	13,974	14,611	15,218	15,761
80-84	7,085	7,561	8,025	8,450	8,826	9,165	9,499	9,865	10,290
85-89	3,554	3,709	3,900	4,135	4,419	4,740	5,077	5,406	5,708
90-94	1,478	1,536	1,598	1,665	1,735	1,810	1,898	2,006	2,139
95+	527	537	550	565	583	604	628	654	682
หญิง Female (1)	**318,401**	**318,186**	**317,888**	**317,505**	**317,035**	**316,477**	**315,828**	**315,087**	**314,251**
รวม Total (1)	**617,990**	**617,367**	**616,586**	**615,644**	**614,538**	**613,266**	**611,827**	**610,220**	**608,443**
(2)	***16,336***	***16,336***	***16,336***	***16,336***	***16,336***	***16,336***	***16,336***	***16,336***	***16,336***
รวมทั้งหมด TOTAL (1)+(2)	***634,326***	***633,703***	***632,922***	***631,980***	***630,874***	***629,602***	***628,163***	***626,556***	***624,779***

(1) ประชากรสัญชาติไทยและไม่ใช่สัญชาติไทยแต่มีชื่อในทะเบียนบ้าน Thais, and non-Thais whose names are in household registration.

(2) ประชากรไม่ใช่สัญชาติไทยและไม่มีชื่อในทะเบียนบ้าน Non-Thais whose names are in household registration.

ตาราง 73 จำนวนประชากรจำแนกตามอายุ และเพศ Number of population by age and sex
ภาคใต้ จังหวัดพัทลุง South : Phatthalung

อายุ Age	2553 2010	2554 2011	2555 2012	2556 2013	2557 2014	2558 2015	2559 2016	2560 2017	2561 2018	2562 2019	2563 2020
0-4	17,386	17,684	18,010	18,368	18,760	19,198	18,931	18,624	18,298	17,956	17,600
5-9	18,527	18,372	18,178	17,949	17,688	17,390	17,576	17,807	18,066	18,353	18,679
10-14	18,862	18,832	18,794	18,739	18,657	18,541	18,270	17,966	17,632	17,272	16,880
15-19	18,774	18,788	18,783	18,762	18,738	18,716	18,577	18,430	18,268	18,081	17,862
20-24	18,023	17,971	17,972	18,020	18,093	18,166	18,109	18,032	17,942	17,846	17,752
25-29	17,973	17,814	17,663	17,522	17,401	17,312	17,168	17,094	17,079	17,093	17,111
30-34	18,687	18,551	18,364	18,147	17,931	17,735	17,449	17,179	16,929	16,707	16,527
35-39	18,645	18,623	18,619	18,613	18,572	18,475	18,202	17,885	17,546	17,215	16,912
40-44	18,512	18,605	18,612	18,562	18,496	18,440	18,292	18,164	18,033	17,870	17,655
45-49	16,584	17,074	17,492	17,834	18,095	18,277	18,254	18,149	17,991	17,819	17,659
50-54	13,184	13,741	14,368	15,024	15,655	16,219	16,603	16,914	17,147	17,301	17,377
55-59	10,734	11,115	11,450	11,780	12,159	12,621	13,091	13,622	14,175	14,698	15,153
60-64	7,740	8,093	8,531	9,013	9,488	9,922	10,234	10,502	10,763	11,068	11,445
65-69	6,149	6,187	6,244	6,340	6,505	6,754	7,049	7,415	7,815	8,205	8,556
70-74	4,819	4,770	4,758	4,777	4,814	4,865	4,892	4,934	5,008	5,137	5,332
75-79	3,719	3,628	3,529	3,436	3,365	3,324	3,292	3,287	3,302	3,329	3,364
80-84	2,134	2,143	2,153	2,157	2,146	2,119	2,067	2,011	1,959	1,921	1,899
85-89	904	911	920	928	936	943	946	949	949	943	929
90-94	311	301	291	285	283	284	286	288	289	291	292
95+	112	95	85	78	73	70	66	63	61	60	60
ชาย Male (1)	**231,779**	**233,298**	**234,816**	**236,334**	**237,853**	**239,371**	**239,355**	**239,316**	**239,252**	**239,163**	**239,047**
0-4	17,018	17,240	17,495	17,783	18,102	18,455	18,198	17,900	17,585	17,253	16,908
5-9	18,242	17,973	17,671	17,344	16,999	16,639	16,830	17,069	17,335	17,627	17,948
10-14	18,735	18,572	18,418	18,258	18,076	17,864	17,575	17,254	16,907	16,544	16,165
15-19	18,981	18,824	18,653	18,476	18,307	18,156	17,982	17,812	17,632	17,428	17,192
20-24	18,383	18,221	18,091	17,997	17,928	17,866	17,751	17,612	17,457	17,302	17,158
25-29	18,174	17,881	17,666	17,501	17,355	17,213	17,057	16,952	16,897	16,871	16,850
30-34	19,936	19,527	19,029	18,496	18,002	17,598	17,258	16,999	16,796	16,619	16,457
35-39	20,232	20,110	19,996	19,860	19,657	19,360	18,912	18,376	17,808	17,280	16,843
40-44	19,944	19,990	19,958	19,870	19,756	19,635	19,481	19,331	19,157	18,916	18,584
45-49	17,954	18,388	18,748	19,032	19,242	19,381	19,397	19,335	19,217	19,071	18,917
50-54	14,519	15,054	15,652	16,273	16,864	17,384	17,784	18,108	18,356	18,529	18,632
55-59	12,018	12,432	12,789	13,127	13,503	13,955	14,457	15,015	15,592	16,137	16,611
60-64	8,906	9,342	9,857	10,411	10,948	11,433	11,821	12,151	12,462	12,808	13,222
65-69	7,225	7,360	7,513	7,706	7,964	8,303	8,712	9,193	9,707	10,204	10,649
70-74	6,004	6,026	6,091	6,189	6,310	6,445	6,576	6,722	6,902	7,140	7,450
75-79	5,048	5,049	5,012	4,962	4,932	4,939	4,976	5,046	5,143	5,257	5,382
80-84	3,005	3,140	3,286	3,424	3,531	3,597	3,614	3,604	3,586	3,582	3,605
85-89	1,396	1,455	1,520	1,591	1,669	1,753	1,844	1,942	2,034	2,107	2,154
90-94	562	567	573	584	602	629	660	692	728	767	809
95+	225	217	213	213	213	215	216	218	222	229	239
หญิง Female (1)	**246,507**	**247,370**	**248,233**	**249,096**	**249,959**	**250,822**	**251,100**	**251,333**	**251,524**	**251,671**	**251,777**
รวม Total (1)	**478,286**	**480,668**	**483,049**	**485,430**	**487,812**	**490,193**	**490,455**	**490,649**	**490,776**	**490,834**	**490,824**
(2)	***2,442***	***2,165***	***1,887***	***1,610***	***1,333***	***1,055***	***778***	***1,024***	***1,024***	***1,024***	***1,024***
รวมทั้งหมด TOTAL (1)+(2)	***480,728***	***482,832***	***484,936***	***487,040***	***489,145***	***491,249***	***491,233***	***491,673***	***491,800***	***491,858***	***491,848***

(1) ประชากรสัญชาติไทยและไม่ใช่สัญชาติไทยแต่มีชื่อในทะเบียนบ้าน Thais, and non-Thais whose names are in household registration.

(2) ประชากรไม่ใช่สัญชาติไทยและไม่มีชื่อในทะเบียนบ้าน Non-Thais whose names are in household registration.

ตาราง 73 จำนวนประชากรจำแนกตามอายุ และเพศ Number of population by age and sex
ภาคใต้ จังหวัดพัทลุง South : Phatthalung

อายุ Age	2564 2021	2565 2022	2566 2023	2567 2024	2568 2025	2569 2026	2570 2027	2571 2028	2572 2029	2573 2030	2574 2031
0-4	17,234	16,873	16,522	16,182	15,858	15,552	15,264	14,995	14,745	14,510	14,291
5-9	18,438	18,149	17,843	17,519	17,182	16,835	16,493	16,159	15,836	15,528	15,236
10-14	17,068	17,310	17,577	17,871	18,204	17,983	17,712	17,424	17,120	16,803	16,474
15-19	17,610	17,326	17,013	16,675	16,306	16,501	16,748	17,015	17,303	17,623	17,401
20-24	17,655	17,545	17,410	17,244	17,045	16,812	16,549	16,259	15,945	15,600	15,799
25-29	17,113	17,096	17,064	17,023	16,978	16,923	16,844	16,732	16,584	16,400	16,183
30-34	16,410	16,367	16,385	16,435	16,489	16,526	16,544	16,548	16,541	16,527	16,498
35-39	16,637	16,380	16,146	15,944	15,785	15,692	15,673	15,716	15,792	15,870	15,932
40-44	17,386	17,078	16,752	16,435	16,148	15,889	15,650	15,435	15,252	15,115	15,042
45-49	17,524	17,405	17,283	17,128	16,924	16,669	16,377	16,068	15,770	15,502	15,262
50-54	17,370	17,285	17,150	17,001	16,864	16,748	16,648	16,542	16,403	16,217	15,981
55-59	15,534	15,847	16,088	16,255	16,349	16,364	16,306	16,200	16,082	15,973	15,884
60-64	11,902	12,414	12,948	13,455	13,901	14,280	14,598	14,849	15,031	15,146	15,187
65-69	8,856	9,121	9,381	9,681	10,047	10,483	10,969	11,475	11,958	12,388	12,759
70-74	5,599	5,922	6,274	6,618	6,932	7,207	7,455	7,703	7,985	8,324	8,723
75-79	3,406	3,458	3,534	3,650	3,816	4,034	4,294	4,575	4,851	5,107	5,336
80-84	1,896	1,906	1,928	1,957	1,991	2,029	2,073	2,133	2,220	2,338	2,490
85-89	910	890	873	861	857	861	872	887	905	926	949
90-94	294	296	297	296	292	287	281	277	275	275	278
95+	60	61	61	61	62	62	63	63	63	62	61
ชาย Male (1)	**238,902**	**238,729**	**238,526**	**238,293**	**238,030**	**237,736**	**237,412**	**237,056**	**236,664**	**236,235**	**235,765**
0-4	16,553	16,203	15,862	15,533	15,218	14,921	14,642	14,381	14,138	13,910	13,697
5-9	17,716	17,435	17,138	16,824	16,498	16,161	15,829	15,505	15,192	14,893	14,610
10-14	16,356	16,604	16,878	17,176	17,503	17,291	17,026	16,748	16,452	16,144	15,825
15-19	16,921	16,619	16,293	15,951	15,594	15,792	16,046	16,317	16,607	16,917	16,693
20-24	17,026	16,892	16,740	16,558	16,341	16,089	15,807	15,504	15,186	14,855	15,064
25-29	16,808	16,735	16,640	16,539	16,442	16,350	16,247	16,117	15,952	15,748	15,510
30-34	16,330	16,264	16,253	16,274	16,299	16,298	16,263	16,206	16,138	16,071	16,003
35-39	16,510	16,258	16,063	15,898	15,755	15,651	15,610	15,628	15,678	15,730	15,756
40-44	18,147	17,628	17,079	16,569	16,149	15,830	15,591	15,408	15,258	15,131	15,046
45-49	18,773	18,632	18,468	18,239	17,921	17,503	17,004	16,476	15,987	15,584	15,281
50-54	18,658	18,609	18,505	18,375	18,237	18,107	17,981	17,831	17,618	17,318	16,920
55-59	17,006	17,330	17,581	17,762	17,875	17,914	17,880	17,793	17,681	17,562	17,450
60-64	13,714	14,259	14,823	15,357	15,824	16,218	16,544	16,801	16,990	17,114	17,166
65-69	11,028	11,354	11,663	12,006	12,414	12,895	13,428	13,978	14,500	14,960	15,350
70-74	7,840	8,295	8,781	9,251	9,676	10,041	10,360	10,665	11,002	11,400	11,865
75-79	5,515	5,661	5,837	6,064	6,353	6,712	7,127	7,569	7,998	8,388	8,727
80-84	3,657	3,733	3,828	3,936	4,053	4,175	4,308	4,466	4,664	4,913	5,216
85-89	2,178	2,186	2,191	2,205	2,235	2,284	2,348	2,423	2,507	2,596	2,690
90-94	858	909	958	996	1,023	1,038	1,047	1,056	1,069	1,091	1,123
95+	250	262	276	291	308	328	348	368	384	397	406
หญิง Female (1)	**251,843**	**251,869**	**251,856**	**251,805**	**251,719**	**251,596**	**251,437**	**251,240**	**251,002**	**250,722**	**250,397**
รวม Total (1)	**490,745**	**490,598**	**490,382**	**490,098**	**489,748**	**489,332**	**488,849**	**488,295**	**487,666**	**486,957**	**486,163**
(2)	***1,024***	***1,024***	***1,024***	***1,024***	***1,024***	***1,024***	***1,024***	***1,024***	***1,024***	***1,024***	***1,024***
รวมทั้งหมด TOTAL (1)+(2)	***491,769***	***491,622***	***491,406***	***491,122***	***490,772***	***490,356***	***489,873***	***489,319***	***488,690***	***487,981***	***487,187***

(1) ประชากรสัญชาติไทยและไม่ใช่สัญชาติไทยแต่มีชื่อในทะเบียนบ้าน Thais, and non-Thais whose names are in household registration.

(2) ประชากรไม่ใช่สัญชาติไทยและไม่มีชื่อในทะเบียนบ้าน Non-Thais whose names are in household registration.

ตาราง 73 จำนวนประชากรจำแนกตามอายุ และเพศ Number of population by age and sex
ภาคใต้ จังหวัดพัทลุง South : Phatthalung

อายุ Age	2575 2032	2576 2033	2577 2034	2578 2035	2579 2036	2580 2037	2581 2038	2582 2039	2583 2040
0-4	14,084	13,891	13,710	13,539	13,376	13,219	13,065	12,910	12,752
5-9	14,963	14,708	14,470	14,249	14,041	13,846	13,663	13,492	13,331
10-14	16,150	15,834	15,528	15,235	14,959	14,700	14,457	14,232	14,022
15-19	17,148	16,880	16,596	16,299	15,992	15,690	15,394	15,108	14,834
20-24	16,019	16,246	16,485	16,748	16,481	16,246	15,999	15,740	15,470
25-29	15,938	15,667	15,372	15,045	15,242	15,397	15,560	15,739	15,950
30-34	16,440	16,345	16,211	16,039	15,835	15,603	15,345	15,063	14,746
35-39	15,975	16,004	16,023	16,032	16,024	15,984	15,904	15,783	15,624
40-44	15,044	15,106	15,201	15,297	15,377	15,439	15,487	15,524	15,551
45-49	15,042	14,846	14,682	14,563	14,508	14,527	14,604	14,712	14,822
50-54	15,710	15,422	15,146	14,899	14,679	14,479	14,302	14,157	14,056
55-59	15,807	15,723	15,607	15,443	15,231	14,985	14,724	14,473	14,249
60-64	15,159	15,088	15,005	14,929	14,870	14,820	14,762	14,671	14,534
65-69	13,075	13,333	13,528	13,662	13,729	13,734	13,699	13,653	13,613
70-74	9,164	9,622	10,061	10,456	10,803	11,105	11,358	11,557	11,703
75-79	5,547	5,760	6,003	6,290	6,624	6,990	7,370	7,736	8,069
80-84	2,667	2,858	3,046	3,222	3,382	3,533	3,688	3,864	4,071
85-89	975	1,010	1,058	1,122	1,203	1,296	1,396	1,493	1,585
90-94	282	289	296	304	312	322	335	353	377
95+	60	60	59	59	60	61	62	64	66
ชาย Male (1)	**235,252**	**234,694**	**234,087**	**233,432**	**232,729**	**231,976**	**231,175**	**230,325**	**229,427**
0-4	13,498	13,310	13,134	12,969	12,812	12,661	12,512	12,363	12,212
5-9	14,345	14,097	13,867	13,652	13,450	13,261	13,084	12,919	12,763
10-14	15,510	15,203	14,906	14,621	14,353	14,101	13,865	13,647	13,442
15-19	16,447	16,186	15,911	15,623	15,325	15,032	14,746	14,469	14,204
20-24	15,290	15,524	15,766	16,020	15,747	15,516	15,275	15,024	14,763
25-29	15,243	14,956	14,657	14,344	14,561	14,730	14,906	15,092	15,296
30-34	15,920	15,805	15,650	15,455	15,225	14,968	14,691	14,403	14,101
35-39	15,748	15,716	15,673	15,628	15,580	15,513	15,412	15,269	15,085
40-44	15,025	15,063	15,133	15,205	15,250	15,261	15,248	15,224	15,196
45-49	15,056	14,887	14,750	14,639	14,569	14,564	14,616	14,701	14,787
50-54	16,443	15,938	15,470	15,086	14,799	14,588	14,432	14,309	14,210
55-59	17,340	17,206	17,010	16,729	16,352	15,899	15,417	14,972	14,608
60-64	17,149	17,080	16,987	16,886	16,791	16,698	16,581	16,402	16,140
65-69	15,677	15,939	16,137	16,271	16,337	16,336	16,285	16,211	16,128
70-74	12,377	12,906	13,409	13,854	14,236	14,559	14,822	15,024	15,167
75-79	9,028	9,318	9,639	10,013	10,447	10,922	11,411	11,876	12,291
80-84	5,564	5,931	6,289	6,616	6,904	7,164	7,418	7,699	8,024
85-89	2,791	2,909	3,056	3,238	3,457	3,705	3,965	4,219	4,451
90-94	1,161	1,205	1,253	1,304	1,357	1,415	1,482	1,566	1,668
95+	414	422	431	442	456	472	490	510	532
หญิง Female (1)	**250,025**	**249,601**	**249,126**	**248,595**	**248,009**	**247,365**	**246,661**	**245,897**	**245,069**
รวม Total (1)	**485,277**	**484,295**	**483,213**	**482,028**	**480,737**	**479,341**	**477,836**	**476,222**	**474,496**
(2)	***1,024***	***1,024***	***1,024***	***1,024***	***1,024***	***1,024***	***1,024***	***1,024***	***1,024***
รวมทั้งหมด TOTAL (1)+(2)	***486,301***	***485,319***	***484,237***	***483,052***	***481,762***	***480,365***	***478,860***	***477,246***	***475,520***

(1) ประชากรสัญชาติไทยและไม่ใช่สัญชาติไทยแต่มีชื่อในทะเบียนบ้าน Thais, and non-Thais whose names are in household registration.

(2) ประชากรไม่ใช่สัญชาติไทยและไม่มีชื่อในทะเบียนบ้าน Non-Thais whose names are in household registration.

ตาราง 74 จำนวนประชากรจำแนกตามอายุ และเพศ Number of population by age and sex
ภาคใต้ จังหวัดปัตตานี South : Pattani

อายุ Age	2553 2010	2554 2011	2555 2012	2556 2013	2557 2014	2558 2015	2559 2016	2560 2017	2561 2018	2562 2019	2563 2020
0-4	22,081	22,495	22,947	23,440	23,977	24,575	24,322	24,013	23,675	23,311	22,924
5-9	23,530	23,371	23,162	22,906	22,608	22,261	22,581	22,960	23,374	23,826	24,330
10-14	23,955	23,956	23,946	23,913	23,846	23,734	23,473	23,165	22,813	22,423	21,986
15-19	23,844	23,901	23,932	23,944	23,949	23,959	23,867	23,763	23,636	23,473	23,266
20-24	22,890	22,860	22,899	22,996	23,125	23,255	23,265	23,250	23,213	23,168	23,122
25-29	22,827	22,661	22,505	22,361	22,240	22,161	22,057	22,040	22,097	22,191	22,288
30-34	23,733	23,598	23,398	23,159	22,918	22,702	22,417	22,149	21,903	21,689	21,527
35-39	23,680	23,690	23,723	23,753	23,737	23,650	23,385	23,059	22,702	22,349	22,029
40-44	23,510	23,667	23,714	23,688	23,640	23,605	23,501	23,419	23,332	23,199	22,996
45-49	21,062	21,719	22,287	22,758	23,128	23,397	23,453	23,400	23,277	23,133	23,001
50-54	16,743	17,480	18,306	19,173	20,009	20,763	21,331	21,807	22,185	22,460	22,634
55-59	13,633	14,139	14,589	15,033	15,541	16,156	16,819	17,563	18,339	19,081	19,737
60-64	9,830	10,295	10,870	11,502	12,127	12,701	13,148	13,540	13,926	14,368	14,907
65-69	7,809	7,871	7,955	8,091	8,315	8,646	9,056	9,560	10,111	10,652	11,144
70-74	6,121	6,067	6,063	6,096	6,153	6,227	6,285	6,361	6,480	6,669	6,946
75-79	4,723	4,616	4,496	4,385	4,301	4,255	4,230	4,238	4,272	4,321	4,382
80-84	2,710	2,726	2,743	2,753	2,743	2,713	2,655	2,592	2,535	2,494	2,474
85-89	1,148	1,159	1,172	1,184	1,196	1,207	1,215	1,224	1,228	1,224	1,210
90-94	395	383	371	363	361	364	368	371	374	377	380
95+	143	121	108	100	94	89	85	81	79	78	78
ชาย Male (1)	**294,366**	**296,776**	**299,187**	**301,598**	**304,008**	**306,419**	**307,512**	**308,557**	**309,550**	**310,486**	**311,362**
0-4	21,359	21,725	22,135	22,588	23,083	23,624	23,380	23,079	22,752	22,398	22,023
5-9	22,895	22,649	22,358	22,030	21,677	21,300	21,622	22,008	22,429	22,884	23,377
10-14	23,514	23,404	23,302	23,191	23,050	22,867	22,580	22,246	21,875	21,477	21,055
15-19	23,823	23,721	23,600	23,468	23,344	23,242	23,102	22,965	22,813	22,626	22,393
20-24	23,072	22,961	22,889	22,860	22,861	22,871	22,805	22,707	22,586	22,462	22,349
25-29	22,810	22,533	22,351	22,230	22,130	22,035	21,914	21,857	21,861	21,902	21,948
30-34	25,022	24,607	24,075	23,493	22,955	22,527	22,173	21,918	21,731	21,575	21,435
35-39	25,393	25,342	25,299	25,226	25,065	24,783	24,297	23,693	23,040	22,433	21,938
40-44	25,032	25,191	25,251	25,239	25,192	25,135	25,028	24,924	24,785	24,557	24,206
45-49	22,533	23,172	23,720	24,174	24,536	24,809	24,921	24,930	24,863	24,758	24,640
50-54	18,222	18,971	19,803	20,670	21,504	22,253	22,848	23,347	23,749	24,055	24,269
55-59	15,084	15,667	16,180	16,674	17,219	17,863	18,573	19,359	20,174	20,949	21,635
60-64	11,178	11,772	12,471	13,224	13,961	14,636	15,187	15,667	16,124	16,628	17,222
65-69	9,068	9,275	9,506	9,788	10,155	10,628	11,193	11,853	12,560	13,247	13,871
70-74	7,536	7,594	7,706	7,862	8,046	8,251	8,449	8,667	8,930	9,269	9,704
75-79	6,335	6,362	6,341	6,303	6,289	6,322	6,393	6,506	6,654	6,824	7,010
80-84	3,772	3,957	4,158	4,349	4,503	4,604	4,643	4,647	4,640	4,651	4,696
85-89	1,752	1,833	1,923	2,020	2,128	2,244	2,369	2,504	2,632	2,736	2,806
90-94	705	715	725	742	768	805	847	892	941	995	1,054
95+	282	273	270	270	272	275	277	281	288	298	311
หญิง Female (1)	**309,385**	**311,724**	**314,062**	**316,401**	**318,739**	**321,077**	**322,602**	**324,052**	**325,427**	**326,724**	**327,943**
รวม Total (1)	**603,751**	**608,500**	**613,249**	**617,998**	**622,747**	**627,496**	**630,114**	**632,610**	**634,977**	**637,210**	**639,305**
(2)	***4,917***	***4,901***	***4,886***	***4,870***	***4,854***	***4,839***	***4,823***	***6,381***	***6,381***	***6,381***	***6,381***
รวมทั้งหมด TOTAL (1)+(2)	***608,668***	***613,401***	***618,135***	***622,868***	***627,601***	***632,335***	***634,937***	***638,991***	***641,358***	***643,591***	***645,686***

(1) ประชากรสัญชาติไทยและไม่ใช่สัญชาติไทยแต่มีชื่อในทะเบียนบ้าน Thais, and non-Thais whose names are in household registration.

(2) ประชากรไม่ใช่สัญชาติไทยและไม่มีชื่อในทะเบียนบ้าน Non-Thais whose names are in household registration.

ตาราง 74 จำนวนประชากรจำแนกตามอายุ และเพศ Number of population by age and sex
ภาคใต้ จังหวัดปัตตานี South : Pattani

อายุ Age	2564 2021	2565 2022	2566 2023	2567 2024	2568 2025	2569 2026	2570 2027	2571 2028	2572 2029	2573 2030	2574 2031
0-4	22,520	22,117	21,722	21,338	20,969	20,619	20,290	19,982	19,695	19,425	19,172
5-9	24,094	23,789	23,458	23,100	22,720	22,320	21,923	21,533	21,152	20,787	20,441
10-14	22,303	22,690	23,108	23,564	24,070	23,843	23,543	23,219	22,868	22,494	22,102
15-19	23,011	22,710	22,367	21,986	21,560	21,877	22,263	22,673	23,112	23,593	23,345
20-24	23,070	22,997	22,890	22,738	22,538	22,290	21,998	21,666	21,298	20,884	21,196
25-29	22,362	22,409	22,434	22,446	22,449	22,436	22,390	22,297	22,151	21,955	21,711
30-34	21,443	21,453	21,542	21,671	21,803	21,911	21,992	22,051	22,095	22,125	22,134
35-39	21,739	21,471	21,228	21,022	20,872	20,804	20,834	20,943	21,094	21,246	21,374
40-44	22,719	22,386	22,024	21,671	21,352	21,066	20,803	20,568	20,372	20,234	20,180
45-49	22,898	22,814	22,722	22,585	22,378	22,100	21,769	21,412	21,065	20,753	20,475
50-54	22,698	22,656	22,547	22,417	22,298	22,206	22,129	22,043	21,910	21,710	21,440
55-59	20,298	20,772	21,152	21,433	21,618	21,696	21,675	21,588	21,481	21,384	21,311
60-64	15,552	16,272	17,023	17,741	18,381	18,933	19,404	19,787	20,077	20,276	20,374
65-69	11,572	11,955	12,334	12,765	13,284	13,899	14,581	15,291	15,973	16,584	17,117
70-74	7,316	7,762	8,248	8,726	9,166	9,555	9,910	10,264	10,666	11,144	11,703
75-79	4,450	4,532	4,646	4,813	5,046	5,348	5,708	6,096	6,480	6,837	7,158
80-84	2,477	2,499	2,535	2,580	2,633	2,690	2,756	2,843	2,965	3,130	3,340
85-89	1,189	1,167	1,147	1,136	1,134	1,142	1,159	1,182	1,209	1,240	1,273
90-94	384	388	391	390	386	380	374	369	367	368	373
95+	79	79	80	81	81	82	83	84	84	83	82
ชาย Male (1)	**312,174**	**312,920**	**313,597**	**314,203**	**314,737**	**315,198**	**315,583**	**315,890**	**316,115**	**316,254**	**316,302**
0-4	21,630	21,239	20,855	20,481	20,123	19,783	19,463	19,163	18,884	18,622	18,376
5-9	23,149	22,853	22,532	22,184	21,814	21,427	21,041	20,662	20,292	19,937	19,601
10-14	21,372	21,765	22,190	22,648	23,144	22,924	22,632	22,317	21,976	21,612	21,231
15-19	22,111	21,784	21,420	21,032	20,619	20,937	21,329	21,744	22,183	22,647	22,395
20-24	22,248	22,141	22,008	21,833	21,607	21,331	21,012	20,660	20,284	19,887	20,210
25-29	21,963	21,936	21,878	21,808	21,741	21,677	21,596	21,477	21,307	21,083	20,808
30-34	21,338	21,318	21,368	21,459	21,551	21,608	21,618	21,595	21,556	21,515	21,470
35-39	21,573	21,310	21,118	20,963	20,832	20,750	20,750	20,825	20,941	21,058	21,138
40-44	23,713	23,107	22,454	21,847	21,353	20,988	20,724	20,533	20,381	20,257	20,186
45-49	24,531	24,423	24,280	24,049	23,697	23,206	22,603	21,955	21,354	20,863	20,501
50-54	24,381	24,392	24,329	24,228	24,114	24,007	23,902	23,761	23,532	23,184	22,699
55-59	22,222	22,716	23,115	23,420	23,635	23,750	23,767	23,710	23,617	23,510	23,410
60-64	17,920	18,691	19,489	20,249	20,924	21,502	21,991	22,388	22,694	22,911	23,030
65-69	14,410	14,882	15,334	15,831	16,415	17,097	17,849	18,626	19,368	20,027	20,594
70-74	10,244	10,873	11,545	12,199	12,795	13,313	13,771	14,212	14,696	15,262	15,918
75-79	7,207	7,421	7,674	7,995	8,401	8,899	9,474	10,086	10,683	11,229	11,708
80-84	4,779	4,893	5,033	5,190	5,359	5,536	5,727	5,951	6,230	6,577	6,998
85-89	2,846	2,865	2,880	2,907	2,956	3,028	3,121	3,229	3,348	3,476	3,609
90-94	1,121	1,192	1,259	1,314	1,352	1,376	1,392	1,407	1,428	1,461	1,506
95+	327	344	362	384	408	435	463	490	513	531	545
หญิง Female (1)	**329,083**	**330,143**	**331,122**	**332,020**	**332,837**	**333,573**	**334,225**	**334,791**	**335,267**	**335,649**	**335,933**
รวม Total (1)	**641,257**	**643,063**	**644,720**	**646,223**	**647,574**	**648,771**	**649,809**	**650,681**	**651,382**	**651,902**	**652,234**
(2)	***6,381***	***6,381***	***6,381***	***6,381***	***6,381***	***6,381***	***6,381***	***6,381***	***6,381***	***6,381***	***6,381***
รวมทั้งหมด TOTAL (1)+(2)	***647,638***	***649,444***	***651,101***	***652,604***	***653,956***	***655,152***	***656,190***	***657,063***	***657,763***	***658,284***	***658,616***

(1) ประชากรสัญชาติไทยและไม่ใช่สัญชาติไทยแต่มีชื่อในทะเบียนบ้าน Thais, and non-Thais whose names are in household registration.

(2) ประชากรไม่ใช่สัญชาติไทยและไม่มีชื่อในทะเบียนบ้าน Non-Thais whose names are in household registration.

ตาราง 74 จำนวนประชากรจำแนกตามอายุ และเพศ Number of population by age and sex
ภาคใต้ จังหวัดปัตตานี South : Pattani

อายุ Age	2575 2032	2576 2033	2577 2034	2578 2035	2579 2036	2580 2037	2581 2038	2582 2039	2583 2040
0-4	18,934	18,710	18,499	18,300	18,109	17,923	17,739	17,552	17,358
5-9	20,115	19,810	19,526	19,259	19,009	18,773	18,551	18,343	18,146
10-14	21,711	21,327	20,953	20,593	20,252	19,930	19,629	19,349	19,086
15-19	23,053	22,736	22,395	22,031	21,651	21,273	20,901	20,539	20,191
20-24	21,535	21,882	22,244	22,637	22,313	22,028	21,722	21,398	21,057
25-29	21,426	21,102	20,743	20,336	20,635	20,876	21,127	21,397	21,710
30-34	22,101	22,016	21,874	21,679	21,438	21,155	20,834	20,478	20,072
35-39	21,476	21,556	21,621	21,670	21,693	21,672	21,594	21,457	21,267
40-44	20,224	20,347	20,511	20,676	20,818	20,933	21,027	21,105	21,167
45-49	20,221	19,996	19,811	19,685	19,642	19,696	19,829	20,001	20,174
50-54	21,119	20,772	20,438	20,138	19,873	19,631	19,418	19,246	19,132
55-59	21,250	21,178	21,059	20,874	20,620	20,317	19,991	19,676	19,395
60-64	20,379	20,323	20,247	20,179	20,131	20,094	20,043	19,946	19,783
65-69	17,577	17,958	18,254	18,466	18,586	18,621	18,600	18,561	18,529
70-74	12,319	12,959	13,576	14,134	14,626	15,057	15,421	15,711	15,929
75-79	7,457	7,759	8,100	8,502	8,968	9,478	10,006	10,517	10,983
80-84	3,586	3,850	4,111	4,355	4,578	4,790	5,007	5,253	5,542
85-89	1,311	1,360	1,428	1,517	1,629	1,758	1,895	2,030	2,157
90-94	380	389	399	411	423	437	455	480	513
95+	81	80	80	80	81	83	85	87	90
ชาย Male (1)	**316,256**	**316,111**	**315,867**	**315,521**	**315,073**	**314,524**	**313,875**	**313,126**	**312,278**
0-4	18,145	17,928	17,723	17,530	17,345	17,166	16,988	16,808	16,621
5-9	19,284	18,988	18,711	18,452	18,209	17,980	17,765	17,563	17,372
10-14	20,851	20,477	20,113	19,763	19,431	19,118	18,826	18,553	18,297
15-19	22,109	21,801	21,469	21,117	20,748	20,381	20,021	19,670	19,334
20-24	20,555	20,910	21,274	21,654	21,319	21,037	20,739	20,424	20,094
25-29	20,491	20,144	19,777	19,388	19,713	19,972	20,238	20,517	20,820
30-34	21,401	21,288	21,118	20,890	20,612	20,294	19,947	19,581	19,193
35-39	21,170	21,168	21,148	21,124	21,092	21,033	20,925	20,758	20,533
40-44	20,199	20,288	20,420	20,552	20,646	20,692	20,703	20,697	20,684
45-49	20,240	20,051	19,904	19,786	19,724	19,746	19,845	19,986	20,126
50-54	22,105	21,466	20,874	20,392	20,036	19,779	19,595	19,453	19,342
55-59	23,310	23,175	22,953	22,612	22,138	21,557	20,932	20,354	19,883
60-64	23,054	23,006	22,922	22,824	22,733	22,640	22,512	22,298	21,969
65-69	21,076	21,469	21,774	21,993	22,118	22,149	22,111	22,038	21,952
70-74	16,639	17,383	18,093	18,726	19,272	19,740	20,124	20,425	20,644
75-79	12,136	12,551	13,006	13,535	14,144	14,809	15,493	16,146	16,730
80-84	7,479	7,989	8,486	8,942	9,347	9,713	10,072	10,467	10,922
85-89	3,752	3,918	4,124	4,376	4,680	5,023	5,384	5,735	6,059
90-94	1,560	1,623	1,690	1,762	1,837	1,918	2,013	2,128	2,270
95+	556	568	581	598	617	640	666	694	724
หญิง Female (1)	**336,114**	**336,191**	**336,159**	**336,016**	**335,760**	**335,389**	**334,901**	**334,296**	**333,570**
รวม Total (1)	**652,370**	**652,302**	**652,026**	**651,536**	**650,833**	**649,913**	**648,776**	**647,421**	**645,847**
(2)	***6,381***	***6,381***	***6,381***	***6,381***	***6,381***	***6,381***	***6,381***	***6,381***	***6,381***
รวมทั้งหมด TOTAL (1)+(2)	***658,751***	***658,683***	***658,407***	***657,918***	***657,214***	***656,294***	***655,157***	***653,802***	***652,229***

(1) ประชากรสัญชาติไทยและไม่ใช่สัญชาติไทยแต่มีชื่อในทะเบียนบ้าน Thais, and non-Thais whose names are in household registration.

(2) ประชากรไม่ใช่สัญชาติไทยและไม่มีชื่อในทะเบียนบ้าน Non-Thais whose names are in household registration.

ตาราง 75 จำนวนประชากรจำแนกตามอายุ และเพศ Number of population by age and sex
ภาคใต้ จังหวัดยะลา South : Yala

อายุ Age	2553 2010	2554 2011	2555 2012	2556 2013	2557 2014	2558 2015	2559 2016	2560 2017	2561 2018	2562 2019	2563 2020
0-4	15,850	16,188	16,553	16,949	17,379	17,854	17,730	17,565	17,377	17,168	16,941
5-9	16,891	16,818	16,708	16,563	16,387	16,172	16,461	16,795	17,156	17,547	17,980
10-14	17,196	17,240	17,274	17,292	17,283	17,242	17,111	16,945	16,744	16,514	16,247
15-19	17,116	17,199	17,264	17,314	17,359	17,405	17,398	17,382	17,348	17,287	17,193
20-24	16,431	16,451	16,518	16,629	16,761	16,894	16,960	17,007	17,038	17,063	17,087
25-29	16,386	16,307	16,234	16,169	16,120	16,099	16,079	16,122	16,219	16,343	16,470
30-34	17,036	16,982	16,879	16,746	16,611	16,493	16,342	16,202	16,076	15,974	15,908
35-39	16,998	17,048	17,113	17,176	17,205	17,182	17,047	16,868	16,663	16,460	16,279
40-44	16,876	17,031	17,107	17,129	17,134	17,149	17,132	17,131	17,125	17,085	16,994
45-49	15,119	15,630	16,078	16,457	16,763	16,997	17,096	17,117	17,085	17,037	16,997
50-54	12,019	12,579	13,206	13,864	14,503	15,084	15,550	15,952	16,283	16,542	16,726
55-59	9,786	10,175	10,524	10,871	11,264	11,737	12,260	12,847	13,461	14,053	14,585
60-64	7,056	7,409	7,841	8,317	8,790	9,227	9,584	9,905	10,221	10,582	11,016
65-69	5,606	5,664	5,739	5,851	6,026	6,281	6,602	6,993	7,422	7,845	8,235
70-74	4,394	4,366	4,374	4,408	4,460	4,524	4,582	4,653	4,756	4,912	5,133
75-79	3,390	3,321	3,244	3,171	3,118	3,091	3,084	3,100	3,136	3,183	3,238
80-84	1,946	1,962	1,979	1,990	1,988	1,971	1,936	1,896	1,860	1,837	1,828
85-89	824	834	845	856	867	877	886	895	902	901	894
90-94	283	276	268	263	262	265	268	271	275	278	281
95+	102	87	78	72	68	65	62	59	58	58	58
ชาย Male (1)	**211,305**	**213,566**	**215,826**	**218,087**	**220,347**	**222,608**	**224,170**	**225,704**	**227,204**	**228,668**	**230,092**
0-4	15,022	15,384	15,778	16,205	16,666	17,163	17,044	16,882	16,699	16,496	16,274
5-9	16,103	16,038	15,936	15,805	15,651	15,474	15,762	16,098	16,462	16,854	17,276
10-14	16,538	16,572	16,610	16,638	16,642	16,613	16,460	16,273	16,056	15,818	15,559
15-19	16,755	16,797	16,822	16,836	16,854	16,885	16,841	16,798	16,744	16,664	16,548
20-24	16,228	16,258	16,315	16,400	16,505	16,615	16,625	16,610	16,578	16,543	16,516
25-29	16,043	15,956	15,931	15,948	15,978	16,008	15,975	15,988	16,046	16,131	16,219
30-34	17,599	17,424	17,161	16,855	16,573	16,366	16,164	16,032	15,950	15,889	15,840
35-39	17,860	17,945	18,033	18,098	18,097	18,005	17,712	17,331	16,911	16,522	16,212
40-44	17,606	17,838	17,999	18,107	18,188	18,260	18,245	18,232	18,192	18,086	17,888
45-49	15,848	16,408	16,908	17,343	17,715	18,024	18,167	18,236	18,249	18,234	18,209
50-54	12,816	13,433	14,115	14,829	15,526	16,167	16,656	17,078	17,431	17,716	17,934
55-59	10,609	11,094	11,533	11,962	12,432	12,977	13,540	14,161	14,807	15,429	15,988
60-64	7,862	8,336	8,889	9,487	10,079	10,633	11,071	11,460	11,835	12,246	12,727
65-69	6,378	6,567	6,776	7,022	7,332	7,721	8,159	8,670	9,219	9,756	10,251
70-74	5,300	5,377	5,493	5,640	5,809	5,994	6,159	6,340	6,554	6,827	7,171
75-79	4,456	4,505	4,520	4,522	4,541	4,593	4,660	4,759	4,884	5,026	5,181
80-84	2,653	2,802	2,964	3,120	3,251	3,345	3,385	3,399	3,406	3,425	3,470
85-89	1,232	1,298	1,371	1,449	1,536	1,630	1,727	1,832	1,932	2,015	2,074
90-94	496	506	517	532	555	585	618	653	691	733	779
95+	198	193	192	194	197	200	202	206	211	219	230
หญิง Female (1)	**217,601**	**220,732**	**223,863**	**226,994**	**230,126**	**233,257**	**235,170**	**237,038**	**238,857**	**240,627**	**242,346**
รวม Total (1)	**428,906**	**434,297**	**439,689**	**445,081**	**450,473**	**455,865**	**459,341**	**462,742**	**466,061**	**469,295**	**472,438**
(2)	***4,022***	***3,750***	***3,478***	***3,206***	***2,934***	***2,662***	***2,389***	***2,334***	***2,334***	***2,334***	***2,334***
รวมทั้งหมด TOTAL (1)+(2)	***432,928***	***438,048***	***443,167***	***448,287***	***453,407***	***458,526***	***461,730***	***465,075***	***468,395***	***471,629***	***474,772***

(1) ประชากรสัญชาติไทยและไม่ใช่สัญชาติไทยแต่มีชื่อในทะเบียนบ้าน Thais, and non-Thais whose names are in household registration.

(2) ประชากรไม่ใช่สัญชาติไทยและไม่มีชื่อในทะเบียนบ้าน Non-Thais whose names are in household registration.

ตาราง 75 จำนวนประชากรจำแนกตามอายุ และเพศ Number of population by age and sex
ภาคใต้ จังหวัดยะลา South : Yala

อายุ Age	2564 2021	2565 2022	2566 2023	2567 2024	2568 2025	2569 2026	2570 2027	2571 2028	2572 2029	2573 2030	2574 2031
0-4	16,698	16,455	16,215	15,981	15,758	15,546	15,348	15,165	14,996	14,839	14,692
5-9	17,865	17,699	17,511	17,302	17,073	16,829	16,584	16,342	16,106	15,879	15,665
10-14	16,538	16,881	17,250	17,649	18,088	17,976	17,809	17,622	17,412	17,183	16,937
15-19	17,063	16,896	16,697	16,467	16,202	16,495	16,841	17,207	17,598	18,022	17,890
20-24	17,106	17,110	17,087	17,030	16,937	16,806	16,640	16,443	16,216	15,953	16,243
25-29	16,581	16,672	16,747	16,812	16,870	16,916	16,937	16,922	16,866	16,771	16,638
30-34	15,900	15,961	16,081	16,231	16,384	16,520	16,636	16,735	16,823	16,901	16,962
35-39	16,120	15,974	15,846	15,745	15,685	15,686	15,760	15,894	16,061	16,229	16,380
40-44	16,846	16,655	16,441	16,231	16,045	15,883	15,737	15,610	15,512	15,456	15,465
45-49	16,979	16,973	16,962	16,915	16,817	16,663	16,467	16,250	16,039	15,852	15,691
50-54	16,830	16,856	16,831	16,790	16,756	16,742	16,739	16,729	16,683	16,584	16,430
55-59	15,051	15,454	15,790	16,053	16,245	16,358	16,396	16,384	16,356	16,335	16,331
60-64	11,531	12,106	12,707	13,288	13,813	14,275	14,679	15,017	15,287	15,488	15,613
65-69	8,581	8,894	9,207	9,561	9,983	10,479	11,030	11,605	12,162	12,668	13,117
70-74	5,425	5,775	6,157	6,536	6,888	7,204	7,496	7,790	8,121	8,512	8,968
75-79	3,300	3,372	3,468	3,605	3,792	4,032	4,318	4,627	4,934	5,223	5,486
80-84	1,837	1,859	1,892	1,933	1,978	2,028	2,085	2,158	2,258	2,391	2,560
85-89	882	868	857	851	852	861	877	897	921	947	976
90-94	285	289	292	292	290	287	283	280	280	281	286
95+	59	59	60	60	61	62	63	64	64	63	63
ชาย Male (1)	**231,473**	**232,809**	**234,097**	**235,333**	**236,518**	**237,649**	**238,724**	**239,739**	**240,692**	**241,578**	**242,393**
0-4	16,038	15,801	15,568	15,340	15,122	14,915	14,723	14,543	14,378	14,225	14,082
5-9	17,165	17,002	16,820	16,615	16,393	16,155	15,916	15,681	15,450	15,230	15,021
10-14	15,847	16,193	16,564	16,963	17,392	17,284	17,120	16,937	16,732	16,509	16,270
15-19	16,395	16,207	15,990	15,752	15,495	15,786	16,134	16,502	16,890	17,300	17,162
20-24	16,496	16,473	16,429	16,352	16,237	16,083	15,895	15,679	15,445	15,191	15,488
25-29	16,285	16,320	16,331	16,334	16,338	16,344	16,336	16,300	16,224	16,105	15,946
30-34	15,822	15,860	15,951	16,072	16,195	16,292	16,353	16,389	16,413	16,434	16,453
35-39	15,996	15,855	15,765	15,701	15,655	15,645	15,697	15,805	15,945	16,086	16,199
40-44	17,583	17,191	16,761	16,363	16,046	15,824	15,677	15,583	15,518	15,474	15,469
45-49	18,189	18,170	18,125	18,012	17,807	17,496	17,098	16,662	16,259	15,937	15,711
50-54	18,078	18,147	18,161	18,146	18,121	18,101	18,081	18,033	17,917	17,710	17,395
55-59	16,477	16,900	17,255	17,541	17,761	17,907	17,978	17,995	17,982	17,959	17,940
60-64	13,287	13,906	14,548	15,166	15,724	16,212	16,635	16,991	17,279	17,501	17,649
65-69	10,685	11,072	11,447	11,857	12,336	12,891	13,502	14,136	14,747	15,298	15,782
70-74	7,596	8,090	8,618	9,137	9,615	10,038	10,417	10,786	11,190	11,658	12,199
75-79	5,344	5,521	5,729	5,989	6,313	6,709	7,167	7,655	8,134	8,577	8,972
80-84	3,543	3,641	3,757	3,887	4,027	4,174	4,332	4,516	4,743	5,024	5,363
85-89	2,110	2,132	2,150	2,177	2,221	2,283	2,361	2,451	2,549	2,655	2,765
90-94	831	887	940	984	1,016	1,038	1,053	1,068	1,088	1,116	1,154
95+	242	256	270	287	306	328	350	372	391	406	417
หญิง Female (1)	**244,011**	**245,623**	**247,179**	**248,678**	**250,120**	**251,503**	**252,825**	**254,083**	**255,274**	**256,393**	**257,436**
รวม Total (1)	**475,485**	**478,432**	**481,276**	**484,011**	**486,638**	**489,152**	**491,549**	**493,822**	**495,966**	**497,971**	**499,829**
(2)	***2,334***	***2,334***	***2,334***	***2,334***	***2,334***	***2,334***	***2,334***	***2,334***	***2,334***	***2,334***	***2,334***
รวมทั้งหมด TOTAL (1)+(2)	***477,819***	***480,766***	***483,609***	***486,345***	***488,971***	***491,486***	***493,883***	***496,156***	***498,299***	***500,304***	***502,163***

(1) ประชากรสัญชาติไทยและไม่ใช่สัญชาติไทยแต่มีชื่อในทะเบียนบ้าน Thais, and non-Thais whose names are in household registration.

(2) ประชากรไม่ใช่สัญชาติไทยและไม่มีชื่อในทะเบียนบ้าน Non-Thais whose names are in household registration.

ตาราง 75 จำนวนประชากรจำแนกตามอายุ และเพศ Number of population by age and sex
ภาคใต้ จังหวัดยะลา South : Yala

อายุ Age	2575 2032	2576 2033	2577 2034	2578 2035	2579 2036	2580 2037	2581 2038	2582 2039	2583 2040
0-4	14,556	14,430	14,312	14,202	14,098	13,997	13,895	13,790	13,679
5-9	15,464	15,278	15,106	14,947	14,798	14,660	14,531	14,412	14,300
10-14	16,691	16,448	16,210	15,982	15,766	15,564	15,376	15,202	15,041
15-19	17,723	17,535	17,326	17,098	16,855	16,612	16,372	16,137	15,912
20-24	16,556	16,876	17,210	17,569	17,371	17,202	17,015	16,812	16,595
25-29	16,472	16,275	16,048	15,782	16,065	16,302	16,549	16,812	17,109
30-34	16,991	16,979	16,923	16,825	16,689	16,520	16,320	16,090	15,818
35-39	16,511	16,625	16,727	16,818	16,888	16,924	16,915	16,859	16,760
40-44	15,548	15,692	15,869	16,047	16,207	16,347	16,471	16,582	16,681
45-49	15,546	15,421	15,327	15,277	15,291	15,381	15,532	15,715	15,899
50-54	16,236	16,020	15,812	15,629	15,471	15,330	15,211	15,122	15,077
55-59	16,337	16,333	16,293	16,200	16,053	15,866	15,659	15,459	15,285
60-64	15,667	15,673	15,664	15,661	15,673	15,692	15,700	15,671	15,591
65-69	13,513	13,850	14,122	14,331	14,470	14,542	14,570	14,584	14,602
70-74	9,471	9,995	10,503	10,969	11,386	11,758	12,079	12,344	12,553
75-79	5,733	5,984	6,267	6,598	6,981	7,402	7,838	8,263	8,655
80-84	2,757	2,969	3,180	3,380	3,564	3,740	3,922	4,128	4,367
85-89	1,008	1,049	1,105	1,177	1,268	1,373	1,484	1,595	1,700
90-94	292	300	309	319	329	341	357	377	404
95+	62	62	62	62	63	65	66	68	71
ชาย Male (1)	**243,133**	**243,795**	**244,376**	**244,874**	**245,288**	**245,618**	**245,863**	**246,023**	**246,098**
0-4	13,950	13,826	13,712	13,605	13,504	13,405	13,307	13,206	13,099
5-9	14,825	14,644	14,476	14,321	14,176	14,041	13,916	13,799	13,690
10-14	16,030	15,793	15,561	15,338	15,127	14,930	14,746	14,577	14,419
15-19	16,997	16,814	16,610	16,388	16,152	15,916	15,683	15,455	15,237
20-24	15,803	16,126	16,459	16,805	16,597	16,428	16,245	16,047	15,836
25-29	15,753	15,536	15,301	15,047	15,347	15,597	15,853	16,120	16,407
30-34	16,453	16,418	16,338	16,213	16,047	15,848	15,625	15,385	15,126
35-39	16,276	16,325	16,362	16,394	16,421	16,425	16,391	16,310	16,181
40-44	15,529	15,647	15,798	15,950	16,073	16,159	16,217	16,261	16,301
45-49	15,560	15,464	15,399	15,356	15,355	15,420	15,545	15,703	15,861
50-54	16,994	16,556	16,150	15,826	15,598	15,446	15,349	15,284	15,243
55-59	17,921	17,873	17,758	17,549	17,235	16,834	16,397	15,992	15,669
60-64	17,723	17,743	17,734	17,714	17,698	17,680	17,634	17,520	17,313
65-69	16,203	16,557	16,846	17,069	17,219	17,297	17,320	17,316	17,300
70-74	12,792	13,407	13,998	14,533	15,004	15,415	15,764	16,048	16,269
75-79	9,330	9,680	10,062	10,504	11,011	11,565	12,136	12,686	13,184
80-84	5,750	6,162	6,565	6,940	7,277	7,585	7,890	8,224	8,608
85-89	2,884	3,022	3,190	3,396	3,643	3,922	4,217	4,506	4,775
90-94	1,200	1,252	1,308	1,368	1,430	1,498	1,576	1,672	1,789
95+	428	438	450	464	481	500	522	545	570
หญิง Female (1)	**258,400**	**259,281**	**260,075**	**260,780**	**261,393**	**261,912**	**262,333**	**262,656**	**262,877**
รวม Total (1)	**501,533**	**503,076**	**504,451**	**505,654**	**506,681**	**507,529**	**508,196**	**508,679**	**508,975**
(2)	***2,334***	***2,334***	***2,334***	***2,334***	***2,334***	***2,334***	***2,334***	***2,334***	***2,334***
รวมทั้งหมด TOTAL (1)+(2)	***503,867***	***505,410***	***506,785***	***507,988***	***509,015***	***509,863***	***510,530***	***511,013***	***511,309***

(1) ประชากรสัญชาติไทยและไม่ใช่สัญชาติไทยแต่มีชื่อในทะเบียนบ้าน Thais, and non-Thais whose names are in household registration.

(2) ประชากรไม่ใช่สัญชาติไทยและไม่มีชื่อในทะเบียนบ้าน Non-Thais whose names are in household registration.

ตาราง 76 จำนวนประชากรจำแนกตามอายุ และเพศ Number of population by age and sex
ภาคใต้ จังหวัดนราธิวาส South : Narathiwat

อายุ Age	2553 2010	2554 2011	2555 2012	2556 2013	2557 2014	2558 2015	2559 2016	2560 2017	2561 2018	2562 2019	2563 2020
0-4	24,776	25,264	25,793	26,369	26,997	27,692	27,463	27,168	26,841	26,481	26,094
5-9	26,403	26,247	26,034	25,768	25,455	25,084	25,497	25,977	26,499	27,066	27,695
10-14	26,880	26,905	26,916	26,902	26,848	26,744	26,504	26,209	25,863	25,472	25,026
15-19	26,755	26,842	26,900	26,936	26,965	26,997	26,948	26,886	26,796	26,665	26,483
20-24	25,685	25,673	25,739	25,870	26,037	26,204	26,269	26,305	26,317	26,319	26,320
25-29	25,613	25,450	25,296	25,155	25,041	24,971	24,905	24,937	25,051	25,209	25,370
30-34	26,630	26,502	26,300	26,053	25,804	25,582	25,312	25,060	24,831	24,639	24,504
35-39	26,571	26,605	26,666	26,721	26,726	26,650	26,405	26,090	25,737	25,389	25,075
40-44	26,380	26,579	26,655	26,649	26,616	26,599	26,536	26,497	26,451	26,354	26,176
45-49	23,634	24,392	25,052	25,602	26,040	26,364	26,481	26,476	26,390	26,279	26,182
50-54	18,787	19,631	20,577	21,569	22,528	23,396	24,085	24,673	25,151	25,515	25,764
55-59	15,297	15,879	16,399	16,912	17,497	18,205	18,990	19,871	20,792	21,676	22,466
60-64	11,030	11,562	12,218	12,940	13,654	14,311	14,845	15,320	15,788	16,322	16,969
65-69	8,762	8,840	8,942	9,102	9,361	9,743	10,226	10,817	11,463	12,100	12,685
70-74	6,868	6,814	6,815	6,858	6,928	7,017	7,097	7,198	7,346	7,576	7,906
75-79	5,299	5,184	5,054	4,933	4,843	4,795	4,776	4,795	4,843	4,909	4,988
80-84	3,041	3,061	3,084	3,097	3,088	3,057	2,998	2,933	2,874	2,833	2,816
85-89	1,288	1,302	1,317	1,332	1,347	1,360	1,372	1,385	1,393	1,390	1,377
90-94	443	430	417	409	407	410	415	420	424	429	433
95+	160	136	121	112	106	100	96	92	90	89	89
ชาย Male (1)	**330,302**	**333,298**	**336,295**	**339,291**	**342,287**	**345,283**	**347,221**	**349,109**	**350,941**	**352,712**	**354,418**
0-4	23,302	23,863	24,473	25,136	25,850	26,621	26,399	26,113	25,794	25,444	25,068
5-9	24,978	24,877	24,719	24,515	24,275	24,002	24,415	24,900	25,428	25,996	26,610
10-14	25,653	25,706	25,764	25,807	25,813	25,767	25,495	25,170	24,800	24,398	23,966
15-19	25,990	26,055	26,093	26,115	26,142	26,189	26,085	25,983	25,863	25,703	25,489
20-24	25,172	25,219	25,307	25,438	25,601	25,772	25,750	25,692	25,607	25,517	25,440
25-29	24,885	24,750	24,712	24,738	24,783	24,829	24,744	24,730	24,784	24,881	24,983
30-34	27,298	27,028	26,619	26,143	25,707	25,385	25,036	24,798	24,636	24,509	24,400
35-39	27,703	27,835	27,972	28,072	28,070	27,926	27,434	26,807	26,121	25,484	24,972
40-44	27,309	27,669	27,919	28,087	28,212	28,323	28,260	28,200	28,099	27,896	27,553
45-49	24,583	25,451	26,226	26,901	27,478	27,956	28,139	28,206	28,188	28,125	28,047
50-54	19,880	20,837	21,895	23,002	24,082	25,076	25,798	26,416	26,925	27,327	27,625
55-59	16,456	17,208	17,890	18,555	19,283	20,129	20,972	21,904	22,871	23,798	24,627
60-64	12,195	12,930	13,789	14,715	15,634	16,492	17,148	17,726	18,280	18,889	19,604
65-69	9,893	10,187	10,510	10,892	11,373	11,977	12,638	13,411	14,239	15,049	15,789
70-74	8,221	8,341	8,520	8,748	9,010	9,297	9,540	9,806	10,124	10,530	11,046
75-79	6,911	6,988	7,011	7,014	7,043	7,124	7,218	7,361	7,544	7,752	7,980
80-84	4,115	4,346	4,597	4,840	5,042	5,188	5,243	5,258	5,261	5,283	5,345
85-89	1,911	2,014	2,126	2,248	2,383	2,529	2,675	2,833	2,984	3,108	3,194
90-94	769	785	802	825	860	908	957	1,010	1,067	1,131	1,200
95+	308	300	298	301	305	310	313	318	326	338	354
หญิง Female (1)	**337,534**	**342,388**	**347,241**	**352,094**	**356,947**	**361,801**	**364,259**	**366,640**	**368,941**	**371,159**	**373,292**
รวม Total (1)	**667,836**	**675,686**	**683,535**	**691,385**	**699,234**	**707,084**	**711,481**	**715,749**	**719,882**	**723,871**	**727,710**
(2)	***1,825***	***1,872***	***1,920***	***1,968***	***2,016***	***2,064***	***2,112***	***1,573***	***1,573***	***1,573***	***1,573***
รวมทั้งหมด TOTAL (1)+(2)	***669,661***	***677,558***	***685,456***	***693,353***	***701,251***	***709,148***	***713,593***	***717,322***	***721,455***	***725,444***	***729,283***

(1) ประชากรสัญชาติไทยและไม่ใช่สัญชาติไทยแต่มีชื่อในทะเบียนบ้าน Thais, and non-Thais whose names are in household registration.

(2) ประชากรไม่ใช่สัญชาติไทยและไม่มีชื่อในทะเบียนบ้าน Non-Thais whose names are in household registration.

ตาราง 76 จำนวนประชากรจำแนกตามอายุ และเพศ Number of population by age and sex
ภาคใต้ จังหวัดนราธิวาส South : Narathiwat

อายุ Age	2564 2021	2565 2022	2566 2023	2567 2024	2568 2025	2569 2026	2570 2027	2571 2028	2572 2029	2573 2030	2574 2031
0-4	25,685	25,276	24,874	24,482	24,106	23,750	23,416	23,104	22,815	22,546	22,294
5-9	27,480	27,187	26,862	26,504	26,118	25,709	25,301	24,898	24,504	24,127	23,769
10-14	25,438	25,930	26,461	27,036	27,670	27,462	27,170	26,847	26,492	26,108	25,701
15-19	26,246	25,954	25,612	25,226	24,786	25,199	25,692	26,216	26,775	27,383	27,146
20-24	26,313	26,282	26,211	26,088	25,909	25,674	25,386	25,051	24,673	24,239	24,647
25-29	25,505	25,610	25,689	25,754	25,808	25,843	25,839	25,781	25,662	25,482	25,247
30-34	24,457	24,517	24,667	24,864	25,064	25,237	25,380	25,496	25,596	25,680	25,737
35-39	24,795	24,538	24,308	24,120	23,995	23,963	24,043	24,216	24,436	24,659	24,855
40-44	25,912	25,583	25,219	24,864	24,546	24,265	24,008	23,782	23,601	23,485	23,466
45-49	26,117	26,072	26,019	25,912	25,726	25,456	25,123	24,758	24,403	24,086	23,809
50-54	25,888	25,893	25,819	25,720	25,634	25,577	25,538	25,487	25,382	25,198	24,931
55-59	23,151	23,739	24,221	24,591	24,851	24,990	25,014	24,961	24,885	24,819	24,780
60-64	17,738	18,596	19,493	20,355	21,131	21,808	22,394	22,879	23,259	23,533	23,692
65-69	13,199	13,663	14,123	14,646	15,271	16,009	16,827	17,681	18,504	19,248	19,904
70-74	8,344	8,871	9,445	10,012	10,537	11,006	11,436	11,868	12,356	12,934	13,608
75-79	5,076	5,180	5,320	5,522	5,800	6,160	6,587	7,049	7,507	7,935	8,324
80-84	2,825	2,856	2,903	2,960	3,026	3,098	3,180	3,287	3,435	3,633	3,884
85-89	1,356	1,333	1,314	1,303	1,303	1,315	1,337	1,367	1,401	1,439	1,481
90-94	438	444	447	447	444	438	432	427	425	427	433
95+	90	91	91	92	94	95	96	97	97	96	95
ชาย Male (1)	**356,053**	**357,614**	**359,098**	**360,500**	**361,819**	**363,053**	**364,199**	**365,252**	**366,208**	**367,060**	**367,803**
0-4	24,670	24,272	23,881	23,499	23,133	22,786	22,461	22,158	21,876	21,614	21,368
5-9	26,403	26,117	25,801	25,453	25,077	24,680	24,282	23,890	23,507	23,140	22,792
10-14	24,376	24,873	25,409	25,985	26,606	26,405	26,119	25,804	25,458	25,084	24,688
15-19	25,218	24,895	24,528	24,131	23,704	24,116	24,615	25,142	25,698	26,286	26,041
20-24	25,375	25,303	25,202	25,050	24,839	24,570	24,249	23,888	23,499	23,082	23,501
25-29	25,050	25,069	25,052	25,021	24,993	24,968	24,923	24,834	24,684	24,470	24,196
30-34	24,338	24,363	24,468	24,620	24,775	24,889	24,949	24,969	24,972	24,971	24,966
35-39	24,606	24,354	24,182	24,052	23,948	23,900	23,947	24,079	24,260	24,441	24,580
40-44	27,046	26,407	25,712	25,067	24,547	24,174	23,916	23,741	23,610	23,511	23,472
45-49	27,979	27,911	27,803	27,592	27,241	26,729	26,085	25,386	24,737	24,215	23,839
50-54	27,808	27,876	27,859	27,798	27,721	27,652	27,584	27,474	27,261	26,908	26,395
55-59	25,345	25,960	26,469	26,871	27,171	27,356	27,428	27,416	27,359	27,287	27,222
60-64	20,438	21,360	22,316	23,233	24,054	24,766	25,379	25,886	26,290	26,591	26,780
65-69	16,435	17,008	17,559	18,164	18,871	19,693	20,599	21,537	22,437	23,244	23,947
70-74	11,684	12,426	13,220	13,996	14,709	15,334	15,893	16,433	17,025	17,713	18,510
75-79	8,220	8,480	8,788	9,174	9,657	10,250	10,933	11,662	12,375	13,033	13,614
80-84	5,451	5,592	5,764	5,955	6,160	6,376	6,609	6,881	7,217	7,633	8,137
85-89	3,246	3,275	3,298	3,335	3,398	3,488	3,601	3,734	3,879	4,034	4,196
90-94	1,278	1,362	1,442	1,507	1,555	1,585	1,607	1,627	1,655	1,696	1,751
95+	373	393	415	440	469	500	534	567	595	616	633
หญิง Female (1)	**375,339**	**377,297**	**379,166**	**380,942**	**382,627**	**384,218**	**385,713**	**387,107**	**388,394**	**389,571**	**390,630**
รวม Total (1)	**731,392**	**734,912**	**738,264**	**741,442**	**744,446**	**747,272**	**749,912**	**752,359**	**754,602**	**756,630**	**758,433**
(2)	***1,573***	***1,573***	***1,573***	***1,573***	***1,573***	***1,573***	***1,573***	***1,573***	***1,573***	***1,573***	***1,573***
รวมทั้งหมด TOTAL (1)+(2)	***732,965***	***736,485***	***739,837***	***743,015***	***746,019***	***748,845***	***751,485***	***753,932***	***756,175***	***758,203***	***760,006***

(1) ประชากรสัญชาติไทยและไม่ใช่สัญชาติไทยแต่มีชื่อในทะเบียนบ้าน Thais, and non-Thais whose names are in household registration.

(2) ประชากรไม่ใช่สัญชาติไทยและไม่มีชื่อในทะเบียนบ้าน Non-Thais whose names are in household registration.

ตาราง 76 จำนวนประชากรจำแนกตามอายุ และเพศ Number of population by age and sex
ภาคใต้ จังหวัดนราธิวาส South : Narathiwat

อายุ Age	2575 2032	2576 2033	2577 2034	2578 2035	2579 2036	2580 2037	2581 2038	2582 2039	2583 2040
0-4	22,058	21,837	21,630	21,435	21,250	21,069	20,889	20,704	20,510
5-9	23,434	23,121	22,830	22,559	22,306	22,068	21,845	21,637	21,442
10-14	25,293	24,891	24,499	24,122	23,764	23,429	23,115	22,824	22,552
15-19	26,856	26,536	26,185	25,807	25,406	25,006	24,612	24,228	23,859
20-24	25,087	25,540	26,009	26,517	26,183	25,894	25,579	25,241	24,882
25-29	24,961	24,629	24,254	23,820	24,214	24,540	24,878	25,240	25,653
30-34	25,748	25,695	25,576	25,394	25,156	24,868	24,534	24,156	23,717
35-39	25,019	25,159	25,280	25,383	25,456	25,476	25,428	25,311	25,129
40-44	23,560	23,747	23,982	24,219	24,428	24,607	24,761	24,896	25,011
45-49	23,557	23,337	23,164	23,058	23,049	23,153	23,350	23,594	23,838
50-54	24,603	24,244	23,897	23,589	23,320	23,077	22,866	22,703	22,606
55-59	24,756	24,717	24,623	24,450	24,197	23,883	23,541	23,210	22,918
60-64	23,741	23,719	23,673	23,636	23,623	23,621	23,602	23,528	23,376
65-69	20,477	20,959	21,343	21,630	21,810	21,889	21,903	21,895	21,894
70-74	14,352	15,125	15,874	16,555	17,162	17,700	18,159	18,533	18,822
75-79	8,687	9,055	9,471	9,959	10,523	11,142	11,783	12,406	12,977
80-84	4,177	4,493	4,806	5,101	5,372	5,630	5,896	6,197	6,548
85-89	1,528	1,588	1,670	1,777	1,911	2,066	2,231	2,395	2,549
90-94	442	454	467	481	496	514	536	567	606
95+	94	94	94	94	95	97	100	103	106
ชาย Male (1)	**368,431**	**368,941**	**369,327**	**369,588**	**369,722**	**369,730**	**369,612**	**369,367**	**368,996**
0-4	21,139	20,924	20,723	20,534	20,354	20,179	20,005	19,827	19,640
5-9	22,466	22,161	21,878	21,614	21,367	21,136	20,920	20,717	20,527
10-14	24,291	23,899	23,517	23,150	22,801	22,474	22,169	21,885	21,620
15-19	25,757	25,445	25,103	24,735	24,346	23,959	23,576	23,204	22,846
20-24	23,946	24,404	24,874	25,364	25,016	24,730	24,422	24,093	23,744
25-29	23,872	23,511	23,124	22,711	23,133	23,478	23,832	24,203	24,601
30-34	24,932	24,845	24,692	24,470	24,187	23,856	23,489	23,098	22,680
35-39	24,663	24,705	24,727	24,743	24,751	24,725	24,641	24,486	24,262
40-44	23,531	23,679	23,876	24,073	24,226	24,324	24,380	24,414	24,441
45-49	23,579	23,402	23,272	23,177	23,145	23,212	23,369	23,576	23,782
50-54	25,752	25,054	24,407	23,886	23,511	23,251	23,075	22,947	22,855
55-59	27,156	27,048	26,837	26,487	25,978	25,341	24,650	24,010	23,494
60-64	26,857	26,851	26,801	26,735	26,676	26,614	26,510	26,304	25,959
65-69	24,553	25,057	25,459	25,762	25,954	26,037	26,038	25,997	25,939
70-74	19,384	20,288	21,155	21,935	22,615	23,205	23,698	24,094	24,394
75-79	14,138	14,649	15,207	15,854	16,597	17,408	18,244	19,046	19,769
80-84	8,713	9,324	9,922	10,475	10,968	11,418	11,861	12,347	12,906
85-89	4,371	4,573	4,822	5,126	5,491	5,904	6,340	6,765	7,159
90-94	1,818	1,894	1,976	2,064	2,156	2,255	2,370	2,511	2,682
95+	648	663	680	700	724	753	784	818	855
หญิง Female (1)	**391,567**	**392,376**	**393,053**	**393,595**	**393,997**	**394,257**	**394,372**	**394,339**	**394,155**
รวม Total (1)	**759,998**	**761,316**	**762,380**	**763,182**	**763,719**	**763,987**	**763,984**	**763,707**	**763,152**
(2)	***1,573***	***1,573***	***1,573***	***1,573***	***1,573***	***1,573***	***1,573***	***1,573***	***1,573***
รวมทั้งหมด TOTAL (1)+(2)	***761,571***	***762,889***	***763,953***	***764,755***	***765,292***	***765,560***	***765,557***	***765,279***	***764,725***

(1) ประชากรสัญชาติไทยและไม่ใช่สัญชาติไทยแต่มีชื่อในทะเบียนบ้าน Thais, and non-Thais whose names are in household registration.

(2) ประชากรไม่ใช่สัญชาติไทยและไม่มีชื่อในทะเบียนบ้าน Non-Thais whose names are in household registration.

ส่วนที่ 4

ตารางแสดงผล
การคาดประมาณประชากรในและนอกเขตเทศบาล
ระดับประเทศและภาค พ.ศ. 2553 – 2583

Part 4

Results of Population Projections at Municipality, National and Regional Level 2010 – 2040

สารบัญตาราง

ผลการคาดประมาณประชากรในและนอกเขตเทศบาล ระดับประเทศและภาค พ.ศ. 2553 – 2583
Results of Population Projections at Municipality, National and Regional Level 2010 – 2040

ตาราง 1 จำนวนประชากรจำแนกตามกลุ่มอายุ เพศ และเขตการปกครอง Number of population by age, sex and area ทั่วราชอาณาจักร Whole kingdom 307

ตาราง 2 จำนวนประชากรจำแนกตามกลุ่มอายุ เพศ และเขตการปกครอง Number of population by age, sex and area ปริมณฑล Peripheral area 313

ตาราง 3 จำนวนประชากรจำแนกตามกลุ่มอายุ เพศ และเขตการปกครอง Number of population by age, sex and area ภาคกลางส่วนกลาง Sub-central 319

ตาราง 4 จำนวนประชากรจำแนกตามกลุ่มอายุ เพศ และเขตการปกครอง Number of population by age, sex and area ภาคตะวันออก East 325

ตาราง 5 จำนวนประชากรจำแนกตามกลุ่มอายุ เพศ และเขตการปกครอง Number of population by age, sex and area ภาคตะวันตก West 331

ตาราง 6 จำนวนประชากรจำแนกตามกลุ่มอายุ เพศ และเขตการปกครอง Number of population by age, sex and area ภาคเหนือ North 337

ตาราง 7 จำนวนประชากรจำแนกตามกลุ่มอายุ เพศ และเขตการปกครอง Number of population by age, sex and area ภาคตะวันออกเฉียงเหนือ Northeast 343

ตาราง 8 จำนวนประชากรจำแนกตามกลุ่มอายุ เพศ และเขตการปกครอง Number of population by age, sex and area ภาคใต้ South 349

ตาราง 1 จำนวนประชากรจำแนกตามกลุ่มอายุ เพศ และเขตการปกครอง Number of population by age, sex and area ทั่วราชอาณาจักร Whole kingdom

(x 100)

อายุ Age	2553 2010	2554 2011	2555 2012	2556 2013	2557 2014	2558 2015	2559 2016	2560 2017	2561 2018	2562 2019	2563 2020
ในเขตเทศบาล In-municipality											
0-4	7,849	8,274	8,620	8,967	9,314	9,668	9,812	9,948	10,067	10,168	10,251
5-9	8,494	8,739	8,887	9,031	9,173	9,309	9,622	9,926	10,227	10,525	10,828
10-14	9,153	9,436	9,621	9,801	9,972	10,134	10,267	10,387	10,495	10,592	10,672
15-19	9,813	10,167	10,387	10,588	10,783	10,978	11,152	11,311	11,453	11,575	11,677
20-24	10,083	10,497	10,822	11,169	11,511	11,829	12,090	12,310	12,494	12,654	12,797
25-29	10,830	11,129	11,295	11,486	11,712	11,978	12,274	12,613	12,974	13,322	13,628
30-34	11,782	12,184	12,339	12,440	12,524	12,622	12,724	12,843	12,992	13,180	13,412
35-39	11,648	12,195	12,613	13,034	13,412	13,711	13,891	13,983	14,011	14,018	14,037
40-44	11,717	12,296	12,645	12,948	13,247	13,576	13,929	14,312	14,692	15,015	15,241
45-49	10,542	11,279	11,907	12,524	13,101	13,614	14,017	14,330	14,582	14,818	15,078
50-54	8,895	9,575	10,182	10,807	11,447	12,098	12,740	13,382	13,999	14,557	15,028
55-59	7,079	7,692	8,242	8,800	9,377	9,982	10,595	11,220	11,854	12,493	13,129
60-64	4,990	5,476	5,976	6,523	7,096	7,674	8,235	8,790	9,346	9,913	10,499
65-69	3,701	3,936	4,160	4,419	4,729	5,103	5,537	6,031	6,567	7,120	7,669
70-74	2,772	2,879	2,982	3,108	3,256	3,426	3,609	3,811	4,044	4,321	4,653
75-79	1,988	2,042	2,076	2,112	2,156	2,214	2,286	2,375	2,480	2,600	2,735
80-84	1,091	1,146	1,196	1,243	1,285	1,319	1,345	1,366	1,389	1,418	1,456
85-89	427	456	483	510	536	562	587	613	637	657	672
90-94	143	144	143	145	150	159	168	177	186	195	203
95+	51	45	42	40	39	38	37	37	37	38	40
ชาย Male	**133,049**	**139,588**	**144,618**	**149,695**	**154,821**	**159,994**	**164,915**	**169,765**	**174,526**	**179,178**	**183,704**
ในเขตเทศบาล In-municipality											
0-4	7,636	7,837	8,158	8,487	8,826	9,181	9,318	9,449	9,563	9,661	9,742
5-9	8,348	8,364	8,498	8,624	8,739	8,840	9,130	9,414	9,702	9,996	10,302
10-14	9,056	9,094	9,259	9,419	9,571	9,715	9,833	9,937	10,025	10,096	10,144
15-19	9,809	9,888	10,082	10,271	10,455	10,634	10,786	10,923	11,043	11,144	11,227
20-24	10,610	10,743	10,960	11,189	11,423	11,654	11,853	12,034	12,194	12,333	12,455
25-29	11,531	11,611	11,763	11,933	12,120	12,326	12,535	12,767	13,011	13,251	13,466
30-34	12,581	12,741	12,889	12,974	13,036	13,110	13,185	13,279	13,395	13,538	13,708
35-39	12,492	12,783	13,206	13,636	14,021	14,319	14,488	14,558	14,557	14,528	14,510
40-44	12,818	13,111	13,435	13,706	13,977	14,286	14,628	15,009	15,389	15,709	15,922
45-49	11,699	12,221	12,884	13,529	14,123	14,640	15,029	15,314	15,528	15,729	15,959
50-54	9,990	10,516	11,190	11,881	12,582	13,288	13,977	14,660	15,308	15,882	16,353
55-59	8,111	8,648	9,290	9,933	10,593	11,280	11,973	12,678	13,387	14,095	14,792
60-64	5,827	6,309	6,946	7,640	8,361	9,082	9,773	10,446	11,109	11,778	12,464
65-69	4,494	4,739	5,071	5,444	5,881	6,396	6,989	7,661	8,387	9,130	9,858
70-74	3,521	3,653	3,871	4,120	4,396	4,697	5,010	5,345	5,718	6,150	6,657
75-79	2,764	2,838	2,951	3,064	3,192	3,347	3,528	3,740	3,978	4,237	4,515
80-84	1,627	1,725	1,861	2,000	2,133	2,254	2,358	2,451	2,545	2,650	2,777
85-89	719	771	841	916	995	1,078	1,167	1,264	1,361	1,452	1,532
90-94	278	288	302	319	343	373	407	443	482	523	567
95+	96	97	102	108	114	120	126	132	140	150	162
หญิง Female	**144,006**	**147,977**	**153,558**	**159,192**	**164,880**	**170,620**	**176,097**	**181,504**	**186,822**	**192,031**	**197,113**
รวม Total	**277,055**	**287,565**	**298,176**	**308,888**	**319,700**	**330,614**	**341,011**	**351,269**	**361,348**	**371,209**	**380,817**

ตาราง 1 จำนวนประชากรจำแนกตามกลุ่มอายุ เพศ และเขตการปกครอง Number of population by age, sex and area ทั่วราชอาณาจักร Whole kingdom

(x 100)

อายุ Age	2564 2021	2565 2022	2566 2023	2567 2024	2568 2025	2569 2026	2570 2027	2571 2028	2572 2029	2573 2030	2574 2031
ในเขตเทศบาล In-municipality											
0-4	10,315	10,366	10,404	10,427	10,437	10,432	10,415	10,385	10,343	10,291	10,228
5-9	10,938	11,040	11,123	11,187	11,231	11,254	11,262	11,257	11,236	11,200	11,151
10-14	10,931	11,177	11,420	11,661	11,910	11,970	12,024	12,058	12,073	12,068	12,042
15-19	11,760	11,826	11,877	11,914	11,928	12,118	12,294	12,471	12,650	12,843	12,852
20-24	12,922	13,021	13,096	13,146	13,174	13,183	13,174	13,151	13,113	13,052	13,168
25-29	13,877	14,072	14,218	14,328	14,412	14,469	14,495	14,492	14,464	14,414	14,347
30-34	13,699	14,039	14,402	14,747	15,040	15,265	15,426	15,528	15,587	15,614	15,609
35-39	14,081	14,147	14,247	14,394	14,595	14,859	15,181	15,530	15,857	16,124	16,315
40-44	15,355	15,374	15,326	15,257	15,208	15,187	15,193	15,240	15,340	15,501	15,734
45-49	15,379	15,711	16,036	16,299	16,459	16,500	16,442	16,317	16,176	16,059	15,977
50-54	15,391	15,650	15,838	16,009	16,202	16,441	16,711	16,975	17,174	17,267	17,240
55-59	13,764	14,391	14,983	15,504	15,928	16,235	16,431	16,553	16,658	16,788	16,966
60-64	11,103	11,714	12,329	12,943	13,549	14,148	14,734	15,279	15,749	16,119	16,370
65-69	8,204	8,729	9,251	9,781	10,328	10,888	11,454	12,021	12,584	13,136	13,678
70-74	5,044	5,488	5,967	6,457	6,940	7,407	7,864	8,317	8,777	9,251	9,738
75-79	2,881	3,041	3,225	3,445	3,708	4,019	4,370	4,748	5,132	5,509	5,873
80-84	1,505	1,566	1,637	1,718	1,806	1,902	2,006	2,127	2,272	2,448	2,654
85-89	683	692	703	716	736	761	792	828	868	912	959
90-94	212	221	229	235	239	242	244	247	252	258	267
95+	41	43	45	47	49	51	52	54	55	56	56
ชาย Male	**188,086**	**192,308**	**196,356**	**200,216**	**203,878**	**207,330**	**210,565**	**213,577**	**216,360**	**218,910**	**221,225**
ในเขตเทศบาล In-municipality											
0-4	9,805	9,855	9,893	9,916	9,927	9,924	9,908	9,881	9,842	9,793	9,734
5-9	10,405	10,504	10,584	10,645	10,688	10,710	10,720	10,715	10,696	10,663	10,617
10-14	10,385	10,615	10,849	11,089	11,344	11,400	11,452	11,485	11,499	11,495	11,471
15-19	11,293	11,340	11,370	11,381	11,366	11,541	11,706	11,879	12,061	12,262	12,271
20-24	12,554	12,629	12,679	12,707	12,715	12,706	12,678	12,633	12,570	12,482	12,585
25-29	13,649	13,797	13,911	13,996	14,054	14,085	14,084	14,057	14,007	13,938	13,853
30-34	13,912	14,151	14,407	14,651	14,857	15,016	15,128	15,194	15,224	15,223	15,191
35-39	14,517	14,546	14,607	14,706	14,843	15,028	15,257	15,506	15,738	15,922	16,048
40-44	16,012	15,996	15,904	15,788	15,689	15,621	15,583	15,585	15,633	15,731	15,887
45-49	16,241	16,560	16,876	17,124	17,258	17,261	17,153	16,971	16,768	16,591	16,453
50-54	16,698	16,921	17,062	17,185	17,338	17,545	17,791	18,033	18,205	18,259	18,178
55-59	15,480	16,151	16,776	17,313	17,733	18,012	18,159	18,219	18,260	18,334	18,466
60-64	13,164	13,869	14,572	15,265	15,940	16,598	17,232	17,811	18,294	18,652	18,861
65-69	10,558	11,231	11,886	12,541	13,208	13,885	14,562	15,231	15,887	16,518	17,128
70-74	7,250	7,917	8,633	9,359	10,064	10,733	11,370	11,986	12,597	13,219	13,848
75-79	4,806	5,115	5,458	5,856	6,324	6,869	7,481	8,135	8,793	9,426	10,024
80-84	2,930	3,107	3,305	3,519	3,746	3,983	4,233	4,511	4,836	5,218	5,664
85-89	1,601	1,664	1,727	1,799	1,886	1,991	2,112	2,247	2,392	2,545	2,704
90-94	614	665	717	763	803	837	868	900	937	983	1,037
95+	176	190	205	222	240	260	281	302	321	337	352
หญิง Female	**202,050**	**206,824**	**211,421**	**215,825**	**220,023**	**224,005**	**227,760**	**231,281**	**234,560**	**237,591**	**240,371**
รวม Total	**390,136**	**399,133**	**407,777**	**416,041**	**423,901**	**431,335**	**438,326**	**444,858**	**450,919**	**456,501**	**461,597**

ตาราง 1 จำนวนประชากรจำแนกตามกลุ่มอายุ เพศ และเขตการปกครอง Number of population by age, sex and area ทั่วราชอาณาจักร Whole kingdom

(x 100)

อายุ Age	2575 2032	2576 2033	2577 2034	2578 2035	2579 2036	2580 2037	2581 2038	2582 2039	2583 2040
ในเขตเทศบาล In-municipality									
0-4	10,156	10,076	9,988	9,893	9,791	9,684	9,570	9,452	9,328
5-9	11,089	11,014	10,929	10,834	10,730	10,618	10,500	10,377	10,248
10-14	12,003	11,951	11,884	11,804	11,712	11,608	11,493	11,370	11,238
15-19	12,853	12,836	12,801	12,748	12,675	12,592	12,496	12,389	12,271
20-24	13,279	13,397	13,522	13,666	13,630	13,581	13,516	13,436	13,339
25-29	14,265	14,170	14,064	13,936	13,989	14,050	14,120	14,200	14,305
30-34	15,569	15,498	15,403	15,289	15,160	15,019	14,868	14,709	14,531
35-39	16,436	16,494	16,504	16,479	16,420	16,324	16,198	16,050	15,885
40-44	16,030	16,355	16,656	16,893	17,051	17,135	17,153	17,121	17,055
45-49	15,927	15,924	15,980	16,103	16,304	16,574	16,874	17,150	17,360
50-54	17,114	16,924	16,722	16,551	16,419	16,325	16,281	16,303	16,396
55-59	17,178	17,386	17,530	17,568	17,489	17,314	17,079	16,838	16,631
60-64	16,509	16,577	16,631	16,713	16,845	17,012	17,177	17,282	17,285
65-69	14,206	14,694	15,107	15,424	15,628	15,728	15,764	15,789	15,845
70-74	10,228	10,719	11,206	11,682	12,151	12,606	13,025	13,377	13,645
75-79	6,230	6,584	6,944	7,317	7,701	8,088	8,476	8,862	9,240
80-84	2,887	3,135	3,387	3,634	3,873	4,107	4,341	4,582	4,832
85-89	1,011	1,071	1,145	1,234	1,340	1,458	1,583	1,709	1,832
90-94	277	290	303	318	334	352	373	399	430
95+	57	58	58	60	62	64	66	69	72
ชาย Male	**223,306**	**225,151**	**226,764**	**228,147**	**229,303**	**230,237**	**230,955**	**231,463**	**231,767**
ในเขตเทศบาล In-municipality									
0-4	9,666	9,590	9,507	9,416	9,320	9,217	9,109	8,996	8,879
5-9	10,558	10,487	10,406	10,316	10,217	10,111	9,999	9,881	9,758
10-14	11,434	11,384	11,321	11,245	11,157	11,058	10,948	10,831	10,706
15-19	12,271	12,253	12,219	12,168	12,098	12,017	11,925	11,822	11,709
20-24	12,689	12,805	12,936	13,092	13,059	13,009	12,945	12,866	12,772
25-29	13,752	13,637	13,506	13,353	13,394	13,449	13,521	13,610	13,726
30-34	15,125	15,031	14,915	14,782	14,636	14,477	14,307	14,125	13,924
35-39	16,118	16,137	16,114	16,060	15,973	15,853	15,705	15,537	15,354
40-44	16,095	16,325	16,535	16,692	16,784	16,815	16,791	16,725	16,627
45-49	16,352	16,297	16,298	16,357	16,482	16,667	16,876	17,064	17,195
50-54	17,988	17,725	17,448	17,205	17,008	16,853	16,753	16,714	16,741
55-59	18,640	18,813	18,915	18,899	18,749	18,492	18,167	17,834	17,541
60-64	18,934	18,920	18,889	18,895	18,963	19,078	19,194	19,241	19,173
65-69	17,712	18,236	18,661	18,959	19,108	19,122	19,053	18,970	18,928
70-74	14,473	15,090	15,690	16,265	16,818	17,344	17,812	18,182	18,430
75-79	10,590	11,135	11,676	12,225	12,781	13,333	13,876	14,404	14,908
80-84	6,163	6,692	7,222	7,730	8,208	8,660	9,097	9,532	9,975
85-89	2,873	3,061	3,282	3,543	3,848	4,187	4,545	4,902	5,244
90-94	1,101	1,170	1,245	1,324	1,406	1,493	1,591	1,707	1,846
95+	366	380	397	416	437	462	489	519	550
หญิง Female	**242,897**	**245,168**	**247,182**	**248,940**	**250,445**	**251,698**	**252,703**	**253,463**	**253,985**
รวม Total	**466,203**	**470,319**	**473,946**	**477,087**	**479,748**	**481,935**	**483,658**	**484,926**	**485,752**

ตาราง 1 จำนวนประชากรจำแนกตามกลุ่มอายุ เพศ และเขตการปกครอง Number of population by age, sex and area ทั่วราชอาณาจักร Whole kingdom

(x 100)

อายุ Age	2553 2010	2554 2011	2555 2012	2556 2013	2557 2014	2558 2015	2559 2016	2560 2017	2561 2018	2562 2019	2563 2020
นอกเขตเทศบาล Out-municipality											
0-4	11,985	11,398	10,918	10,464	10,041	9,665	9,300	8,943	8,602	8,273	7,956
5-9	13,094	12,522	12,055	11,595	11,136	10,663	10,158	9,684	9,238	8,825	8,460
10-14	13,920	13,450	13,031	12,575	12,105	11,634	11,140	10,661	10,195	9,737	9,277
15-19	13,405	13,207	13,059	12,850	12,586	12,274	11,879	11,442	10,980	10,513	10,055
20-24	11,817	11,587	11,561	11,576	11,579	11,532	11,394	11,206	10,971	10,696	10,387
25-29	11,994	11,352	10,912	10,542	10,253	10,046	9,897	9,823	9,785	9,739	9,657
30-34	13,457	12,698	12,070	11,442	10,854	10,329	9,840	9,410	9,046	8,755	8,539
35-39	14,164	13,510	13,056	12,616	12,153	11,644	11,059	10,455	9,859	9,307	8,818
40-44	15,022	14,434	13,920	13,361	12,807	12,289	11,787	11,328	10,888	10,435	9,953
45-49	14,044	13,855	13,747	13,582	13,341	13,015	12,566	12,052	11,508	10,978	10,487
50-54	12,171	12,118	12,150	12,165	12,150	12,096	11,972	11,815	11,613	11,351	11,025
55-59	10,121	10,169	10,227	10,249	10,260	10,274	10,263	10,245	10,214	10,160	10,077
60-64	7,314	7,434	7,656	7,890	8,095	8,245	8,311	8,329	8,319	8,302	8,291
65-69	5,597	5,517	5,484	5,475	5,510	5,599	5,725	5,886	6,054	6,200	6,304
70-74	4,101	3,986	3,935	3,906	3,886	3,869	3,840	3,815	3,807	3,833	3,898
75-79	3,039	2,900	2,768	2,644	2,542	2,470	2,419	2,389	2,372	2,361	2,352
80-84	1,625	1,612	1,608	1,594	1,564	1,517	1,454	1,387	1,326	1,277	1,243
85-89	646	642	640	637	635	633	631	628	621	608	588
90-94	209	199	191	185	181	180	180	178	177	176	175
95+	67	57	51	47	44	41	39	37	35	34	34
ชาย Male	**177,794**	**172,650**	**169,039**	**165,397**	**161,724**	**158,018**	**153,854**	**149,713**	**145,610**	**141,561**	**137,578**
นอกเขตเทศบาล Out-municipality											
0-4	11,239	10,886	10,447	10,031	9,640	9,283	8,933	8,590	8,261	7,944	7,638
5-9	12,369	12,006	11,534	11,072	10,620	10,172	9,702	9,265	8,854	8,472	8,125
10-14	13,269	13,008	12,581	12,125	11,655	11,183	10,687	10,205	9,740	9,291	8,854
15-19	12,966	12,981	12,796	12,538	12,229	11,885	11,474	11,033	10,573	10,109	9,652
20-24	11,204	11,187	11,203	11,274	11,325	11,304	11,164	10,951	10,678	10,366	10,032
25-29	11,701	11,173	10,647	10,209	9,875	9,649	9,515	9,481	9,498	9,502	9,448
30-34	13,709	13,083	12,340	11,598	10,902	10,282	9,708	9,203	8,780	8,450	8,217
35-39	14,800	14,325	13,796	13,279	12,731	12,130	11,443	10,734	10,034	9,385	8,812
40-44	15,874	15,521	14,955	14,337	13,718	13,131	12,558	12,028	11,514	10,983	10,415
45-49	14,933	15,005	14,896	14,722	14,462	14,105	13,611	13,040	12,434	11,836	11,278
50-54	13,057	13,257	13,310	13,337	13,327	13,272	13,140	12,970	12,747	12,456	12,091
55-59	10,934	11,242	11,370	11,446	11,498	11,541	11,543	11,529	11,493	11,429	11,331
60-64	8,038	8,385	8,706	9,037	9,331	9,558	9,681	9,743	9,762	9,761	9,757
65-69	6,335	6,446	6,497	6,567	6,680	6,847	7,050	7,291	7,538	7,753	7,913
70-74	4,930	4,966	4,986	5,030	5,081	5,129	5,155	5,180	5,221	5,298	5,419
75-79	3,966	3,956	3,867	3,772	3,697	3,657	3,641	3,652	3,679	3,711	3,742
80-84	2,242	2,343	2,422	2,489	2,527	2,529	2,492	2,436	2,378	2,334	2,312
85-89	993	1,036	1,066	1,097	1,133	1,171	1,211	1,253	1,288	1,307	1,308
90-94	360	370	376	382	392	405	417	429	441	456	471
95+	127	124	122	122	123	124	125	126	128	130	134
หญิง Female	**183,047**	**181,300**	**177,918**	**174,466**	**170,945**	**167,356**	**163,250**	**159,139**	**155,041**	**150,973**	**146,951**
รวม Total	**360,841**	**353,949**	**346,957**	**339,863**	**332,669**	**325,374**	**317,103**	**308,851**	**300,651**	**292,534**	**284,530**

ตาราง 1 จำนวนประชากรจำแนกตามกลุ่มอายุ เพศ และเขตการปกครอง Number of population by age, sex and area ทั่วราชอาณาจักร Whole kingdom

(x 100)

อายุ Age	2564 2021	2565 2022	2566 2023	2567 2024	2568 2025	2569 2026	2570 2027	2571 2028	2572 2029	2573 2030	2574 2031
นอกเขตเทศบาล Out-municipality											
0-4	7,648	7,353	7,070	6,798	6,535	6,280	6,035	5,798	5,569	5,349	5,138
5-9	8,132	7,810	7,506	7,217	6,941	6,676	6,425	6,186	5,959	5,742	5,534
10-14	8,827	8,412	8,025	7,671	7,360	7,081	6,809	6,555	6,315	6,088	5,872
15-19	9,613	9,190	8,782	8,386	7,993	7,613	7,269	6,948	6,657	6,403	6,176
20-24	10,044	9,670	9,278	8,885	8,504	8,139	7,792	7,461	7,142	6,826	6,522
25-29	9,532	9,372	9,178	8,955	8,708	8,434	8,136	7,825	7,513	7,211	6,924
30-34	8,400	8,326	8,287	8,246	8,178	8,079	7,955	7,806	7,636	7,448	7,239
35-39	8,391	8,019	7,706	7,459	7,277	7,164	7,108	7,085	7,063	7,022	6,958
40-44	9,441	8,918	8,406	7,935	7,523	7,166	6,859	6,604	6,407	6,267	6,187
45-49	10,049	9,651	9,274	8,890	8,485	8,056	7,621	7,198	6,810	6,474	6,187
50-54	10,634	10,194	9,735	9,291	8,885	8,526	8,204	7,902	7,594	7,269	6,925
55-59	9,969	9,837	9,671	9,459	9,199	8,888	8,540	8,178	7,830	7,515	7,239
60-64	8,287	8,281	8,267	8,238	8,187	8,119	8,033	7,923	7,777	7,593	7,369
65-69	6,364	6,391	6,399	6,404	6,417	6,438	6,459	6,477	6,484	6,476	6,456
70-74	4,001	4,130	4,266	4,386	4,479	4,544	4,587	4,619	4,651	4,691	4,737
75-79	2,344	2,340	2,348	2,379	2,435	2,517	2,616	2,721	2,817	2,897	2,961
80-84	1,223	1,214	1,211	1,212	1,215	1,218	1,224	1,238	1,265	1,308	1,364
85-89	565	541	519	502	492	487	487	489	492	497	502
90-94	174	174	172	169	163	157	151	146	142	140	140
95+	34	33	33	33	33	33	33	32	32	31	30
ชาย Male	**133,673**	**129,855**	**126,134**	**122,516**	**119,009**	**115,616**	**112,342**	**109,189**	**106,157**	**103,248**	**100,460**
นอกเขตเทศบาล Out-municipality											
0-4	7,341	7,057	6,784	6,521	6,267	6,022	5,785	5,557	5,336	5,125	4,922
5-9	7,811	7,501	7,208	6,929	6,663	6,407	6,165	5,935	5,716	5,506	5,305
10-14	8,433	8,050	7,694	7,365	7,071	6,804	6,541	6,296	6,065	5,845	5,637
15-19	9,210	8,784	8,378	7,991	7,617	7,263	6,945	6,651	6,381	6,140	5,921
20-24	9,676	9,298	8,909	8,519	8,138	7,772	7,423	7,093	6,780	6,480	6,199
25-29	9,326	9,147	8,921	8,666	8,396	8,111	7,809	7,498	7,188	6,886	6,596
30-34	8,088	8,049	8,055	8,055	8,012	7,915	7,774	7,596	7,398	7,188	6,967
35-39	8,310	7,872	7,507	7,223	7,025	6,917	6,888	6,903	6,915	6,895	6,832
40-44	9,812	9,195	8,592	8,035	7,547	7,124	6,758	6,455	6,224	6,066	5,989
45-49	10,772	10,309	9,865	9,411	8,929	8,420	7,901	7,395	6,931	6,527	6,180
50-54	11,652	11,154	10,632	10,123	9,652	9,230	8,847	8,483	8,112	7,718	7,300
55-59	11,204	11,049	10,855	10,608	10,304	9,940	9,532	9,105	8,691	8,312	7,975
60-64	9,752	9,737	9,708	9,659	9,584	9,489	9,374	9,230	9,043	8,811	8,529
65-69	8,013	8,064	8,084	8,092	8,101	8,112	8,118	8,117	8,101	8,066	8,016
70-74	5,587	5,786	5,991	6,174	6,315	6,411	6,472	6,511	6,542	6,578	6,617
75-79	3,769	3,798	3,840	3,911	4,018	4,161	4,329	4,504	4,664	4,795	4,894
80-84	2,313	2,330	2,358	2,390	2,422	2,453	2,486	2,530	2,595	2,686	2,803
85-89	1,293	1,270	1,246	1,231	1,228	1,237	1,255	1,279	1,305	1,332	1,360
90-94	489	508	524	533	535	531	524	518	516	519	527
95+	138	142	146	151	157	163	170	176	180	181	182
หญิง Female	**142,990**	**139,102**	**135,298**	**131,588**	**127,980**	**124,481**	**121,097**	**117,830**	**114,683**	**111,657**	**108,751**
รวม Total	**276,663**	**268,957**	**261,432**	**254,104**	**246,989**	**240,098**	**233,439**	**227,018**	**220,840**	**214,904**	**209,211**

ตาราง 1 จำนวนประชากรจำแนกตามกลุ่มอายุ เพศ และเขตการปกครอง Number of population by age, sex and area ทั่วราชอาณาจักร Whole kingdom

(x 100)

อายุ Age	2575 2032	2576 2033	2577 2034	2578 2035	2579 2036	2580 2037	2581 2038	2582 2039	2583 2040
นอกเขตเทศบาล Out-municipality									
0-4	4,936	4,743	4,558	4,382	4,214	4,054	3,902	3,756	3,617
5-9	5,335	5,143	4,959	4,783	4,614	4,452	4,298	4,150	4,008
10-14	5,669	5,478	5,298	5,126	4,961	4,804	4,653	4,507	4,368
15-19	5,958	5,756	5,567	5,389	5,220	5,063	4,915	4,776	4,643
20-24	6,243	5,984	5,748	5,543	5,363	5,196	5,043	4,900	4,766
25-29	6,653	6,395	6,147	5,899	5,659	5,432	5,222	5,031	4,868
30-34	7,009	6,767	6,524	6,289	6,065	5,855	5,654	5,461	5,265
35-39	6,875	6,773	6,654	6,519	6,367	6,194	6,009	5,822	5,639
40-44	6,159	6,161	6,166	6,156	6,127	6,083	6,022	5,947	5,857
45-49	5,942	5,745	5,597	5,499	5,453	5,453	5,481	5,512	5,530
50-54	6,574	6,233	5,922	5,655	5,430	5,241	5,093	4,987	4,925
55-59	6,995	6,767	6,533	6,283	6,015	5,738	5,468	5,223	5,014
60-64	7,114	6,847	6,591	6,361	6,162	5,988	5,826	5,656	5,469
65-69	6,423	6,371	6,291	6,179	6,034	5,862	5,678	5,502	5,344
70-74	4,786	4,833	4,872	4,902	4,922	4,933	4,928	4,902	4,849
75-79	3,012	3,058	3,105	3,158	3,217	3,278	3,338	3,393	3,441
80-84	1,431	1,501	1,566	1,624	1,674	1,718	1,759	1,803	1,851
85-89	509	519	536	559	589	624	660	694	725
90-94	141	142	144	147	149	152	157	163	172
95+	29	28	28	27	27	28	28	29	29
ชาย Male	**97,792**	**95,241**	**92,805**	**90,481**	**88,264**	**86,150**	**84,134**	**82,213**	**80,381**
นอกเขตเทศบาล Out-municipality									
0-4	4,727	4,542	4,364	4,195	4,034	3,881	3,734	3,595	3,462
5-9	5,113	4,928	4,751	4,582	4,419	4,264	4,115	3,972	3,836
10-14	5,441	5,257	5,082	4,916	4,757	4,605	4,460	4,319	4,185
15-19	5,711	5,516	5,334	5,162	5,000	4,848	4,706	4,571	4,443
20-24	5,943	5,706	5,488	5,293	5,115	4,955	4,808	4,671	4,542
25-29	6,322	6,063	5,819	5,585	5,367	5,160	4,968	4,792	4,637
30-34	6,732	6,489	6,246	6,009	5,781	5,566	5,363	5,171	4,987
35-39	6,733	6,605	6,460	6,305	6,139	5,961	5,773	5,584	5,397
40-44	5,983	6,016	6,050	6,058	6,031	5,972	5,888	5,787	5,677
45-49	5,881	5,638	5,457	5,341	5,296	5,314	5,369	5,426	5,460
50-54	6,874	6,457	6,076	5,746	5,464	5,224	5,031	4,893	4,813
55-59	7,672	7,386	7,092	6,778	6,440	6,091	5,749	5,435	5,165
60-64	8,210	7,875	7,551	7,255	6,994	6,762	6,542	6,313	6,062
65-69	7,952	7,863	7,740	7,578	7,373	7,133	6,878	6,630	6,403
70-74	6,655	6,688	6,710	6,717	6,713	6,696	6,659	6,592	6,490
75-79	4,968	5,028	5,084	5,144	5,209	5,272	5,332	5,384	5,424
80-84	2,939	3,080	3,211	3,324	3,417	3,494	3,562	3,629	3,699
85-89	1,389	1,426	1,476	1,542	1,624	1,717	1,814	1,906	1,987
90-94	539	553	569	585	602	620	642	671	707
95+	182	182	183	186	190	195	201	207	214
หญิง Female	**105,966**	**103,297**	**100,743**	**98,300**	**95,964**	**93,730**	**91,593**	**89,548**	**87,590**
รวม Total	**203,757**	**198,538**	**193,549**	**188,781**	**184,227**	**179,879**	**175,727**	**171,761**	**167,971**

ตาราง 2 จำนวนประชากรจำแนกตามกลุ่มอายุ เพศ และเขตการปกครอง Number of population by age, sex and area ปริมณฑล Peripheral area

(x 100)

อายุ Age	2553 2010	2554 2011	2555 2012	2556 2013	2557 2014	2558 2015	2559 2016	2560 2017	2561 2018	2562 2019	2563 2020
ในเขตเทศบาล In-municipality											
0-4	713	753	790	829	868	905	922	934	942	946	948
5-9	768	794	813	833	856	883	907	935	964	992	1,017
10-14	868	888	903	921	940	959	964	969	975	984	997
15-19	1,066	1,095	1,108	1,117	1,124	1,132	1,126	1,124	1,125	1,128	1,130
20-24	1,274	1,330	1,376	1,420	1,460	1,493	1,497	1,493	1,482	1,469	1,455
25-29	1,500	1,569	1,624	1,678	1,732	1,787	1,817	1,848	1,877	1,902	1,919
30-34	1,651	1,760	1,841	1,910	1,973	2,034	2,067	2,098	2,128	2,156	2,186
35-39	1,512	1,633	1,762	1,904	2,046	2,175	2,254	2,314	2,356	2,388	2,417
40-44	1,513	1,619	1,698	1,771	1,850	1,948	2,045	2,162	2,291	2,416	2,523
45-49	1,232	1,365	1,500	1,640	1,777	1,902	1,981	2,040	2,089	2,144	2,217
50-54	962	1,065	1,164	1,270	1,385	1,511	1,629	1,757	1,888	2,010	2,116
55-59	691	771	854	944	1,041	1,143	1,233	1,325	1,421	1,523	1,635
60-64	491	541	592	649	714	786	855	931	1,013	1,099	1,189
65-69	356	383	411	443	480	522	561	605	654	709	770
70-74	263	276	289	304	320	340	358	379	404	432	464
75-79	175	185	193	201	209	218	225	232	241	251	263
80-84	88	95	101	108	115	120	124	128	132	135	139
85-89	35	37	39	41	44	47	50	52	55	57	59
90-94	13	13	12	13	13	13	14	14	15	16	16
95+	4	4	4	4	4	3	3	3	3	3	3
ชาย Male	**15,174**	**16,174**	**17,076**	**18,001**	**18,949**	**19,921**	**20,634**	**21,345**	**22,054**	**22,761**	**23,465**
ในเขตเทศบาล In-municipality											
0-4	699	724	757	794	832	871	888	899	906	911	912
5-9	767	783	802	820	837	856	875	899	926	954	982
10-14	846	852	869	892	916	940	948	954	957	960	964
15-19	1,093	1,093	1,097	1,098	1,099	1,102	1,096	1,097	1,104	1,114	1,123
20-24	1,428	1,465	1,502	1,529	1,549	1,564	1,551	1,533	1,511	1,488	1,469
25-29	1,621	1,687	1,770	1,854	1,934	2,007	2,040	2,060	2,069	2,069	2,062
30-34	1,764	1,848	1,936	2,017	2,095	2,176	2,233	2,295	2,357	2,415	2,464
35-39	1,669	1,770	1,896	2,030	2,163	2,288	2,367	2,431	2,483	2,531	2,579
40-44	1,604	1,696	1,794	1,891	1,994	2,108	2,207	2,318	2,435	2,547	2,646
45-49	1,370	1,479	1,605	1,733	1,861	1,986	2,075	2,154	2,229	2,308	2,396
50-54	1,092	1,186	1,297	1,415	1,540	1,670	1,783	1,899	2,014	2,125	2,228
55-59	856	935	1,022	1,112	1,209	1,315	1,412	1,515	1,624	1,737	1,852
60-64	596	660	739	827	919	1,014	1,096	1,176	1,258	1,344	1,438
65-69	448	483	524	571	625	689	755	831	913	999	1,085
70-74	332	356	386	420	456	495	529	565	605	653	709
75-79	241	256	274	294	315	339	361	386	414	443	474
80-84	145	156	170	184	199	214	227	239	253	268	285
85-89	65	71	79	88	97	106	114	122	131	140	149
90-94	25	27	29	31	34	37	41	45	49	53	58
95+	9	9	10	11	11	12	13	13	14	15	16
หญิง Female	**16,669**	**17,539**	**18,560**	**19,609**	**20,685**	**21,789**	**22,611**	**23,432**	**24,253**	**25,073**	**25,890**
รวม Total	**31,843**	**33,714**	**35,636**	**37,609**	**39,634**	**41,710**	**43,245**	**44,777**	**46,308**	**47,834**	**49,355**

ตาราง 2 จำนวนประชากรจำแนกตามกลุ่มอายุ เพศ และเขตการปกครอง Number of population by age, sex and area ปริมณฑล Peripheral area

(x 100)

อายุ Age	2564 2021	2565 2022	2566 2023	2567 2024	2568 2025	2569 2026	2570 2027	2571 2028	2572 2029	2573 2030	2574 2031
ในเขตเทศบาล In-municipality											
0-4	946	943	938	931	924	916	907	898	890	881	873
5-9	1,033	1,043	1,049	1,051	1,049	1,044	1,038	1,029	1,019	1,008	997
10-14	1,020	1,048	1,077	1,106	1,131	1,145	1,153	1,157	1,156	1,151	1,143
15-19	1,133	1,135	1,138	1,144	1,155	1,178	1,206	1,236	1,265	1,290	1,302
20-24	1,444	1,438	1,434	1,433	1,431	1,430	1,428	1,428	1,431	1,439	1,462
25-29	1,925	1,920	1,907	1,888	1,869	1,852	1,839	1,829	1,821	1,814	1,806
30-34	2,217	2,250	2,282	2,310	2,329	2,335	2,328	2,310	2,285	2,258	2,232
35-39	2,446	2,473	2,499	2,525	2,553	2,583	2,616	2,650	2,679	2,698	2,702
40-44	2,605	2,665	2,704	2,732	2,756	2,780	2,802	2,823	2,845	2,869	2,897
45-49	2,316	2,439	2,574	2,706	2,818	2,902	2,960	2,996	3,019	3,037	3,054
50-54	2,198	2,259	2,307	2,361	2,434	2,534	2,660	2,800	2,936	3,050	3,134
55-59	1,758	1,892	2,028	2,156	2,265	2,349	2,410	2,457	2,509	2,581	2,681
60-64	1,281	1,374	1,472	1,576	1,690	1,815	1,950	2,088	2,216	2,326	2,410
65-69	837	912	992	1,076	1,164	1,254	1,345	1,440	1,542	1,652	1,773
70-74	499	539	584	634	689	751	818	891	968	1,048	1,129
75-79	278	295	315	338	364	393	425	462	502	547	597
80-84	144	149	155	162	171	181	192	206	221	239	259
85-89	61	63	65	67	69	72	74	77	81	86	91
90-94	17	18	19	20	21	21	22	23	23	24	25
95+	3	3	4	4	4	4	4	4	5	5	5
ชาย Male	**24,164**	**24,857**	**25,542**	**26,219**	**26,885**	**27,539**	**28,179**	**28,804**	**29,412**	**30,002**	**30,572**
ในเขตเทศบาล In-municipality											
0-4	910	907	901	895	888	880	871	863	854	846	838
5-9	998	1,007	1,012	1,014	1,013	1,008	1,001	993	983	972	961
10-14	981	1,005	1,032	1,060	1,088	1,103	1,111	1,114	1,113	1,108	1,100
15-19	1,129	1,132	1,132	1,132	1,133	1,149	1,172	1,198	1,226	1,254	1,269
20-24	1,455	1,451	1,454	1,461	1,468	1,472	1,472	1,469	1,465	1,462	1,474
25-29	2,047	2,023	1,994	1,962	1,933	1,911	1,900	1,897	1,900	1,903	1,902
30-34	2,500	2,523	2,533	2,533	2,524	2,504	2,474	2,435	2,393	2,353	2,320
35-39	2,634	2,695	2,757	2,816	2,866	2,903	2,927	2,936	2,934	2,920	2,893
40-44	2,728	2,791	2,840	2,883	2,928	2,979	3,037	3,098	3,155	3,204	3,239
45-49	2,499	2,614	2,736	2,852	2,954	3,036	3,097	3,142	3,180	3,219	3,265
50-54	2,320	2,402	2,478	2,557	2,647	2,752	2,870	2,994	3,113	3,215	3,295
55-59	1,971	2,092	2,213	2,329	2,436	2,530	2,613	2,689	2,767	2,857	2,961
60-64	1,539	1,647	1,760	1,878	1,998	2,121	2,247	2,371	2,490	2,598	2,693
65-69	1,169	1,252	1,337	1,426	1,522	1,626	1,736	1,852	1,972	2,094	2,218
70-74	776	852	936	1,022	1,109	1,194	1,278	1,362	1,451	1,547	1,650
75-79	507	542	581	627	681	745	819	899	982	1,065	1,146
80-84	305	327	351	376	404	432	463	497	537	584	640
85-89	158	168	178	189	202	216	232	250	269	289	310
90-94	62	67	72	77	82	87	92	98	104	112	120
95+	18	19	21	23	25	27	29	31	33	35	38
หญิง Female	**26,704**	**27,514**	**28,318**	**29,114**	**29,900**	**30,676**	**31,439**	**32,188**	**32,921**	**33,636**	**34,333**
รวม Total	**50,868**	**52,371**	**53,860**	**55,333**	**56,785**	**58,215**	**59,618**	**60,992**	**62,333**	**63,638**	**64,905**

ตาราง 2 จำนวนประชากรจำแนกตามกลุ่มอายุ เพศ และเขตการปกครอง Number of population by age, sex and area ปริมณฑล Peripheral area

(x 100)

อายุ Age	2575 2032	2576 2033	2577 2034	2578 2035	2579 2036	2580 2037	2581 2038	2582 2039	2583 2040
ในเขตเทศบาล In-municipality									
0-4	865	857	849	842	834	825	817	808	799
5-9	985	973	961	949	938	927	917	906	896
10-14	1,133	1,121	1,107	1,093	1,078	1,062	1,047	1,031	1,017
15-19	1,308	1,308	1,304	1,296	1,285	1,271	1,255	1,237	1,219
20-24	1,489	1,517	1,544	1,567	1,572	1,576	1,574	1,567	1,555
25-29	1,799	1,793	1,791	1,795	1,817	1,839	1,862	1,884	1,901
30-34	2,211	2,193	2,177	2,162	2,147	2,133	2,121	2,113	2,112
35-39	2,690	2,666	2,633	2,598	2,564	2,533	2,507	2,482	2,460
40-44	2,929	2,962	2,990	3,006	3,007	2,991	2,960	2,920	2,876
45-49	3,070	3,085	3,102	3,121	3,145	3,174	3,205	3,231	3,245
50-54	3,189	3,220	3,237	3,249	3,260	3,269	3,279	3,290	3,306
55-59	2,807	2,948	3,084	3,198	3,280	3,332	3,359	3,371	3,377
60-64	2,469	2,514	2,563	2,633	2,731	2,855	2,993	3,127	3,238
65-69	1,904	2,038	2,162	2,267	2,347	2,403	2,446	2,493	2,559
70-74	1,212	1,298	1,391	1,491	1,601	1,720	1,841	1,954	2,049
75-79	652	712	774	839	906	973	1,044	1,120	1,202
80-84	281	306	333	364	398	436	477	519	564
85-89	97	104	112	121	131	143	156	170	186
90-94	26	27	28	30	32	34	36	39	43
95+	5	5	5	6	6	6	6	6	7
ชาย Male	**31,120**	**31,647**	**32,149**	**32,627**	**33,078**	**33,503**	**33,901**	**34,270**	**34,612**
ในเขตเทศบาล In-municipality									
0-4	830	822	815	807	800	792	784	775	766
5-9	949	937	925	914	903	893	882	872	862
10-14	1,090	1,078	1,065	1,051	1,036	1,021	1,005	991	977
15-19	1,275	1,275	1,271	1,263	1,252	1,238	1,222	1,205	1,187
20-24	1,494	1,519	1,545	1,571	1,583	1,587	1,585	1,578	1,566
25-29	1,898	1,889	1,878	1,869	1,875	1,888	1,906	1,927	1,948
30-34	2,299	2,288	2,284	2,280	2,274	2,263	2,247	2,229	2,213
35-39	2,854	2,805	2,752	2,700	2,657	2,626	2,606	2,594	2,584
40-44	3,260	3,267	3,260	3,240	3,206	3,158	3,100	3,036	2,974
45-49	3,318	3,374	3,428	3,474	3,506	3,523	3,526	3,514	3,488
50-54	3,353	3,392	3,423	3,455	3,495	3,542	3,594	3,644	3,686
55-59	3,080	3,204	3,323	3,425	3,502	3,554	3,588	3,613	3,639
60-64	2,775	2,849	2,925	3,012	3,114	3,231	3,355	3,472	3,572
65-69	2,345	2,470	2,588	2,696	2,789	2,869	2,940	3,013	3,097
70-74	1,760	1,875	1,993	2,113	2,235	2,359	2,482	2,598	2,702
75-79	1,226	1,307	1,391	1,482	1,580	1,684	1,792	1,904	2,017
80-84	704	773	845	917	987	1,057	1,127	1,200	1,279
85-89	333	358	387	422	463	510	561	614	666
90-94	129	139	150	161	173	186	200	217	237
95+	40	43	46	49	52	56	60	65	70
หญิง Female	**35,009**	**35,664**	**36,295**	**36,901**	**37,482**	**38,036**	**38,563**	**39,061**	**39,530**
รวม Total	**66,130**	**67,310**	**68,444**	**69,528**	**70,560**	**71,539**	**72,464**	**73,332**	**74,142**

ตาราง 2 จำนวนประชากรจำแนกตามกลุ่มอายุ เพศ และเขตการปกครอง Number of population by age, sex and area ปริมณฑล Peripheral area

(x 100)

อายุ Age	2553 2010	2554 2011	2555 2012	2556 2013	2557 2014	2558 2015	2559 2016	2560 2017	2561 2018	2562 2019	2563 2020
นอกเขตเทศบาล Out-municipality											
0-4	604	581	563	546	528	507	492	475	458	439	420
5-9	651	612	580	549	521	495	484	476	468	460	451
10-14	736	684	644	607	572	537	515	493	474	456	442
15-19	903	844	791	737	684	634	601	572	547	523	501
20-24	1,080	1,026	982	936	888	837	799	760	720	681	645
25-29	1,272	1,210	1,158	1,106	1,054	1,001	970	940	912	882	851
30-34	1,400	1,357	1,313	1,259	1,200	1,140	1,104	1,068	1,033	1,000	969
35-39	1,282	1,260	1,257	1,255	1,244	1,219	1,203	1,178	1,144	1,108	1,072
40-44	1,283	1,248	1,211	1,167	1,125	1,092	1,091	1,100	1,113	1,121	1,118
45-49	1,045	1,053	1,070	1,081	1,081	1,066	1,057	1,039	1,015	995	983
50-54	816	821	831	837	842	847	870	894	917	933	938
55-59	586	595	609	622	633	641	658	674	690	707	725
60-64	416	417	422	428	434	440	456	474	492	510	527
65-69	302	295	293	292	292	292	300	308	318	329	341
70-74	223	213	206	200	195	191	191	193	196	200	206
75-79	149	143	138	132	127	122	120	118	117	116	117
80-84	74	73	72	71	70	68	66	65	64	63	62
85-89	30	29	28	27	27	26	26	27	27	27	26
90-94	11	10	9	8	8	7	7	7	7	7	7
95+	3	3	3	2	2	2	2	2	2	1	1
ชาย Male	**12,866**	**12,473**	**12,180**	**11,864**	**11,525**	**11,163**	**11,014**	**10,864**	**10,713**	**10,559**	**10,402**
นอกเขตเทศบาล Out-municipality											
0-4	573	558	540	523	506	488	474	457	440	422	404
5-9	628	604	572	540	509	480	467	458	450	442	435
10-14	693	657	620	588	557	527	506	486	465	445	427
15-19	896	843	783	724	668	618	585	559	536	517	498
20-24	1,170	1,130	1,072	1,008	942	876	828	780	734	690	651
25-29	1,329	1,301	1,263	1,222	1,176	1,124	1,089	1,049	1,005	960	914
30-34	1,446	1,426	1,381	1,329	1,274	1,219	1,192	1,168	1,145	1,120	1,092
35-39	1,368	1,365	1,352	1,338	1,315	1,282	1,264	1,237	1,206	1,174	1,143
40-44	1,315	1,308	1,280	1,246	1,213	1,181	1,178	1,180	1,183	1,182	1,173
45-49	1,123	1,141	1,145	1,142	1,132	1,113	1,107	1,096	1,083	1,071	1,062
50-54	895	915	925	932	936	936	952	966	978	986	988
55-59	702	721	729	733	735	737	754	771	789	806	821
60-64	489	509	527	545	559	568	585	599	611	624	637
65-69	367	372	374	376	380	386	403	423	444	463	481
70-74	272	275	276	277	277	277	282	288	294	303	314
75-79	197	198	196	194	192	190	193	197	201	206	210
80-84	119	121	121	121	121	120	121	122	123	124	127
85-89	53	55	57	58	59	59	61	62	64	65	66
90-94	21	21	21	20	21	21	22	23	24	25	25
95+	8	7	7	7	7	7	7	7	7	7	7
หญิง Female	**13,662**	**13,526**	**13,239**	**12,924**	**12,581**	**12,209**	**12,069**	**11,927**	**11,781**	**11,631**	**11,477**
รวม Total	**26,528**	**25,999**	**25,419**	**24,788**	**24,106**	**23,372**	**23,083**	**22,791**	**22,494**	**22,190**	**21,879**

ตาราง 2 จำนวนประชากรจำแนกตามกลุ่มอายุ เพศ และเขตการปกครอง Number of population by age, sex and area ปริมณฑล Peripheral area

(x 100)

อายุ Age	2564 2021	2565 2022	2566 2023	2567 2024	2568 2025	2569 2026	2570 2027	2571 2028	2572 2029	2573 2030	2574 2031
นอกเขตเทศบาล Out-municipality											
0-4	401	382	364	346	329	313	298	283	270	257	246
5-9	438	423	407	391	374	357	341	325	309	295	281
10-14	432	425	418	411	403	392	378	365	351	336	322
15-19	480	460	442	425	412	403	396	390	384	377	367
20-24	612	583	557	533	510	489	469	450	434	420	412
25-29	816	779	740	702	666	633	604	577	553	530	509
30-34	940	912	886	859	830	798	764	728	693	660	629
35-39	1,037	1,003	970	939	910	883	859	836	813	788	761
40-44	1,104	1,081	1,050	1,016	982	950	920	890	863	838	816
45-49	982	989	999	1,006	1,004	992	972	945	916	887	860
50-54	932	916	896	878	867	866	873	883	891	891	883
55-59	745	767	787	802	807	803	791	775	761	754	755
60-64	543	557	571	586	602	620	640	658	672	679	679
65-69	355	370	385	400	415	429	441	454	468	483	499
70-74	212	219	227	236	246	257	269	281	294	306	318
75-79	118	120	122	126	130	134	140	146	152	160	168
80-84	61	60	60	60	61	62	63	65	67	70	73
85-89	26	26	25	25	25	24	24	24	25	25	26
90-94	7	7	7	7	7	7	7	7	7	7	7
95+	1	1	1	1	1	1	1	1	1	1	1
ชาย Male	**10,242**	**10,080**	**9,915**	**9,749**	**9,582**	**9,415**	**9,248**	**9,084**	**8,923**	**8,765**	**8,611**
นอกเขตเทศบาล Out-municipality											
0-4	386	368	350	333	316	301	286	272	259	247	236
5-9	423	408	393	377	361	345	329	313	298	284	271
10-14	416	408	401	394	388	377	365	351	338	324	310
15-19	478	459	440	421	404	393	385	378	372	366	357
20-24	617	588	564	543	523	503	483	463	445	427	415
25-29	868	821	774	730	689	653	624	598	576	556	536
30-34	1,059	1,023	983	942	899	856	812	768	726	687	654
35-39	1,117	1,093	1,070	1,047	1,022	993	961	926	890	853	815
40-44	1,156	1,132	1,102	1,072	1,044	1,019	997	977	957	936	912
45-49	1,059	1,060	1,062	1,061	1,053	1,038	1,016	991	965	940	920
50-54	984	974	962	951	943	941	942	944	944	939	928
55-59	835	848	859	866	868	865	858	848	840	835	834
60-64	652	668	683	698	712	725	737	748	755	759	759
65-69	495	508	519	530	542	556	570	584	598	612	625
70-74	329	346	363	380	395	408	419	430	440	452	465
75-79	215	220	226	233	243	255	269	283	298	311	323
80-84	129	132	136	140	144	148	152	157	163	171	180
85-89	67	68	69	70	72	74	76	79	82	84	87
90-94	26	27	28	28	29	30	30	31	32	33	34
95+	8	8	8	9	9	9	9	10	10	10	11
หญิง Female	**11,319**	**11,157**	**10,992**	**10,825**	**10,656**	**10,487**	**10,318**	**10,151**	**9,987**	**9,827**	**9,671**
รวม Total	**21,561**	**21,237**	**20,907**	**20,574**	**20,238**	**19,902**	**19,567**	**19,236**	**18,910**	**18,591**	**18,282**

ตาราง 2 จำนวนประชากรจำแนกตามกลุ่มอายุ เพศ และเขตการปกครอง Number of population by age, sex and area ปริมณฑล Peripheral area

(x 100)

อายุ Age	2575 2032	2576 2033	2577 2034	2578 2035	2579 2036	2580 2037	2581 2038	2582 2039	2583 2040
นอกเขตเทศบาล Out-municipality									
0-4	235	225	216	208	200	192	185	179	173
5-9	268	256	244	234	225	216	208	200	193
10-14	308	295	282	270	258	247	237	228	220
15-19	356	344	332	320	308	296	284	273	263
20-24	405	399	393	386	376	367	357	346	336
25-29	489	471	456	443	435	428	422	416	410
30-34	601	576	554	533	514	497	481	467	456
35-39	732	701	670	641	614	590	568	549	531
40-44	796	778	761	742	720	696	671	645	621
45-49	835	811	789	770	753	739	727	714	701
50-54	867	846	824	801	781	761	743	727	714
55-59	763	775	785	789	785	776	761	745	729
60-64	671	661	652	649	654	665	679	691	699
65-69	518	536	550	559	562	559	555	551	553
70-74	330	341	354	368	383	401	417	432	442
75-79	177	187	197	207	217	227	237	248	260
80-84	76	80	85	90	95	102	108	115	122
85-89	26	27	28	30	31	33	35	38	40
90-94	7	7	7	7	8	8	8	9	9
95+	1	1	1	1	1	1	1	1	1
ชาย Male	**8,462**	**8,318**	**8,180**	**8,047**	**7,921**	**7,800**	**7,685**	**7,576**	**7,472**
นอกเขตเทศบาล Out-municipality									
0-4	226	216	207	199	191	184	178	171	165
5-9	258	246	235	225	216	208	200	193	186
10-14	296	283	271	259	248	238	228	219	211
15-19	347	335	323	312	300	288	277	266	256
20-24	406	399	393	387	379	370	359	349	338
25-29	516	496	478	461	449	439	432	426	421
30-34	625	601	581	562	544	527	509	493	478
35-39	776	737	700	666	636	611	591	573	558
40-44	887	859	829	799	768	735	703	671	642
45-49	902	887	872	857	840	820	799	777	753
50-54	912	892	871	852	837	825	815	806	796
55-59	837	842	846	845	838	828	813	799	786
60-64	754	749	744	743	746	752	761	768	771
65-69	638	649	659	665	668	668	666	666	669
70-74	479	493	507	521	535	549	563	574	583
75-79	333	343	354	366	378	392	406	421	436
80-84	191	203	215	226	236	246	255	265	276
85-89	90	94	98	104	111	119	127	136	144
90-94	35	37	38	40	41	43	45	48	51
95+	11	11	12	12	12	13	14	14	15
หญิง Female	**9,519**	**9,374**	**9,235**	**9,102**	**8,975**	**8,855**	**8,742**	**8,635**	**8,534**
รวม Total	**17,981**	**17,692**	**17,414**	**17,149**	**16,896**	**16,655**	**16,427**	**16,211**	**16,007**

ตาราง 3 จำนวนประชากรจำแนกตามกลุ่มอายุ เพศ และเขตการปกครอง Number of population by age, sex and area ภาคกลางส่วนกลาง Sub-central

(x 100)

อายุ Age	2553 2010	2554 2011	2555 2012	2556 2013	2557 2014	2558 2015	2559 2016	2560 2017	2561 2018	2562 2019	2563 2020
ในเขตเทศบาล In-municipality											
0-4	338	351	358	365	372	382	388	393	397	400	401
5-9	367	386	397	407	415	420	424	428	431	434	440
10-14	394	416	429	441	453	463	472	480	486	490	490
15-19	407	427	441	458	475	490	503	513	521	527	533
20-24	454	484	500	511	521	531	542	555	569	584	597
25-29	436	467	496	529	562	592	613	627	635	641	647
30-34	466	491	502	511	521	537	557	584	615	646	671
35-39	454	485	510	535	558	577	588	594	596	601	610
40-44	470	497	513	528	545	564	584	605	627	646	659
45-49	460	496	519	540	559	576	590	602	613	624	638
50-54	382	420	454	490	524	555	580	601	618	632	644
55-59	316	347	371	395	421	450	481	514	548	580	607
60-64	223	249	273	301	329	357	381	403	425	449	475
65-69	178	189	197	206	219	235	255	279	304	330	354
70-74	146	152	155	158	163	168	174	180	187	197	211
75-79	109	113	115	116	118	119	121	123	125	127	130
80-84	58	62	66	69	72	74	75	75	76	76	77
85-89	23	25	27	28	29	31	32	34	35	36	37
90-94	7	7	8	8	9	9	9	10	10	11	11
95+	2	2	2	2	2	2	2	2	2	2	2
ชาย Male	**5,692**	**6,066**	**6,331**	**6,598**	**6,867**	**7,132**	**7,371**	**7,601**	**7,822**	**8,033**	**8,233**
ในเขตเทศบาล In-municipality											
0-4	330	332	341	349	358	367	373	378	382	384	385
5-9	362	365	374	382	390	396	401	407	412	417	423
10-14	390	396	408	419	430	439	446	452	456	459	460
15-19	400	409	424	439	453	466	477	486	493	499	504
20-24	388	391	406	424	444	463	478	492	503	513	523
25-29	447	444	446	446	447	451	459	471	488	506	523
30-34	494	503	517	527	534	539	538	533	526	520	518
35-39	491	501	523	547	571	590	604	612	616	616	612
40-44	537	542	552	561	571	583	598	617	638	656	670
45-49	527	548	575	600	621	638	648	653	656	658	664
50-54	452	478	514	553	590	625	654	679	699	715	725
55-59	387	411	441	469	498	531	565	602	639	674	705
60-64	276	300	335	373	412	449	481	510	536	563	593
65-69	231	240	253	269	288	313	343	378	417	456	491
70-74	196	202	212	223	235	247	259	271	285	303	326
75-79	155	161	168	175	182	190	198	207	216	226	236
80-84	92	98	106	114	122	129	135	140	145	150	156
85-89	42	45	49	53	57	62	67	72	77	82	86
90-94	14	15	17	18	20	22	24	26	28	30	32
95+	5	5	5	5	6	6	7	7	8	9	9
หญิง Female	**6,215**	**6,385**	**6,665**	**6,947**	**7,229**	**7,506**	**7,754**	**7,993**	**8,221**	**8,437**	**8,641**
รวม Total	**11,907**	**12,450**	**12,997**	**13,545**	**14,096**	**14,637**	**15,125**	**15,594**	**16,042**	**16,470**	**16,874**

ตาราง 3 จำนวนประชากรจำแนกตามกลุ่มอายุ เพศ และเขตการปกครอง Number of population by age, sex and area
ภาคกลางส่วนกลาง Sub-central

(x 100)

อายุ Age	2564 2021	2565 2022	2566 2023	2567 2024	2568 2025	2569 2026	2570 2027	2571 2028	2572 2029	2573 2030	2574 2031
ในเขตเทศบาล In-municipality											
0-4	402	401	400	398	396	394	391	388	384	381	377
5-9	443	445	446	445	444	441	437	433	429	424	419
10-14	490	489	489	489	492	492	491	489	485	481	475
15-19	538	542	544	544	540	536	532	528	525	525	522
20-24	607	615	620	623	625	626	626	625	622	614	606
25-29	656	667	681	694	706	714	719	720	719	717	715
30-34	689	699	704	705	708	713	722	733	744	753	758
35-39	627	651	680	707	730	745	752	752	750	749	752
40-44	665	665	661	660	665	679	700	726	751	771	783
45-49	654	672	691	705	714	714	709	701	695	697	707
50-54	653	661	667	675	684	697	712	727	738	742	739
55-59	630	647	660	670	679	685	688	691	696	702	712
60-64	504	535	567	596	621	640	654	664	672	677	680
65-69	376	396	415	436	459	485	513	542	568	589	605
70-74	228	248	269	291	311	329	345	361	379	398	420
75-79	134	138	144	152	162	174	189	206	222	236	250
80-84	77	78	79	81	82	85	87	90	95	102	110
85-89	37	37	37	37	37	37	38	38	39	40	41
90-94	12	12	12	13	13	13	13	13	13	13	13
95+	2	2	2	3	3	3	3	3	3	3	3
ชาย Male	**8,423**	**8,601**	**8,768**	**8,924**	**9,068**	**9,201**	**9,322**	**9,430**	**9,527**	**9,613**	**9,686**
ในเขตเทศบาล In-municipality											
0-4	386	385	384	382	380	377	375	372	368	365	361
5-9	426	428	428	428	426	423	420	416	411	407	402
10-14	462	464	467	469	471	472	471	468	465	460	455
15-19	507	508	509	508	506	504	503	502	501	501	498
20-24	530	536	540	543	543	542	541	537	533	528	524
25-29	537	549	559	567	574	579	582	583	582	579	575
30-34	522	532	548	565	580	593	603	611	617	622	625
35-39	605	593	580	569	563	563	571	585	600	614	625
40-44	678	680	678	672	663	650	633	615	600	590	587
45-49	675	690	706	721	730	733	731	723	712	698	681
50-54	730	729	726	723	724	730	741	754	765	770	769
55-59	731	753	769	780	786	786	780	771	764	760	763
60-64	626	661	697	730	758	781	798	811	818	820	815
65-69	522	548	573	598	625	656	689	722	752	777	797
70-74	355	389	427	463	496	524	548	570	592	617	645
75-79	246	256	268	284	304	330	361	394	426	455	479
80-84	162	169	176	183	190	198	206	215	227	244	265
85-89	90	93	96	99	102	106	110	115	120	124	129
90-94	34	37	39	42	44	45	47	48	50	51	53
95+	10	11	12	12	13	14	15	16	17	18	18
หญิง Female	**8,834**	**9,014**	**9,182**	**9,337**	**9,479**	**9,608**	**9,725**	**9,829**	**9,920**	**9,999**	**10,065**
รวม Total	**17,256**	**17,615**	**17,950**	**18,261**	**18,547**	**18,809**	**19,047**	**19,259**	**19,448**	**19,611**	**19,751**

ตาราง 3 จำนวนประชากรจำแนกตามกลุ่มอายุ เพศ และเขตการปกครอง Number of population by age, sex and area ภาคกลางส่วนกลาง Sub-central

(x 100)

อายุ Age	2575 2032	2576 2033	2577 2034	2578 2035	2579 2036	2580 2037	2581 2038	2582 2039	2583 2040
ในเขตเทศบาล In-municipality									
0-4	373	369	364	360	355	349	344	338	332
5-9	414	409	403	398	393	387	381	376	370
10-14	469	462	456	449	442	435	428	421	414
15-19	518	513	507	500	493	485	476	468	460
20-24	598	589	581	576	568	562	555	546	538
25-29	712	707	700	688	677	663	648	635	625
30-34	760	758	754	749	743	737	730	720	706
35-39	758	767	776	782	785	785	780	773	766
40-44	787	784	779	776	776	780	787	794	799
45-49	725	749	772	789	799	800	795	788	783
50-54	730	718	709	708	716	732	753	774	790
55-59	724	736	744	746	740	728	714	704	701
60-64	681	682	684	689	696	707	717	723	723
65-69	617	625	630	634	635	635	635	636	640
70-74	444	468	490	507	520	530	536	540	543
75-79	262	274	287	302	319	337	355	371	385
80-84	119	129	139	148	157	164	172	180	190
85-89	42	43	46	49	53	57	62	67	71
90-94	13	13	13	13	14	14	15	15	16
95+	3	3	3	3	3	3	3	3	3
ชาย Male	**9,748**	**9,798**	**9,837**	**9,865**	**9,883**	**9,890**	**9,886**	**9,874**	**9,852**
ในเขตเทศบาล In-municipality									
0-4	357	353	349	344	340	334	329	323	317
5-9	397	392	387	381	376	371	365	359	354
10-14	449	443	436	429	422	416	409	402	396
15-19	494	489	483	477	469	462	454	446	438
20-24	519	515	510	506	499	493	486	479	471
25-29	570	564	557	549	543	534	526	518	510
30-34	625	623	619	613	607	599	590	581	571
35-39	633	639	643	645	646	644	640	634	626
40-44	593	605	618	630	639	646	650	652	653
45-49	660	638	619	606	602	606	616	628	639
50-54	762	751	736	718	697	673	649	628	613
55-59	771	781	788	790	786	776	762	745	724
60-64	805	793	782	776	776	781	788	793	793
65-69	811	821	824	823	816	803	788	776	767
70-74	675	704	731	753	770	782	789	790	787
75-79	499	518	537	558	582	608	634	657	675
80-84	289	315	340	362	380	396	410	425	442
85-89	134	140	148	159	173	189	206	222	236
90-94	55	57	60	62	64	67	70	74	80
95+	19	20	20	21	22	23	23	24	25
หญิง Female	**10,118**	**10,159**	**10,187**	**10,204**	**10,209**	**10,202**	**10,184**	**10,156**	**10,117**
รวม Total	**19,866**	**19,957**	**20,025**	**20,069**	**20,091**	**20,092**	**20,071**	**20,030**	**19,970**

ตาราง 3 จำนวนประชากรจำแนกตามกลุ่มอายุ เพศ และเขตการปกครอง Number of population by age, sex and area
ภาคกลางส่วนกลาง Sub-central

(x 100)

อายุ Age	2553 2010	2554 2011	2555 2012	2556 2013	2557 2014	2558 2015	2559 2016	2560 2017	2561 2018	2562 2019	2563 2020
นอกเขตเทศบาล Out-municipality											
0-4	549	517	491	468	446	427	408	389	371	353	335
5-9	597	567	544	521	497	471	446	423	402	383	367
10-14	641	612	589	566	542	519	496	475	453	432	409
15-19	661	628	606	587	569	549	529	507	486	465	445
20-24	739	712	686	656	624	595	570	549	531	515	499
25-29	709	687	681	678	674	663	645	621	593	565	540
30-34	758	721	688	655	625	601	586	578	574	569	561
35-39	739	713	699	686	669	646	619	588	557	530	510
40-44	765	730	703	677	653	631	614	599	585	570	550
45-49	748	728	712	692	669	645	621	596	572	551	533
50-54	621	618	623	627	628	622	610	595	576	557	538
55-59	514	510	509	506	504	504	505	509	512	512	507
60-64	363	365	375	386	394	399	401	399	397	396	396
65-69	290	277	270	264	262	264	268	276	284	291	296
70-74	238	223	212	203	195	188	182	178	175	174	176
75-79	177	166	158	149	141	134	127	121	116	112	109
80-84	94	92	90	89	86	83	79	75	71	67	64
85-89	38	37	36	36	35	35	34	34	33	32	31
90-94	11	11	11	10	10	10	10	10	10	9	9
95+	3	3	2	2	2	2	2	2	2	2	2
ชาย Male	**9,257**	**8,917**	**8,688**	**8,458**	**8,227**	**7,988**	**7,752**	**7,522**	**7,299**	**7,084**	**6,876**
นอกเขตเทศบาล Out-municipality											
0-4	505	489	467	447	429	411	392	374	356	339	322
5-9	554	537	513	490	467	443	422	403	385	368	353
10-14	596	582	560	538	515	492	469	447	425	405	384
15-19	612	601	582	562	542	522	501	481	460	440	421
20-24	594	575	557	544	532	518	503	486	470	453	437
25-29	685	653	612	572	536	505	482	466	455	446	437
30-34	757	739	709	675	640	603	565	527	490	458	432
35-39	752	736	718	701	684	661	635	606	575	543	511
40-44	821	796	758	719	684	653	629	611	595	579	559
45-49	807	806	790	769	744	715	682	647	612	581	555
50-54	692	702	706	708	707	700	688	672	652	630	606
55-59	592	605	605	601	597	595	595	596	597	595	589
60-64	423	441	459	478	494	503	506	504	500	497	496
65-69	353	352	347	344	345	350	361	374	389	402	410
70-74	299	296	291	286	281	277	273	269	266	267	272
75-79	238	236	230	224	218	213	209	205	202	199	197
80-84	140	143	145	146	146	144	142	139	136	133	130
85-89	64	66	67	68	69	69	70	71	72	72	72
90-94	22	23	23	24	24	25	25	25	26	26	27
95+	7	7	7	7	7	7	7	7	7	8	8
หญิง Female	**9,513**	**9,386**	**9,146**	**8,904**	**8,660**	**8,407**	**8,155**	**7,910**	**7,671**	**7,441**	**7,218**
รวม Total	**18,770**	**18,303**	**17,834**	**17,362**	**16,887**	**16,395**	**15,907**	**15,432**	**14,970**	**14,524**	**14,094**

ตาราง 3 จำนวนประชากรจำแนกตามกลุ่มอายุ เพศ และเขตการปกครอง Number of population by age, sex and area
ภาคกลางส่วนกลาง Sub-central

(x 100)

อายุ Age	2564 2021	2565 2022	2566 2023	2567 2024	2568 2025	2569 2026	2570 2027	2571 2028	2572 2029	2573 2030	2574 2031
นอกเขตเทศบาล Out-municipality											
0-4	318	302	287	273	260	248	237	226	216	207	199
5-9	352	336	320	306	291	278	265	253	241	231	221
10-14	388	369	351	336	323	310	297	285	273	261	250
15-19	426	409	391	374	355	338	322	308	296	285	275
20-24	481	464	445	427	410	394	379	365	350	334	319
25-29	520	503	489	477	464	450	435	420	405	390	377
30-34	546	527	506	484	465	449	437	427	419	410	400
35-39	497	491	488	486	480	469	455	439	422	408	396
40-44	527	501	475	453	437	428	424	423	422	419	412
45-49	518	507	496	484	469	450	429	409	391	379	372
50-54	518	498	480	463	450	439	431	424	415	404	389
55-59	499	488	475	460	446	431	417	403	391	382	375
60-64	399	404	407	409	408	403	396	387	378	368	358
65-69	298	298	298	299	301	306	311	316	319	320	319
70-74	181	187	194	200	204	207	209	211	213	217	221
75-79	106	104	103	104	106	110	115	120	125	129	132
80-84	61	59	57	55	54	53	53	53	54	55	58
85-89	29	28	27	26	24	24	23	22	22	22	21
90-94	9	9	9	9	8	8	8	7	7	7	7
95+	2	2	2	2	2	2	2	2	2	2	2
ชาย Male	**6,677**	**6,485**	**6,301**	**6,126**	**5,958**	**5,797**	**5,644**	**5,499**	**5,360**	**5,228**	**5,103**
นอกเขตเทศบาล Out-municipality											
0-4	306	290	276	262	250	238	227	217	207	198	190
5-9	338	323	308	294	280	267	254	242	231	221	212
10-14	366	350	335	322	310	297	285	273	261	250	240
15-19	402	383	366	349	332	318	305	293	282	272	262
20-24	421	404	388	372	357	342	327	313	300	287	276
25-29	426	414	402	389	377	365	353	340	328	315	303
30-34	414	401	394	388	381	374	365	356	347	338	329
35-39	479	447	417	391	370	355	346	341	338	334	329
40-44	537	513	488	461	436	410	383	359	337	321	309
45-49	535	520	508	495	479	462	442	422	401	380	359
50-54	579	550	521	496	476	460	449	440	430	419	405
55-59	580	568	553	535	516	495	472	449	430	414	402
60-64	496	499	501	501	498	492	483	473	460	446	429
65-69	414	414	412	410	411	413	417	421	423	423	420
70-74	281	294	307	318	326	330	332	332	333	335	340
75-79	195	193	193	195	200	208	219	230	240	247	252
80-84	128	127	126	126	125	125	125	125	128	133	139
85-89	71	70	69	68	67	67	67	67	67	68	68
90-94	27	28	28	29	29	28	28	28	28	28	28
95+	8	8	8	9	9	9	9	9	10	10	10
หญิง Female	**7,003**	**6,796**	**6,598**	**6,409**	**6,227**	**6,054**	**5,889**	**5,731**	**5,581**	**5,438**	**5,302**
รวม Total	**13,680**	**13,282**	**12,900**	**12,534**	**12,185**	**11,851**	**11,533**	**11,230**	**10,941**	**10,666**	**10,404**

ตาราง 3 จำนวนประชากรจำแนกตามกลุ่มอายุ เพศ และเขตการปกครอง Number of population by age, sex and area
ภาคกลางส่วนกลาง Sub-central

(x 100)

อายุ Age	2575 2032	2576 2033	2577 2034	2578 2035	2579 2036	2580 2037	2581 2038	2582 2039	2583 2040
นอกเขตเทศบาล Out-municipality									
0-4	191	183	176	170	164	158	152	147	142
5-9	212	203	195	188	181	175	169	163	158
10-14	240	230	221	212	204	196	189	183	177
15-19	265	255	245	236	227	219	211	203	196
20-24	306	293	281	272	262	254	246	238	230
25-29	364	351	339	325	312	299	287	276	267
30-34	388	377	365	354	343	333	323	313	301
35-39	388	381	375	369	362	354	345	336	327
40-44	402	390	377	366	358	352	348	345	341
45-49	371	372	373	373	369	361	352	343	335
50-54	373	357	343	334	330	331	333	336	337
55-59	370	366	360	352	341	329	316	306	299
60-64	348	339	331	325	321	319	317	314	309
65-69	315	310	305	299	293	287	281	277	273
70-74	227	233	237	239	240	239	237	235	232
75-79	134	136	139	143	147	152	157	161	164
80-84	61	64	67	70	72	74	76	78	81
85-89	21	22	22	23	24	26	28	29	30
90-94	6	6	6	6	6	6	6	7	7
95+	1	1	1	1	1	1	1	1	1
ชาย Male	**4,983**	**4,870**	**4,761**	**4,658**	**4,560**	**4,467**	**4,377**	**4,291**	**4,210**
นอกเขตเทศบาล Out-municipality									
0-4	183	176	169	163	157	151	146	141	136
5-9	203	195	187	180	173	167	162	156	151
10-14	229	220	211	203	195	188	181	175	169
15-19	253	243	234	225	217	208	201	194	187
20-24	265	256	247	239	230	223	215	208	201
25-29	291	280	270	259	250	241	233	225	218
30-34	320	310	300	290	280	270	261	253	244
35-39	324	317	311	305	298	291	284	276	268
40-44	303	301	299	298	295	292	288	283	279
45-49	337	317	300	286	278	273	273	273	273
50-54	390	373	356	339	322	304	287	273	262
55-59	394	388	381	373	363	351	337	324	310
60-64	412	394	378	366	358	353	349	345	339
65-69	415	408	399	389	376	363	349	337	328
70-74	345	350	354	356	355	353	349	344	336
75-79	255	257	260	264	269	275	281	285	288
80-84	148	156	164	171	175	179	182	185	189
85-89	69	70	72	75	80	85	91	97	101
90-94	28	28	29	29	30	30	31	32	34
95+	10	10	10	10	10	10	10	11	11
หญิง Female	**5,172**	**5,049**	**4,931**	**4,818**	**4,711**	**4,608**	**4,509**	**4,414**	**4,323**
รวม Total	**10,155**	**9,918**	**9,692**	**9,477**	**9,271**	**9,074**	**8,886**	**8,706**	**8,532**

ตาราง 4 จำนวนประชากรจำแนกตามกลุ่มอายุ เพศ และเขตการปกครอง Number of population by age, sex and area ภาคตะวันออก East

(x 100)

อายุ Age	2553 2010	2554 2011	2555 2012	2556 2013	2557 2014	2558 2015	2559 2016	2560 2017	2561 2018	2562 2019	2563 2020
ในเขตเทศบาล In-municipality											
0-4	651	719	779	842	908	1,020	1,052	1,080	1,103	1,122	1,138
5-9	679	714	736	758	779	831	895	964	1,036	1,110	1,189
10-14	711	747	770	793	815	872	895	917	938	957	972
15-19	749	792	820	847	872	934	959	983	1,005	1,026	1,046
20-24	808	852	887	924	963	1,042	1,079	1,114	1,145	1,173	1,200
25-29	960	1,007	1,033	1,055	1,077	1,150	1,185	1,225	1,271	1,319	1,365
30-34	1,045	1,118	1,166	1,210	1,248	1,336	1,367	1,391	1,411	1,430	1,454
35-39	991	1,072	1,140	1,210	1,279	1,399	1,459	1,511	1,554	1,591	1,621
40-44	946	1,021	1,076	1,129	1,184	1,297	1,367	1,443	1,521	1,595	1,661
45-49	812	893	962	1,032	1,101	1,216	1,281	1,341	1,398	1,456	1,519
50-54	645	713	774	839	907	1,019	1,095	1,172	1,250	1,324	1,394
55-59	500	553	597	644	694	781	844	912	983	1,057	1,131
60-64	353	389	424	465	509	576	623	671	720	772	829
65-69	285	301	311	323	340	377	407	444	485	529	572
70-74	210	221	230	240	251	271	281	290	301	316	336
75-79	148	153	156	158	161	173	179	186	194	202	209
80-84	83	87	90	93	95	101	103	104	106	108	110
85-89	33	35	37	39	41	44	46	47	48	49	50
90-94	11	11	11	11	12	13	13	14	15	15	16
95+						3	3	3	3	3	3
ชาย Male	**10,622**	**11,402**	**12,004**	**12,616**	**13,238**	**14,454**	**15,134**	**15,812**	**16,486**	**17,155**	**17,816**
ในเขตเทศบาล In-municipality											
0-4	645	689	748	810	875	983	1,013	1,039	1,062	1,080	1,095
5-9	679	688	707	727	745	796	858	926	997	1,070	1,145
10-14	721	730	751	770	790	843	863	881	899	916	931
15-19	773	791	818	842	863	921	942	962	981	999	1,015
20-24	819	829	862	902	945	1,027	1,065	1,098	1,126	1,149	1,170
25-29	1,019	1,029	1,043	1,049	1,054	1,110	1,135	1,173	1,222	1,276	1,327
30-34	1,081	1,123	1,180	1,235	1,281	1,374	1,399	1,408	1,406	1,401	1,405
35-39	1,039	1,078	1,139	1,204	1,270	1,391	1,457	1,520	1,577	1,623	1,657
40-44	1,022	1,060	1,109	1,154	1,201	1,304	1,366	1,433	1,503	1,573	1,640
45-49	887	942	1,015	1,087	1,157	1,273	1,334	1,386	1,433	1,480	1,531
50-54	722	770	835	903	974	1,092	1,173	1,255	1,336	1,412	1,480
55-59	578	620	671	724	780	876	944	1,017	1,093	1,172	1,252
60-64	415	449	497	550	605	689	747	805	863	923	988
65-69	334	349	372	396	425	481	527	580	638	699	759
70-74	263	274	291	310	330	366	388	411	437	467	504
75-79	207	213	222	230	240	262	277	294	312	332	352
80-84	124	131	141	151	160	176	184	192	199	207	217
85-89	58	62	67	72	77	86	93	100	107	113	119
90-94	21	22	24	26	28	32	34	37	40	42	45
95+						10	10	11	12	13	14
หญิง Female	**11,413**	**11,857**	**12,498**	**13,149**	**13,809**	**15,090**	**15,810**	**16,528**	**17,241**	**17,948**	**18,647**
รวม Total	**22,034**	**23,259**	**24,502**	**25,765**	**27,047**	**29,545**	**30,944**	**32,340**	**33,727**	**35,103**	**36,463**

ตาราง 4 จำนวนประชากรจำแนกตามกลุ่มอายุ เพศ และเขตการปกครอง Number of population by age, sex and area
ภาคตะวันออก East

(x 100)

อายุ Age	2564 2021	2565 2022	2566 2023	2567 2024	2568 2025	2569 2026	2570 2027	2571 2028	2572 2029	2573 2030	2574 2031
ในเขตเทศบาล In-municipality											
0-4	1,150	1,159	1,166	1,171	1,174	1,177	1,179	1,182	1,185	1,189	1,195
5-9	1,217	1,239	1,256	1,269	1,278	1,282	1,284	1,284	1,283	1,279	1,276
10-14	1,038	1,109	1,183	1,260	1,340	1,364	1,379	1,390	1,396	1,398	1,397
15-19	1,064	1,082	1,098	1,112	1,122	1,188	1,260	1,335	1,412	1,493	1,515
20-24	1,224	1,245	1,264	1,281	1,297	1,311	1,324	1,336	1,345	1,350	1,415
25-29	1,406	1,444	1,477	1,507	1,533	1,556	1,575	1,591	1,603	1,613	1,622
30-34	1,486	1,526	1,573	1,623	1,670	1,713	1,750	1,783	1,812	1,836	1,855
35-39	1,645	1,660	1,670	1,681	1,697	1,723	1,759	1,804	1,853	1,899	1,940
40-44	1,716	1,762	1,798	1,826	1,848	1,862	1,867	1,867	1,868	1,876	1,896
45-49	1,588	1,662	1,737	1,808	1,869	1,918	1,957	1,985	2,004	2,017	2,021
50-54	1,458	1,515	1,568	1,622	1,681	1,746	1,816	1,887	1,953	2,008	2,051
55-59	1,208	1,284	1,360	1,432	1,499	1,559	1,611	1,659	1,708	1,762	1,822
60-64	891	957	1,026	1,097	1,169	1,242	1,315	1,386	1,454	1,516	1,570
65-69	616	660	705	754	806	863	924	987	1,052	1,118	1,184
70-74	362	394	429	466	503	540	577	615	657	701	750
75-79	216	223	231	241	257	276	300	326	354	382	409
80-84	114	118	123	127	132	135	139	144	151	161	173
85-89	51	51	52	52	54	55	57	59	61	63	65
90-94	16	17	17	17	17	17	18	18	18	18	19
95+	3	3	4	4	4	4	4	4	4	4	4
ชาย Male	**18,468**	**19,109**	**19,737**	**20,351**	**20,950**	**21,532**	**22,097**	**22,644**	**23,173**	**23,684**	**24,177**
ในเขตเทศบาล In-municipality											
0-4	1,106	1,114	1,121	1,125	1,129	1,131	1,133	1,135	1,138	1,142	1,147
5-9	1,173	1,193	1,209	1,221	1,230	1,234	1,235	1,235	1,233	1,230	1,226
10-14	995	1,065	1,138	1,213	1,290	1,313	1,328	1,338	1,344	1,345	1,343
15-19	1,031	1,044	1,057	1,069	1,079	1,143	1,215	1,288	1,364	1,442	1,464
20-24	1,189	1,206	1,221	1,234	1,245	1,255	1,264	1,271	1,278	1,283	1,345
25-29	1,371	1,408	1,436	1,459	1,478	1,494	1,508	1,518	1,525	1,531	1,534
30-34	1,425	1,462	1,514	1,572	1,628	1,675	1,712	1,740	1,760	1,775	1,787
35-39	1,672	1,669	1,653	1,635	1,628	1,640	1,672	1,723	1,781	1,837	1,883
40-44	1,702	1,760	1,811	1,850	1,874	1,879	1,863	1,834	1,804	1,786	1,789
45-49	1,589	1,653	1,720	1,787	1,849	1,905	1,957	2,000	2,031	2,046	2,041
50-54	1,538	1,586	1,628	1,668	1,714	1,767	1,826	1,889	1,950	2,006	2,056
55-59	1,333	1,416	1,496	1,571	1,636	1,690	1,732	1,766	1,801	1,840	1,887
60-64	1,058	1,131	1,207	1,286	1,365	1,444	1,525	1,603	1,674	1,734	1,783
65-69	817	874	931	990	1,054	1,122	1,193	1,267	1,342	1,418	1,494
70-74	549	601	658	717	774	830	883	937	993	1,052	1,116
75-79	372	392	415	442	476	517	564	615	668	719	768
80-84	229	242	257	272	288	303	319	337	359	386	419
85-89	124	129	133	139	145	153	162	171	181	191	202
90-94	49	52	56	59	62	64	66	69	71	74	78
95+	15	16	17	18	19	21	22	23	25	26	27
หญิง Female	**19,336**	**20,013**	**20,678**	**21,328**	**21,961**	**22,578**	**23,178**	**23,759**	**24,321**	**24,865**	**25,388**
รวม Total	**37,804**	**39,122**	**40,415**	**41,679**	**42,911**	**44,110**	**45,274**	**46,403**	**47,494**	**48,549**	**49,566**

ตาราง 4 จำนวนประชากรจำแนกตามกลุ่มอายุ เพศ และเขตการปกครอง Number of population by age, sex and area ภาคตะวันออก East

(x 100)

อายุ Age	2575 2032	2576 2033	2577 2034	2578 2035	2579 2036	2580 2037	2581 2038	2582 2039	2583 2040
ในเขตเทศบาล In-municipality									
0-4	1,203	1,212	1,221	1,231	1,240	1,249	1,256	1,262	1,266
5-9	1,272	1,268	1,266	1,266	1,267	1,270	1,275	1,281	1,287
10-14	1,392	1,386	1,378	1,369	1,359	1,350	1,342	1,335	1,331
15-19	1,525	1,530	1,530	1,526	1,519	1,509	1,497	1,484	1,470
20-24	1,488	1,565	1,643	1,726	1,746	1,752	1,752	1,748	1,739
25-29	1,630	1,636	1,641	1,641	1,702	1,775	1,852	1,932	2,016
30-34	1,870	1,880	1,886	1,890	1,893	1,895	1,896	1,894	1,888
35-39	1,975	2,005	2,030	2,050	2,065	2,075	2,079	2,080	2,078
40-44	1,927	1,969	2,015	2,058	2,096	2,128	2,154	2,176	2,193
45-49	2,018	2,009	2,002	2,003	2,016	2,043	2,081	2,124	2,165
50-54	2,082	2,102	2,114	2,119	2,116	2,105	2,089	2,076	2,072
55-59	1,887	1,953	2,014	2,063	2,099	2,124	2,139	2,145	2,145
60-64	1,617	1,660	1,704	1,753	1,808	1,868	1,928	1,984	2,028
65-69	1,250	1,315	1,376	1,431	1,480	1,521	1,559	1,599	1,642
70-74	801	855	910	966	1,022	1,078	1,133	1,185	1,232
75-79	437	466	497	531	567	606	647	689	731
80-84	188	204	221	239	256	273	291	311	332
85-89	67	69	72	77	83	90	98	106	114
90-94	19	20	21	21	22	22	23	24	26
95+	4	4	4	4	4	4	4	5	5
ชาย Male	**24,651**	**25,107**	**25,543**	**25,961**	**26,359**	**26,738**	**27,098**	**27,438**	**27,759**
ในเขตเทศบาล In-municipality									
0-4	1,154	1,162	1,171	1,180	1,189	1,197	1,204	1,210	1,214
5-9	1,222	1,218	1,216	1,215	1,216	1,219	1,223	1,228	1,234
10-14	1,338	1,332	1,324	1,315	1,306	1,297	1,288	1,282	1,277
15-19	1,473	1,477	1,477	1,473	1,465	1,455	1,444	1,431	1,417
20-24	1,418	1,493	1,569	1,648	1,667	1,672	1,671	1,666	1,658
25-29	1,537	1,538	1,539	1,539	1,598	1,670	1,745	1,822	1,901
30-34	1,795	1,799	1,799	1,797	1,794	1,790	1,785	1,780	1,774
35-39	1,917	1,941	1,957	1,967	1,973	1,976	1,973	1,968	1,959
40-44	1,816	1,863	1,919	1,973	2,016	2,047	2,067	2,079	2,085
45-49	2,014	1,974	1,932	1,905	1,901	1,923	1,967	2,021	2,072
50-54	2,101	2,137	2,161	2,168	2,154	2,118	2,069	2,019	1,985
55-59	1,941	1,998	2,054	2,104	2,149	2,187	2,217	2,234	2,235
60-64	1,819	1,847	1,875	1,909	1,951	1,999	2,051	2,102	2,148
65-69	1,571	1,644	1,711	1,767	1,810	1,841	1,864	1,887	1,916
70-74	1,183	1,252	1,322	1,392	1,463	1,534	1,602	1,663	1,713
75-79	816	863	913	965	1,022	1,081	1,142	1,204	1,266
80-84	457	498	540	580	619	657	695	734	776
85-89	212	224	239	257	279	304	331	359	386
90-94	83	88	93	98	103	108	114	122	131
95+	28	29	30	31	33	34	36	38	40
หญิง Female	**25,893**	**26,377**	**26,841**	**27,284**	**27,707**	**28,108**	**28,489**	**28,849**	**29,187**
รวม Total	**50,544**	**51,484**	**52,384**	**53,245**	**54,066**	**54,846**	**55,587**	**56,287**	**56,946**

ตาราง 4 จำนวนประชากรจำแนกตามกลุ่มอายุ เพศ และเขตการปกครอง Number of population by age, sex and area
ภาคตะวันออก East

(x 100)

อายุ Age	2553 2010	2554 2011	2555 2012	2556 2013	2557 2014	2558 2015	2559 2016	2560 2017	2561 2018	2562 2019	2563 2020
นอกเขตเทศบาล Out-municipality											
0-4	822	810	809	806	801	828	796	761	726	691	656
5-9	857	805	765	725	686	674	677	679	682	684	685
10-14	898	842	800	759	718	708	677	647	617	589	561
15-19	946	893	852	811	769	759	725	693	662	631	603
20-24	1,021	961	921	884	849	846	816	785	754	722	692
25-29	1,213	1,135	1,072	1,009	950	934	896	864	837	812	787
30-34	1,321	1,260	1,211	1,157	1,100	1,084	1,033	981	929	881	838
35-39	1,253	1,208	1,183	1,158	1,127	1,136	1,103	1,065	1,023	980	935
40-44	1,195	1,151	1,117	1,080	1,044	1,053	1,034	1,017	1,001	982	957
45-49	1,025	1,007	999	987	970	987	969	946	921	897	876
50-54	815	804	804	803	800	827	828	826	823	815	804
55-59	632	623	620	616	612	634	638	643	647	650	652
60-64	445	438	441	445	448	468	471	473	474	475	478
65-69	360	339	323	309	299	306	308	313	319	325	330
70-74	265	249	239	230	221	220	212	205	198	195	194
75-79	187	173	162	151	142	140	135	131	128	124	121
80-84	104	98	94	89	84	82	78	73	69	66	64
85-89	41	40	39	38	36	36	35	33	32	30	29
90-94	14	13	12	11	10	10	10	10	10	9	9
95+						2	2	2	2	2	2
ชาย Male	**13,419**	**12,852**	**12,466**	**12,072**	**11,670**	**11,734**	**11,441**	**11,147**	**10,853**	**10,562**	**10,273**
นอกเขตเทศบาล Out-municipality											
0-4	765	777	777	775	771	798	766	733	699	665	631
5-9	806	775	735	695	657	646	649	653	656	659	660
10-14	856	823	780	737	696	684	652	621	592	564	537
15-19	918	892	850	805	761	748	712	678	646	615	585
20-24	972	935	895	863	833	834	805	774	741	707	674
25-29	1,211	1,160	1,083	1,003	929	901	858	827	805	786	765
30-34	1,284	1,265	1,226	1,181	1,130	1,115	1,058	993	925	863	810
35-39	1,234	1,215	1,183	1,152	1,120	1,129	1,101	1,071	1,038	999	955
40-44	1,214	1,195	1,152	1,105	1,058	1,059	1,033	1,010	990	969	946
45-49	1,053	1,062	1,054	1,040	1,020	1,034	1,008	977	944	911	883
50-54	857	868	867	864	859	887	886	884	879	869	853
55-59	686	699	697	693	687	711	714	717	720	722	722
60-64	493	506	516	526	534	559	565	567	568	568	570
65-69	396	394	386	379	375	390	398	409	420	430	437
70-74	312	308	302	296	291	297	293	290	287	288	291
75-79	246	240	230	220	211	213	209	207	206	204	203
80-84	147	148	146	144	141	143	139	135	131	128	125
85-89	69	70	69	69	68	70	70	70	70	70	69
90-94	24	25	25	25	25	26	26	26	26	26	26
95+						8	8	8	8	8	8
หญิง Female	**13,552**	**13,365**	**12,980**	**12,582**	**12,174**	**12,251**	**11,952**	**11,652**	**11,350**	**11,050**	**10,751**
รวม Total	**26,970**	**26,218**	**25,446**	**24,654**	**23,844**	**23,985**	**23,393**	**22,798**	**22,204**	**21,611**	**21,024**

ตาราง 4 จำนวนประชากรจำแนกตามกลุ่มอายุ เพศ และเขตการปกครอง Number of population by age, sex and area ภาคตะวันออก East

(x 100)

อายุ Age	2564 2021	2565 2022	2566 2023	2567 2024	2568 2025	2569 2026	2570 2027	2571 2028	2572 2029	2573 2030	2574 2031
นอกเขตเทศบาล Out-											
0-4	622	589	557	527	499	473	449	427	407	389	373
5-9	658	629	600	572	543	515	489	464	441	419	398
10-14	561	564	566	567	570	548	525	502	480	458	436
15-19	576	550	525	501	477	477	480	482	485	489	473
20-24	662	633	604	577	551	527	504	483	462	442	442
25-29	760	733	706	679	652	626	600	575	551	528	507
30-34	803	775	752	731	710	689	667	644	622	601	579
35-39	889	843	798	757	721	693	670	652	637	621	606
40-44	928	895	859	823	786	748	711	675	642	614	592
45-49	859	844	830	814	795	771	745	717	689	660	631
50-54	788	770	750	731	715	702	691	682	671	657	641
55-59	653	652	650	645	637	627	614	600	587	577	569
60-64	482	486	491	494	497	499	501	501	499	496	490
65-69	333	335	337	339	343	347	352	357	362	366	370
70-74	196	200	205	210	214	217	220	222	226	229	234
75-79	117	113	110	109	109	111	114	118	122	125	128
80-84	62	60	59	57	56	54	53	52	52	53	54
85-89	27	26	25	24	23	22	22	21	21	21	20
90-94	9	8	8	8	7	7	7	6	6	6	6
95+	2	2	2	2	2	2	1	1	1	1	1
ชาย Male	**9,988**	**9,707**	**9,433**	**9,166**	**8,907**	**8,656**	**8,414**	**8,182**	**7,961**	**7,751**	**7,552**
นอกเขตเทศบาล Out-											
0-4	598	566	536	507	480	455	431	410	391	374	358
5-9	634	606	578	550	523	496	470	446	424	402	383
10-14	538	541	544	546	548	528	506	483	462	440	420
15-19	557	531	505	481	459	459	462	466	469	472	457
20-24	643	612	583	556	529	504	481	459	439	420	420
25-29	742	715	687	657	628	601	574	549	524	501	479
30-34	770	743	723	708	692	673	652	629	605	581	558
35-39	904	848	790	737	692	659	637	623	612	601	588
40-44	920	894	865	833	797	755	709	663	620	584	559
45-49	859	840	822	805	786	766	745	723	698	670	638
50-54	832	806	778	751	729	710	695	682	670	657	642
55-59	721	719	715	707	696	679	659	638	619	602	589
60-64	572	575	577	579	580	581	581	579	575	568	557
65-69	442	444	445	446	448	451	454	458	461	464	467
70-74	297	305	315	323	329	334	336	339	341	344	349
75-79	201	199	198	199	202	208	215	222	229	235	240
80-84	124	123	123	123	122	122	122	122	123	126	131
85-89	67	65	64	62	62	61	62	62	62	63	63
90-94	26	27	27	27	26	26	25	25	24	24	24
95+	8	8	8	8	8	8	8	8	8	8	8
หญิง Female	**10,457**	**10,167**	**9,883**	**9,606**	**9,337**	**9,077**	**8,826**	**8,585**	**8,356**	**8,137**	**7,931**
รวม Total	**20,444**	**19,874**	**19,316**	**18,772**	**18,244**	**17,732**	**17,240**	**16,768**	**16,317**	**15,889**	**15,483**

ตาราง 4 จำนวนประชากรจำแนกตามกลุ่มอายุ เพศ และเขตการปกครอง Number of population by age, sex and area
ภาคตะวันออก East

(x 100)

อายุ Age	2575 2032	2576 2033	2577 2034	2578 2035	2579 2036	2580 2037	2581 2038	2582 2039	2583 2040
นอกเขตเทศบาล Out-municipality									
0-4	359	347	336	326	316	308	300	292	285
5-9	380	363	348	335	323	313	304	297	290
10-14	416	397	379	362	347	333	320	309	300
15-19	456	438	421	404	387	372	357	344	331
20-24	445	448	452	457	445	432	418	405	391
25-29	487	469	451	434	434	438	442	447	454
30-34	559	538	518	500	483	467	452	439	425
35-39	590	574	558	542	527	511	496	482	468
40-44	576	564	554	544	535	525	514	504	493
45-49	603	575	550	530	514	504	497	492	487
50-54	622	602	581	561	540	519	499	481	466
55-59	564	559	554	546	536	524	510	497	483
60-64	483	475	469	464	461	460	460	459	456
65-69	374	376	378	379	377	375	372	370	370
70-74	239	245	250	256	261	266	270	274	277
75-79	131	133	137	140	145	149	154	160	165
80-84	56	58	61	63	65	67	69	72	75
85-89	20	20	20	20	21	22	23	25	26
90-94	6	6	6	6	6	5	6	6	6
95+	1	1	1	1	1	1	1	1	1
ชาย Male	**7,364**	**7,188**	**7,023**	**6,869**	**6,725**	**6,592**	**6,468**	**6,353**	**6,248**
นอกเขตเทศบาล Out-municipality									
0-4	345	333	322	312	303	295	287	280	273
5-9	365	349	334	321	310	300	292	284	278
10-14	400	381	364	348	333	320	308	297	287
15-19	440	423	406	390	374	359	345	331	319
20-24	423	427	431	436	425	412	399	386	373
25-29	459	440	423	407	408	412	416	422	428
30-34	536	515	495	476	458	441	426	412	399
35-39	573	556	538	520	503	487	471	456	441
40-44	543	533	528	522	514	505	493	481	469
45-49	602	565	531	504	485	474	469	468	466
50-54	628	612	594	574	550	522	494	468	447
55-59	580	572	565	557	548	539	529	517	503
60-64	543	529	516	505	498	493	490	487	483
65-69	469	471	470	467	462	454	445	437	431
70-74	353	358	363	368	373	378	382	385	386
75-79	244	247	251	255	261	266	273	279	285
80-84	137	143	148	154	158	162	166	170	175
85-89	63	64	66	68	71	75	79	83	87
90-94	25	25	25	26	26	27	27	28	30
95+	8	8	8	8	8	8	9	9	9
หญิง Female	**7,735**	**7,552**	**7,380**	**7,219**	**7,069**	**6,929**	**6,800**	**6,680**	**6,569**
รวม Total	**15,100**	**14,740**	**14,403**	**14,087**	**13,794**	**13,521**	**13,268**	**13,033**	**12,817**

ตาราง 5 จำนวนประชากรจำแนกตามกลุ่มอายุ เพศ และเขตการปกครอง Number of population by age, sex and area ภาคตะวันตก West

(x 100)

อายุ Age	2553 2010	2554 2011	2555 2012	2556 2013	2557 2014	2558 2015	2559 2016	2560 2017	2561 2018	2562 2019	2563 2020
ในเขตเทศบาล In-municipality											
0-4	365	376	380	383	388	393	397	401	403	406	407
5-9	397	410	414	417	419	420	424	429	433	438	444
10-14	420	436	443	448	454	458	464	468	472	475	475
15-19	422	440	449	459	469	478	487	495	501	507	512
20-24	426	447	459	469	478	488	500	512	524	536	547
25-29	409	425	437	452	468	484	499	513	525	537	549
30-34	446	457	455	452	449	451	459	472	488	506	522
35-39	445	464	476	487	496	502	503	501	496	493	494
40-44	460	478	485	491	498	506	517	530	542	551	556
45-49	446	471	486	499	510	520	530	538	544	552	560
50-54	388	416	437	459	480	499	517	534	548	561	572
55-59	326	352	371	388	407	426	449	473	496	519	540
60-64	231	254	276	299	323	346	367	388	407	427	449
65-69	181	190	197	206	217	232	251	273	298	322	346
70-74	145	150	152	155	159	164	170	177	186	197	212
75-79	105	109	110	111	113	114	117	119	122	126	131
80-84	59	62	64	66	67	69	70	71	72	74	75
85-89	23	25	26	28	29	30	31	32	33	34	35
90-94	8	8	8	8	8	8	9	9	10	10	11
95+	2	2	2	2	2	2	2	2	2	2	2
ชาย Male	**5,705**	**5,972**	**6,125**	**6,279**	**6,434**	**6,590**	**6,763**	**6,935**	**7,106**	**7,274**	**7,438**
ในเขตเทศบาล In-municipality											
0-4	357	355	360	365	371	378	382	385	388	390	391
5-9	393	389	392	394	395	395	401	407	413	420	428
10-14	420	420	426	431	434	437	441	444	446	448	448
15-19	413	417	428	439	449	458	467	474	479	483	485
20-24	384	382	391	403	416	429	443	457	469	481	491
25-29	408	397	394	392	392	395	402	412	426	442	457
30-34	469	460	456	449	443	437	432	429	426	426	428
35-39	491	487	494	501	506	507	506	501	494	485	478
40-44	532	528	531	532	532	534	540	547	554	559	560
45-49	523	531	548	562	573	582	588	591	592	593	594
50-54	464	479	503	527	550	571	592	610	626	639	648
55-59	389	407	432	455	479	504	530	558	585	610	633
60-64	281	300	328	358	388	418	447	474	500	527	553
65-69	223	230	242	257	274	296	322	353	385	419	451
70-74	190	192	198	205	214	224	235	249	264	283	306
75-79	150	153	158	163	169	174	181	187	195	204	214
80-84	92	96	102	108	114	119	124	129	134	139	145
85-89	41	44	48	52	56	60	64	68	72	77	81
90-94	15	16	17	18	19	21	23	25	27	29	31
95+	5	5	5	6	6	6	7	7	8	8	9
หญิง Female	**6,242**	**6,290**	**6,453**	**6,617**	**6,781**	**6,945**	**7,127**	**7,307**	**7,485**	**7,660**	**7,830**
รวม Total	**11,947**	**12,262**	**12,578**	**12,896**	**13,215**	**13,536**	**13,891**	**14,243**	**14,591**	**14,933**	**15,269**

ตาราง 5 จำนวนประชากรจำแนกตามกลุ่มอายุ เพศ และเขตการปกครอง Number of population by age, sex and area
ภาคตะวันตก West

(x 100)

อายุ Age	2564 2021	2565 2022	2566 2023	2567 2024	2568 2025	2569 2026	2570 2027	2571 2028	2572 2029	2573 2030	2574 2031
ในเขตเทศบาล In-municipality											
0-4	408	408	408	408	407	406	405	404	402	400	398
5-9	448	450	451	451	451	450	448	446	444	441	438
10-14	478	481	484	488	493	494	494	494	492	489	486
15-19	516	519	521	522	520	521	522	523	524	527	525
20-24	556	564	569	573	576	578	579	579	577	572	570
25-29	562	575	588	600	611	619	625	629	631	631	630
30-34	537	550	562	573	584	596	608	620	631	639	646
35-39	500	512	528	544	560	573	585	595	605	615	625
40-44	555	550	542	536	535	539	549	563	578	592	604
45-49	570	582	593	600	603	599	590	579	569	565	567
50-54	580	587	592	597	604	612	622	631	636	636	629
55-59	558	575	588	600	609	616	621	624	627	632	638
60-64	472	495	519	542	562	579	594	607	616	624	629
65-69	367	387	406	426	446	468	491	513	534	553	568
70-74	229	250	273	295	317	336	354	371	389	407	427
75-79	136	142	150	159	171	186	203	221	239	256	272
80-84	77	79	81	84	87	91	95	100	107	115	125
85-89	35	36	37	38	38	39	40	41	43	45	46
90-94	11	12	12	12	12	13	13	13	13	14	14
95+	2	2	2	2	3	3	3	3	3	3	3
ชาย Male	**7,599**	**7,756**	**7,906**	**8,051**	**8,189**	**8,319**	**8,441**	**8,555**	**8,660**	**8,755**	**8,841**
ในเขตเทศบาล In-municipality											
0-4	392	392	392	392	391	390	389	387	386	384	382
5-9	431	433	434	434	434	432	431	429	426	424	421
10-14	452	457	462	468	475	476	476	475	473	471	467
15-19	488	489	490	489	487	489	492	496	499	504	502
20-24	499	504	508	510	511	511	510	508	505	500	501
25-29	472	485	498	509	518	525	529	531	530	528	526
30-34	435	445	459	475	490	505	518	530	540	547	553
35-39	471	465	460	458	458	463	473	486	501	516	529
40-44	556	548	537	526	515	505	496	488	484	482	485
45-49	598	603	609	611	609	602	590	576	560	546	533
50-54	653	653	652	650	648	650	652	655	654	649	639
55-59	654	672	687	698	705	707	705	700	694	690	688
60-64	581	609	636	662	684	704	720	733	741	745	745
65-69	481	509	535	561	588	615	642	669	693	713	731
70-74	333	364	397	430	462	491	518	543	568	593	619
75-79	225	238	253	271	292	318	347	377	408	437	463
80-84	150	156	163	170	179	188	199	212	227	245	266
85-89	84	88	92	95	99	103	107	112	117	123	130
90-94	34	36	38	40	42	44	46	48	50	52	54
95+	10	11	11	12	13	14	15	16	17	18	19
หญิง Female	**7,996**	**8,157**	**8,312**	**8,460**	**8,600**	**8,733**	**8,856**	**8,970**	**9,074**	**9,168**	**9,252**
รวม Total	**15,596**	**15,913**	**16,218**	**16,511**	**16,789**	**17,052**	**17,297**	**17,525**	**17,734**	**17,923**	**18,092**

ตาราง 5 จำนวนประชากรจำแนกตามกลุ่มอายุ เพศ และเขตการปกครอง Number of population by age, sex and area ภาคตะวันตก West

(x 100)

อายุ Age	2575 2032	2576 2033	2577 2034	2578 2035	2579 2036	2580 2037	2581 2038	2582 2039	2583 2040
ในเขตเทศบาล In-municipality									
0-4	396	393	390	387	384	380	375	371	365
5-9	435	431	428	424	420	416	412	407	403
10-14	482	478	473	468	463	458	453	447	442
15-19	523	520	516	511	505	500	493	487	481
20-24	568	565	563	561	556	551	545	539	533
25-29	628	625	620	612	608	601	593	586	581
30-34	650	651	650	647	644	639	634	626	616
35-39	635	645	654	661	666	668	666	663	658
40-44	614	623	631	639	647	656	664	672	677
45-49	575	587	601	613	623	631	638	644	651
50-54	616	602	590	583	583	589	600	611	622
55-59	646	652	655	652	642	628	611	597	588
60-64	632	633	634	637	641	647	652	653	648
65-69	582	592	601	606	610	611	611	611	613
70-74	447	467	485	501	515	526	535	542	547
75-79	286	300	314	329	345	362	378	392	405
80-84	137	149	161	173	183	193	203	212	223
85-89	49	51	55	59	64	70	77	83	89
90-94	14	15	15	16	16	17	18	19	21
95+	3	3	3	3	3	3	3	3	4
ชาย Male	**8,917**	**8,982**	**9,038**	**9,083**	**9,119**	**9,144**	**9,160**	**9,167**	**9,165**
ในเขตเทศบาล In-municipality									
0-4	380	377	374	371	368	364	360	355	350
5-9	417	414	410	407	403	399	395	391	386
10-14	464	459	455	450	445	440	435	430	424
15-19	500	497	493	488	483	477	471	465	459
20-24	501	501	501	502	496	492	487	481	475
25-29	522	518	513	505	504	501	497	494	492
30-34	555	554	551	547	542	536	529	522	513
35-39	541	551	559	566	569	569	566	561	555
40-44	493	505	519	532	544	555	564	570	575
45-49	521	511	504	500	502	508	519	532	544
50-54	623	605	586	569	553	538	526	517	511
55-59	688	688	684	676	662	644	623	601	581
60-64	739	731	723	715	711	708	705	699	689
65-69	745	755	761	763	759	751	740	729	720
70-74	644	668	690	708	723	735	743	747	746
75-79	488	510	533	555	578	600	621	640	655
80-84	290	315	341	364	385	405	423	441	460
85-89	137	146	157	169	184	201	218	235	251
90-94	56	59	62	65	68	72	77	83	89
95+	20	21	21	22	23	24	25	26	27
หญิง Female	**9,324**	**9,386**	**9,436**	**9,475**	**9,502**	**9,519**	**9,524**	**9,519**	**9,503**
รวม Total	**18,241**	**18,368**	**18,474**	**18,558**	**18,621**	**18,663**	**18,685**	**18,686**	**18,668**

ตาราง 5 จำนวนประชากรจำแนกตามกลุ่มอายุ เพศ และเขตการปกครอง Number of population by age, sex and area
ภาคตะวันตก West

(x 100)

อายุ Age	2553 2010	2554 2011	2555 2012	2556 2013	2557 2014	2558 2015	2559 2016	2560 2017	2561 2018	2562 2019	2563 2020
นอกเขตเทศบาล Out-municipality											
0-4	721	695	677	660	645	632	612	592	572	553	533
5-9	784	757	738	718	698	675	654	634	614	597	582
10-14	828	805	789	772	754	736	715	692	670	647	622
15-19	833	813	801	791	780	768	750	731	711	691	670
20-24	840	827	818	807	795	784	770	757	744	730	716
25-29	807	784	779	778	779	778	769	758	745	732	719
30-34	881	845	812	777	747	725	707	698	693	689	684
35-39	878	857	848	839	826	806	775	740	704	671	647
40-44	908	883	865	846	828	812	796	783	769	751	728
45-49	879	870	866	859	848	836	817	795	773	752	733
50-54	766	769	780	790	798	801	797	789	778	764	749
55-59	643	650	661	669	676	685	692	699	704	707	707
60-64	457	470	492	515	537	555	566	573	578	582	587
65-69	357	352	352	354	361	372	386	404	422	439	453
70-74	286	276	271	267	265	264	262	262	264	269	277
75-79	207	200	196	191	187	184	180	176	174	172	171
80-84	117	115	114	113	112	110	108	105	103	101	99
85-89	46	46	47	48	48	48	48	48	47	46	46
90-94	15	14	14	13	13	14	14	14	14	14	14
95+	4	4	3	3	3	3	3	3	3	3	3
ชาย Male	**11,258**	**11,032**	**10,921**	**10,810**	**10,699**	**10,588**	**10,421**	**10,252**	**10,082**	**9,911**	**9,741**
นอกเขตเทศบาล Out-municipality											
0-4	664	656	641	628	617	608	589	569	550	531	512
5-9	732	719	699	678	657	635	617	601	586	572	560
10-14	782	776	760	742	722	703	679	656	633	610	586
15-19	768	770	764	756	747	736	719	700	679	658	636
20-24	714	706	698	694	692	690	683	675	666	655	642
25-29	759	733	703	675	652	634	619	609	605	602	598
30-34	872	849	812	774	736	701	666	634	605	580	561
35-39	915	900	880	862	841	815	780	741	701	661	626
40-44	990	976	946	915	885	859	832	808	786	762	733
45-49	973	982	977	967	953	935	906	874	840	808	778
50-54	863	884	897	908	915	918	912	902	888	870	848
55-59	724	753	770	784	796	809	817	824	829	831	829
60-64	524	555	585	616	646	672	689	701	710	717	725
65-69	415	425	432	442	456	475	497	521	547	571	590
70-74	353	355	354	354	355	359	363	368	375	386	401
75-79	280	283	282	281	281	280	278	277	277	278	280
80-84	172	178	182	186	189	191	191	191	190	190	189
85-89	77	82	85	89	93	96	98	101	103	105	106
90-94	29	30	30	31	32	33	35	37	38	40	41
95+	9	9	9	10	10	10	10	11	11	11	12
หญิง Female	**11,615**	**11,619**	**11,506**	**11,392**	**11,276**	**11,159**	**10,981**	**10,801**	**10,620**	**10,437**	**10,254**
รวม Total	**22,873**	**22,651**	**22,427**	**22,202**	**21,975**	**21,747**	**21,402**	**21,053**	**20,701**	**20,348**	**19,994**

ตาราง 5 จำนวนประชากรจำแนกตามกลุ่มอายุ เพศ และเขตการปกครอง Number of population by age, sex and area
ภาคตะวันตก West

(x 100)

อายุ Age	2564 2021	2565 2022	2566 2023	2567 2024	2568 2025	2569 2026	2570 2027	2571 2028	2572 2029	2573 2030	2574 2031
นอกเขตเทศบาล Out-municipality											
0-4	514	495	477	459	443	427	412	398	385	372	360
5-9	564	545	527	508	490	473	456	440	424	410	396
10-14	602	583	566	550	536	520	503	486	470	455	439
15-19	650	629	609	588	565	547	531	515	501	490	475
20-24	700	683	665	646	627	608	589	571	552	532	516
25-29	708	697	686	676	664	651	636	620	603	586	570
30-34	676	667	656	645	636	627	618	611	603	594	584
35-39	630	621	616	613	609	602	595	587	579	571	565
40-44	700	667	633	604	581	567	559	555	553	550	546
45-49	718	705	692	676	655	629	600	570	544	525	513
50-54	731	711	691	673	657	644	633	622	608	591	568
55-59	703	697	687	676	663	648	632	615	600	587	577
60-64	594	600	606	610	611	609	604	598	590	580	569
65-69	462	469	474	479	485	492	499	506	511	514	514
70-74	289	303	319	333	344	353	360	366	372	378	386
75-79	172	172	175	179	186	195	206	218	229	238	246
80-84	97	96	95	95	95	96	97	99	102	107	113
85-89	45	44	43	42	42	41	41	41	41	41	42
90-94	14	14	14	14	13	13	13	13	13	13	13
95+	3	3	3	3	3	3	3	3	3	3	3
ชาย Male	**9,571**	**9,401**	**9,234**	**9,068**	**8,905**	**8,744**	**8,587**	**8,433**	**8,283**	**8,136**	**7,993**
นอกเขตเทศบาล Out-municipality											
0-4	493	475	458	441	425	410	395	382	369	357	345
5-9	542	524	506	489	472	455	438	423	408	394	380
10-14	569	554	540	527	516	501	484	468	453	437	423
15-19	614	593	572	551	529	514	501	489	478	468	454
20-24	628	611	593	574	555	537	518	501	483	465	453
25-29	594	588	582	573	563	552	538	523	507	491	475
30-34	547	540	536	535	533	531	527	522	516	509	500
35-39	593	564	537	515	498	487	481	479	479	479	478
40-44	700	664	627	592	560	531	504	481	462	448	439
45-49	753	731	711	688	662	633	601	568	536	507	482
50-54	822	792	761	732	705	683	664	645	626	603	577
55-59	824	815	802	786	766	743	717	690	664	641	622
60-64	732	738	743	745	744	740	732	722	709	693	673
65-69	605	616	625	632	639	647	654	659	662	663	661
70-74	419	441	463	484	502	516	527	535	543	551	559
75-79	284	288	295	305	318	334	353	372	390	406	419
80-84	189	189	190	192	194	198	203	209	217	228	241
85-89	106	107	107	107	108	108	109	110	112	114	117
90-94	42	43	45	45	46	47	47	48	48	48	49
95+	12	13	13	14	14	15	15	16	16	17	17
หญิง Female	**10,071**	**9,889**	**9,708**	**9,529**	**9,352**	**9,179**	**9,009**	**8,842**	**8,679**	**8,520**	**8,365**
รวม Total	**19,641**	**19,290**	**18,942**	**18,597**	**18,257**	**17,923**	**17,596**	**17,275**	**16,962**	**16,656**	**16,358**

ตาราง 5 จำนวนประชากรจำแนกตามกลุ่มอายุ เพศ และเขตการปกครอง Number of population by age, sex and area
ภาคตะวันตก West

(x 100)

อายุ Age	2575 2032	2576 2033	2577 2034	2578 2035	2579 2036	2580 2037	2581 2038	2582 2039	2583 2040
นอกเขตเทศบาล Out-municipality									
0-4	349	338	328	318	309	300	291	282	274
5-9	383	371	359	348	338	328	319	311	302
10-14	424	410	397	385	373	361	351	341	332
15-19	461	447	433	420	407	394	382	371	361
20-24	500	486	472	461	447	435	423	411	400
25-29	553	537	521	503	489	474	460	447	436
30-34	572	559	546	532	518	505	491	477	462
35-39	560	555	549	543	536	527	517	505	494
40-44	541	535	530	525	521	518	515	512	508
45-49	507	505	504	503	501	498	495	491	488
50-54	543	517	495	479	469	465	465	466	467
55-59	569	561	550	535	517	495	474	455	441
60-64	556	544	532	523	516	511	505	497	486
65-69	512	509	504	498	491	482	474	466	460
70-74	394	401	407	412	414	415	415	413	410
75-79	252	258	264	271	278	285	293	299	304
80-84	120	128	135	142	148	152	157	162	167
85-89	43	44	46	48	52	56	59	63	67
90-94	12	13	13	13	13	13	14	15	16
95+	3	3	3	3	3	3	3	3	3
ชาย Male	**7,855**	**7,720**	**7,589**	**7,462**	**7,338**	**7,218**	**7,101**	**6,987**	**6,877**
นอกเขตเทศบาล Out-municipality									
0-4	334	324	314	305	296	287	279	271	263
5-9	368	356	345	334	324	315	306	298	290
10-14	408	395	382	370	358	347	337	327	318
15-19	440	427	414	401	388	376	365	354	344
20-24	441	430	421	412	399	388	377	367	357
25-29	460	445	430	415	406	395	385	376	369
30-34	489	476	463	449	436	423	410	398	385
35-39	476	474	470	465	458	449	439	428	416
40-44	435	434	436	437	438	438	437	435	432
45-49	459	439	423	411	404	401	402	405	408
50-54	549	520	492	467	445	425	408	394	384
55-59	606	591	575	555	533	508	483	458	436
60-64	651	628	607	588	572	559	547	533	517
65-69	656	649	639	626	611	593	574	556	540
70-74	567	574	579	582	582	580	576	569	560
75-79	430	439	447	456	465	473	481	487	492
80-84	256	271	286	299	310	320	328	336	345
85-89	121	126	131	139	148	158	169	179	189
90-94	50	51	52	53	55	57	60	63	67
95+	17	18	18	18	19	19	19	20	21
หญิง Female	**8,214**	**8,066**	**7,923**	**7,783**	**7,646**	**7,513**	**7,383**	**7,255**	**7,131**
รวม Total	**16,068**	**15,786**	**15,512**	**15,244**	**14,984**	**14,731**	**14,484**	**14,243**	**14,007**

ตาราง 6 จำนวนประชากรจำแนกตามกลุ่มอายุ เพศ และเขตการปกครอง Number of population by age, sex and area
ภาคเหนือ North

(x 100)

อายุ Age	2553 2010	2554 2011	2555 2012	2556 2013	2557 2014	2558 2015	2559 2016	2560 2017	2561 2018	2562 2019	2563 2020
ในเขตเทศบาล In-municipality											
0-4	1,164	1,173	1,155	1,137	1,117	1,095	1,122	1,148	1,174	1,200	1,225
5-9	1,290	1,329	1,339	1,348	1,359	1,371	1,363	1,354	1,342	1,327	1,309
10-14	1,391	1,446	1,468	1,486	1,500	1,512	1,537	1,560	1,581	1,603	1,626
15-19	1,394	1,480	1,524	1,558	1,587	1,613	1,655	1,693	1,726	1,754	1,776
20-24	1,169	1,252	1,324	1,404	1,484	1,555	1,632	1,696	1,749	1,796	1,838
25-29	1,129	1,162	1,174	1,193	1,222	1,264	1,337	1,428	1,529	1,630	1,721
30-34	1,240	1,267	1,262	1,254	1,248	1,247	1,265	1,287	1,316	1,356	1,411
35-39	1,331	1,365	1,373	1,384	1,392	1,394	1,404	1,407	1,406	1,407	1,412
40-44	1,519	1,548	1,540	1,530	1,520	1,514	1,531	1,551	1,573	1,590	1,599
45-49	1,647	1,713	1,731	1,739	1,739	1,734	1,744	1,748	1,748	1,748	1,750
50-54	1,541	1,643	1,711	1,774	1,829	1,871	1,921	1,957	1,980	1,993	1,999
55-59	1,305	1,422	1,502	1,575	1,645	1,716	1,808	1,900	1,986	2,062	2,123
60-64	874	977	1,078	1,189	1,299	1,402	1,511	1,611	1,705	1,796	1,888
65-69	656	696	727	764	815	882	978	1,092	1,216	1,342	1,460
70-74	512	529	539	555	574	596	628	664	708	764	836
75-79	404	412	409	404	402	404	415	429	447	468	492
80-84	210	227	240	252	260	264	267	268	269	271	275
85-89	82	88	92	97	102	108	115	123	130	136	139
90-94	24	25	26	27	28	30	32	34	36	38	40
95+	6	6	6	6	6	6	6	6	7	7	8
ชาย Male	**18,887**	**19,762**	**20,220**	**20,675**	**21,128**	**21,579**	**22,271**	**22,955**	**23,628**	**24,287**	**24,928**
ในเขตเทศบาล In-municipality											
0-4	1,157	1,118	1,102	1,086	1,069	1,051	1,076	1,101	1,126	1,151	1,175
5-9	1,294	1,276	1,283	1,289	1,297	1,306	1,299	1,292	1,283	1,271	1,256
10-14	1,404	1,398	1,417	1,433	1,445	1,454	1,476	1,495	1,512	1,530	1,550
15-19	1,408	1,435	1,478	1,510	1,536	1,559	1,598	1,633	1,663	1,687	1,706
20-24	1,156	1,191	1,266	1,351	1,435	1,510	1,587	1,650	1,701	1,744	1,782
25-29	1,142	1,116	1,119	1,131	1,157	1,197	1,271	1,366	1,473	1,580	1,676
30-34	1,330	1,292	1,271	1,247	1,224	1,207	1,212	1,223	1,244	1,279	1,332
35-39	1,470	1,436	1,440	1,447	1,450	1,443	1,440	1,426	1,406	1,386	1,374
40-44	1,757	1,710	1,688	1,661	1,636	1,616	1,623	1,639	1,657	1,669	1,668
45-49	1,895	1,898	1,927	1,942	1,946	1,939	1,942	1,931	1,913	1,895	1,881
50-54	1,751	1,803	1,887	1,967	2,036	2,092	2,156	2,205	2,239	2,257	2,261
55-59	1,458	1,540	1,643	1,739	1,832	1,924	2,039	2,152	2,259	2,354	2,432
60-64	979	1,062	1,184	1,319	1,455	1,585	1,724	1,855	1,978	2,098	2,218
65-69	758	784	828	882	950	1,038	1,162	1,307	1,468	1,632	1,789
70-74	621	629	655	687	723	762	814	869	934	1,016	1,120
75-79	528	532	540	547	555	569	596	628	667	709	755
80-84	292	313	342	371	395	414	431	444	455	468	485
85-89	124	133	144	157	171	187	208	231	253	273	288
90-94	40	43	47	51	56	62	69	76	83	92	102
95+	13	13	13	14	16	17	19	20	22	25	27
หญิง Female	**20,579**	**20,722**	**21,277**	**21,831**	**22,383**	**22,933**	**23,741**	**24,543**	**25,336**	**26,115**	**26,877**
รวม Total	**39,466**	**40,484**	**41,497**	**42,506**	**43,511**	**44,512**	**46,012**	**47,498**	**48,964**	**50,402**	**51,805**

ตาราง 6 จำนวนประชากรจำแนกตามกลุ่มอายุ เพศ และเขตการปกครอง Number of population by age, sex and area
ภาคเหนือ North

(x 100)

อายุ Age	2564 2021	2565 2022	2566 2023	2567 2024	2568 2025	2569 2026	2570 2027	2571 2028	2572 2029	2573 2030	2574 2031
ในเขตเทศบาล In-municipality											
0-4	1,248	1,271	1,292	1,311	1,327	1,340	1,351	1,357	1,361	1,360	1,356
5-9	1,333	1,354	1,376	1,396	1,415	1,432	1,447	1,461	1,472	1,480	1,485
10-14	1,606	1,585	1,561	1,533	1,502	1,518	1,532	1,546	1,558	1,568	1,577
15-19	1,794	1,808	1,820	1,833	1,846	1,810	1,773	1,733	1,690	1,644	1,650
20-24	1,876	1,908	1,933	1,950	1,961	1,966	1,967	1,967	1,966	1,967	1,913
25-29	1,798	1,860	1,910	1,951	1,987	2,016	2,038	2,050	2,054	2,051	2,043
30-34	1,485	1,577	1,680	1,780	1,869	1,941	1,996	2,038	2,070	2,096	2,115
35-39	1,422	1,436	1,458	1,493	1,543	1,613	1,703	1,803	1,899	1,982	2,046
40-44	1,598	1,590	1,577	1,565	1,559	1,558	1,563	1,576	1,602	1,645	1,710
45-49	1,757	1,769	1,780	1,786	1,783	1,768	1,745	1,718	1,693	1,675	1,664
50-54	1,997	1,989	1,976	1,963	1,952	1,947	1,946	1,945	1,938	1,921	1,893
55-59	2,168	2,195	2,208	2,209	2,202	2,186	2,163	2,136	2,109	2,085	2,067
60-64	1,980	2,070	2,153	2,224	2,278	2,312	2,329	2,329	2,317	2,297	2,269
65-69	1,568	1,666	1,756	1,843	1,928	2,014	2,096	2,170	2,231	2,274	2,298
70-74	926	1,032	1,146	1,261	1,367	1,463	1,549	1,628	1,703	1,776	1,849
75-79	518	547	582	628	687	761	846	938	1,029	1,113	1,187
80-84	282	292	304	318	334	351	370	393	424	464	513
85-89	140	140	140	141	143	146	151	157	164	171	180
90-94	43	46	48	50	51	51	50	50	50	51	52
95+	8	8	9	9	10	11	11	12	12	12	12
ชาย Male	**25,548**	**26,142**	**26,708**	**27,243**	**27,743**	**28,205**	**28,627**	**29,007**	**29,343**	**29,634**	**29,880**
ในเขตเทศบาล In-municipality											
0-4	1,197	1,218	1,238	1,256	1,271	1,284	1,294	1,300	1,302	1,302	1,298
5-9	1,279	1,299	1,320	1,339	1,357	1,373	1,387	1,400	1,410	1,418	1,423
10-14	1,531	1,513	1,492	1,468	1,441	1,457	1,470	1,483	1,494	1,504	1,512
15-19	1,720	1,730	1,738	1,746	1,756	1,722	1,689	1,654	1,615	1,574	1,579
20-24	1,817	1,846	1,867	1,882	1,889	1,890	1,887	1,883	1,878	1,876	1,827
25-29	1,755	1,817	1,864	1,901	1,933	1,960	1,978	1,988	1,989	1,982	1,969
30-34	1,407	1,504	1,615	1,723	1,818	1,893	1,949	1,987	2,015	2,037	2,053
35-39	1,369	1,371	1,384	1,414	1,462	1,534	1,630	1,739	1,846	1,936	2,004
40-44	1,652	1,624	1,589	1,554	1,528	1,511	1,503	1,506	1,528	1,569	1,637
45-49	1,877	1,882	1,889	1,889	1,873	1,841	1,796	1,744	1,694	1,653	1,624
50-54	2,249	2,222	2,186	2,150	2,119	2,100	2,090	2,083	2,068	2,037	1,988
55-59	2,491	2,531	2,552	2,555	2,542	2,512	2,465	2,408	2,352	2,303	2,268
60-64	2,336	2,451	2,556	2,646	2,715	2,763	2,789	2,794	2,779	2,747	2,697
65-69	1,935	2,070	2,195	2,314	2,431	2,546	2,654	2,750	2,830	2,886	2,919
70-74	1,248	1,398	1,562	1,727	1,883	2,026	2,155	2,273	2,383	2,491	2,594
75-79	804	856	918	995	1,093	1,214	1,355	1,507	1,658	1,800	1,927
80-84	508	535	567	602	640	679	722	772	836	917	1,016
85-89	299	308	315	324	335	351	369	391	414	439	465
90-94	113	125	136	146	154	159	162	166	170	176	184
95+	30	33	36	40	44	49	53	58	62	65	67
หญิง Female	**27,617**	**28,332**	**29,018**	**29,671**	**30,288**	**30,864**	**31,397**	**31,885**	**32,324**	**32,714**	**33,052**
รวม Total	**53,165**	**54,475**	**55,727**	**56,914**	**58,030**	**59,069**	**60,024**	**60,891**	**61,667**	**62,348**	**62,931**

ตาราง 6 จำนวนประชากรจำแนกตามกลุ่มอายุ เพศ และเขตการปกครอง Number of population by age, sex and area
ภาคเหนือ North

(x 100)

อายุ Age	2575 2032	2576 2033	2577 2034	2578 2035	2579 2036	2580 2037	2581 2038	2582 2039	2583 2040
ในเขตเทศบาล In-municipality									
0-4	1,349	1,338	1,324	1,307	1,288	1,266	1,242	1,216	1,189
5-9	1,487	1,485	1,480	1,471	1,458	1,443	1,424	1,403	1,379
10-14	1,583	1,588	1,591	1,591	1,588	1,581	1,572	1,559	1,542
15-19	1,654	1,658	1,661	1,663	1,663	1,662	1,659	1,655	1,648
20-24	1,859	1,801	1,740	1,677	1,672	1,668	1,663	1,659	1,654
25-29	2,031	2,017	2,005	1,994	1,924	1,853	1,780	1,705	1,630
30-34	2,125	2,125	2,116	2,101	2,080	2,057	2,033	2,011	1,991
35-39	2,093	2,125	2,147	2,164	2,173	2,172	2,162	2,144	2,119
40-44	1,795	1,890	1,981	2,057	2,113	2,152	2,175	2,189	2,198
45-49	1,657	1,661	1,680	1,716	1,775	1,854	1,944	2,030	2,099
50-54	1,856	1,816	1,779	1,751	1,729	1,714	1,710	1,722	1,752
55-59	2,054	2,042	2,023	1,995	1,955	1,908	1,858	1,813	1,777
60-64	2,233	2,195	2,157	2,123	2,095	2,074	2,053	2,027	1,991
65-69	2,304	2,295	2,274	2,246	2,210	2,168	2,123	2,081	2,043
70-74	1,918	1,980	2,030	2,063	2,078	2,078	2,065	2,042	2,012
75-79	1,254	1,315	1,373	1,430	1,486	1,540	1,587	1,624	1,648
80-84	570	631	690	745	793	836	876	914	952
85-89	189	201	217	237	263	292	322	351	378
90-94	54	56	58	60	63	66	71	76	83
95+	12	12	12	12	12	13	13	13	14
ชาย Male	**30,079**	**30,232**	**30,339**	**30,401**	**30,420**	**30,397**	**30,335**	**30,235**	**30,100**
ในเขตเทศบาล In-municipality									
0-4	1,290	1,280	1,266	1,250	1,231	1,210	1,187	1,163	1,137
5-9	1,424	1,422	1,416	1,407	1,395	1,380	1,362	1,342	1,319
10-14	1,518	1,522	1,524	1,524	1,520	1,514	1,504	1,492	1,476
15-19	1,583	1,586	1,589	1,591	1,590	1,589	1,586	1,581	1,574
20-24	1,777	1,724	1,669	1,612	1,605	1,600	1,595	1,591	1,586
25-29	1,953	1,936	1,920	1,907	1,844	1,778	1,712	1,643	1,574
30-34	2,060	2,057	2,046	2,026	2,002	1,974	1,947	1,922	1,900
35-39	2,052	2,081	2,099	2,111	2,117	2,114	2,101	2,080	2,051
40-44	1,729	1,835	1,937	2,022	2,083	2,122	2,143	2,153	2,158
45-49	1,604	1,598	1,611	1,646	1,708	1,796	1,897	1,995	2,074
50-54	1,926	1,858	1,793	1,741	1,700	1,670	1,656	1,662	1,691
55-59	2,243	2,222	2,192	2,147	2,084	2,008	1,927	1,852	1,790
60-64	2,630	2,555	2,481	2,417	2,367	2,330	2,297	2,256	2,200
65-69	2,930	2,919	2,888	2,840	2,774	2,692	2,603	2,518	2,443
70-74	2,690	2,774	2,840	2,883	2,903	2,901	2,878	2,837	2,779
75-79	2,040	2,143	2,239	2,330	2,418	2,499	2,568	2,620	2,652
80-84	1,131	1,254	1,376	1,487	1,587	1,676	1,755	1,830	1,901
85-89	494	527	570	626	693	771	853	933	1,006
90-94	193	204	216	229	242	256	273	296	325
95+	69	71	73	76	79	82	86	91	95
หญิง Female	**33,337**	**33,568**	**33,747**	**33,871**	**33,943**	**33,963**	**33,932**	**33,853**	**33,728**
รวม Total	**63,416**	**63,800**	**64,085**	**64,272**	**64,363**	**64,360**	**64,267**	**64,088**	**63,828**

ตาราง 6 จำนวนประชากรจำแนกตามกลุ่มอายุ เพศ และเขตการปกครอง Number of population by age, sex and area
ภาคเหนือ North

(x 100)

อายุ Age	2553 2010	2554 2011	2555 2012	2556 2013	2557 2014	2558 2015	2559 2016	2560 2017	2561 2018	2562 2019	2563 2020
นอกเขตเทศบาล Out-municipality											
0-4	2,284	2,135	2,018	1,905	1,797	1,693	1,629	1,567	1,508	1,452	1,396
5-9	2,531	2,420	2,338	2,260	2,186	2,119	1,980	1,849	1,725	1,606	1,493
10-14	2,729	2,633	2,563	2,490	2,414	2,336	2,233	2,130	2,032	1,940	1,854
15-19	2,735	2,693	2,661	2,611	2,554	2,493	2,404	2,312	2,218	2,122	2,025
20-24	2,294	2,279	2,311	2,353	2,388	2,403	2,370	2,316	2,248	2,172	2,096
25-29	2,215	2,115	2,050	1,999	1,966	1,953	1,942	1,950	1,964	1,972	1,962
30-34	2,432	2,306	2,204	2,102	2,008	1,927	1,837	1,757	1,691	1,641	1,609
35-39	2,612	2,484	2,398	2,320	2,240	2,155	2,039	1,921	1,807	1,702	1,610
40-44	2,981	2,819	2,689	2,563	2,446	2,340	2,223	2,119	2,021	1,924	1,823
45-49	3,232	3,119	3,023	2,914	2,798	2,681	2,533	2,387	2,246	2,115	1,995
50-54	3,023	2,991	2,987	2,973	2,942	2,892	2,790	2,672	2,544	2,411	2,279
55-59	2,561	2,589	2,622	2,639	2,647	2,653	2,627	2,594	2,552	2,495	2,421
60-64	1,714	1,779	1,883	1,992	2,090	2,167	2,194	2,200	2,191	2,173	2,153
65-69	1,287	1,268	1,269	1,281	1,312	1,363	1,421	1,491	1,563	1,623	1,665
70-74	1,004	962	942	930	923	922	913	907	909	924	953
75-79	792	751	714	678	647	624	602	586	575	566	561
80-84	413	414	420	422	418	408	388	366	345	327	314
85-89	160	160	161	162	164	166	167	168	167	164	158
90-94	46	46	45	45	46	46	46	46	46	46	46
95+	13	11	10	10	9	9	9	9	9	9	9
ชาย Male	**37,059**	**35,973**	**35,308**	**34,649**	**33,997**	**33,350**	**32,347**	**31,349**	**30,361**	**29,384**	**28,422**
นอกเขตเทศบาล Out-municipality											
0-4	2,129	2,035	1,925	1,821	1,721	1,624	1,563	1,504	1,447	1,392	1,339
5-9	2,381	2,323	2,240	2,161	2,087	2,019	1,887	1,764	1,648	1,538	1,432
10-14	2,584	2,545	2,475	2,402	2,326	2,247	2,144	2,041	1,943	1,852	1,767
15-19	2,592	2,613	2,581	2,531	2,472	2,410	2,322	2,230	2,137	2,041	1,945
20-24	2,128	2,168	2,210	2,264	2,309	2,333	2,305	2,254	2,186	2,110	2,032
25-29	2,102	2,031	1,954	1,896	1,861	1,850	1,847	1,865	1,892	1,912	1,911
30-34	2,447	2,351	2,220	2,089	1,969	1,866	1,760	1,670	1,599	1,548	1,519
35-39	2,706	2,615	2,515	2,425	2,333	2,230	2,091	1,947	1,806	1,677	1,566
40-44	3,233	3,113	2,948	2,784	2,632	2,497	2,358	2,238	2,129	2,019	1,902
45-49	3,488	3,456	3,364	3,255	3,131	2,997	2,820	2,638	2,459	2,292	2,145
50-54	3,223	3,282	3,296	3,296	3,276	3,233	3,132	3,012	2,876	2,730	2,578
55-59	2,684	2,803	2,869	2,914	2,947	2,974	2,962	2,939	2,903	2,848	2,772
60-64	1,801	1,933	2,068	2,210	2,341	2,450	2,504	2,533	2,542	2,539	2,529
65-69	1,395	1,426	1,447	1,478	1,529	1,605	1,687	1,785	1,886	1,974	2,040
70-74	1,143	1,144	1,143	1,151	1,163	1,178	1,182	1,187	1,201	1,229	1,277
75-79	972	968	943	916	893	879	865	858	856	858	861
80-84	538	570	597	621	636	639	626	606	584	566	553
85-89	227	241	252	263	276	290	302	315	325	330	328
90-94	74	79	82	86	91	96	100	103	107	111	116
95+	24	23	23	24	25	26	27	28	29	30	31
หญิง Female	**37,870**	**37,721**	**37,155**	**36,587**	**36,016**	**35,444**	**34,483**	**33,518**	**32,555**	**31,596**	**30,644**
รวม Total	**74,929**	**73,694**	**72,463**	**71,236**	**70,013**	**68,794**	**66,829**	**64,867**	**62,915**	**60,980**	**59,067**

ตาราง 6 จำนวนประชากรจำแนกตามกลุ่มอายุ เพศ และเขตการปกครอง Number of population by age, sex and area
ภาคเหนือ North

(x 100)

อายุ Age	2564 2021	2565 2022	2566 2023	2567 2024	2568 2025	2569 2026	2570 2027	2571 2028	2572 2029	2573 2030	2574 2031
นอกเขตเทศบาล Out-municipality											
0-4	1,343	1,291	1,240	1,192	1,144	1,097	1,052	1,007	964	921	880
5-9	1,433	1,376	1,321	1,270	1,220	1,172	1,127	1,084	1,042	1,002	964
10-14	1,728	1,610	1,499	1,394	1,295	1,243	1,193	1,147	1,103	1,062	1,023
15-19	1,929	1,837	1,748	1,666	1,591	1,482	1,381	1,286	1,197	1,113	1,070
20-24	2,018	1,938	1,856	1,773	1,690	1,609	1,532	1,459	1,393	1,332	1,241
25-29	1,934	1,889	1,834	1,774	1,713	1,651	1,587	1,521	1,455	1,389	1,325
30-34	1,597	1,602	1,613	1,619	1,612	1,589	1,555	1,512	1,466	1,419	1,372
35-39	1,529	1,458	1,400	1,357	1,330	1,321	1,326	1,337	1,345	1,342	1,328
40-44	1,719	1,615	1,514	1,423	1,344	1,276	1,217	1,169	1,135	1,114	1,110
45-49	1,890	1,796	1,710	1,624	1,537	1,448	1,359	1,275	1,199	1,135	1,079
50-54	2,148	2,020	1,898	1,785	1,683	1,594	1,515	1,443	1,373	1,301	1,228
55-59	2,331	2,230	2,121	2,009	1,898	1,790	1,685	1,585	1,494	1,412	1,341
60-64	2,130	2,103	2,068	2,022	1,964	1,893	1,813	1,728	1,641	1,556	1,472
65-69	1,686	1,692	1,686	1,675	1,663	1,649	1,632	1,610	1,580	1,540	1,491
70-74	996	1,048	1,101	1,146	1,179	1,198	1,206	1,208	1,206	1,203	1,200
75-79	557	556	559	571	593	623	659	696	729	753	770
80-84	304	297	292	289	288	287	288	292	300	314	333
85-89	150	142	134	128	123	120	118	116	116	116	117
90-94	46	47	46	45	44	41	39	37	36	35	34
95+	9	9	9	9	9	9	9	9	8	8	8
ชาย Male	**27,478**	**26,554**	**25,651**	**24,772**	**23,919**	**23,092**	**22,293**	**21,522**	**20,781**	**20,069**	**19,386**
นอกเขตเทศบาล Out-municipality											
0-4	1,287	1,237	1,189	1,142	1,096	1,051	1,007	964	922	882	842
5-9	1,375	1,320	1,268	1,218	1,170	1,124	1,080	1,039	999	960	923
10-14	1,647	1,536	1,433	1,335	1,243	1,193	1,145	1,100	1,058	1,018	981
15-19	1,850	1,757	1,669	1,588	1,514	1,410	1,315	1,227	1,144	1,066	1,024
20-24	1,955	1,875	1,793	1,711	1,628	1,547	1,470	1,397	1,330	1,271	1,185
25-29	1,888	1,846	1,790	1,729	1,667	1,605	1,540	1,475	1,408	1,342	1,278
30-34	1,514	1,528	1,551	1,567	1,568	1,550	1,518	1,475	1,427	1,380	1,332
35-39	1,472	1,392	1,330	1,285	1,260	1,256	1,269	1,291	1,307	1,311	1,301
40-44	1,777	1,650	1,526	1,413	1,318	1,237	1,170	1,118	1,082	1,063	1,062
45-49	2,019	1,911	1,814	1,717	1,615	1,508	1,399	1,294	1,199	1,120	1,054
50-54	2,419	2,257	2,099	1,955	1,827	1,719	1,627	1,545	1,464	1,379	1,290
55-59	2,679	2,571	2,451	2,324	2,192	2,056	1,919	1,787	1,666	1,560	1,471
60-64	2,513	2,489	2,455	2,406	2,341	2,262	2,172	2,073	1,968	1,861	1,750
65-69	2,081	2,102	2,108	2,104	2,096	2,084	2,066	2,041	2,004	1,955	1,894
70-74	1,342	1,420	1,500	1,570	1,624	1,659	1,678	1,686	1,688	1,687	1,683
75-79	864	870	881	905	942	994	1,055	1,118	1,174	1,219	1,250
80-84	546	544	545	548	552	556	562	573	592	621	659
85-89	322	312	302	294	289	287	288	290	293	297	302
90-94	121	127	131	133	132	130	127	123	121	119	119
95+	33	34	35	36	38	40	42	43	44	44	44
หญิง Female	**29,704**	**28,778**	**27,869**	**26,980**	**26,113**	**25,269**	**24,450**	**23,657**	**22,892**	**22,154**	**21,444**
รวม Total	**57,182**	**55,332**	**53,520**	**51,752**	**50,031**	**48,360**	**46,743**	**45,180**	**43,673**	**42,223**	**40,831**

ตาราง 6 จำนวนประชากรจำแนกตามกลุ่มอายุ เพศ และเขตการปกครอง Number of population by age, sex and area
ภาคเหนือ North

(x 100)

อายุ Age	2575 2032	2576 2033	2577 2034	2578 2035	2579 2036	2580 2037	2581 2038	2582 2039	2583 2040
นอกเขตเทศบาล Out-municipality									
0-4	840	801	764	728	694	661	630	600	572
5-9	926	890	854	820	786	754	723	693	663
10-14	986	951	918	887	856	826	798	769	742
15-19	1,030	993	959	927	897	868	842	817	793
20-24	1,158	1,079	1,004	935	902	871	844	819	796
25-29	1,265	1,208	1,157	1,111	1,037	968	903	842	784
30-34	1,323	1,273	1,222	1,171	1,122	1,075	1,032	993	958
35-39	1,303	1,273	1,239	1,206	1,172	1,135	1,097	1,058	1,019
40-44	1,118	1,132	1,144	1,147	1,139	1,124	1,104	1,081	1,057
45-49	1,032	995	969	956	957	969	987	1,002	1,010
50-54	1,156	1,088	1,027	976	932	896	868	850	843
55-59	1,279	1,223	1,168	1,112	1,054	997	943	895	855
60-64	1,391	1,314	1,245	1,183	1,130	1,084	1,042	1,001	958
65-69	1,435	1,375	1,313	1,251	1,191	1,133	1,078	1,027	983
70-74	1,195	1,186	1,171	1,150	1,121	1,086	1,048	1,008	968
75-79	781	788	792	797	801	805	805	802	793
80-84	355	378	399	415	428	437	445	451	458
85-89	118	120	125	132	142	152	163	174	182
90-94	33	33	33	34	34	35	36	38	40
95+	7	7	7	7	7	7	7	7	7
ชาย Male	**18,733**	**18,108**	**17,512**	**16,943**	**16,401**	**15,884**	**15,393**	**14,925**	**14,481**
นอกเขตเทศบาล Out-municipality									
0-4	804	767	731	697	664	632	602	574	547
5-9	887	852	817	784	752	721	691	662	634
10-14	945	912	880	849	820	791	763	736	710
15-19	986	950	917	886	857	830	805	781	757
20-24	1,106	1,033	964	898	865	836	810	785	763
25-29	1,216	1,160	1,108	1,063	994	929	869	811	757
30-34	1,283	1,232	1,181	1,129	1,079	1,032	988	949	914
35-39	1,278	1,246	1,212	1,177	1,142	1,105	1,066	1,027	987
40-44	1,077	1,099	1,118	1,127	1,123	1,109	1,088	1,063	1,038
45-49	999	957	930	917	921	938	963	985	998
50-54	1,200	1,113	1,035	970	917	873	840	820	813
55-59	1,397	1,331	1,265	1,196	1,124	1,050	978	914	861
60-64	1,638	1,530	1,432	1,347	1,276	1,217	1,165	1,114	1,058
65-69	1,825	1,748	1,667	1,583	1,496	1,407	1,321	1,243	1,175
70-74	1,675	1,662	1,639	1,607	1,565	1,516	1,460	1,400	1,337
75-79	1,271	1,284	1,292	1,299	1,304	1,306	1,303	1,294	1,276
80-84	705	751	794	829	856	876	891	903	915
85-89	307	316	329	349	374	403	433	460	484
90-94	121	122	125	127	130	134	139	146	156
95+	43	43	42	42	42	43	44	45	46
หญิง Female	**20,762**	**20,107**	**19,479**	**18,877**	**18,300**	**17,748**	**17,219**	**16,712**	**16,226**
รวม Total	**39,495**	**38,215**	**36,991**	**35,820**	**34,701**	**33,632**	**32,611**	**31,637**	**30,707**

ตาราง 7 จำนวนประชากรจำแนกตามกลุ่มอายุ เพศ และเขตการปกครอง Number of population by age, sex and area ภาคตะวันออกเฉียงเหนือ Northeast

(x 100)

อายุ Age	2553 2010	2554 2011	2555 2012	2556 2013	2557 2014	2558 2015	2559 2016	2560 2017	2561 2018	2562 2019	2563 2020
ในเขตเทศบาล In-municipality											
0-4	1,972	2,041	2,077	2,103	2,125	2,153	2,221	2,292	2,368	2,447	2,529
5-9	2,186	2,320	2,428	2,532	2,629	2,709	2,718	2,713	2,699	2,680	2,668
10-14	2,337	2,527	2,666	2,785	2,890	2,989	3,073	3,154	3,229	3,291	3,331
15-19	2,033	2,289	2,522	2,748	2,960	3,153	3,302	3,417	3,503	3,569	3,626
20-24	1,471	1,637	1,828	2,054	2,298	2,547	2,781	3,009	3,222	3,411	3,571
25-29	1,447	1,489	1,520	1,564	1,634	1,740	1,883	2,070	2,290	2,522	2,750
30-34	1,770	1,810	1,814	1,808	1,799	1,795	1,788	1,789	1,808	1,857	1,945
35-39	2,070	2,156	2,208	2,248	2,271	2,275	2,250	2,209	2,158	2,107	2,063
40-44	2,274	2,432	2,536	2,612	2,669	2,715	2,738	2,748	2,744	2,720	2,673
45-49	2,056	2,269	2,468	2,667	2,853	3,011	3,119	3,188	3,224	3,235	3,230
50-54	1,827	2,010	2,176	2,348	2,529	2,719	2,908	3,105	3,295	3,461	3,589
55-59	1,566	1,737	1,892	2,049	2,210	2,378	2,538	2,699	2,862	3,030	3,203
60-64	1,201	1,347	1,492	1,648	1,809	1,972	2,125	2,275	2,424	2,573	2,725
65-69	910	1,010	1,102	1,199	1,307	1,428	1,557	1,698	1,848	1,999	2,148
70-74	605	669	737	814	895	979	1,058	1,138	1,223	1,316	1,419
75-79	434	461	482	503	530	567	612	665	726	789	851
80-84	227	251	275	298	318	336	348	358	369	385	408
85-89	89	98	107	116	126	137	147	159	170	179	185
90-94	30	31	32	34	36	38	41	44	47	50	54
95+	10	10	10	9	9	9	9	9	9	10	10
ชาย Male	**26,514**	**28,595**	**30,370**	**32,137**	**33,896**	**35,648**	**37,216**	**38,742**	**40,216**	**41,630**	**42,979**
ในเขตเทศบาล In-municipality											
0-4	1,923	1,952	1,990	2,018	2,042	2,066	2,131	2,199	2,272	2,347	2,425
5-9	2,141	2,217	2,315	2,411	2,502	2,585	2,597	2,599	2,589	2,573	2,558
10-14	2,321	2,447	2,574	2,683	2,779	2,868	2,941	3,011	3,077	3,136	3,182
15-19	2,069	2,273	2,489	2,693	2,881	3,053	3,186	3,289	3,364	3,421	3,467
20-24	1,450	1,595	1,803	2,046	2,305	2,559	2,789	3,001	3,191	3,356	3,496
25-29	1,456	1,449	1,468	1,507	1,579	1,694	1,853	2,064	2,309	2,562	2,801
30-34	1,907	1,887	1,865	1,828	1,788	1,757	1,729	1,717	1,731	1,783	1,881
35-39	2,277	2,324	2,381	2,419	2,434	2,422	2,369	2,293	2,203	2,113	2,037
40-44	2,489	2,614	2,737	2,831	2,904	2,961	2,991	3,003	2,993	2,955	2,885
45-49	2,248	2,431	2,649	2,870	3,077	3,258	3,388	3,477	3,530	3,555	3,559
50-54	2,014	2,174	2,357	2,544	2,740	2,948	3,157	3,375	3,589	3,780	3,931
55-59	1,727	1,887	2,068	2,254	2,443	2,636	2,818	2,998	3,178	3,362	3,555
60-64	1,362	1,504	1,673	1,855	2,045	2,239	2,424	2,609	2,792	2,974	3,155
65-69	1,069	1,175	1,297	1,427	1,568	1,723	1,886	2,062	2,247	2,436	2,623
70-74	771	843	939	1,046	1,162	1,283	1,400	1,520	1,646	1,781	1,927
75-79	602	643	686	729	779	842	917	1,007	1,106	1,212	1,319
80-84	323	364	414	467	517	562	598	629	660	697	746
85-89	142	157	175	196	219	246	277	311	346	379	406
90-94	52	57	62	69	76	84	93	102	113	125	139
95+	18	19	21	23	24	26	28	31	33	36	39
หญิง Female	**28,360**	**30,013**	**31,964**	**33,914**	**35,864**	**37,813**	**39,574**	**41,296**	**42,968**	**44,582**	**46,130**
รวม Total	**54,874**	**58,608**	**62,334**	**66,051**	**69,760**	**73,460**	**76,791**	**80,038**	**83,184**	**86,213**	**89,109**

ตาราง 7 จำนวนประชากรจำแนกตามกลุ่มอายุ เพศ และเขตการปกครอง Number of population by age, sex and area
ภาคตะวันออกเฉียงเหนือ Northeast

(x 100)

อายุ Age	2564 2021	2565 2022	2566 2023	2567 2024	2568 2025	2569 2026	2570 2027	2571 2028	2572 2029	2573 2030	2574 2031
ในเขตเทศบาล In-municipality											
0-4	2,610	2,691	2,769	2,842	2,908	2,964	3,010	3,043	3,065	3,074	3,071
5-9	2,717	2,768	2,824	2,883	2,945	3,006	3,067	3,125	3,177	3,222	3,257
10-14	3,297	3,250	3,193	3,133	3,084	3,107	3,133	3,165	3,202	3,242	3,282
15-19	3,678	3,727	3,767	3,794	3,795	3,714	3,622	3,521	3,422	3,337	3,335
20-24	3,692	3,771	3,816	3,840	3,856	3,869	3,879	3,883	3,873	3,838	3,715
25-29	2,969	3,177	3,365	3,525	3,651	3,735	3,775	3,781	3,769	3,751	3,732
30-34	2,081	2,263	2,476	2,698	2,912	3,112	3,299	3,463	3,596	3,694	3,749
35-39	2,028	2,002	1,999	2,030	2,104	2,229	2,401	2,605	2,815	3,013	3,196
40-44	2,605	2,522	2,432	2,344	2,269	2,204	2,154	2,129	2,143	2,204	2,318
45-49	3,214	3,184	3,138	3,071	2,982	2,873	2,751	2,625	2,506	2,404	2,317
50-54	3,669	3,703	3,698	3,667	3,621	3,564	3,495	3,410	3,306	3,182	3,040
55-59	3,385	3,570	3,745	3,889	3,989	4,036	4,034	3,991	3,924	3,843	3,754
60-64	2,876	3,025	3,173	3,325	3,480	3,643	3,808	3,960	4,080	4,152	4,171
65-69	2,291	2,429	2,563	2,696	2,829	2,961	3,090	3,217	3,348	3,482	3,623
70-74	1,535	1,661	1,793	1,925	2,052	2,173	2,289	2,401	2,512	2,622	2,732
75-79	913	976	1,041	1,113	1,194	1,285	1,383	1,485	1,587	1,685	1,778
80-84	437	473	512	553	593	632	672	714	761	814	873
85-89	190	194	199	206	217	232	250	269	289	308	327
90-94	57	61	65	67	69	70	71	72	75	79	84
95+	11	11	12	13	13	14	15	16	16	16	17
ชาย Male	**44,257**	**45,458**	**46,578**	**47,615**	**48,565**	**49,426**	**50,197**	**50,876**	**51,465**	**51,963**	**52,371**
ในเขตเทศบาล In-municipality											
0-4	2,503	2,580	2,654	2,724	2,786	2,840	2,883	2,915	2,934	2,943	2,939
5-9	2,605	2,654	2,707	2,764	2,823	2,881	2,938	2,993	3,043	3,085	3,118
10-14	3,155	3,116	3,067	3,012	2,961	2,983	3,007	3,037	3,072	3,110	3,148
15-19	3,508	3,545	3,578	3,602	3,612	3,540	3,460	3,369	3,276	3,190	3,186
20-24	3,602	3,670	3,707	3,723	3,729	3,731	3,731	3,729	3,719	3,696	3,587
25-29	3,017	3,211	3,376	3,514	3,621	3,692	3,722	3,721	3,702	3,674	3,645
30-34	2,036	2,244	2,484	2,728	2,951	3,148	3,318	3,458	3,567	3,646	3,687
35-39	1,977	1,937	1,928	1,963	2,049	2,196	2,397	2,631	2,865	3,075	3,255
40-44	2,783	2,656	2,517	2,384	2,270	2,179	2,111	2,081	2,099	2,174	2,312
45-49	3,546	3,514	3,457	3,370	3,250	3,099	2,925	2,743	2,572	2,428	2,310
50-54	4,033	4,086	4,096	4,075	4,032	3,973	3,895	3,794	3,663	3,501	3,309
55-59	3,758	3,967	4,167	4,336	4,458	4,524	4,537	4,503	4,439	4,355	4,257
60-64	3,330	3,499	3,665	3,833	4,008	4,193	4,382	4,560	4,703	4,794	4,826
65-69	2,806	2,984	3,158	3,327	3,492	3,649	3,798	3,941	4,088	4,240	4,402
70-74	2,087	2,258	2,435	2,612	2,785	2,952	3,112	3,266	3,415	3,558	3,693
75-79	1,426	1,534	1,646	1,765	1,895	2,037	2,187	2,341	2,495	2,643	2,785
80-84	807	880	960	1,044	1,128	1,211	1,295	1,381	1,474	1,576	1,686
85-89	428	446	465	489	521	561	609	661	715	769	823
90-94	155	172	190	206	218	228	236	245	257	273	293
95+	43	46	51	55	61	67	74	81	87	92	96
หญิง Female	**47,603**	**48,997**	**50,306**	**51,526**	**52,653**	**53,684**	**54,617**	**55,452**	**56,187**	**56,822**	**57,359**
รวม Total	**91,860**	**94,455**	**96,885**	**99,141**	**101,218**	**103,110**	**104,814**	**106,328**	**107,652**	**108,785**	**109,730**

ตาราง 7 จำนวนประชากรจำแนกตามกลุ่มอายุ เพศ และเขตการปกครอง Number of population by age, sex and area ภาคตะวันออกเฉียงเหนือ Northeast

(x 100)

อายุ Age	2575 2032	2576 2033	2577 2034	2578 2035	2579 2036	2580 2037	2581 2038	2582 2039	2583 2040
ในเขตเทศบาล In-municipality									
0-4	3,056	3,031	2,997	2,955	2,906	2,851	2,791	2,729	2,664
5-9	3,282	3,294	3,295	3,284	3,262	3,229	3,187	3,137	3,080
10-14	3,323	3,361	3,395	3,421	3,439	3,446	3,443	3,428	3,402
15-19	3,336	3,346	3,363	3,385	3,408	3,433	3,456	3,475	3,488
20-24	3,585	3,450	3,321	3,211	3,193	3,178	3,173	3,177	3,185
25-29	3,714	3,690	3,655	3,597	3,446	3,296	3,145	3,002	2,882
30-34	3,759	3,738	3,701	3,660	3,621	3,584	3,543	3,492	3,420
35-39	3,364	3,508	3,621	3,698	3,732	3,723	3,684	3,631	3,576
40-44	2,481	2,674	2,872	3,057	3,226	3,380	3,508	3,606	3,670
45-49	2,247	2,206	2,207	2,257	2,362	2,516	2,701	2,889	3,063
50-54	2,888	2,736	2,595	2,474	2,371	2,288	2,236	2,228	2,270
55-59	3,655	3,542	3,413	3,265	3,102	2,932	2,765	2,612	2,481
60-64	4,141	4,073	3,982	3,881	3,773	3,657	3,530	3,388	3,230
65-69	3,766	3,896	3,993	4,045	4,046	4,002	3,923	3,824	3,717
70-74	2,837	2,943	3,051	3,164	3,282	3,403	3,511	3,590	3,629
75-79	1,866	1,952	2,037	2,122	2,206	2,288	2,370	2,455	2,544
80-84	938	1,005	1,071	1,135	1,196	1,254	1,310	1,367	1,424
85-89	347	367	391	417	448	480	514	547	579
90-94	90	96	103	109	115	122	129	137	146
95+	17	17	18	18	19	21	22	23	25
ชาย Male	**52,692**	**52,927**	**53,081**	**53,155**	**53,154**	**53,082**	**52,942**	**52,738**	**52,476**
ในเขตเทศบาล In-municipality									
0-4	2,925	2,901	2,868	2,827	2,780	2,727	2,670	2,610	2,548
5-9	3,141	3,153	3,153	3,142	3,120	3,088	3,048	2,999	2,944
10-14	3,187	3,223	3,255	3,279	3,295	3,302	3,298	3,283	3,258
15-19	3,187	3,197	3,212	3,232	3,254	3,277	3,299	3,317	3,328
20-24	3,470	3,346	3,223	3,110	3,086	3,070	3,065	3,067	3,075
25-29	3,617	3,588	3,554	3,508	3,376	3,238	3,096	2,958	2,834
30-34	3,689	3,661	3,617	3,566	3,517	3,470	3,425	3,376	3,318
35-39	3,408	3,528	3,617	3,676	3,698	3,680	3,634	3,574	3,509
40-44	2,506	2,733	2,958	3,157	3,325	3,464	3,570	3,645	3,690
45-49	2,221	2,174	2,179	2,243	2,373	2,561	2,781	2,998	3,188
50-54	3,099	2,884	2,686	2,519	2,383	2,280	2,220	2,216	2,273
55-59	4,141	4,005	3,841	3,648	3,428	3,192	2,956	2,741	2,560
60-64	4,804	4,735	4,638	4,523	4,397	4,255	4,095	3,910	3,698
65-69	4,569	4,723	4,841	4,907	4,913	4,866	4,775	4,657	4,525
70-74	3,818	3,939	4,063	4,193	4,333	4,478	4,610	4,707	4,754
75-79	2,920	3,049	3,173	3,292	3,403	3,506	3,605	3,707	3,816
80-84	1,803	1,923	2,042	2,156	2,264	2,368	2,467	2,561	2,652
85-89	876	932	993	1,059	1,131	1,208	1,286	1,363	1,436
90-94	317	343	370	396	422	449	477	507	541
95+	99	103	108	115	122	131	141	151	161
หญิง Female	**57,798**	**58,141**	**58,391**	**58,550**	**58,621**	**58,609**	**58,516**	**58,347**	**58,106**
รวม Total	**110,489**	**111,068**	**111,471**	**111,705**	**111,775**	**111,691**	**111,458**	**111,086**	**110,583**

ตาราง 7 จำนวนประชากรจำแนกตามกลุ่มอายุ เพศ และเขตการปกครอง Number of population by age, sex and area
ภาคตะวันออกเฉียงเหนือ Northeast

(x 100)

อายุ Age	2553 2010	2554 2011	2555 2012	2556 2013	2557 2014	2558 2015	2559 2016	2560 2017	2561 2018	2562 2019	2563 2020
นอกเขตเทศบาล Out-municipality											
0-4	4,874	4,514	4,186	3,875	3,589	3,338	3,178	3,034	2,907	2,792	2,687
5-9	5,404	5,130	4,894	4,667	4,440	4,201	3,890	3,593	3,313	3,057	2,835
10-14	5,778	5,588	5,375	5,132	4,880	4,635	4,398	4,176	3,963	3,754	3,540
15-19	5,027	5,062	5,084	5,064	4,999	4,889	4,727	4,525	4,300	4,072	3,854
20-24	3,636	3,621	3,686	3,785	3,881	3,949	3,981	3,984	3,955	3,892	3,795
25-29	3,577	3,293	3,064	2,883	2,760	2,699	2,696	2,741	2,811	2,877	2,923
30-34	4,376	4,002	3,657	3,332	3,039	2,784	2,560	2,369	2,220	2,119	2,067
35-39	5,117	4,767	4,452	4,143	3,836	3,529	3,221	2,925	2,649	2,404	2,193
40-44	5,623	5,379	5,112	4,814	4,509	4,209	3,919	3,639	3,368	3,102	2,841
45-49	5,083	5,017	4,976	4,916	4,818	4,669	4,464	4,222	3,957	3,690	3,433
50-54	4,516	4,445	4,388	4,328	4,271	4,216	4,163	4,111	4,045	3,949	3,814
55-59	3,871	3,842	3,815	3,777	3,733	3,687	3,633	3,574	3,513	3,456	3,405
60-64	2,970	2,978	3,008	3,037	3,056	3,058	3,042	3,013	2,976	2,936	2,896
65-69	2,249	2,232	2,221	2,210	2,207	2,214	2,228	2,249	2,268	2,281	2,283
70-74	1,495	1,479	1,486	1,500	1,512	1,518	1,514	1,507	1,501	1,501	1,508
75-79	1,072	1,021	971	926	895	879	875	881	891	900	905
80-84	561	556	554	549	538	520	498	474	453	439	433
85-89	220	217	216	214	213	212	211	210	208	204	197
90-94	74	69	65	62	60	59	59	58	58	57	57
95+	26	22	19	17	16	14	13	12	12	11	11
ชาย Male	**65,549**	**63,233**	**61,227**	**59,233**	**57,251**	**55,279**	**53,270**	**51,296**	**49,367**	**47,492**	**45,679**
นอกเขตเทศบาล Out-municipality											
0-4	4,611	4,316	4,011	3,720	3,448	3,203	3,050	2,912	2,789	2,678	2,578
5-9	5,133	4,904	4,667	4,443	4,226	4,008	3,718	3,441	3,178	2,935	2,719
10-14	5,565	5,410	5,190	4,946	4,693	4,447	4,209	3,987	3,778	3,578	3,382
15-19	4,960	5,025	5,019	4,963	4,867	4,734	4,561	4,354	4,130	3,902	3,685
20-24	3,476	3,528	3,635	3,771	3,893	3,969	3,992	3,973	3,917	3,829	3,715
25-29	3,491	3,205	2,960	2,778	2,667	2,627	2,653	2,732	2,834	2,922	2,977
30-34	4,571	4,174	3,760	3,369	3,020	2,724	2,475	2,273	2,124	2,034	1,999
35-39	5,459	5,139	4,799	4,459	4,111	3,755	3,392	3,036	2,704	2,411	2,165
40-44	5,968	5,782	5,517	5,218	4,905	4,592	4,281	3,976	3,675	3,371	3,066
45-49	5,389	5,375	5,340	5,289	5,197	5,053	4,849	4,604	4,333	4,055	3,783
50-54	4,830	4,807	4,751	4,688	4,627	4,571	4,519	4,469	4,406	4,312	4,178
55-59	4,140	4,172	4,170	4,154	4,126	4,088	4,034	3,969	3,901	3,836	3,778
60-64	3,267	3,325	3,374	3,419	3,453	3,471	3,469	3,454	3,427	3,393	3,353
65-69	2,564	2,599	2,616	2,630	2,648	2,672	2,700	2,731	2,759	2,779	2,787
70-74	1,848	1,865	1,892	1,928	1,963	1,989	2,004	2,013	2,020	2,031	2,048
75-79	1,443	1,423	1,383	1,343	1,315	1,306	1,313	1,333	1,358	1,382	1,402
80-84	774	805	835	861	873	872	856	833	810	796	793
85-89	340	347	353	361	370	382	397	412	425	432	431
90-94	125	125	126	127	128	131	133	136	138	142	147
95+	44	43	42	42	41	41	41	41	41	41	42
หญิง Female	**67,998**	**66,371**	**64,442**	**62,509**	**60,574**	**58,636**	**56,645**	**54,678**	**52,746**	**50,860**	**49,026**
รวม Total	**133,547**	**129,604**	**125,669**	**121,743**	**117,825**	**113,915**	**109,915**	**105,974**	**102,114**	**98,352**	**94,705**

ตาราง 7 จำนวนประชากรจำแนกตามกลุ่มอายุ เพศ และเขตการปกครอง Number of population by age, sex and area ภาคตะวันออกเฉียงเหนือ Northeast

(x 100)

อายุ Age	2564 2021	2565 2022	2566 2023	2567 2024	2568 2025	2569 2026	2570 2027	2571 2028	2572 2029	2573 2030	2574 2031
นอกเขตเทศบาล Out-municipality											
0-4	2,591	2,501	2,417	2,335	2,255	2,176	2,097	2,018	1,940	1,861	1,784
5-9	2,697	2,573	2,464	2,369	2,284	2,207	2,137	2,072	2,011	1,951	1,892
10-14	3,273	3,021	2,786	2,574	2,392	2,281	2,183	2,099	2,026	1,963	1,907
15-19	3,651	3,464	3,288	3,117	2,944	2,727	2,524	2,335	2,166	2,021	1,937
20-24	3,665	3,505	3,330	3,155	2,991	2,840	2,703	2,575	2,451	2,324	2,158
25-29	2,948	2,954	2,937	2,897	2,832	2,742	2,630	2,508	2,385	2,272	2,168
30-34	2,066	2,103	2,161	2,217	2,258	2,285	2,299	2,297	2,276	2,237	2,178
35-39	2,013	1,861	1,744	1,668	1,632	1,636	1,673	1,728	1,781	1,825	1,857
40-44	2,586	2,345	2,122	1,926	1,759	1,618	1,501	1,412	1,356	1,335	1,347
45-49	3,190	2,960	2,739	2,523	2,313	2,109	1,917	1,741	1,586	1,456	1,346
50-54	3,642	3,442	3,227	3,013	2,809	2,617	2,435	2,262	2,092	1,927	1,766
55-59	3,360	3,319	3,268	3,196	3,094	2,963	2,811	2,647	2,483	2,327	2,181
60-64	2,855	2,811	2,769	2,732	2,700	2,675	2,654	2,627	2,582	2,514	2,423
65-69	2,274	2,257	2,237	2,215	2,195	2,174	2,153	2,134	2,119	2,109	2,105
70-74	1,524	1,544	1,565	1,582	1,592	1,596	1,595	1,592	1,590	1,588	1,587
75-79	907	907	909	915	926	943	964	985	1,005	1,020	1,033
80-84	434	440	447	454	460	464	468	473	481	493	507
85-89	189	180	174	170	169	170	174	178	183	187	190
90-94	57	57	56	55	54	51	49	48	47	48	49
95+	11	11	11	10	10	10	10	10	10	10	10
ชาย Male	**43,931**	**42,255**	**40,651**	**39,122**	**37,668**	**36,288**	**34,980**	**33,742**	**32,572**	**31,467**	**30,424**
นอกเขตเทศบาล Out-municipality											
0-4	2,484	2,398	2,317	2,238	2,161	2,085	2,009	1,933	1,857	1,782	1,707
5-9	2,586	2,467	2,363	2,271	2,189	2,115	2,048	1,985	1,926	1,868	1,811
10-14	3,131	2,897	2,676	2,475	2,296	2,190	2,095	2,014	1,944	1,883	1,829
15-19	3,482	3,295	3,122	2,960	2,802	2,599	2,411	2,235	2,074	1,932	1,851
20-24	3,576	3,412	3,235	3,059	2,893	2,739	2,600	2,473	2,354	2,238	2,084
25-29	2,995	2,984	2,947	2,887	2,809	2,710	2,594	2,468	2,343	2,225	2,118
30-34	2,021	2,085	2,168	2,241	2,289	2,311	2,312	2,293	2,258	2,208	2,142
35-39	1,963	1,800	1,683	1,613	1,590	1,612	1,671	1,745	1,813	1,862	1,891
40-44	2,762	2,469	2,197	1,959	1,761	1,600	1,471	1,380	1,329	1,316	1,343
45-49	3,520	3,266	3,017	2,769	2,521	2,275	2,038	1,819	1,628	1,470	1,342
50-54	4,003	3,798	3,574	3,348	3,128	2,917	2,714	2,516	2,318	2,120	1,923
55-59	3,730	3,687	3,637	3,563	3,458	3,322	3,161	2,987	2,810	2,637	2,473
60-64	3,306	3,253	3,198	3,150	3,109	3,078	3,054	3,024	2,976	2,903	2,804
65-69	2,785	2,774	2,756	2,733	2,708	2,679	2,646	2,614	2,587	2,568	2,558
70-74	2,072	2,099	2,125	2,146	2,160	2,167	2,169	2,166	2,161	2,154	2,145
75-79	1,415	1,426	1,436	1,450	1,470	1,495	1,524	1,553	1,579	1,601	1,618
80-84	801	818	838	857	875	889	902	916	933	954	980
85-89	425	415	406	402	404	412	424	438	453	466	478
90-94	154	160	166	169	169	168	165	163	163	165	170
95+	43	43	44	45	47	49	52	54	55	56	56
หญิง Female	**47,253**	**45,545**	**43,905**	**42,336**	**40,839**	**39,414**	**38,060**	**36,776**	**35,560**	**34,410**	**33,322**
รวม Total	**91,184**	**87,799**	**84,556**	**81,458**	**78,507**	**75,701**	**73,040**	**70,518**	**68,132**	**65,877**	**63,746**

ตาราง 7 จำนวนประชากรจำแนกตามกลุ่มอายุ เพศ และเขตการปกครอง Number of population by age, sex and area
ภาคตะวันออกเฉียงเหนือ Northeast

(x 100)

อายุ Age	2575 2032	2576 2033	2577 2034	2578 2035	2579 2036	2580 2037	2581 2038	2582 2039	2583 2040
นอกเขตเทศบาล Out-municipality									
0-4	1,708	1,633	1,560	1,490	1,423	1,358	1,297	1,238	1,183
5-9	1,833	1,775	1,715	1,656	1,597	1,539	1,481	1,423	1,368
10-14	1,857	1,811	1,768	1,726	1,684	1,642	1,599	1,556	1,511
15-19	1,864	1,803	1,751	1,707	1,669	1,636	1,605	1,577	1,549
20-24	2,003	1,859	1,729	1,619	1,564	1,514	1,474	1,442	1,415
25-29	2,075	1,988	1,903	1,814	1,687	1,571	1,461	1,362	1,280
30-34	2,100	2,014	1,927	1,846	1,773	1,708	1,646	1,585	1,519
35-39	1,880	1,890	1,885	1,865	1,828	1,774	1,711	1,648	1,588
40-44	1,386	1,441	1,495	1,542	1,580	1,610	1,630	1,637	1,630
45-49	1,255	1,188	1,149	1,138	1,157	1,199	1,255	1,311	1,360
50-54	1,614	1,474	1,351	1,248	1,161	1,090	1,039	1,011	1,008
55-59	2,042	1,908	1,777	1,647	1,519	1,397	1,284	1,185	1,102
60-64	2,314	2,194	2,073	1,957	1,848	1,743	1,640	1,537	1,434
65-69	2,104	2,099	2,079	2,040	1,981	1,907	1,822	1,735	1,651
70-74	1,585	1,585	1,588	1,596	1,607	1,621	1,631	1,629	1,612
75-79	1,043	1,051	1,060	1,070	1,080	1,090	1,101	1,114	1,130
80-84	524	541	558	573	585	597	609	620	633
85-89	194	198	203	211	219	229	239	248	257
90-94	50	52	53	55	57	58	60	62	65
95+	9	9	9	9	10	10	10	11	11
ชาย Male	**29,440**	**28,512**	**27,636**	**26,810**	**26,029**	**25,292**	**24,594**	**23,933**	**23,306**
นอกเขตเทศบาล Out-municipality									
0-4	1,634	1,563	1,493	1,426	1,361	1,299	1,240	1,184	1,132
5-9	1,755	1,698	1,641	1,585	1,528	1,471	1,416	1,361	1,308
10-14	1,780	1,736	1,694	1,654	1,614	1,573	1,532	1,490	1,447
15-19	1,781	1,722	1,672	1,630	1,593	1,561	1,532	1,505	1,478
20-24	1,939	1,803	1,678	1,569	1,511	1,463	1,424	1,392	1,366
25-29	2,021	1,933	1,850	1,770	1,653	1,543	1,438	1,342	1,258
30-34	2,061	1,972	1,883	1,799	1,722	1,653	1,591	1,532	1,473
35-39	1,904	1,900	1,883	1,854	1,811	1,753	1,688	1,622	1,558
40-44	1,400	1,472	1,540	1,593	1,628	1,650	1,658	1,654	1,639
45-49	1,241	1,171	1,135	1,131	1,162	1,220	1,292	1,360	1,416
50-54	1,731	1,554	1,399	1,271	1,167	1,086	1,031	1,006	1,009
55-59	2,314	2,157	2,000	1,840	1,679	1,521	1,373	1,244	1,137
60-64	2,684	2,551	2,415	2,281	2,153	2,028	1,903	1,775	1,642
65-69	2,553	2,544	2,521	2,475	2,406	2,318	2,218	2,113	2,009
70-74	2,133	2,122	2,115	2,115	2,122	2,134	2,142	2,136	2,111
75-79	1,632	1,643	1,652	1,660	1,666	1,670	1,675	1,682	1,695
80-84	1,007	1,036	1,063	1,087	1,109	1,128	1,146	1,162	1,178
85-89	490	502	517	534	554	575	597	618	638
90-94	177	185	192	200	207	214	221	230	240
95+	56	56	56	58	60	63	65	68	71
หญิง Female	**32,293**	**31,320**	**30,401**	**29,531**	**28,707**	**27,925**	**27,184**	**26,478**	**25,806**
รวม Total	**61,733**	**59,832**	**58,037**	**56,340**	**54,736**	**53,217**	**51,778**	**50,411**	**49,112**

ตาราง 8 จำนวนประชากรจำแนกตามกลุ่มอายุ เพศ และเขตการปกครอง Number of population by age, sex and area ภาคใต้ South

(x 100)

อายุ Age	2553 2010	2554 2011	2555 2012	2556 2013	2557 2014	2558 2015	2559 2016	2560 2017	2561 2018	2562 2019	2563 2020
ในเขตเทศบาล In-municipality											
0-4	1,007	1,072	1,114	1,158	1,207	1,259	1,287	1,312	1,335	1,356	1,376
5-9	1,073	1,113	1,124	1,132	1,138	1,140	1,194	1,254	1,318	1,386	1,460
10-14	1,093	1,141	1,162	1,182	1,200	1,216	1,242	1,265	1,286	1,304	1,319
15-19	1,088	1,139	1,161	1,183	1,205	1,227	1,262	1,298	1,333	1,366	1,396
20-24	1,044	1,089	1,111	1,137	1,164	1,191	1,231	1,270	1,309	1,348	1,387
25-29	1,041	1,080	1,092	1,105	1,119	1,135	1,167	1,204	1,246	1,291	1,337
30-34	1,083	1,124	1,135	1,145	1,153	1,163	1,186	1,210	1,235	1,262	1,292
35-39	1,080	1,128	1,151	1,174	1,194	1,211	1,237	1,259	1,280	1,300	1,322
40-44	1,072	1,127	1,151	1,171	1,190	1,209	1,243	1,279	1,315	1,350	1,380
45-49	961	1,035	1,082	1,125	1,164	1,198	1,241	1,278	1,312	1,346	1,380
50-54	764	833	888	948	1,007	1,063	1,128	1,191	1,251	1,307	1,358
55-59	622	674	708	743	782	827	890	959	1,034	1,110	1,184
60-64	448	490	527	568	610	651	695	740	785	836	894
65-69	356	375	386	400	418	443	479	522	570	620	669
70-74	279	289	294	301	310	319	332	347	365	388	417
75-79	215	220	218	217	216	218	224	231	241	251	263
80-84	124	130	133	136	138	139	140	142	143	145	148
85-89	52	55	57	59	60	62	64	67	69	71	73
90-94	18	18	18	18	18	19	19	20	21	22	23
95+	7	6	5	5	5	5	4	4	4	5	5
ชาย Male	**13,428**	**14,137**	**14,519**	**14,905**	**15,297**	**15,694**	**16,266**	**16,853**	**17,453**	**18,063**	**18,682**
ในเขตเทศบาล In-municipality											
0-4	1,011	1,026	1,068	1,112	1,159	1,210	1,237	1,261	1,283	1,303	1,321
5-9	1,084	1,070	1,078	1,085	1,089	1,091	1,144	1,202	1,265	1,331	1,403
10-14	1,113	1,106	1,124	1,142	1,158	1,171	1,194	1,215	1,233	1,249	1,263
15-19	1,127	1,121	1,138	1,155	1,172	1,190	1,222	1,254	1,286	1,316	1,344
20-24	1,092	1,085	1,104	1,125	1,148	1,171	1,206	1,240	1,273	1,307	1,341
25-29	1,080	1,065	1,078	1,094	1,111	1,129	1,159	1,194	1,233	1,274	1,317
30-34	1,184	1,163	1,161	1,157	1,153	1,154	1,173	1,197	1,225	1,255	1,286
35-39	1,202	1,197	1,220	1,242	1,259	1,269	1,285	1,294	1,299	1,305	1,316
40-44	1,185	1,190	1,218	1,243	1,265	1,287	1,324	1,361	1,397	1,429	1,452
45-49	1,066	1,095	1,144	1,190	1,232	1,271	1,318	1,362	1,402	1,440	1,478
50-54	862	896	955	1,018	1,080	1,140	1,209	1,275	1,339	1,399	1,456
55-59	714	740	780	821	865	915	982	1,057	1,137	1,219	1,298
60-64	529	556	602	651	701	750	803	856	909	967	1,033
65-69	429	438	459	482	510	544	592	647	708	771	832
70-74	357	359	372	387	404	423	447	473	503	539	582
75-79	300	301	306	310	316	324	338	355	375	397	421
80-84	179	187	201	214	226	236	246	254	262	271	282
85-89	83	87	93	99	107	115	125	137	148	159	168
90-94	33	34	35	37	39	41	45	49	53	58	63
95+	13	13	13	13	14	14	15	15	16	17	19
หญิง Female	**14,643**	**14,727**	**15,150**	**15,577**	**16,009**	**16,445**	**17,065**	**17,700**	**18,348**	**19,008**	**19,677**
รวม Total	**28,070**	**28,864**	**29,668**	**30,482**	**31,306**	**32,140**	**33,331**	**34,553**	**35,801**	**37,071**	**38,360**

ตาราง 8 จำนวนประชากรจำแนกตามกลุ่มอายุ เพศ และเขตการปกครอง Number of population by age, sex and area ภาคใต้ South

(x 100)

อายุ Age	2564 2021	2565 2022	2566 2023	2567 2024	2568 2025	2569 2026	2570 2027	2571 2028	2572 2029	2573 2030	2574 2031
ในเขตเทศบาล In-municipality											
0-4	1,393	1,409	1,425	1,439	1,453	1,467	1,481	1,495	1,509	1,522	1,535
5-9	1,490	1,516	1,538	1,558	1,575	1,589	1,601	1,611	1,620	1,629	1,636
10-14	1,379	1,446	1,515	1,589	1,668	1,697	1,719	1,737	1,752	1,762	1,769
15-19	1,423	1,447	1,467	1,483	1,495	1,557	1,625	1,696	1,770	1,848	1,869
20-24	1,427	1,465	1,501	1,534	1,562	1,586	1,606	1,621	1,631	1,636	1,697
25-29	1,383	1,428	1,471	1,514	1,556	1,597	1,635	1,668	1,697	1,720	1,738
30-34	1,326	1,367	1,413	1,462	1,511	1,559	1,606	1,650	1,692	1,733	1,772
35-39	1,345	1,368	1,392	1,418	1,447	1,481	1,521	1,567	1,616	1,665	1,711
40-44	1,405	1,426	1,444	1,462	1,480	1,499	1,519	1,539	1,561	1,585	1,616
45-49	1,416	1,453	1,490	1,523	1,551	1,573	1,589	1,602	1,614	1,626	1,639
50-54	1,404	1,443	1,479	1,512	1,546	1,580	1,616	1,649	1,678	1,701	1,716
55-59	1,255	1,323	1,387	1,446	1,498	1,544	1,582	1,615	1,645	1,675	1,706
60-64	962	1,037	1,116	1,197	1,274	1,348	1,417	1,480	1,538	1,589	1,631
65-69	716	762	809	861	921	989	1,065	1,144	1,223	1,299	1,370
70-74	452	495	541	589	635	680	723	768	817	873	937
75-79	275	289	305	325	350	381	417	456	496	536	573
80-84	153	159	166	174	182	191	201	213	227	245	267
85-89	74	74	75	77	79	81	85	88	93	97	102
90-94	24	25	26	26	27	27	27	28	28	29	30
95+	5	5	5	5	6	6	6	6	6	6	7
ชาย Male	**19,307**	**19,936**	**20,566**	**21,193**	**21,817**	**22,433**	**23,040**	**23,634**	**24,214**	**24,777**	**25,321**
ในเขตเทศบาล In-municipality											
0-4	1,338	1,353	1,368	1,381	1,395	1,408	1,421	1,434	1,447	1,459	1,471
5-9	1,432	1,456	1,478	1,496	1,512	1,525	1,536	1,546	1,554	1,562	1,569
10-14	1,322	1,387	1,455	1,528	1,604	1,632	1,652	1,670	1,683	1,693	1,700
15-19	1,368	1,388	1,405	1,419	1,429	1,490	1,557	1,627	1,699	1,774	1,793
20-24	1,376	1,411	1,443	1,473	1,498	1,518	1,534	1,546	1,554	1,558	1,618
25-29	1,358	1,398	1,435	1,471	1,507	1,543	1,577	1,607	1,632	1,652	1,666
30-34	1,320	1,358	1,401	1,447	1,494	1,538	1,578	1,616	1,651	1,686	1,719
35-39	1,334	1,358	1,385	1,414	1,444	1,477	1,515	1,558	1,604	1,650	1,692
40-44	1,467	1,472	1,473	1,474	1,480	1,494	1,513	1,536	1,561	1,587	1,616
45-49	1,517	1,556	1,592	1,622	1,643	1,652	1,650	1,643	1,636	1,635	1,641
50-54	1,508	1,554	1,595	1,634	1,671	1,709	1,745	1,778	1,803	1,816	1,817
55-59	1,374	1,447	1,516	1,580	1,638	1,690	1,735	1,774	1,809	1,842	1,874
60-64	1,108	1,191	1,278	1,366	1,450	1,530	1,605	1,675	1,738	1,795	1,844
65-69	891	948	1,006	1,068	1,138	1,217	1,303	1,394	1,484	1,569	1,649
70-74	634	693	757	823	887	948	1,005	1,063	1,126	1,196	1,274
75-79	446	473	503	539	582	633	692	755	818	880	937
80-84	296	312	330	350	371	394	418	445	477	515	560
85-89	176	183	189	196	205	216	228	242	256	272	289
90-94	69	76	83	89	94	98	102	105	109	114	121
95+	20	22	24	26	28	31	34	37	39	42	44
หญิง Female	**20,353**	**21,033**	**21,715**	**22,395**	**23,071**	**23,741**	**24,401**	**25,048**	**25,681**	**26,297**	**26,893**
รวม Total	**39,661**	**40,970**	**42,281**	**43,589**	**44,888**	**46,174**	**47,440**	**48,683**	**49,896**	**51,074**	**52,214**

ตาราง 8 จำนวนประชากรจำแนกตามกลุ่มอายุ เพศ และเขตการปกครอง Number of population by age, sex and area
ภาคใต้ South

(x 100)

อายุ Age	2575 2032	2576 2033	2577 2034	2578 2035	2579 2036	2580 2037	2581 2038	2582 2039	2583 2040
ในเขตเทศบาล In-municipality									
0-4	1,547	1,559	1,571	1,582	1,592	1,601	1,608	1,614	1,618
5-9	1,644	1,651	1,658	1,665	1,671	1,677	1,682	1,687	1,692
10-14	1,774	1,777	1,779	1,780	1,780	1,780	1,780	1,780	1,779
15-19	1,884	1,895	1,902	1,904	1,903	1,900	1,895	1,889	1,883
20-24	1,760	1,824	1,889	1,957	1,961	1,967	1,970	1,968	1,963
25-29	1,751	1,759	1,761	1,758	1,814	1,864	1,916	1,968	2,024
30-34	1,806	1,835	1,857	1,874	1,884	1,889	1,889	1,884	1,871
35-39	1,755	1,796	1,836	1,873	1,907	1,936	1,958	1,974	1,983
40-44	1,653	1,696	1,742	1,787	1,830	1,870	1,907	1,941	1,974
45-49	1,652	1,666	1,682	1,701	1,726	1,759	1,798	1,840	1,881
50-54	1,726	1,731	1,735	1,741	1,747	1,753	1,761	1,770	1,784
55-59	1,737	1,765	1,788	1,804	1,812	1,815	1,813	1,810	1,808
60-64	1,665	1,694	1,719	1,744	1,770	1,795	1,817	1,835	1,845
65-69	1,436	1,497	1,550	1,596	1,634	1,663	1,687	1,707	1,728
70-74	1,007	1,080	1,153	1,222	1,286	1,345	1,398	1,445	1,485
75-79	609	647	688	735	788	847	907	967	1,024
80-84	293	321	349	376	402	428	454	483	517
85-89	107	113	121	131	143	157	172	187	201
90-94	31	32	34	35	37	39	41	44	48
95+	7	7	7	7	7	7	8	8	8
ชาย Male	**25,844**	**26,344**	**26,820**	**27,270**	**27,694**	**28,091**	**28,460**	**28,802**	**29,116**
ในเขตเทศบาล In-municipality									
0-4	1,483	1,494	1,505	1,515	1,525	1,533	1,540	1,546	1,550
5-9	1,576	1,582	1,589	1,595	1,601	1,606	1,611	1,615	1,620
10-14	1,704	1,707	1,708	1,708	1,708	1,708	1,707	1,707	1,706
15-19	1,807	1,817	1,823	1,825	1,824	1,820	1,815	1,809	1,803
20-24	1,680	1,743	1,806	1,872	1,874	1,879	1,881	1,879	1,874
25-29	1,675	1,679	1,679	1,676	1,733	1,784	1,835	1,887	1,941
30-34	1,749	1,774	1,793	1,806	1,812	1,813	1,809	1,801	1,790
35-39	1,730	1,764	1,796	1,826	1,854	1,879	1,897	1,909	1,914
40-44	1,651	1,691	1,734	1,776	1,815	1,848	1,877	1,904	1,929
45-49	1,654	1,671	1,690	1,710	1,734	1,764	1,799	1,838	1,877
50-54	1,806	1,789	1,772	1,762	1,761	1,767	1,777	1,789	1,803
55-59	1,905	1,931	1,949	1,954	1,946	1,925	1,898	1,872	1,854
60-64	1,884	1,917	1,946	1,973	1,998	2,022	2,041	2,051	2,048
65-69	1,722	1,789	1,849	1,901	1,944	1,978	2,005	2,027	2,047
70-74	1,360	1,449	1,536	1,618	1,694	1,763	1,825	1,879	1,925
75-79	992	1,046	1,104	1,170	1,243	1,323	1,405	1,485	1,560
80-84	611	666	721	773	822	868	913	963	1,018
85-89	307	327	350	378	411	449	488	528	565
90-94	128	135	144	152	162	171	182	196	212
95+	45	47	49	52	54	57	60	64	67
หญิง Female	**27,467**	**28,018**	**28,543**	**29,042**	**29,513**	**29,955**	**30,367**	**30,749**	**31,101**
รวม Total	**53,312**	**54,362**	**55,363**	**56,312**	**57,207**	**58,046**	**58,827**	**59,551**	**60,217**

ตาราง 8 จำนวนประชากรจำแนกตามกลุ่มอายุ เพศ และเขตการปกครอง Number of population by age, sex and area ภาคใต้ South

(x 100)

อายุ Age	2553 2010	2554 2011	2555 2012	2556 2013	2557 2014	2558 2015	2559 2016	2560 2017	2561 2018	2562 2019	2563 2020
นอกเขตเทศบาล Out-municipality											
0-4	2,129	2,125	2,148	2,174	2,204	2,239	2,184	2,123	2,060	1,995	1,928
5-9	2,269	2,207	2,168	2,125	2,078	2,028	2,027	2,030	2,034	2,039	2,046
10-14	2,310	2,263	2,242	2,218	2,192	2,162	2,107	2,048	1,985	1,919	1,849
15-19	2,299	2,257	2,240	2,221	2,202	2,183	2,143	2,101	2,057	2,009	1,957
20-24	2,207	2,159	2,143	2,133	2,126	2,119	2,089	2,056	2,020	1,983	1,945
25-29	2,201	2,140	2,107	2,074	2,045	2,019	1,980	1,949	1,923	1,899	1,874
30-34	2,289	2,229	2,190	2,148	2,107	2,068	2,013	1,958	1,906	1,856	1,810
35-39	2,284	2,238	2,221	2,204	2,182	2,155	2,100	2,039	1,975	1,913	1,853
40-44	2,267	2,235	2,220	2,197	2,173	2,150	2,110	2,071	2,030	1,985	1,934
45-49	2,031	2,051	2,086	2,111	2,126	2,131	2,106	2,069	2,025	1,980	1,934
50-54	1,615	1,651	1,714	1,779	1,839	1,891	1,915	1,928	1,930	1,922	1,904
55-59	1,315	1,335	1,366	1,395	1,429	1,472	1,510	1,553	1,596	1,633	1,660
60-64	948	972	1,018	1,067	1,115	1,157	1,180	1,197	1,212	1,230	1,254
65-69	753	743	745	751	764	788	813	845	880	912	937
70-74	590	573	568	566	566	567	564	562	564	571	584
75-79	455	436	421	407	395	388	380	375	372	370	369
80-84	261	257	257	255	252	247	238	229	221	213	208
85-89	111	110	110	110	110	110	109	108	107	105	102
90-94	38	36	35	34	33	33	33	33	33	32	32
95+	14	11	10	9	9	8	8	7	7	7	7
ชาย Male	**28,387**	**28,031**	**28,006**	**27,979**	**27,948**	**27,915**	**27,609**	**27,283**	**26,936**	**26,570**	**26,186**
นอกเขตเทศบาล Out-municipality											
0-4	1,991	2,035	2,060	2,087	2,118	2,152	2,099	2,041	1,980	1,917	1,852
5-9	2,134	2,122	2,080	2,036	1,989	1,940	1,941	1,946	1,952	1,958	1,966
10-14	2,192	2,192	2,168	2,143	2,115	2,083	2,027	1,967	1,903	1,838	1,771
15-19	2,220	2,222	2,196	2,169	2,142	2,117	2,074	2,031	1,985	1,936	1,883
20-24	2,150	2,151	2,130	2,112	2,098	2,084	2,048	2,008	1,965	1,922	1,880
25-29	2,126	2,111	2,080	2,054	2,031	2,007	1,968	1,933	1,902	1,874	1,846
30-34	2,332	2,305	2,240	2,171	2,106	2,052	1,991	1,938	1,891	1,846	1,803
35-39	2,367	2,374	2,354	2,331	2,300	2,258	2,181	2,095	2,005	1,920	1,845
40-44	2,333	2,360	2,350	2,332	2,312	2,290	2,247	2,204	2,157	2,101	2,036
45-49	2,100	2,171	2,207	2,234	2,251	2,260	2,237	2,204	2,163	2,119	2,072
50-54	1,698	1,777	1,843	1,910	1,973	2,027	2,051	2,064	2,067	2,059	2,041
55-59	1,406	1,468	1,506	1,541	1,580	1,627	1,668	1,712	1,755	1,793	1,820
60-64	1,042	1,103	1,160	1,222	1,281	1,333	1,364	1,385	1,403	1,423	1,448
65-69	845	869	885	905	932	968	1,005	1,048	1,093	1,134	1,167
70-74	702	711	717	726	738	752	759	766	777	793	816
75-79	590	596	590	583	577	576	574	575	579	584	590
80-84	352	371	387	402	413	419	417	411	404	398	395
85-89	163	172	179	187	195	204	213	221	229	234	236
90-94	66	67	68	69	70	73	76	79	82	85	89
95+	26	26	25	25	25	25	25	25	25	25	26
หญิง Female	**28,836**	**29,200**	**29,223**	**29,239**	**29,248**	**29,250**	**28,964**	**28,653**	**28,317**	**27,959**	**27,580**
รวม Total	**57,223**	**57,231**	**57,229**	**57,218**	**57,196**	**57,165**	**56,574**	**55,935**	**55,253**	**54,529**	**53,766**

ตาราง 8 จำนวนประชากรจำแนกตามกลุ่มอายุ เพศ และเขตการปกครอง Number of population by age, sex and area ภาคใต้ South

(x 100)

อายุ Age	2564 2021	2565 2022	2566 2023	2567 2024	2568 2025	2569 2026	2570 2027	2571 2028	2572 2029	2573 2030	2574 2031
นอกเขตเทศบาล Out-municipality											
0-4	1,860	1,793	1,728	1,665	1,604	1,545	1,490	1,438	1,388	1,341	1,297
5-9	1,990	1,929	1,866	1,802	1,738	1,673	1,610	1,549	1,491	1,435	1,382
10-14	1,842	1,840	1,838	1,838	1,841	1,787	1,729	1,670	1,612	1,553	1,495
15-19	1,901	1,841	1,779	1,715	1,649	1,640	1,635	1,631	1,629	1,629	1,579
20-24	1,906	1,865	1,821	1,774	1,724	1,671	1,615	1,559	1,501	1,442	1,433
25-29	1,847	1,817	1,785	1,751	1,717	1,682	1,644	1,604	1,561	1,516	1,468
30-34	1,771	1,740	1,714	1,691	1,668	1,642	1,615	1,586	1,557	1,527	1,497
35-39	1,796	1,741	1,689	1,640	1,596	1,559	1,530	1,507	1,487	1,467	1,445
40-44	1,877	1,815	1,752	1,691	1,633	1,579	1,528	1,480	1,436	1,397	1,365
45-49	1,891	1,850	1,808	1,762	1,712	1,657	1,599	1,540	1,484	1,433	1,385
50-54	1,875	1,837	1,794	1,749	1,705	1,664	1,625	1,586	1,544	1,499	1,450
55-59	1,677	1,684	1,683	1,672	1,653	1,626	1,592	1,553	1,514	1,476	1,441
60-64	1,285	1,319	1,354	1,384	1,406	1,419	1,425	1,424	1,415	1,400	1,378
65-69	956	969	981	996	1,016	1,042	1,071	1,100	1,126	1,145	1,158
70-74	604	629	656	681	701	716	728	738	752	769	791
75-79	368	367	370	375	386	401	419	439	457	472	484
80-84	205	203	202	201	201	202	202	205	209	216	226
85-89	98	95	91	89	87	86	85	85	85	86	86
90-94	32	31	31	30	30	28	27	27	26	25	25
95+	7	6	6	6	6	6	6	6	6	6	6
ชาย Male	**25,786**	**25,373**	**24,948**	**24,513**	**24,072**	**23,625**	**23,176**	**22,726**	**22,278**	**21,832**	**21,390**
นอกเขตเทศบาล Out-municipality											
0-4	1,787	1,722	1,659	1,598	1,539	1,483	1,429	1,379	1,331	1,286	1,243
5-9	1,912	1,853	1,792	1,731	1,668	1,606	1,545	1,486	1,430	1,376	1,326
10-14	1,765	1,765	1,765	1,767	1,770	1,718	1,662	1,606	1,549	1,492	1,436
15-19	1,826	1,766	1,704	1,641	1,577	1,569	1,566	1,564	1,563	1,563	1,514
20-24	1,838	1,795	1,751	1,703	1,653	1,599	1,543	1,486	1,430	1,373	1,367
25-29	1,814	1,779	1,740	1,701	1,663	1,625	1,586	1,545	1,502	1,455	1,407
30-34	1,763	1,729	1,700	1,674	1,648	1,620	1,588	1,554	1,519	1,485	1,452
35-39	1,782	1,728	1,680	1,635	1,593	1,555	1,524	1,498	1,476	1,454	1,429
40-44	1,959	1,874	1,786	1,704	1,633	1,573	1,522	1,477	1,436	1,398	1,365
45-49	2,026	1,980	1,932	1,876	1,812	1,739	1,660	1,580	1,505	1,440	1,386
50-54	2,014	1,978	1,935	1,890	1,844	1,799	1,755	1,709	1,658	1,600	1,535
55-59	1,836	1,842	1,839	1,827	1,808	1,780	1,745	1,706	1,664	1,623	1,583
60-64	1,480	1,516	1,550	1,580	1,600	1,612	1,615	1,611	1,599	1,582	1,557
65-69	1,190	1,207	1,220	1,235	1,255	1,281	1,311	1,340	1,365	1,383	1,393
70-74	846	882	918	952	979	998	1,011	1,022	1,036	1,054	1,076
75-79	595	602	611	624	643	667	696	726	753	775	792
80-84	395	397	400	405	410	415	421	428	439	454	473
85-89	235	232	229	227	226	227	229	232	236	240	244
90-94	93	97	100	102	103	103	102	101	101	101	102
95+	27	28	29	30	31	33	34	35	36	37	37
หญิง Female	**27,183**	**26,770**	**26,342**	**25,904**	**25,456**	**25,003**	**24,545**	**24,086**	**23,627**	**23,171**	**22,718**
รวม Total	**52,969**	**52,143**	**51,290**	**50,417**	**49,528**	**48,628**	**47,721**	**46,812**	**45,905**	**45,002**	**44,108**

ตาราง 8 จำนวนประชากรจำแนกตามกลุ่มอายุ เพศ และเขตการปกครอง Number of population by age, sex and area ภาคใต้ South

(x 100)

อายุ Age	2575 2032	2576 2033	2577 2034	2578 2035	2579 2036	2580 2037	2581 2038	2582 2039	2583 2040
นอกเขตเทศบาล Out-municipality									
0-4	1,255	1,215	1,177	1,142	1,109	1,077	1,046	1,017	989
5-9	1,333	1,286	1,243	1,202	1,164	1,128	1,094	1,063	1,034
10-14	1,439	1,385	1,334	1,285	1,240	1,197	1,158	1,121	1,087
15-19	1,527	1,476	1,425	1,375	1,326	1,278	1,233	1,190	1,150
20-24	1,427	1,421	1,416	1,413	1,366	1,324	1,281	1,240	1,199
25-29	1,420	1,370	1,320	1,269	1,263	1,254	1,246	1,240	1,237
30-34	1,464	1,430	1,392	1,353	1,312	1,271	1,229	1,187	1,143
35-39	1,423	1,400	1,376	1,352	1,328	1,302	1,274	1,244	1,211
40-44	1,340	1,321	1,305	1,290	1,275	1,258	1,240	1,223	1,206
45-49	1,340	1,298	1,261	1,229	1,203	1,183	1,170	1,159	1,149
50-54	1,399	1,349	1,301	1,257	1,217	1,180	1,146	1,115	1,090
55-59	1,408	1,375	1,340	1,303	1,262	1,221	1,179	1,140	1,105
60-64	1,350	1,320	1,289	1,259	1,233	1,207	1,182	1,156	1,127
65-69	1,165	1,166	1,162	1,152	1,138	1,119	1,097	1,076	1,055
70-74	816	841	864	882	895	905	910	911	907
75-79	494	504	516	531	549	569	590	609	626
80-84	238	250	262	272	280	288	295	304	316
85-89	87	88	91	95	100	106	112	118	123
90-94	25	25	25	26	26	26	27	28	29
95+	5	5	5	5	5	5	5	5	5
ชาย Male	**20,954**	**20,525**	**20,104**	**19,692**	**19,290**	**18,898**	**18,517**	**18,147**	**17,788**
นอกเขตเทศบาล Out-municipality									
0-4	1,202	1,164	1,128	1,094	1,062	1,031	1,002	974	947
5-9	1,278	1,233	1,191	1,152	1,115	1,080	1,048	1,018	990
10-14	1,382	1,330	1,280	1,233	1,190	1,149	1,111	1,075	1,042
15-19	1,465	1,416	1,366	1,318	1,270	1,225	1,181	1,140	1,101
20-24	1,362	1,358	1,354	1,351	1,305	1,264	1,223	1,184	1,145
25-29	1,358	1,308	1,259	1,210	1,207	1,200	1,194	1,189	1,186
30-34	1,418	1,382	1,344	1,304	1,262	1,219	1,177	1,135	1,093
35-39	1,403	1,374	1,346	1,318	1,291	1,264	1,234	1,203	1,170
40-44	1,338	1,317	1,300	1,283	1,264	1,243	1,221	1,199	1,178
45-49	1,341	1,302	1,267	1,235	1,208	1,186	1,171	1,158	1,146
50-54	1,465	1,394	1,329	1,273	1,227	1,188	1,156	1,127	1,102
55-59	1,544	1,505	1,461	1,411	1,355	1,295	1,235	1,180	1,133
60-64	1,527	1,494	1,459	1,424	1,392	1,360	1,328	1,292	1,251
65-69	1,396	1,394	1,386	1,373	1,354	1,331	1,304	1,277	1,250
70-74	1,102	1,129	1,152	1,169	1,180	1,186	1,187	1,184	1,176
75-79	804	815	828	845	866	890	914	936	953
80-84	496	519	540	558	572	584	594	607	622
85-89	249	254	262	273	286	302	318	332	345
90-94	103	105	108	110	112	115	119	123	129
95+	37	37	37	37	38	38	39	40	41
หญิง Female	**22,270**	**21,829**	**21,396**	**20,971**	**20,556**	**20,151**	**19,757**	**19,373**	**19,001**
รวม Total	**43,224**	**42,354**	**41,500**	**40,663**	**39,846**	**39,049**	**38,273**	**37,520**	**36,789**

สำนักงานสภาพัฒนาการเศรษฐกิจและสังคมแห่งชาติ
962 ถนนกรุงเกษม แขวงวัดโสมนัส เขตป้อมปราบศัตรูพ่าย กรุงเทพฯ 10100
โทรศัพท์: 0-2280-4085 (40 คู่สาย)
โทรสาร: 0-2281-3938
Website: www.nesdb.go.th