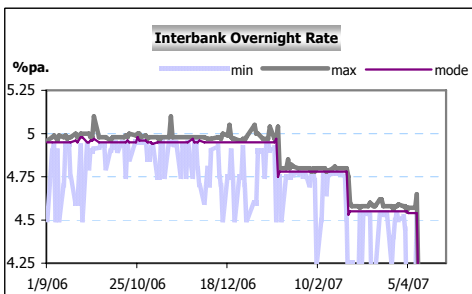
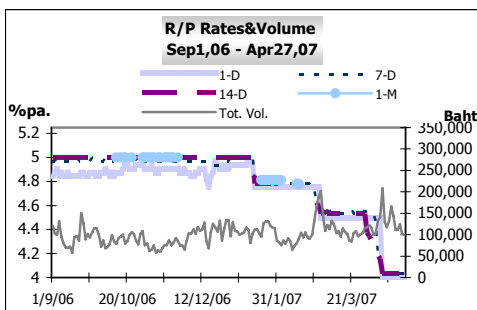


- สภาพคล่องในตลาดเงินระยะสั้นตึงตัวขึ้นเป็นส่วนใหญ่ ส่วนหนึ่งเนื่องจากธนาคารพาณิชย์หลายแห่งมีความต้องการดำรงเงินสดสำรองสูงขึ้น แต่อัตราดอกเบี้ย R/P 17 และ 14 วัน ยังปิดตลาดไม่เปลี่ยนแปลงจากปลายสัปดาห์ก่อนหน้า
- มูลค่าซื้อขายเฉลี่ยต่อวันของตราสารหนี้ในตลาดรองปรับตัวลดลง อัตราผลตอบแทนโดยรวม (Yield) ของพันธบัตรฯ ทุกช่วงอายุปรับตัวลดลง ตามแนวโน้มทิศทางอัตราดอกเบี้ยนโยบาย
- เงินบาทเคลื่อนไหวในช่วงแคบๆ และมีค่าเฉลี่ยแทบไม่เปลี่ยนแปลงจากสัปดาห์ก่อนหน้า โดยปรับอ่อนค่าลงในช่วงต้นและปลายไตรมาส ตามค่าเงินในภูมิภาคและความต้องการซื้อดอลลาร์ สรอ. จากธนาคารต่างประเทศ ขณะที่เงินดอลลาร์ สรอ. อ่อนค่าลงเป็นส่วนใหญ่ จากความต้องการขายของนักลงทุนหลังจากตัวเลขเศรษฐกิจสหรัฐฯ ออกมาไม่ดี

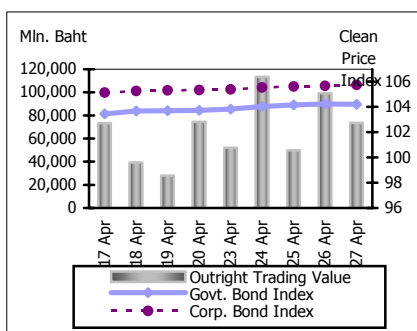
สภาพคล่องและอัตราดอกเบี้ย



ที่มา: ธนาคารแห่งประเทศไทย

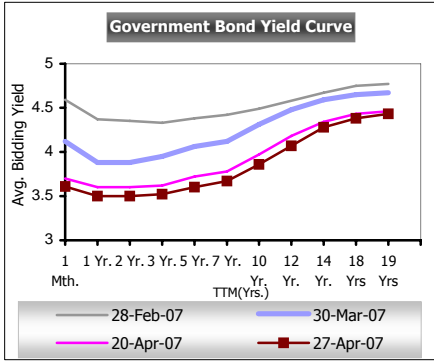
สภาพคล่องในตลาดเงินระยะสั้นตึงตัวขึ้นเป็นส่วนใหญ่ในช่วงต้นถึงกลางสัปดาห์ เนื่องจากธนาคารพาณิชย์หลายแห่งมีความต้องการดำรงเงินสดสำรองสูงขึ้นเพื่อการปิดสำรองสภาพคล่องรายบัญชีในวันอังคาร ประกอบกับมีสภาพคล่องบางส่วนติดอยู่ในระบบเคลียร์เงินจากการโอนเงินในระบบธนาคารพาณิชย์ ธนาคารพาณิชย์ส่วนใหญ่จึงลดการลงทุกระยะสั้นลง อย่างไรก็ตาม สภาพคล่องปรับเพิ่มขึ้นเล็กน้อยในช่วงปลายสัปดาห์ โดยธนาคารพาณิชย์ทยอยนำสภาพคล่องส่วนเกินมาลงทุอย่างต่อเนื่อง หนาแน่นในตลาดซื้อคืนพันธบัตรระยะ 1 วัน แต่อัตราดอกเบี้ยระยะ 17 และ 14 วัน ยังปิดตลาดไม่เปลี่ยนแปลงจากปลายสัปดาห์ก่อนหน้าที่ร้อยละ 4.0 4.03125 และ 4.03125 ต่อปี ตามลำดับ สำหรับอัตราดอกเบี้ย Interbank มีช่วงเคลื่อนไหวกว้างขึ้นเป็นร้อยละ 4.02 – 4.12 ขณะที่อัตรากลาง (Mode) ปิดตลาดระหว่างร้อยละ 4.04 - 4.05 ต่อปี

ตลาดตราสารหนี้



ที่มา: สมาคมตลาดตราสารหนี้ไทย

ในสัปดาห์นี้มีการเปิดประมูลตราสารหนี้ภาครัฐรวม 102,740 ล้านบาท โดยเป็น ตัวเงินคลังอายุ 28 91 และ 182 วัน วงเงินรวม 19,000 ล้านบาท พันธบัตร ๗ปท. อายุ 7 และ 14 วัน วงเงินรวม 75,000 ล้านบาท และพันธบัตรรัฐบาลอายุ 10 ปี 4 เดือน และ 17 ปี วงเงิน 8,740 ล้านบาท แต่ พันธบัตร ๗ปท. มีผู้เสนอประมูลน้อยกว่าวงเงินที่เปิดประมูล จึงทำให้อัตราผลตอบแทนของพันธบัตร ๗ปท. ปรับตัวเพิ่มขึ้น ในขณะที่อัตราผลตอบแทนของตัวเงินคลังและพันธบัตรรัฐบาลปรับตัวลดลงตามการคาดการณ์การปรับลดอัตราดอกเบี้ย นอกจากนี้มีการประมูลพันธบัตรการไฟฟ้านครหลวง วงเงิน 1,000 ล้านบาท จึงมีพันธบัตรออกใหม่รวม 72,026 ล้านบาท และมีตราสารภาครัฐครบกำหนด 79,000 ล้านบาท จึงมีปริมาณพันธบัตรหมุนเวียนในตลาดลดลง 6,974 ล้านบาท



ที่มา: สมาคมตลาดตราสารหนี้ไทย

ปริมาณการซื้อขายตราสารหนี้ในตลาดรอง (เฉพาะธุรกรรม outright) มีมูลค่า 248,262 ล้านบาท หรือคิดเป็น 49,652 ล้านบาทต่อวัน ลดลงจากสัปดาห์ก่อนร้อยละ 7.6 ปริมาณการซื้อขายของนักลงทุนต่างชาติเท่ากับ 8,853 ล้านบาท เพิ่มขึ้นจากสัปดาห์ก่อนร้อยละ 104 และคิดเป็นร้อยละ 6.6 ของมูลค่าธุรกรรม outright โดยสัปดาห์นี้มียอดขายสุทธิเท่ากับ 6,400 ล้านบาท

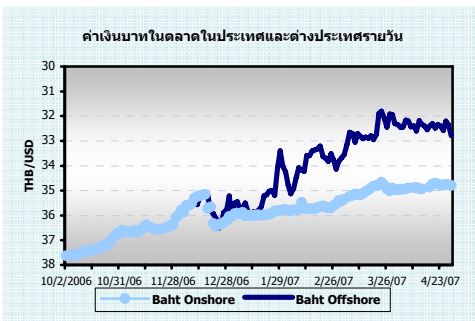
อัตราผลตอบแทน (yield) ของพันธบัตรฯ ทุกช่วงอายุปรับตัวลดลง โดยพันธบัตรฯ อายุต่ำกว่า 15 ปี มีอัตราผลตอบแทนลดลง 9-12 basis points ส่วนพันธบัตรฯ อายุตั้งแต่ 15 ปี ขึ้นไปมีอัตราผลตอบแทนลดลง 3-6 basis points เนื่องจากการปรับลดประมาณการการขยายตัวทางเศรษฐกิจ ซึ่งทำให้นักลงทุนคาดว่าอัตราดอกเบี้ยมีแนวโน้มที่จะปรับลดลง ส่งผลให้ดัชนีราคาพันธบัตรรัฐบาลและหุ้นกู้เอกชน ปรับตัวเพิ่มขึ้น 48 และ 41 basis point ตามลำดับ

ส่วน US Treasury Yield ในช่วงต้นสัปดาห์ปรับตัวลดลงจากดัชนีความเชื่อมั่นผู้บริโภคและยอดขายบ้านมือสองที่ลดต่ำลง ต่อมาในช่วงปลายสัปดาห์ yield ปรับตัวเพิ่มขึ้นจากการเพิ่มขึ้นของยอดขายสินค้าคงทน และการลดลงของจำนวนผู้ขอรับสวัสดิการว่างงาน ณ สิ้นสัปดาห์อัตราผลตอบแทนพันธบัตรฯ อายุต่ำกว่า 1 ปี ปรับตัวลดลง 0-8 basis points อัตราผลตอบแทนของพันธบัตรฯ อายุตั้งแต่ 2 ปีขึ้นไป ปรับตัวเพิ่มขึ้น 2-4 basis points

อัตราแลกเปลี่ยน

อัตราแลกเปลี่ยน	บาท/ดอลลาร์
เฉลี่ยปี 2549	37.89
เฉลี่ยเดือน มี.ค. 50	35.01
เฉลี่ย 17 – 20 เม.ย.50	34.79
23 เม.ย. 50	34.77
24 เม.ย. 50	34.78
25 เม.ย. 50	34.71
26 เม.ย. 50	34.73
27 เม.ย. 50	34.79
เฉลี่ย 23 – 27 เม.ย.50	34.77

ที่มา: ธนาคารแห่งประเทศไทย



เงินบาทเคลื่อนไหวในช่วงแคบๆ ระหว่าง 34.71 – 34.79 บาทต่อดอลลาร์ สรอ. และมีค่าเฉลี่ยตลอดสัปดาห์ที่ 34.77 บาทต่อดอลลาร์ สรอ. แทบไม่เปลี่ยนแปลงจากค่าเฉลี่ยในสัปดาห์ก่อนหน้า เนื่องจากยังไม่มียุทธศาสตร์ใหม่ที่จะส่งผลกระทบต่อค่าเงินบาทอย่างมีนัยสำคัญ โดยเงินบาทในช่วงต้นสัปดาห์อ่อนค่าลงจากปลายสัปดาห์ก่อนหน้า เนื่องจากมีความต้องการซื้อเงินดอลลาร์ สรอ. จากธนาคารต่างประเทศ แต่การอ่อนค่าของเงินบาทถูกจำกัดด้วยความต้องการขายเงินดอลลาร์ สรอ. ของผู้ส่งออกไทย อย่างไรก็ตาม เงินบาทปรับแข็งค่าขึ้นในช่วงกลางสัปดาห์ ซึ่งเป็นไปตามทิศทางค่าเงินสกุลภูมิภาค โดยเฉพาะเงินเยนที่ปรับแข็งค่าขึ้นเนื่องจากดุลการค้าของญี่ปุ่นยังคงเกินดุลในระดับสูง ขณะที่เงินดอลลาร์ สรอ. ปรับอ่อนค่าลงหลังจากตัวเลขเศรษฐกิจออกมาต่ำกว่าที่ตลาดคาดการณ์ สำหรับในช่วงปลายสัปดาห์ เงินบาทปรับอ่อนค่าลงตามค่าเงินสกุลภูมิภาคและเงินเยน ประกอบกับ ธปท. มีการปรับลดอัตราการขยายตัวทางเศรษฐกิจลง ในขณะที่เงินดอลลาร์ สรอ. มีทิศทางแข็งค่าขึ้นเมื่อเทียบกับเงินสกุลหลัก โดยนักลงทุนส่วนใหญ่รอการประกาศผลตัวเลข GDP ของสหรัฐฯ ที่จะประกาศในคืนวันศุกร์ที่ 27 เม.ย. ทั้งนี้ ตัวเลข GDP ของสหรัฐฯ ประจำไตรมาสแรกขยายตัวเพียงร้อยละ 1.3 ต่ำกว่าที่ตลาดคาดการณ์ไว้ค่อนข้างมาก ซึ่งคาดว่าจะจะเป็นปัจจัยกดดันเงินดอลลาร์ สรอ. ในสัปดาห์หน้า