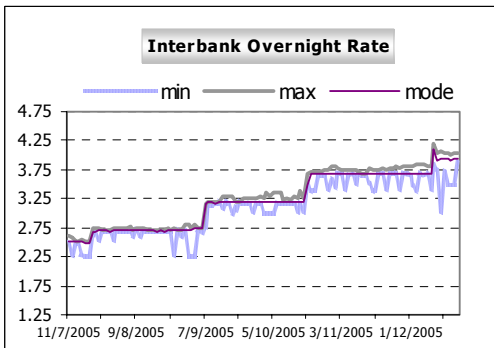
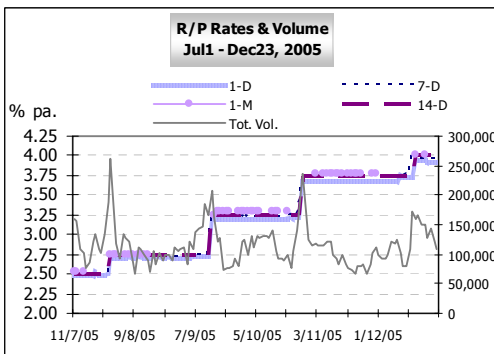


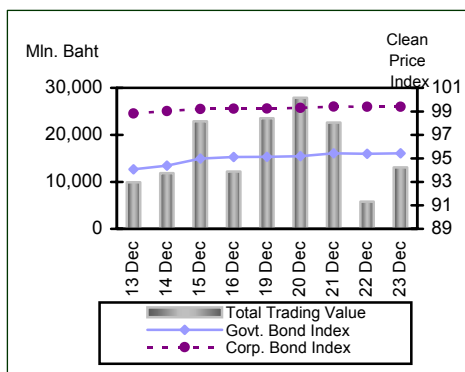
- ธนาคารพาณิชย์มีการนำสภาพคล่องส่วนเกินมาลงทุนระยะสั้นตลอดสัปดาห์ ส่งผลให้อัตราดอกเบี้ย R/P 1 วัน ปิดตลาดลดลงเล็กน้อย ขณะที่อัตราดอกเบี้ย R/P 7 และ 14 วัน ปิดตลาดไม่เปลี่ยนแปลง
- มูลค่าซื้อขายเฉลี่ยของตราสารหนี้ในตลาดรองเพิ่มขึ้น อัตราผลตอบแทน (Yield) ของพันธบัตรฯ โดยรวมปรับตัวลดลงต่อเนื่องจากสัปดาห์ก่อน
- เงินบาทเคลื่อนไหวในกรอบแคบๆ ท่ามกลางปริมาณการซื้อขายที่เบาบาง โดยมีทิศทางแข็งค่าขึ้นเป็นส่วนใหญ่ เนื่องจากความต้องการขายเงินดอลลาร์ สรอ. ของกองทุนในต่างประเทศเพื่อทำกำไร ขณะที่เงินดอลลาร์ สรอ. ปรับอ่อนค่าลง หลังจากตัวเลขเศรษฐกิจสหรัฐฯ ออกมาไม่ดีนัก

สภาพคล่องและอัตราดอกเบี้ย

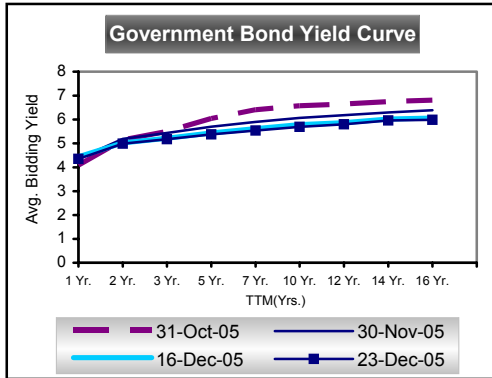


สภาพคล่องในตลาดเงินระยะสั้นทรงตัวอยู่ในระดับสูงตลอดสัปดาห์ โดยธนาคารพาณิชย์มีการนำสภาพคล่องส่วนเกินจากการสำรองเงินเพื่อการปิดสภาพคล่องรายบัญชีในวันพฤหัสบดีมาลงทุนระยะสั้นเป็นจำนวนมาก หนาแน่นในตลาดซื้อคืนพันธบัตรระยะ 1 วัน ส่งผลให้อัตราดอกเบี้ยระยะดังกล่าวปิดตลาดลดลงเล็กน้อยจากร้อยละ 3.9375 ต่อปี มาอยู่ที่ร้อยละ 3.90625 ต่อปี ขณะที่อัตราดอกเบี้ยซื้อคืนระยะ 7 และ 14 วัน เคลื่อนไหวระหว่างวันในช่วงแคบๆ แต่ยังคงปิดตลาดในอัตราเดิมที่ร้อยละ 3.96875 และ 4 ต่อปี ตามลำดับ นอกจากนี้ ยังมีการทำธุรกรรมในตลาดซื้อคืนระยะ 1 เดือน ที่อัตราดอกเบี้ยร้อยละ 4 ต่อปี ในวันจันทร์ สำหรับอัตราดอกเบี้ย Interbank มีช่วงเคลื่อนไหวแคบลงมาอยู่ระหว่างร้อยละ 3.5 – 4.02 ขณะที่อัตรากลาง (Mode) ปิดตลาดระหว่างร้อยละ 3.9 – 3.94 ต่อปี

ตลาดตราสารหนี้



ในรอบสัปดาห์มีการเปิดประมูลตราสารหนี้ภาครัฐรวม 34,000 ล้านบาท เป็นตั๋วเงินคลัง อายุ 28 91 และ 182 วัน วงเงินรวม 17,000 ล้านบาท พันธบัตรรัฐบาลอายุ 9 และ 14 ปี วงเงินรวม 3,000 ล้านบาท และพันธบัตร สปท. อายุ 28 วัน 364 วัน และ 2 ปี วงเงินรวม 14,000 ล้านบาท โดยพันธบัตรรัฐบาล และพันธบัตร สปท. อายุ 364 วัน และ 2 ปี มีอัตราผลตอบแทนลดลง ส่วนพันธบัตร สปท. อายุ 28 วัน มีอัตราผลตอบแทนเพิ่มขึ้น ส่วนตั๋วเงินคลังอัตราผลตอบแทนเกือบไม่เปลี่ยนแปลง และสัปดาห์นี้มีตราสารภาครัฐครบกำหนด 18,000 ล้านบาท จึงมีพันธบัตรที่หมุนเวียนในตลาดเพิ่มขึ้น 16,000 ล้านบาท



มูลค่าการซื้อขายรวมของตราสารหนี้ในตลาดรองเท่ากับ 93,009 ล้านบาท หรือเท่ากับ 18,602 ล้านบาท ต่อวัน เพิ่มขึ้นจากสัปดาห์ก่อนร้อยละ 30.8 โดยเป็นธุรกรรม Outright ร้อยละ 62 ตราสารหนี้ที่มีมูลค่าซื้อขายมากที่สุด ได้แก่ ตัวเงินคลัง รองลงมาได้แก่ พันธบัตร ฐปท. อัตราผลตอบแทน (yield) โดยรวมปรับตัวลดลงต่อเนื่องจากสัปดาห์ที่แล้ว โดยพันธบัตรฯ อายุตั้งแต่ 6 เดือนขึ้นไปมีอัตราผลตอบแทนลดลง 2-10 basis points ในขณะที่พันธบัตรฯ อายุ 1 เดือน อัตราผลตอบแทนเพิ่มขึ้น 11 basis points ซึ่งการปรับตัวลดลงของอัตราผลตอบแทนโดยรวมส่งผลให้ดัชนีราคา (Clean price index) ของพันธบัตรรัฐบาลและหุ้นกู้เอกชนเพิ่มขึ้น 32 และ 17 basis points ตามลำดับ

สำหรับ US Treasury Yield มีการปรับตัวขึ้นระหว่างสัปดาห์เป็นผลจากการประกาศตัวเลขทางเศรษฐกิจ ณ สิ้นสัปดาห์อัตราผลตอบแทนของพันธบัตรฯ สหรัฐฯ อายุ 3 เดือน - 1 ปี ปรับตัวเพิ่มขึ้น 1-6 basis points และอัตราผลตอบแทนของพันธบัตรฯ อายุ 1 เดือน และ อายุ 3-20 ปี ปรับตัวลดลง 1-9 basis points

อัตราแลกเปลี่ยน

อัตราแลกเปลี่ยน	บาท/ดอลลาร์
เฉลี่ยปี 2547	40.24
เฉลี่ยเดือน พ.ย. 48	41.07
เฉลี่ย 13 - 16 ธ.ค. 48	40.99
19 ธ.ค. 48	40.88
20 ธ.ค. 48	40.88
21 ธ.ค. 48	40.89
22 ธ.ค. 48	40.90
23 ธ.ค. 48	40.89
เฉลี่ย 19 - 23 ธ.ค. 48	40.89

เงินบาทเคลื่อนไหวในช่วงแคบๆ ระหว่าง 40.88 - 40.90 บาทต่อดอลลาร์ สรอ. และมีปริมาณการซื้อขายค่อนข้างเบาบางเนื่องจากนักลงทุนส่วนใหญ่ชะลอการทำธุรกรรมก่อนช่วงเทศกาลโดยเฉพาะนักลงทุนต่างประเทศ และเงินบาทมีค่าเฉลี่ยตลอดสัปดาห์ที่ 40.89 บาทต่อดอลลาร์ สรอ. แข็งค่าขึ้นร้อยละ 0.2 จากค่าเฉลี่ยในสัปดาห์ก่อนหน้า โดยเงินบาทในช่วงต้นสัปดาห์แข็งค่าขึ้นเล็กน้อยจากปลายสัปดาห์ก่อนหน้าตามทิศทางค่าเงินเยน ประกอบกับมีปัจจัยสนับสนุนจากความต้องการขายเงินดอลลาร์ สรอ. ของกองทุนในต่างประเทศเพื่อทำกำไร อย่างไรก็ตาม เงินบาทมีทิศทางอ่อนค่าลงเล็กน้อยในช่วงกลางสัปดาห์ โดยมีปัจจัยกดดันจากการอ่อนค่าของเงินเยน หลังจากนักลงทุนยังคงคาดการณ์ว่าอัตราดอกเบี้ยภายในประเทศของญี่ปุ่นในระยะนี้จะคงอยู่ในระดับต่ำต่อไป สำหรับในช่วงปลายสัปดาห์เงินบาทกลับมาแข็งค่าขึ้นเล็กน้อย ขณะที่เงินดอลลาร์ สรอ. ปรับอ่อนค่าลง เนื่องจากตัวเลขเศรษฐกิจสำคัญของสหรัฐฯ ออกมาต่ำกว่าการคาดการณ์ของตลาด