

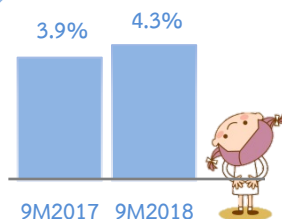
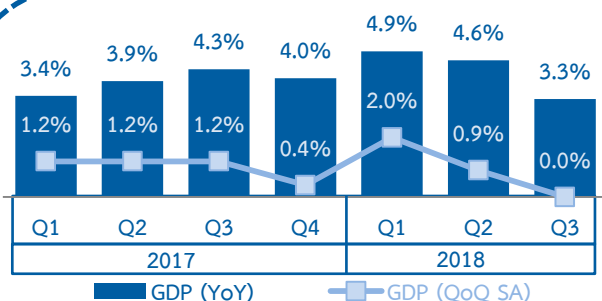


NESDB

# ผลิตภัณฑ์มวลรวมในประเทศ ไตรมาสที่ 3/2561

## Gross Domestic Product : Q3/2018

Monday, November 19, 2018 9:30 A.M.



3.3%

GDP : Q3/2018


ภาคการเกษตร 4.3%

ด้านการผลิต

ภาคนอกการเกษตร 3.3%



เกษตรกรรมฯ 5.0%



ประมง -3.0%

โรงแรม  
ภัตตาคาร 6.5%ขนส่ง  
คมนาคม 6.2%

การเงิน 3.0%




อุตสาหกรรม 1.6%

ด้านการใช้จ่าย

การอุปโภคบริโภคขั้นสุดท้ายของเอกชน 5.0%

การอุปโภคขั้นสุดท้ายของรัฐบาล 2.1%




ค่าซื้อสินค้าและบริการ 4.5%

ค่าตอบแทนแรงงาน -0.4%

การสะสมทุนถาวรเบื้องต้น 3.9%

การส่งออก - การนำเข้า

ส่งออก -0.1%  
สินค้า -0.2%  
บริการ 0.2%นำเข้า 10.7%  
สินค้า 9.4%  
บริการ 16.9%