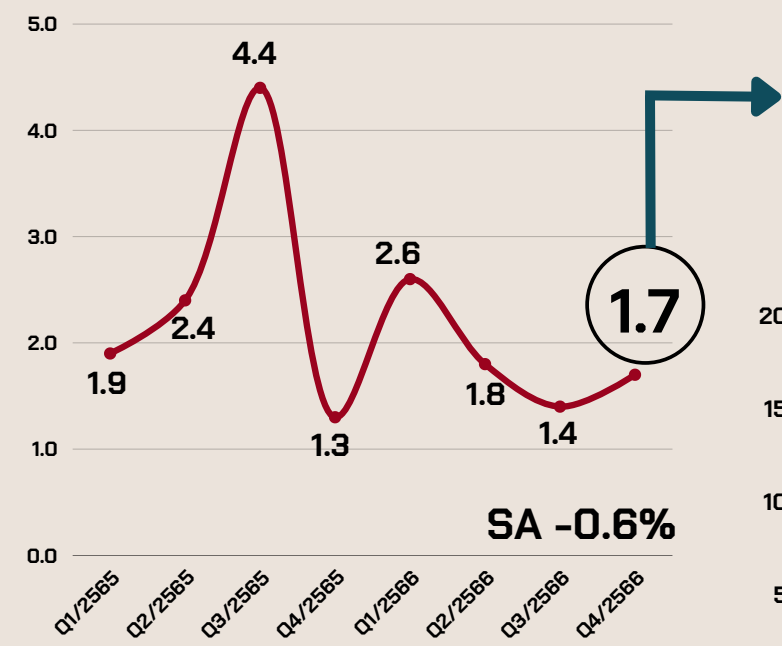




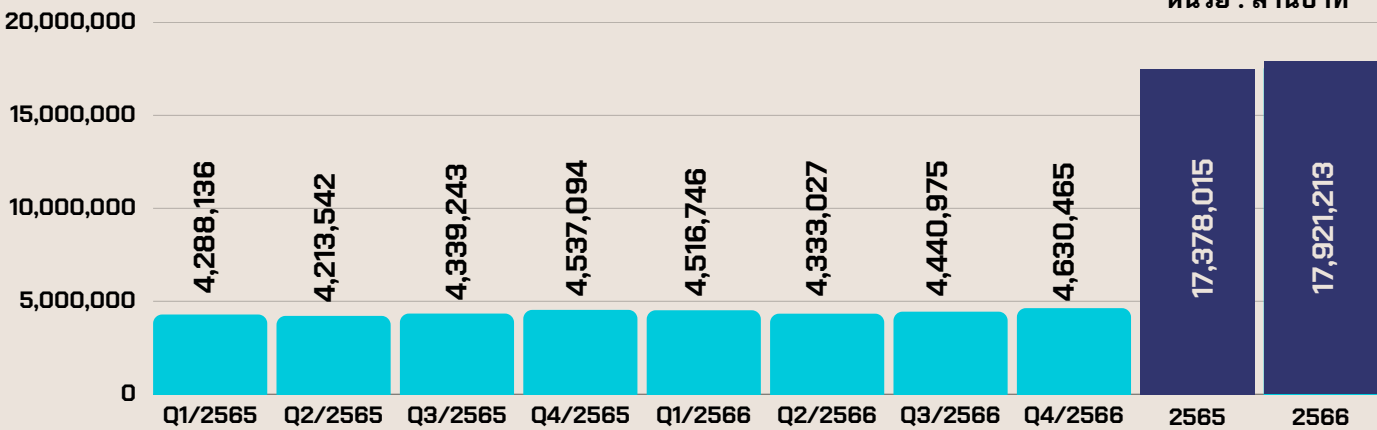
อัตราการขยายตัว GDP (CVM)



ขยายตัวร้อยละ 1.7 จากการผลิตภาคเกษตรที่ขยายตัวต่อเนื่องสำหรับการใช้จ่ายเพื่อการอุปโภคบริโภคขั้นสุดท้ายของเอกชน และการส่งออกและการนำเข้าสินค้าขยายตัว ขณะที่การลงทุนรวม และการใช้จ่ายเพื่อการอุปโภคขั้นสุดท้ายของรัฐบาลลดลง

มูลค่าผลิตภัณฑ์มวลรวมในประเทศ ณ ราคาประจำปี

หน่วย : ล้านบาท



โครงสร้างการผลิตไตรมาส 4/2566

เกษตร	อุตสาหกรรม	บริการ
8.9%	29.3%	61.8%

ด้านการผลิต



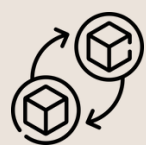
สาขาเกษตรกรรม ลดลงร้อยละ 0.8
จากปรากฏการณ์เอลนีโญทำให้ผลผลิตพืชหลักที่ลดลง ได้แก่ ข้าวเปลือก ผัก อ้อย ยางพารา และผลไม้ ขณะที่ผลผลิตสุกร ป่าไม้ ขยายตัว



สาขาสินค้าอุตสาหกรรม ลดลงร้อยละ 2.4
ลดลงในกลุ่มอุตสาหกรรมเบา และอุตสาหกรรมสินค้าทุนและเทคโนโลยี ขณะที่อุตสาหกรรมวัตถุดิบขยายตัว



สาขาการก่อสร้าง ลดลงร้อยละ 8.8
ตามการก่อสร้างภาครัฐที่ลดลง การก่อสร้างของรัฐวิสาหกิจเร่งขึ้น การก่อสร้างภาคเอกชนขยายตัวจากการก่อสร้างและเครื่องมือเครื่องจักร



สาขาการขนส่งและการขายปลีก ขยายตัวร้อยละ 5.1
เร่งขึ้นตามการค้าส่งและค้าปลีก ขณะที่การขายและการซ่อมแซมยานยนต์ชะลอตัว



สาขาการขนส่งและสถานที่เก็บสินค้า ขยายตัวร้อยละ 6.7
จากการบริการขนส่งทางบก ทางน้ำ และทางอากาศ



สาขาที่พักแรมและบริการด้านอาหาร ขยายตัวร้อยละ 10.0
ตามนักท่องเที่ยวไทยและต่างประเทศที่เพิ่มขึ้น



สาขากิจกรรมทางการเงินและการประกันภัย ขยายตัวร้อยละ 4.8
จากผลการดำเนินงานของกลุ่มธนาคารพาณิชย์และธนาคารเฉพาะกิจ รวมถึงกลุ่มบริษัทผู้ประกอบธุรกิจบัตรเครดิตที่มีใช้สถาบันการเงิน

ด้านรายจ่าย

การบริโภคภาคเอกชน ขยายตัวร้อยละ 7.4
จากการใช้จ่ายสินค้าหมวดคงทน ได้แก่ ยานพาหนะ ขยายตัว สินค้าไม่คงทนขยายตัวต่อเนื่อง ส่วนสินค้ากึ่งคงทนและหมวดบริการชะลอตัว

การลงทุน ลดลงร้อยละ 0.4
การลงทุนภาคเอกชน ขยายตัวจากก่อสร้าง ได้แก่ อาคารที่อยู่อาศัย อาคารประเภทไม่ใช้ที่อยู่อาศัย ด้านเครื่องจักรเครื่องมือ ได้แก่ กลุ่มสินค้าเรือ คอมพิวเตอร์และอุปกรณ์ ซอฟต์แวร์สำเร็จรูป
การลงทุนภาครัฐ ลดลงทั้งด้านก่อสร้างและด้านเครื่องมือเครื่องจักร

การใช้จ่ายภาครัฐบาล ลดลงร้อยละ 3.0
จากการลดลงของค่าซื้อสินค้าและบริการ การโอนเพื่อสวัสดิการสังคมที่ไม่เป็นตัวเงิน สำหรับสินค้าและบริการในระบบตลาด รวมทั้งค่าใช้จ่ายเกี่ยวกับโรคติดเชื้อไวรัสโคโรนา 2019 [COVID-19] ที่ลดลงอย่างต่อเนื่อง

ส่วนเปลี่ยนสินค้าคงเหลือ
สินค้าที่เพิ่มขึ้น ได้แก่ ข้าวเปลือก ข้าวสารและมันสำปะหลัง เครื่องประดับอัญมณีและสิ่งของอื่น ๆ ที่เกี่ยวข้อง ยานยนต์ ส่วนสินค้าที่ลดลง ได้แก่ ยางพารา น้ำตาล อุปกรณ์คอมพิวเตอร์ และอุปกรณ์ต่อพ่วง เคมีภัณฑ์ขั้นมูลฐาน
การส่งออกสินค้าและบริการ ขยายตัวร้อยละ 4.9
จากการส่งออกสินค้าอุตสาหกรรม สินค้าเกษตร และรายรับจากการท่องเที่ยวที่ขยายตัว

การนำเข้าสินค้าและบริการ ขยายตัวร้อยละ 4.0
จากสินค้าวัตถุดิบ สินค้ากลุ่มชิ้นส่วนอิเล็กทรอนิกส์ สินค้าทุน และรายจ่ายการท่องเที่ยวที่ขยายตัว

